

MENSEN MAKEN
MOORSLEDE

2019

36012

Provincie West-Vlaanderen

Arrondissement Roeselare

GEMEENTE MOORSLEDE

Adres: Marktplaats 1, 8890 MOORSLEDE

Tel: 051/777006

Algemeen directeur: VANDER STICHELE KRISTOF


Tel: 051/788918

Financieel directeur: WYDOOGHE KRIS

Tel: 051/788913


BBC - BUDGET

DIENSTJAAR 2019




INHOUDSOPGAVE


- **Beleidsnota** p. 1
 - Doelstellingennota p. 2
 - Doelstellingenbudget p. 7
 - Financiële toestand p. 8
 - Gedelegeerde overheidsopdrachten p. 9
 - Daad van beschikking p. 10
 - Nominatieve subsidies p. 11
- **Financiële nota** p. 13
 - Exploitatiebudget p. 14
 - Nieuwe investeringsenv. p. 15
 - Bestaande inv.env. p. 16
 - Transactiekredieten inv. p. 25
 - Liquiditeitenbudget p. 26



| | |
|---------------------------------|--------------|
| ● Toelichting | p. 27 |
| Financiële aandachtspunten | p. 28 |
| Evolutie van de schuld | p. 29 |
| Invloed nieuwe IE | p. 33 |
| TB1 | p. 34 |
| TB2 | p. 35 |
| TB3 | p. 36 |
| TB4 | p. 37 |
| TB5 | p. 38 |
| TB6 | p. 39 |
| Beleidsvelden per beleidsdomein | p. 42 |



BELEIDSNOTA





Doelstellingennota

Planningsrapport: Budget 2019(BP2019-6_0)

Periode: 2019

Laatste dagboeknr: Exploitatie: 14241 Investering: 2067 Andere: 211

Gemeentebestuur Moorslede (NIS 36012)

Algemeen Directeur: Kristof Vander Stichele

Marktplaats 1 - 8890 Moorslede

Financieel Directeur: Kris Wydooghe

Prioritair Beleid

Beleidsdoelstelling: BD-7: Het versterken van de interne organisatie

Actieplan: AP-19: Het aangaan van intergemeentelijke samenwerkingsverbanden

| | Uitgave | Ontvangst | Saldo |
|-------------|-----------|-----------|------------|
| Exploitatie | 18.000,00 | 0,00 | -18.000,00 |

Actie: ACT-31: Organisatie intergemeentelijke samenwerking om de eigen werking te versterken

2018: aanwerving ICT'er via de WVI / 55.000 € raming

BW 1-2018: Verwachte minderuitgave aan WVI voor ICT'er omdat aanwerving van eigen ICT'er gebeurde.

2019: eigen ICT'er dus geen uitgave hiervoor aan WVI.

| | Uitgave | Ontvangst | Saldo |
|-------------|-----------|-----------|------------|
| Exploitatie | 18.000,00 | 0,00 | -18.000,00 |

Actie: ACT-32: Invullen GIS-coördinator

| | Uitgave | Ontvangst | Saldo |
|-------------|---------|-----------|-------|
| Exploitatie | 0,00 | 0,00 | 0,00 |

Actieplan: AP-20: Het uitbouwen van de structurele samenwerking met het OCMW

| | Uitgave | Ontvangst | Saldo |
|---------------|-----------|-----------|------------|
| Investeringen | 40.000,00 | 0,00 | -40.000,00 |

Actie: ACT-33: Opzet gemeenschappelijke server

2019: het bedrag hiervoor werd opgetrokken met 15.000 € tov het vorig meerjarenplan.

| | Uitgave | Ontvangst | Saldo |
|---------------|-----------|-----------|------------|
| Investeringen | 40.000,00 | 0,00 | -40.000,00 |

Actie: ACT-34: Evaluatie bestaande samenwerking

Actieplan: AP-21: Een kritische reflectie tav de eigen organisatie

| | Uitgave | Ontvangst | Saldo |
|-------------|----------|-----------|-----------|
| Exploitatie | 5.750,00 | 0,00 | -5.750,00 |

Actie: ACT-37: Opmaak arbeidsreglement

Actie: ACT-39: Wegwerken risico's met hoge prioriteit uit de risicoinventarisatie en -evaluatie

2018: pictogrammen ,brandmelders, + opleiding brandbestrijdingsmiddelen / 5.850 €

2019: brandbestrijdingsdienst 5.500 € + risico analyse beeldschermwerk 250 €

| | Uitgave | Ontvangst | Saldo |
|-------------|----------|-----------|-----------|
| Exploitatie | 5.750,00 | 0,00 | -5.750,00 |

Actieplan: AP-22: Digitalisering van de werking

| | Uitgave | Ontvangst | Saldo |
|--------------|----------|-----------|-----------|
| Exploitatie | 1.000,00 | 0,00 | -1.000,00 |
| Investerings | 0,00 | 0,00 | 0,00 |
| Totalen | 1.000,00 | 0,00 | -1.000,00 |

Actie: ACT-40: De uitbouw van een performant datanetwerk tussen de diverse diensten

2018: open VPN, digitale geluidsopname GR, vervangen diverse PC's, tijdsregistratie-systeem, e-facturatie(2/3) / 49.300 €

| | Uitgave | Ontvangst | Saldo |
|--------------|---------|-----------|-------|
| Investerings | 0,00 | 0,00 | 0,00 |

Actie: ACT-41: Vernieuwing website met e-loket

BW 1-2018: 21000 € overdrachtkrediet voor nieuwe website

2019: Promotie thuisloket: drukwerk + aanschaf kaartlezers

| | Uitgave | Ontvangst | Saldo |
|--------------|----------|-----------|-----------|
| Exploitatie | 1.000,00 | 0,00 | -1.000,00 |
| Investerings | 0,00 | 0,00 | 0,00 |
| Totalen | 1.000,00 | 0,00 | -1.000,00 |

Actie: ACT-42: Invoer digitale bouwaanvraag

Beleidsdoelstelling: BD-9: Onderwijs en opvang in Moorslede voor elk kind mogelijk maken

Actieplan: AP-25: Toegankelijke kinderopvang

| | Uitgave | Ontvangst | Saldo |
|-------------|-----------|-----------|------------|
| Exploitatie | 13.000,00 | 0,00 | -13.000,00 |

Actie: ACT-47: Opstart Lokaal Loket Kinderopvang

Het gemeentebestuur kreeg de opdracht om een Lokaal Loket Kinderopvang op te richten.

Dit loket werkt op de volgende manier:

Het Lokaal Loket Kinderopvang is een neutraal informatie- en ondersteuningspunt voor ouders. Ouders beslissen zelf of ze gebruik willen maken van het loket en of ze willen ingaan op een voorgestelde opvangplaats.

Het loket bestaat uit een netwerk van organisaties die lokaal of regionaal actief zijn rond kinderopvang. Deze organisaties werken samen om ouders zo goed mogelijk te informeren en te ondersteunen bij hun zoektocht naar kinderopvang.

Duidelijke afspraken en een goede samenwerking zijn belangrijk om te slagen in de opdracht. Het Lokaal Overleg Kinderopvang is een goed forum om deze samenwerking gestalte te geven.

Elke organisator van kinderopvang heeft een vergunning nodig. In de vergunningsvoorwaarden staat dat de organisator met het Lokaal Loket Kinderopvang samenwerkt om passende mogelijkheden voor openstaande opvangvragen te zoeken.

Een organisator die plussubsidies ontvangt om extra toegankelijkheid voor kansarme gezinnen te realiseren, moet voor zijn opnamebeleid nauw samenwerken met andere organisatoren en met het Lokaal Loket Kinderopvang.

Het Lokaal Loket Kinderopvang zorgt dat de beschikbare opvangplaatsen beter toegankelijk worden voor maatschappelijk kwetsbare gezinnen.

Actie: ACT-48: Ondersteuning kinderopvanginitiatieven

De gemeente voorziet 2 afzonderlijke subsidies voor kinderopvang:

1. Particuliere opvanginitiatieven (onthaalouders en zelfstandige kinderdagverblijven)
2. Scholen die buitenschoolse kinderopvang organiseren

| | Uitgave | Ontvangst | Saldo |
|-------------|-----------|-----------|------------|
| Exploitatie | 13.000,00 | 0,00 | -13.000,00 |

Actieplan: AP-26: Uitbreiden bestaande gemeentelijke onderwijsinfrastructuur

| | Uitgave | Ontvangst | Saldo |
|--------------|---------|-----------|-------|
| Investerings | 0,00 | 0,00 | 0,00 |

Actie: ACT-49: Uitbreiding gemeentelijke basisschool

2018: Bullektrediet (wordt nadien afgelost met beloofde subsidie): 0,66% op 3 jaar vast / 10.000 € intrest per jaar
 BW 1-2018: intrest Bullektrediet opgenomen in de globale intrestaflossing van de gemeente

| | Uitgave | Ontvangst | Saldo |
|--------------|---------|-----------|-------|
| Investerings | 0,00 | 0,00 | 0,00 |

Actie: ACT-50: Aankoop nieuw materiaal

2018: Gemeenteschool, extra 6^e klas: 25 banken en stoelen / 8000 €

| | Uitgave | Ontvangst | Saldo |
|--------------|---------|-----------|-------|
| Investerings | 0,00 | 0,00 | 0,00 |

Actieplan: AP-27: Ondersteunen en promoten van het deeltijds kunstonderwijs

| | Uitgave | Ontvangst | Saldo |
|-------------|---------|-----------|-------|
| Exploitatie | 0,00 | 0,00 | 0,00 |

Actie: ACT-51: Info- en doenamiddag voor leerlingen

We organiseren in samenwerking met het deeltijds kunstonderwijs een info- en doenamiddag voor leerlingen van het lager onderwijs om zo dit onderwijs te stimuleren en bekend te maken.

| | Uitgave | Ontvangst | Saldo |
|-------------|---------|-----------|-------|
| Exploitatie | 0,00 | 0,00 | 0,00 |

Actie: ACT-52: Uitbreiding werking

Actieplan: AP-28: Digitalisering van de scholen

| | Uitgave | Ontvangst | Saldo |
|-------------|----------|-----------|-----------|
| Exploitatie | 4.000,00 | 0,00 | -4.000,00 |

Actie: ACT-53: Subsidiebedrag informatica

Er werd een nieuw subsidiereglement opgesteld voor scholen die inzetten op het gebruik van (nieuwe) informatie- en communicatietechnologie in de klas.
 Deze scholen dienen elk jaar hun kosten te rapporteren aan de gemeente en daarna wordt het subsidiebedrag verdeeld aan de hand van de leerlingenaantallen.

| | Uitgave | Ontvangst | Saldo |
|-------------|----------|-----------|-----------|
| Exploitatie | 4.000,00 | 0,00 | -4.000,00 |

Beleidsdoelstelling: BD-10: Meer inzetten op een duurzame leefomgeving met aandacht voor duurzaam beheer en de milieuvriendelijke mobiliteit

Actieplan: AP-29: Openbaar domein en gemeentelijke gebouwen energie-efficiënter maken

| | Uitgave | Ontvangst | Saldo |
|--------------|---------|-----------|-------|
| Investerings | 0,00 | 0,00 | 0,00 |

Actie: ACT-54: Meer energiezuinige openbare verlichting

2018: Masterplan OV / 25.000 €

| | Uitgave | Ontvangst | Saldo |
|--------------|---------|-----------|-------|
| Investerings | 0,00 | 0,00 | 0,00 |

Actie: ACT-55: Investerings in energiebesparende maatregelen en in hernieuwbare energie vr gem. gebouwen (cfr klimaatactieplan met kort terugverdieneffect)

2018: zonnepanelen GC De Bunder: 25.000 € + relighting Sporthal MO: 35.000 €
 Gemeenteschool: 26500 € relighting + 6%BTW; 8500 isolatie + 6%BTW

| | Uitgave | Ontvangst | Saldo |
|--------------|---------|-----------|-------|
| Investerings | 0,00 | 0,00 | 0,00 |

Actieplan: AP-30: De Moorsledenaar sensibiliseren voor ecologische duurzaamheid

| | Uitgave | Ontvangst | Saldo |
|-------------|---------|-----------|-------|
| Exploitatie | 0,00 | 0,00 | 0,00 |

Actie: ACT-56: Organisatie sensibilisatieactie naar de scholen

| | Uitgave | Ontvangst | Saldo |
|-------------|---------|-----------|-------|
| Exploitatie | 0,00 | 0,00 | 0,00 |

Actie: ACT-58: Verder ecologisch inrichten leestuin

aanplanten insectenvriendelijke planten in leestuin van Bibliotheek Moorslede

| | Uitgave | Ontvangst | Saldo |
|-------------|---------|-----------|-------|
| Exploitatie | 0,00 | 0,00 | 0,00 |

Actieplan: AP-31: Milieuvriendelijke mobiliteit stimuleren

| | Uitgave | Ontvangst | Saldo |
|--------------|----------|-----------|-----------|
| Exploitatie | 1.000,00 | 0,00 | -1.000,00 |
| Investerings | 0,00 | 0,00 | 0,00 |
| Totalen | 1.000,00 | 0,00 | -1.000,00 |

Actie: ACT-62: Aanleggen fietspad langs Heulebeek

| | Uitgave | Ontvangst | Saldo |
|--------------|---------|-----------|-------|
| Investerings | 0,00 | 0,00 | 0,00 |

Actie: ACT-63: Trage wegennet promoten en uitbreiden

| | Uitgave | Ontvangst | Saldo |
|-------------|---------|-----------|-------|
| Exploitatie | 0,00 | 0,00 | 0,00 |

Actie: ACT-64: Organisatie jaarlijkse actie verkeersveiligheid onderwijs

| | Uitgave | Ontvangst | Saldo |
|-------------|----------|-----------|-----------|
| Exploitatie | 1.000,00 | 0,00 | -1.000,00 |

Actie: ACT-65: Verkeersveilige inrichtingen ten dienste van de zwakke weggebruiker

| | Uitgave | Ontvangst | Saldo |
|--------------|---------|-----------|-------|
| Investerings | 0,00 | 0,00 | 0,00 |

Actieplan: AP-32: Ecologisch afvalbeheer

| | Uitgave | Ontvangst | Saldo |
|--------------|---------|-----------|-------|
| Investerings | 0,00 | 0,00 | 0,00 |

Actie: ACT-66: Diftar containerpark inrichten

BW 1-2018: herraaming subsidie-ontvangst Diftar-CP en bijstellen uitgavenkrediet voor eindfacturen.

| | Uitgave | Ontvangst | Saldo |
|--------------|---------|-----------|-------|
| Investerings | 0,00 | 0,00 | 0,00 |

Actie: ACT-67: Zwerfvuilacties organiseren

Actieplan: AP-33: Problematiek rond zwerfdieren aanpakken

| | Uitgave | Ontvangst | Saldo |
|-------------|----------|-----------|-----------|
| Exploitatie | 2.000,00 | 0,00 | -2.000,00 |

Actie: ACT-68: Opmaken en uitvoeren van een zwerfdierenplan

| | Uitgave | Ontvangst | Saldo |
|-------------|----------|-----------|-----------|
| Exploitatie | 2.000,00 | 0,00 | -2.000,00 |

Actieplan: AP-34: Uitbreiden van gescheiden rioleringsstelsel

| | Uitgave | Ontvangst | Saldo |
|--------------|------------|-----------|-------------|
| Investerings | 470.000,00 | 0,00 | -470.000,00 |

Actie: ACT-69: Project dorpskern Slypskapelle

BW 1-2018: herraaming subsidie-ontvangst dorpskern Slyps + overdracht uitgaven-krediet

| | Uitgave | Ontvangst | Saldo |
|--------------|---------|-----------|-------|
| Investerings | 0,00 | 0,00 | 0,00 |

Actie: ACT-70: Project Roeselaarsestraat

Ism Aquafin en Infrac.

2018: werken Roeselaarsestraat minus sleufherstel

BW 1-2018: optrekken uitgavenkrediet voor project Roeselare-Noord (Roeselaarsestraat) en Elzerijstraat

| | Uitgave | Ontvangst | Saldo |
|--------------|------------|-----------|-------------|
| Investerings | 200.000,00 | 0,00 | -200.000,00 |

Actie: ACT-71: Project Breulstraat - Tuimelarestreet

Ism Aquafin en Infrac

| | Uitgave | Ontvangst | Saldo |
|--------------|------------|-----------|-------------|
| Investerings | 200.000,00 | 0,00 | -200.000,00 |

Actie: ACT-72: Project Azalealaan - Menenstreet

ism Aquafin en Infrac

voorzien datum van uitvoering: 2019

| | Uitgave | Ontvangst | Saldo |
|--------------|-----------|-----------|------------|
| Investerings | 70.000,00 | 0,00 | -70.000,00 |

Actieplan: AP-35: Ondersteuning van de landbouw en het landelijk karakter

| | Uitgave | Ontvangst | Saldo |
|-------------|----------|-----------|-------|
| Exploitatie | 1.000,00 | 1.000,00 | 0,00 |

Actie: ACT-74: Opvolging en uitwerking erosiebestrijdingsplan

| | Uitgave | Ontvangst | Saldo |
|-------------|----------|-----------|-------|
| Exploitatie | 1.000,00 | 1.000,00 | 0,00 |

Beleidsdoelstelling: BD-11: Het aanbod aan kwaliteitsvol wonen, leven en werken in Moorslede versterken

Actieplan: AP-36: Aanbod aan betaalbaar en kwaliteitsvol wonen vergroten

Actie: ACT-75: Stimuleren en gratis uitreiken van conformiteitsattesten

Actie: ACT-79: Streven om het bindend sociaal objectief te bereiken in deze legislatuur

Actieplan: AP-37: Lokale economie ondersteunen

| | Uitgave | Ontvangst | Saldo |
|-------------|----------|-----------|-----------|
| Exploitatie | 1.000,00 | 0,00 | -1.000,00 |

Actie: ACT-80: Diverse kosten inspiratiebox lokale economie

2018: Moorsleedse Ondernemers Prijzen (MOP's)

| | Uitgave | Ontvangst | Saldo |
|-------------|----------|-----------|-----------|
| Exploitatie | 1.000,00 | 0,00 | -1.000,00 |

Actie: ACT-80BIS: Deelname aan het regionaal programma werk en sociale economie vd ILV Associatie Midwest

Actieplan: AP-38: Een kwaliteitsvolle omgeving

| | Uitgave | Ontvangst | Saldo |
|--------------|-----------|-----------|------------|
| Exploitatie | 10.000,00 | 0,00 | -10.000,00 |
| Investerings | 15.000,00 | 0,00 | -15.000,00 |
| Totalen | 25.000,00 | 0,00 | -25.000,00 |

Actie: ACT-81: Herziening gemeentelijk ruimtelijk structuurplan

Aanstelling WVI in CBS 24/03/2015.

| | Uitgave | Ontvangst | Saldo |
|-------------|-----------|-----------|------------|
| Exploitatie | 10.000,00 | 0,00 | -10.000,00 |

Actie: ACT-84: Evaluatie mobiliteitsplan

| | Uitgave | Ontvangst | Saldo |
|-------------|---------|-----------|-------|
| Exploitatie | 0,00 | 0,00 | 0,00 |

Actie: ACT-85: Dorpskernvernieuwing Moorslede

| | Uitgave | Ontvangst | Saldo |
|--------------|---------|-----------|-------|
| Investerings | 0,00 | 0,00 | 0,00 |

Actie: ACT-86: Herwaarderen openbaar groen

Langs Heulebeek (fietsverbinding, in samenwerking met Provincie)

| | Uitgave | Ontvangst | Saldo |
|--------------|-----------|-----------|------------|
| Investerings | 15.000,00 | 0,00 | -15.000,00 |

Actie: ACT-87: Afscheidsruimte kerkhoven

Afgevoerd

Actie: ACT-88: Afscheidsruimte kerkhoven

Afgevoerd

Actieplan: AP-39: Een veilige omgeving

Beleidsdoelstelling: BD-15: Het dagtoerisme uitbouwen in Groot-Moorslede met aandacht voor zachte recreatie, het religieus erfgoed en het oorlogsverleden

Actieplan: AP-57: Aantrekkelijkheid voor toeristen verhogen

| | Uitgave | Ontvangst | Saldo |
|--------------|-----------|-----------|------------|
| Exploitatie | 11.500,00 | 0,00 | -11.500,00 |
| Investerings | 0,00 | 0,00 | 0,00 |
| Totalen | 11.500,00 | 0,00 | -11.500,00 |

Actie: ACT-151: Uitbouw infokantoor Toerisme

Het is de bedoeling om het toeristisch kantoor aantrekkelijker te maken.

Het kantoor is gelegen in het domein 't Torreke. Tijdens de zomer zijn er veel wandelaars in dit domein.

BW 1-2018: hoofdzakelijk overdracht uitgaven-krediet.

| | Uitgave | Ontvangst | Saldo |
|--------------|---------|-----------|-------|
| Investerings | 0,00 | 0,00 | 0,00 |

Actie: ACT-152: Toeristische promotie

2018: Sint Maarten, start toeristisch seizoen, urban trail, deelname beurzen,....

| | Uitgave | Ontvangst | Saldo |
|-------------|----------|-----------|-----------|
| Exploitatie | 7.500,00 | 0,00 | -7.500,00 |

Actie: ACT-153: Bijdrage Westtoer

| | Uitgave | Ontvangst | Saldo |
|-------------|----------|-----------|-----------|
| Exploitatie | 4.000,00 | 0,00 | -4.000,00 |

Actieplan: AP-58: Nieuwe activiteiten zoeken en dagarrangementen organiseren

| | Uitgave | Ontvangst | Saldo |
|-------------|-----------|-----------|------------|
| Exploitatie | 19.000,00 | 0,00 | -19.000,00 |

Actie: ACT-154: Ontwikkelen nieuwe fiets- en wandelroutes

| | Uitgave | Ontvangst | Saldo |
|-------------|----------|-----------|-----------|
| Exploitatie | 6.500,00 | 0,00 | -6.500,00 |

Actie: ACT-155: Tentoonstellingen organiseren

Actie: ACT-156: Toelage adviesraad toerisme

Op aangeven van adviesraad fietszadelhoezen mee gekocht ter promotie van het fietstoerisme en opening nieuw infokantoor

| | Uitgave | Ontvangst | Saldo |
|-------------|---------|-----------|---------|
| Exploitatie | 500,00 | 0,00 | -500,00 |

Actie: ACT-157: Eigen organisaties en samenwerking met derden

2018: Geocaching, smikkeltocht, fotozoektocht, Vaderdag picknick,

| | Uitgave | Ontvangst | Saldo |
|-------------|-----------|-----------|------------|
| Exploitatie | 12.000,00 | 0,00 | -12.000,00 |

Actieplan: AP-59: Bedevaartstoerisme opwaarderen

| | Uitgave | Ontvangst | Saldo |
|-------------|---------|-----------|---------|
| Exploitatie | 500,00 | 0,00 | -500,00 |

Actie: ACT-159: acties Bedevaartstoerisme

Display met sokkel met grondplan Basiliek

| | Uitgave | Ontvangst | Saldo |
|-------------|---------|-----------|---------|
| Exploitatie | 500,00 | 0,00 | -500,00 |

Actieplan: AP-60: Dagtoerisme ondersteunen

Actie: ACT-161: Fietsparkeerruimte voorzien

Zie actie 65 = Verkeersveilige inrichtingen ten dienste van de zwakke weggebruiker.

Beleidsdoelstelling: BD-17: Het optimaliseren van de sportinfrastructuur met de nodige aandacht voor toegankelijkheid en betaalbaarheid

Actieplan: AP-65: Renovatie zwembad Moorslede

| | Uitgave | Ontvangst | Saldo |
|----------------|-------------------|-------------------|--------------------|
| Exploitatie | 591.750,00 | 455.750,00 | -136.000,00 |
| Investeringsen | 155.000,00 | 0,00 | -155.000,00 |
| Totaal | 746.750,00 | 455.750,00 | -291.000,00 |

Actie: ACT-16B: Zoeken naar intercommunale samenwerking om de financiering van de renovatie en verdere exploitatie rond te krijgen

In samenspraak met TMVW-Aquafit worden initiatieven genomen om samen met andere gemeenten uit de regio, en dan in eerste instantie die gemeenten waarvan de bevolking in het algemeen en de scholen in het bijzonder gebruik maken van het zwembad, tot akkoorden te komen waarbij co-financiering voor de renovatie en verdere exploitatie van het zwembad De Amfoor tot stand kan komen. Het zij door die gemeenten zelf, het zij door subsidies van de hogere overheid of beide.

| | Uitgave | Ontvangst | Saldo |
|----------------|-------------------|-------------------|--------------------|
| Exploitatie | 591.750,00 | 455.750,00 | -136.000,00 |
| Investeringsen | 155.000,00 | 0,00 | -155.000,00 |
| Totaal | 746.750,00 | 455.750,00 | -291.000,00 |

Actieplan: AP-66: Creëren van bijkomende sportaccommodatie om aan de vraag van de clubs te kunnen voldoen

| | Uitgave | Ontvangst | Saldo |
|----------------|---------|-----------|-------|
| Investeringsen | 0,00 | 0,00 | 0,00 |

Actie: ACT-169: Uitbreiding en instandhouding sportaccommodatie volgens behoefte

De bestaande indoor- en outdooraccommodatie wordt waar nodig gerenoveerd of uitgebreid als zich hiervoor de nood voordoet. BW 1-2018: oa 200.000 € overdrachtkrediet betreffende aankoop grond loop piste en 80.000 € overdrachtkrediet investeringssubsidie aan sportvereniging

| | Uitgave | Ontvangst | Saldo |
|----------------|---------|-----------|-------|
| Investeringsen | 0,00 | 0,00 | 0,00 |

Inhoudstafel

| | |
|---|---|
| Prioritair Beleid | 1 |
| BD-7: Het versterken van de interne organisatie | 1 |
| AP-19: Het aangaan van intergemeentelijke samenwerkingsverbanden | 1 |
| ACT-31: Organisatie intergemeentelijke samenwerking om de eigen werking te versterken | 1 |
| ACT-32: Invullen GIS-coördinator | 1 |
| AP-20: Het uitbouwen van de structurele samenwerking met het OCMW | 1 |
| ACT-33: Opzet gemeenschappelijke server | 1 |
| ACT-34: Evaluatie bestaande samenwerking | 1 |
| AP-21: Een kritische reflectie tav de eigen organisatie | 1 |
| ACT-37: Opmaak arbeidsreglement | 1 |
| ACT-39: Wegwerken risico's met hoge prioriteit uit de risicoinventarisatie en -evaluatie | 1 |
| AP-22: Digitalisering van de werking | 1 |
| ACT-40: De uitbouw van een performant datanetwerk tussen de diverse diensten | 2 |
| ACT-41: Vernieuwing website met e-loket | 2 |
| ACT-42: Invoer digitale bouwaanvraag | 2 |
| BD-9: Onderwijs en opvang in Moorslede voor elk kind mogelijk maken | 2 |
| AP-25: Toegankelijke kinderopvang | 2 |
| ACT-47: Opstart Lokaal Loket Kinderopvang | 2 |
| ACT-48: Ondersteuning kinderopvanginitiatieven | 2 |
| AP-26: Uitbreiden bestaande gemeentelijke onderwijsinfrastructuur | 2 |
| ACT-49: Uitbreiding gemeentelijke basisschool | 3 |
| ACT-50: Aankoop nieuw materiaal | 3 |
| AP-27: Ondersteunen en promoten van het deeltijds kunstonderwijs | 3 |
| ACT-51: Info- en doenamiddag voor leerlingen | 3 |
| ACT-52: Uitbreiding werking | 3 |
| AP-28: Digitalisering van de scholen | 3 |
| ACT-53: Subsidiebedrag informatica | 3 |
| BD-10: Meer inzetten op een duurzame leefomgeving met aandacht voor duurzaam beheer en de milieuvriendelijke mobiliteit | 3 |
| AP-29: Openbaar domein en gemeentelijke gebouwen energie-efficiënter maken | 3 |
| ACT-54: Meer energiezuinige openbare verlichting | 3 |
| ACT-55: Investering in energiebesparende maatregelen en in hernieuwbare energie vr gem. gebouwen (cfr klimaatactieplan met kort terugverdieneffect) | 3 |
| AP-30: De Moorsledenaar sensibiliseren voor ecologische duurzaamheid | 4 |
| ACT-56: Organisatie sensibilisatieactie naar de scholen | 4 |
| ACT-58: Verder ecologisch inrichten leestuin | 4 |
| AP-31: Milieuvriendelijke mobiliteit stimuleren | 4 |
| ACT-62: Aanleggen fietspad langs Heulebeek | 4 |
| ACT-63: Trage wegennet promoten en uitbreiden | 4 |
| ACT-64: Organisatie jaarlijkse actie verkeersveiligheid onderwijs | 4 |
| ACT-65: Verkeersveilige inrichtingen ten dienste van de zwakke weggebruiker | 4 |
| AP-32: Ecologisch afvalbeheer | 4 |
| ACT-66: Diftar containerpark inrichten | 4 |
| ACT-67: Zwerfvuilacties organiseren | 4 |

Inhoudstafel

| | |
|--|---|
| AP-33: Problematiek rond zwerfdieren aanpakken | 4 |
| ACT-68: Opmaken en uitvoeren van een zwerfdierenplan | 4 |
| AP-34: Uitbreiden van gescheiden rioleringsstelsel | 5 |
| ACT-69: Project dorpskern Slypskapelle | 5 |
| ACT-70: Project Roeselaarsestraat | 5 |
| ACT-71: Project Breulstraat - Tuimelarestraat | 5 |
| ACT-72: Project Azalealaan - Menenstraat | 5 |
| AP-35: Ondersteuning van de landbouw en het landelijk karakter | 5 |
| ACT-74: Opvolging en uitwerking erosiebestrijdingsplan | 5 |
| BD-11: Het aanbod aan kwaliteitsvol wonen, leven en werken in Moorslede versterken | 5 |
| AP-36: Aanbod aan betaalbaar en kwaliteitsvol wonen vergroten | 5 |
| ACT-75: Stimuleren en gratis uitreiken van conformiteitsattesten | 5 |
| ACT-79: Streven om het bindend sociaal objectief te bereiken in deze legislatuur | 5 |
| AP-37: Lokale economie ondersteunen | 5 |
| ACT-80: Diverse kosten inspiratiebox lokale economie | 5 |
| ACT-80BIS: Deelname aan het regionaal programma werk en sociale economie vd ILV Associatie Midwest | 6 |
| AP-38: Een kwaliteitsvolle omgeving | 6 |
| ACT-81: Herziening gemeentelijk ruimtelijk structuurplan | 6 |
| ACT-84: Evaluatie mobiliteitsplan | 6 |
| ACT-85: Dorpskernvernieuwing Moorslede | 6 |
| ACT-86: Herwaarderen openbaar groen | 6 |
| ACT-87: Afscheidsruimte kerkhoven | 6 |
| ACT-88: Afscheidsruimte kerkhoven | 6 |
| AP-39: Een veilige omgeving | 6 |
| BD-15: Het dagtoerisme uitbouwen in Groot-Moorslede met aandacht voor zachte recreatie, het religieus erfgoed en het oorlogsverleden | 6 |
| AP-57: Aantrekkelijkheid voor toeristen verhogen | 6 |
| ACT-151: Uitbouw infokantoor Toerisme | 6 |
| ACT-152: Toeristische promotie | 7 |
| ACT-153: Bijdrage Westtoer | 7 |
| AP-58: Nieuwe activiteiten zoeken en dagarrangementen organiseren | 7 |
| ACT-154: Ontwikkelen nieuwe fiets- en wandelroutes | 7 |
| ACT-155: Tentoonstellingen organiseren | 7 |
| ACT-156: Toelage adviesraad toerisme | 7 |
| ACT-157: Eigen organisaties en samenwerking met derden | 7 |
| AP-59: Bedevaartstoerisme opwaarderen | 7 |
| ACT-159: acties Bedevaartstoerisme | 7 |
| AP-60: Dagtoerisme ondersteunen | 7 |
| ACT-161: Fietsparkeerruimte voorzien | 7 |
| BD-17: Het optimaliseren van de sportinfrastructuur met de nodige aandacht voor toegankelijkheid en betaalbaarheid | 7 |
| AP-65: Renovatie zwembad Moorslede | 7 |
| ACT-168: Zoeken naar intercommunale samenwerking om de financiering van de renovatie en verdere exploitatie rond te krijgen | 8 |
| AP-66: Creëren van bijkomende sportaccommodatie om aan de vraag van de clubs te kunnen voldoen | 8 |
| ACT-169: Uitbreiding en instandhouding sportaccommodatie volgens behoefte | 8 |



Doelstellingenbudget (B1)

Planningsrapport: Budget 2019(BP2019-6_0)

Periode: 2019

Laatste dagboeknr's: Exploitatie: 14241 Investering: 2067 Andere: 211


Gemeentebestuur Moorslede (NIS 36012)

Algemeen Directeur: Kristof Vander Stichele

Marktplaats 1 - 8890 Moorslede

Financieel Directeur: Kris Wydooghe

| | Uitgaven | Ontvangsten | Saldo |
|-----------------------------------|----------------------|----------------------|----------------------|
| 00: Algemene financiering | 1.391.866,00 | 10.858.484,00 | 9.466.618,00 |
| Overig beleid | 1.391.866,00 | 10.858.484,00 | 9.466.618,00 |
| Exploitatie | 541.675,00 | 10.058.484,00 | 9.516.809,00 |
| Andere | 850.191,00 | 800.000,00 | -50.191,00 |
| 01: Algemeen bestuur | 3.799.809,00 | 349.441,00 | -3.450.368,00 |
| Prioritaire beleidsdoelstellingen | 63.750,00 | 0,00 | -63.750,00 |
| Exploitatie | 23.750,00 | 0,00 | -23.750,00 |
| Investeringen | 40.000,00 | 0,00 | -40.000,00 |
| Overig beleid | 3.736.059,00 | 349.441,00 | -3.386.618,00 |
| Exploitatie | 3.598.226,00 | 166.810,00 | -3.431.416,00 |
| Investeringen | 137.833,00 | 0,00 | -137.833,00 |
| Andere | 0,00 | 182.631,00 | 182.631,00 |
| 02: Ruimte | 3.445.523,00 | 533.022,00 | -2.912.501,00 |
| Prioritaire beleidsdoelstellingen | 499.000,00 | 1.000,00 | -498.000,00 |
| Exploitatie | 14.000,00 | 1.000,00 | -13.000,00 |
| Investeringen | 485.000,00 | 0,00 | -485.000,00 |
| Overig beleid | 2.946.523,00 | 532.022,00 | -2.414.501,00 |
| Exploitatie | 2.581.520,00 | 532.022,00 | -2.049.498,00 |
| Investeringen | 365.003,00 | 0,00 | -365.003,00 |
| 03: Burger en welzijn | 2.413.372,00 | 1.177.950,00 | -1.235.422,00 |
| Prioritaire beleidsdoelstellingen | 19.000,00 | 0,00 | -19.000,00 |
| Exploitatie | 19.000,00 | 0,00 | -19.000,00 |
| Overig beleid | 2.394.372,00 | 1.177.950,00 | -1.216.422,00 |
| Exploitatie | 2.394.372,00 | 1.177.950,00 | -1.216.422,00 |
| 04: Vrije tijd | 2.491.947,00 | 688.601,29 | -1.803.345,71 |
| Prioritaire beleidsdoelstellingen | 777.750,00 | 455.750,00 | -322.000,00 |
| Exploitatie | 622.750,00 | 455.750,00 | -167.000,00 |
| Investeringen | 155.000,00 | 0,00 | -155.000,00 |
| Overig beleid | 1.714.197,00 | 232.851,29 | -1.481.345,71 |
| Exploitatie | 1.685.697,00 | 227.507,00 | -1.458.190,00 |
| Investeringen | 28.500,00 | 0,00 | -28.500,00 |
| Andere | 0,00 | 5.344,29 | 5.344,29 |
| Totalen | 13.542.517,00 | 13.607.498,29 | 64.981,29 |
| Exploitatie | 11.480.990,00 | 12.619.523,00 | 1.138.533,00 |
| Investeringen | 1.211.336,00 | 0,00 | -1.211.336,00 |
| Andere | 850.191,00 | 987.975,29 | 137.784,29 |





Financiële Toestand

Planningsrapport: Budget 2019(BP2019-6_0)

Referentie planningsrapport: Budget 2019(BP2019-6_0)

Periode: 2019

Laatste dagboeknr's: Exploitatie: 14241 Investering: 2067 Andere: 211

Gemeentebestuur Moorslede (NIS 36012)


Algemeen Directeur: Kristof Vander Stichele

Marktplaats 1 - 8890 Moorslede

Financieel Directeur: Kris Wydooghe

| Resultaat op kasbasis | Budget 2019 | Budget 2019 | Vershil |
|---|----------------------|----------------------|-------------|
| I. Exploitatiebudget (B-A) | 1.138.533,00 | 1.138.533,00 | 0,00 |
| A. Uitgaven | 11.480.990,00 | 11.480.990,00 | 0,00 |
| B. Ontvangsten | 12.619.523,00 | 12.619.523,00 | 0,00 |
| 1a. Belastingen en boetes | 6.905.737,00 | 6.905.737,00 | 0,00 |
| 1b. Algemene werkingsbijdrage van andere lokale overheden | 0,00 | 0,00 | 0,00 |
| 1c. Tussenkomst door derden in het tekort van het boekjaar | 0,00 | 0,00 | 0,00 |
| 2. Overige | 5.713.786,00 | 5.713.786,00 | 0,00 |
| II. Investeringsbudget (B-A) | -1.211.336,00 | -1.211.336,00 | 0,00 |
| A. Uitgaven | 1.211.336,00 | 1.211.336,00 | 0,00 |
| B. Ontvangsten | 0,00 | 0,00 | 0,00 |
| III. Andere (B-A) | 137.784,29 | 137.784,29 | 0,00 |
| A. Uitgaven | 850.191,00 | 850.191,00 | 0,00 |
| 1. Aflossing financiële schulden | 850.191,00 | 850.191,00 | 0,00 |
| a. Periodieke aflossingen | 850.191,00 | 850.191,00 | 0,00 |
| b. Niet-periodieke aflossingen | 0,00 | 0,00 | 0,00 |
| 2. Toegestane leningen | 0,00 | 0,00 | 0,00 |
| 3. Overige transacties | 0,00 | 0,00 | 0,00 |
| a. Terugbetaling van borgtochten ontvangen in contanten | 0,00 | 0,00 | 0,00 |
| b. Vorderingen op lange termijn die binnen het jaar vervallen | 0,00 | 0,00 | 0,00 |
| B. Ontvangsten | 987.975,29 | 987.975,29 | 0,00 |
| 1. Op te nemen leningen en leasings | 800.000,00 | 800.000,00 | 0,00 |
| 2. Terugvordering van aflossing van financiële schulden | 187.975,29 | 187.975,29 | 0,00 |
| a. Periodieke terugvorderingen | 187.975,29 | 187.975,29 | 0,00 |
| b. Niet-periodieke terugvorderingen | 0,00 | 0,00 | 0,00 |
| 3. Overige transacties | 0,00 | 0,00 | 0,00 |
| a. Borgtochten ontvangen in contanten | 0,00 | 0,00 | 0,00 |
| b. Vorderingen op lange termijn die binnen het jaar vervallen | 0,00 | 0,00 | 0,00 |
| c. Schenkingen, andere dan opgenomen onder deel I en II | 0,00 | 0,00 | 0,00 |
| IV. Budgettaire resultaat boekjaar (I+II+III) | 64.981,29 | 64.981,29 | 0,00 |
| V. Gecumuleerde budgettaire resultaat vorig boekjaar | 1.442.345,96 | 1.442.345,96 | 0,00 |
| VI. Gecumuleerde budgettaire resultaat (IV+V) | 1.507.327,25 | 1.507.327,25 | 0,00 |
| VII. Bestemde gelden (toestand op 31 december) | 800.000,00 | 800.000,00 | 0,00 |
| A. Bestemde gelden voor de exploitatie | 0,00 | 0,00 | 0,00 |
| B. Bestemde gelden voor investeringen | 800.000,00 | 800.000,00 | 0,00 |
| C. Bestemde gelden voor andere verrichtingen | 0,00 | 0,00 | 0,00 |
| VIII. Resultaat op kasbasis (VI-VII) | 707.327,25 | 707.327,25 | 0,00 |

| Autofinancieringsmarge | Budget 2019 | Budget 2019 | Vershil |
|---|---------------------|---------------------|-------------|
| I. Financieel draagvlak (A-B) | 1.314.412,00 | 1.314.412,00 | 0,00 |
| A. Exploitatieontvangsten | 12.619.523,00 | 12.619.523,00 | 0,00 |
| B. Exploitatie-uitgaven exclusief de nettokosten van schulden (1-2) | 11.305.111,00 | 11.305.111,00 | 0,00 |
| 1. Exploitatie-uitgaven | 11.480.990,00 | 11.480.990,00 | 0,00 |
| 2. Nettokosten van schulden | 175.879,00 | 175.879,00 | 0,00 |
| II. Netto periodieke leningsuitgaven (A+B) | 838.094,71 | 838.094,71 | 0,00 |
| A. Netto-aflossingen van schulden | 662.215,71 | 662.215,71 | 0,00 |
| B. Nettokosten van schulden | 175.879,00 | 175.879,00 | 0,00 |
| III. Autofinancieringsmarge (I-II) | 476.317,29 | 476.317,29 | 0,00 |





Lijst van gedelegeerde overheidsopdrachten

Planningsrapport: Budget 2019(BP2019-6_0)

Periode: 2019

Laatste dagboeknr: Exploitatie: 14241 Investering: 2067 Andere: 211


AD.: Kristof Vander Stichele

FD: Kris Wydooghe

Volgens artikel 43 §2, 11° van het Gemeentedecreet van 15 juli 2005 kan de Gemeenteraad het vaststellen van de wijze van gunning en het vaststellen van de voorwaarden van overheidsopdrachten niet delegeren aan het College van Burgemeester en Schepenen, behalve als het gaat om opdrachten die nominatief in het vastgestelde budget zijn opgenomen.

Uitzondering: opdrachten dagelijks bestuur kunnen door het CBS afgehandeld worden.

Er zijn géén opdrachten nominatief opgenomen in het vastgestelde budget.





Daad van beschikking

Planningsrapport: Budget 2019(BP2019-6_0)

Periode: 2019

Laatste dagboeknr: Exploitatie: 14241 Investering: 2067 Andere: 211


AD: Kristof Vander Stichele

FD: Kris Wydooghe

Volgens artikel 43 §2, 12° van het Gemeentedecreet van 15 juli 2005 kan de Gemeenteraad het stellen van daden van beschikking met betrekking tot onroerende goederen niet delegeren aan het College van Burgemeester en Schepenen, behalve als de verrichting nominatief in het vastgestelde budget is opgenomen.

Uitzondering: verrichtingen behorende tot het dagelijks bestuur kunnen wel door het CBS afgehandeld worden.

Er zijn géén opdrachten nominatief opgenomen in het vastgestelde budget.





Lijst van nominatieve subsidies

Planningsrapport: Budget 2019(BP2019-6_0)

Periode: 2019

Laatste dagboeknr's: Exploitatie: 14241 Investering: 2067 Andere: 211

Gemeentebestuur Moorslede (NIS 36012)

Algemeen Directeur: Kristof Vander Stichele

Marktplaats 1 - 8890 Moorslede

Financieel Directeur: Kris Wydooghe

BP2019-6_0/2019/GBB-CBS/0210-00/6493240/BESTUUR/CBS/300/IE-GEEN/U

Bijdrage financiële kost De LIJN

Begunstigde: De LIJN

Bedrag: 2,00

BP2019-6_0/2019/GBB-CBS/0329-00/6493291/BESTUUR/CBS/410/IE-GEEN/U

Toelage milieuraad

Begunstigde: Milieuraad

Bedrag: 500,00

BP2019-6_0/2019/GBB-CBS/0340-00/6492300/BESTUUR/CBS/800/IE-GEEN/U

Subsidies aan Stad-Land-Schap Roeselare

Begunstigde: Stad-Land-Schap Roeselare

Bedrag: 2.400,00

BP2019-6_0/2019/GBB-CBS/0400-00/6493251/BESTUUR/CBS/460/IE-GEEN/U

Bijdrage politiezone ARRO IEPER

Begunstigde: ARRO IEPER

Bedrag: 723.958,00

BP2019-6_0/2019/GBB-CBS/0410-00/6492300/BESTUUR/CBS/800/IE-GEEN/U

Toelage vriendenkring brandweer

Begunstigde: Vriendenkring Brandweer

Bedrag: 2.500,00

BP2019-6_0/2019/GBB-CBS/0410-00/6493253/BESTUUR/CBS/470/IE-GEEN/U

Bijdragen werkingskosten van andere overheidsinstellingen: Brandweezerzone Midwest

Begunstigde: Brandweezerzone Midwest

Bedrag: 245.820,00

BP2019-6_0/2019/GBB-CBS/0410-00/6641420/BESTUUR/CBS/470/IE-1/U

Inv. subs. aan brandweezerzone Midwest

Begunstigde: Brandweezerzone Midwest

Bedrag: 69.690,00

BP2019-6_0/2019/GBB-CBS/0420-00/6492300/BESTUUR/CBS/800/IE-GEEN/U

Subsidies aan MUG-HELI

Begunstigde: MUG-HELI

Bedrag: 1.240,00

BP2019-6_0/2019/GBB-CBS/0440-00/6492300/BESTUUR/CBS/800/IE-GEEN/U

Subsidies aan Rode Kruis Moorslede

Begunstigde: Rode Kruis Moorslede

Bedrag: 992,00

BP2019-6_0/2019/GBB-CBS/0470-00/6492300/BESTUUR/CBS/800/IE-GEEN/U

Subsidies aan Natuurpunt De Reiger

Begunstigde: De Reiger
 Bedrag: 120,00
 BP2019-6_0/2019/GBB-CBS/0490-00/6492300/BESTUUR/CBS/800/IE-GEEN/U
 Subsidies aan Buurtinformatienetwerk (BIN Moorslede)

Begunstigde: BIN Moorslede
 Bedrag: 1.080,00
 BP2019-6_0/2019/GBB-CBS/0500-00/6492300/BESTUUR/CBS/800/IE-GEEN/U
 Subsidie Unizo MO (kerstmarkt +vuurwerk) + Unizo DAD (15 aug)

Begunstigde: Unizo DAD
 Bedrag: 1.250,00
 Begunstigde: Unizo MO
 Bedrag: 1.250,00
 BP2019-6_0/2019/GBB-CBS/0500-00/6493250/BESTUUR/CBS/100/IE-GEEN/U
 Bijdrage Participatiefonds (Wet Dedecker)

Begunstigde: Participatiefonds
 Bedrag: 500,00
 BP2019-6_0/2019/ACT-156/0521-00/6493291/BESTUUR/CBS/410/IE-GEEN/U
 Toelage adviesraad toerisme

Begunstigde: Adviesraad Toerisme
 Bedrag: 500,00
 BP2019-6_0/2019/GBB-CBS/0530-00/6492300/BESTUUR/CBS/800/IE-GEEN/U
 Subsidie aan onderlinge bedrijfshulp

Begunstigde: Onderlinge bedrijfshulp
 Bedrag: 500,00
 BP2019-6_0/2019/GBB-CBS/0680-00/6492300/BESTUUR/CBS/800/IE-GEEN/U
 Subsidie aan Volkstuin Dadizele + Groen en bebloemingscomité

Begunstigde: Groen Bebloemingscomité MO
 Bedrag: 990,00
 Begunstigde: Volkstuin DAD
 Bedrag: 620,00
 BP2019-6_0/2019/GBB-CBS/0703-00/6493250/BESTUUR/CBS/441/IE-GEEN/U
 Bijdrage werkingskost BROERE

Begunstigde: Broere
 Bedrag: 594,00
 BP2019-6_0/2019/ACT-116/0705-03/6493291/BESTUUR/CBS/410/IE-GEEN/U
 Toelage cultuurraad

Begunstigde: Cultuurraad
 Bedrag: 1.860,00
 BP2019-6_0/2019/ACT-131/0729-00/6493250/BESTUUR/CBS/440/IE-GEEN/U
 Bijdrage werkingskost TERF + RADAR

Begunstigde: Radar
 Bedrag: 2.000,00
 Begunstigde: TERF
 Bedrag: 12.000,00
 BP2019-6_0/2019/ACT-168/0740-02/6493250/BESTUUR/CBS/441/IE-GEEN/U
 Bijdrage werkingskosten Farys-TMVW

Begunstigde: TMVW-Farys
 Bedrag: 591.750,00
 BP2019-6_0/2019/GBB-CBS/0740-04/6492300/BESTUUR/CBS/800/IE-GEEN/U
 Subsidies aan SV Moorslede
 Begunstigde: SV Moorslede
 Bedrag: 14.000,00
 BP2019-6_0/2019/GBB-CBS/0740-04/6493250/BESTUUR/CBS/441/IE-GEEN/U
 Bijdrage werkingskost VISO
 Begunstigde: VISO
 Bedrag: 750,00
 BP2019-6_0/2019/GBB-CBS/0740-04/6493291/BESTUUR/CBS/410/IE-GEEN/U
 Toelage sportraad
 Begunstigde: Sportraad
 Bedrag: 500,00
 BP2019-6_0/2019/ACT-146/0750-03/6493291/BESTUUR/CBS/410/IE-GEEN/U
 Toelage jeugdraad
 Begunstigde: Jeugdraad
 Bedrag: 500,00
 BP2019-6_0/2019/GBB-CBS/0790-00/6493271/BESTUUR/CBS/480/IE-GEEN/U
 Werkingstoelage kerkf ST. Martinus MOORSLEDE
 Begunstigde: Kerkf. Moorslede
 Bedrag: 146.987,55
 BP2019-6_0/2019/GBB-CBS/0790-00/6493272/BESTUUR/CBS/480/IE-GEEN/U
 Werkingstoelage kerkf H. Theresia SLYPS
 Begunstigde: Kerkf. Slyps
 Bedrag: 36.810,86
 BP2019-6_0/2019/GBB-CBS/0790-00/6493273/BESTUUR/CBS/480/IE-GEEN/U
 Werkingstoelage kerkf OLV DADIZELE
 Begunstigde: Kerkf. Dadizele
 Bedrag: 230.472,21
 BP2019-6_0/2019/GBB-CBS/0790-00/6493275/BESTUUR/CBS/480/IE-GEEN/U
 Werkingstoelage kerkf ST. Pieters LEDEGEM
 Begunstigde: Kerkf. Ledegem
 Bedrag: 1.688,33
 BP2019-6_0/2019/GBB-CBS/0790-00/6493276/BESTUUR/CBS/480/IE-GEEN/U
 Werkingstoelage kerkf. Protestantse Kerk WEVELGEM
 Begunstigde: Protestantse Kerk Wevelgem
 Bedrag: 5.140,67
 BP2019-6_0/2019/GBB-CBS/0790-00/6643271/BESTUUR/CBS/480/IE-1/U
 Inv. subs. kerkfabriek St Martinus
 Begunstigde: Kerkf. Moorslede
 Bedrag: 25.000,00
 BP2019-6_0/2019/GBB-CBS/0790-00/6643272/BESTUUR/CBS/480/IE-1/U
 Inv. subs. kerkfabriek H. Theresia SLYPS
 Begunstigde: Kerkf. Slyps
 Bedrag: 5.142,60
 BP2019-6_0/2019/GBB-CBS/0900-00/6493252/BESTUUR/CBS/420/IE-GEEN/U

Werkingsstoelage aan OCMW

Begunstigde: OCMW

Bedrag: 822.420,00

BP2019-6_0/2019/GBB-CBS/0909-00/6492300/BESTUUR/CBS/800/IE-GEEN/U

Subsidie Parochieraad Slyps

Begunstigde: Parochieraad Slyps

Bedrag: 50,00

BP2019-6_0/2019/GBB-CBS/0911-00/6492300/BESTUUR/CBS/800/IE-GEEN/U

Subsidie aan VICTOR: thuisbeg personen met autisme

Begunstigde: Victor

Bedrag: 100,00

BP2019-6_0/2019/GBB-CBS/0944-00/6492300/BESTUUR/CBS/800/IE-GEEN/U

Subsidie Kind en Gezin

Begunstigde: Kind en Gezin

Bedrag: 300,00

BP2019-6_0/2019/ACT-117/0944-00/6492300/BESTUUR/CBS/800/IE-GEEN/U

Toelage Gezinsbond Moorslede voor nieuwjaarsreceptie

Begunstigde: Gezinsbond MO

Bedrag: 1.000,00

BP2019-6_0/2019/GBB-CBS/0959-00/6492300/BESTUUR/CBS/800/IE-GEEN/U

Subsidie aan Oudstrijders Moorslede

Begunstigde: Oudstrijders MO

Bedrag: 100,00

BP2019-6_0/2019/GBB-CBS/0985-00/6492300/BESTUUR/CBS/800/IE-GEEN/U

Bloedgevers Moorslede en Dadizele, paliatief netwerk De Mantel, Tele onthaal

Begunstigde: Bloedgevers DAD

Bedrag: 100,00

Begunstigde: Bloedgevers MO

Bedrag: 100,00


Begunstigde: De Mantel

Bedrag: 300,00

Begunstigde: Tele Onthaal

Bedrag: 200,00

FINANCIËLE NOTA





Exploitatiebudget (B2)

Planningsrapport: Budget 2019(BP2019-6_0)

Periode: 2019

Laatste dagboeknr: Exploitatie: 14241 Investering: 2067 Andere: 211


Gemeentebestuur Moorslede (NIS 36012)

Algemeen Directeur: Kristof Vander Stichele

Marktplaats 1 - 8890 Moorslede

Financieel Directeur: Kris Wydooghe

| Beleidsdomein | Uitgaven | Ontvangsten | Saldo |
|---------------------------|----------------------|----------------------|---------------------|
| 00: Algemene financiering | 541.675,00 | 10.058.484,00 | 9.516.809,00 |
| 01: Algemeen bestuur | 3.621.976,00 | 166.810,00 | -3.455.166,00 |
| 02: Ruimte | 2.595.520,00 | 533.022,00 | -2.062.498,00 |
| 03: Burger en welzijn | 2.413.372,00 | 1.177.950,00 | -1.235.422,00 |
| 04: Vrije tijd | 2.308.447,00 | 683.257,00 | -1.625.190,00 |
| Totalen | 11.480.990,00 | 12.619.523,00 | 1.138.533,00 |





MENSEN MAKEN
MOORSLEDE

Overzicht nieuwe investeringsenveloppen (B3)

Planningsrapport: Budget 2019(BP2019-6_0)

Periode: Vanaf 2019

Laatste dagboeknr: Exploitatie: 14241 Investering: 2067 Andere: 211


Gemeentebestuur Moorslede (NIS 36012)

Marktplaats 1 - 8890 Moorslede

Algemeen Directeur: Kristof Vander Stichele

Financieel Directeur: Kris Wydooghe

Nihil





Overzicht nieuwe investeringsenveloppen (B3)

Planningsrapport: Budget 2019(BP2019-6_0)

Periode: 2019

Laatste dagboeknr's: Exploitatie: 14241 Investering: 2067 Andere: 211

Gemeentebestuur Moorslede (NIS 36012)

Algemeen Directeur: Kristof Vander Stichele

Marktplaats 1 - 8890 Moorslede

Financieel Directeur: Kris Wydooghe

IE-1 Overig beleid - huidig dienstjaar

| Deel 1: UITGAVEN | VK | TK 2013 | TK 2014 | TK 2015 | TK 2016 | TK 2017 |
|--|----------------------|-------------------|---------------------|---------------------|-------------------|-------------------|
| I. Investerings in financiële vaste activa | 2.777.074,17 | 16.447,38 | 1.987.701,32 | 679.583,66 | 1,11 | 91.334,86 |
| A. Extern verzelfstandigde agentschappen | 0,00 | 0,00 | 0,00 | 0,00 | 0,00 | 0,00 |
| B. Intergemeentelijk samenwerkingsverbanden en soortgelijke entiteiten | 2.751.265,47 | 16.447,38 | 1.987.701,32 | 679.583,66 | 1,11 | 65.526,16 |
| C. Publiek-Private Samenwerkingsverbanden | 0,00 | 0,00 | 0,00 | 0,00 | 0,00 | 0,00 |
| D. OCMW-verenigingen | 0,00 | 0,00 | 0,00 | 0,00 | 0,00 | 0,00 |
| E. Andere financiële vaste activa | 25.808,70 | 0,00 | 0,00 | 0,00 | 0,00 | 25.808,70 |
| II. Investerings in materiële vaste activa | 7.001.126,33 | 269.547,13 | 1.357.577,88 | 689.120,23 | 399.234,57 | 713.964,01 |
| A. Gemeenschapsgoederen en bedrijfsmatige materiële vaste activa | 7.001.126,33 | 269.547,13 | 1.357.577,88 | 689.120,23 | 399.234,57 | 713.964,01 |
| 1. Terreinen en gebouwen | 2.352.880,54 | 19.624,11 | 533.435,44 | 317.074,68 | 18.359,78 | 164.300,76 |
| 2. Wegen en overige infrastructuur | 3.477.871,88 | 124.876,37 | 733.393,62 | 236.271,30 | 150.830,59 | 458.168,26 |
| 3. Roerende goederen | 1.132.698,91 | 125.046,65 | 90.748,82 | 135.774,25 | 229.869,20 | 89.679,99 |
| 4. Leasing en soortgelijke rechten | 0,00 | 0,00 | 0,00 | 0,00 | 0,00 | 0,00 |
| 5. Erfgoed | 37.675,00 | 0,00 | 0,00 | 0,00 | 175,00 | 1.815,00 |
| B. Overige materiële vaste activa | 0,00 | 0,00 | 0,00 | 0,00 | 0,00 | 0,00 |
| 1. Onroerende goederen | 0,00 | 0,00 | 0,00 | 0,00 | 0,00 | 0,00 |
| 2. Roerende goederen | 0,00 | 0,00 | 0,00 | 0,00 | 0,00 | 0,00 |
| C. Vooruitbetalingen op investeringen in materiële vast activa | 0,00 | 0,00 | 0,00 | 0,00 | 0,00 | 0,00 |
| III. Investerings in immateriële vaste activa | 60.000,00 | 0,00 | 0,00 | 0,00 | 0,00 | 22.562,27 |
| IV. Toegestane investeringssubsidies | 663.404,45 | 0,00 | 44.113,45 | 40.400,00 | 69.690,00 | 69.690,00 |
| V. TOTAAL UITGAVEN | 10.501.604,95 | 285.994,51 | 3.389.392,65 | 1.409.103,89 | 468.925,68 | 897.551,14 |

| Deel 1: UITGAVEN | TK 2018 | TK 2019 |
|--|---------------------|-------------------|
| I. Investerings in financiële vaste activa | 2.002,84 | 3,00 |
| A. Extern verzelfstandigde agentschappen | 0,00 | 0,00 |
| B. Intergemeentelijk samenwerkingsverbanden en soortgelijke entiteiten | 2.002,84 | 3,00 |
| C. Publiek-Private Samenwerkingsverbanden | 0,00 | 0,00 |
| D. OCMW-verenigingen | 0,00 | 0,00 |
| E. Andere financiële vaste activa | 0,00 | 0,00 |
| II. Investerings in materiële vaste activa | 3.140.182,51 | 431.500,00 |
| A. Gemeenschapsgoederen en bedrijfsmatige materiële vaste activa | 3.140.182,51 | 431.500,00 |
| 1. Terreinen en gebouwen | 1.270.085,77 | 30.000,00 |

Overzicht nieuwe investeringsenveloppen (B3) - Budget 2019

2019

Gemeentebestuur Moorslede

28/11/2018 10:14

1 /

16

| Deel 1: UITGAVEN | TK 2018 | TK 2019 |
|--|---------------------|-------------------|
| 2. Wegen en overige infrastructuur | 1.434.331,74 | 340.000,00 |
| 3. Roerende goederen | 420.080,00 | 41.500,00 |
| 4. Leasing en soortgelijke rechten | 0,00 | 0,00 |
| 5. Erfgoed | 15.685,00 | 20.000,00 |
| B. Overige materiële vaste activa | 0,00 | 0,00 |
| 1. Onroerende goederen | 0,00 | 0,00 |
| 2. Roerende goederen | 0,00 | 0,00 |
| C. Vooruitbetalingen op investeringen in materiële vast activa | 0,00 | 0,00 |
| III. Investerings in immateriële vaste activa | 37.437,73 | 0,00 |
| IV. Toegestane investeringssubsidies | 339.678,00 | 99.833,00 |
| V. TOTAAL UITGAVEN | 3.519.301,08 | 531.336,00 |

| Deel 2: ONTVANGSTEN | VK | TK 2013 | TK 2014 | TK 2015 | TK 2016 | TK 2017 |
|---|---------------------|------------------|------------------|---------------------|-----------------|-------------------|
| I. Verkoop van financiële vaste activa | 1.988.912,80 | 0,00 | 0,00 | 1.987.700,30 | 0,00 | 1.212,50 |
| A. Extern verzelfstandigde agentschappen | 0,00 | 0,00 | 0,00 | 0,00 | 0,00 | 0,00 |
| B. Intergemeentelijk samenwerkingsverbanden en soortgelijke entiteiten | 1.988.912,80 | 0,00 | 0,00 | 1.987.700,30 | 0,00 | 1.212,50 |
| C. Publiek-Private Samenwerkingsverbanden | 0,00 | 0,00 | 0,00 | 0,00 | 0,00 | 0,00 |
| D. OCMW-verenigingen | 0,00 | 0,00 | 0,00 | 0,00 | 0,00 | 0,00 |
| E. Andere financiële vaste activa | 0,00 | 0,00 | 0,00 | 0,00 | 0,00 | 0,00 |
| II. Verkoop van materiële vaste activa | 820.394,00 | 13.779,00 | 13.015,00 | 406.000,00 | 0,00 | 147.600,00 |
| A. Gemeenschapsgoederen en bedrijfsmatige materiële vaste activa | 820.394,00 | 13.779,00 | 13.015,00 | 406.000,00 | 0,00 | 147.600,00 |
| 1. Terreinen en gebouwen | 814.949,00 | 8.334,00 | 13.015,00 | 406.000,00 | 0,00 | 147.600,00 |
| 2. Wegen en overige infrastructuur | 0,00 | 0,00 | 0,00 | 0,00 | 0,00 | 0,00 |
| 3. Roerende goederen | 5.445,00 | 5.445,00 | 0,00 | 0,00 | 0,00 | 0,00 |
| 4. Leasing en soortgelijke rechten | 0,00 | 0,00 | 0,00 | 0,00 | 0,00 | 0,00 |
| 5. Erfgoed | 0,00 | 0,00 | 0,00 | 0,00 | 0,00 | 0,00 |
| B. Overige materiële vaste activa | 0,00 | 0,00 | 0,00 | 0,00 | 0,00 | 0,00 |
| 1. Onroerende goederen | 0,00 | 0,00 | 0,00 | 0,00 | 0,00 | 0,00 |
| 2. Roerende goederen | 0,00 | 0,00 | 0,00 | 0,00 | 0,00 | 0,00 |
| C. Ontvangen vooruitbetalingen op de verkoop van materiële vaste activa | 0,00 | 0,00 | 0,00 | 0,00 | 0,00 | 0,00 |
| III. Verkoop van immateriële vaste activa | 0,00 | 0,00 | 0,00 | 0,00 | 0,00 | 0,00 |
| IV. Investeringsubsidies en -schenkingen | 194.000,00 | 0,00 | 0,00 | 0,00 | 4.000,00 | 0,00 |
| V. TOTAAL ONTVANGSTEN | 3.003.306,80 | 13.779,00 | 13.015,00 | 2.393.700,30 | 4.000,00 | 148.812,50 |

| Deel 2: ONTVANGSTEN | TK 2018 | TK 2019 |
|--|-------------|-------------|
| I. Verkoop van financiële vaste activa | 0,00 | 0,00 |
| A. Extern verzelfstandigde agentschappen | 0,00 | 0,00 |
| B. Intergemeentelijk samenwerkingsverbanden en soortgelijke entiteiten | 0,00 | 0,00 |
| C. Publiek-Private Samenwerkingsverbanden | 0,00 | 0,00 |

| Deel 2: ONTVANGSTEN | TK 2018 | TK 2019 |
|---|-------------------|-------------|
| D. OCMW-verenigingen | 0,00 | 0,00 |
| E. Andere financiële vaste activa | 0,00 | 0,00 |
| II. Verkoop van materiële vaste activa | 240.000,00 | 0,00 |
| A. Gemeenschapsgoederen en bedrijfsmatige materiële vaste activa | 240.000,00 | 0,00 |
| 1. Terreinen en gebouwen | 240.000,00 | 0,00 |
| 2. Wegen en overige infrastructuur | 0,00 | 0,00 |
| 3. Roerende goederen | 0,00 | 0,00 |
| 4. Leasing en soortgelijke rechten | 0,00 | 0,00 |
| 5. Erfgoed | 0,00 | 0,00 |
| B. Overige materiële vaste activa | 0,00 | 0,00 |
| 1. Onroerende goederen | 0,00 | 0,00 |
| 2. Roerende goederen | 0,00 | 0,00 |
| C. Ontvangen vooruitbetalingen op de verkoop van materiële vaste activa | 0,00 | 0,00 |
| III. Verkoop van immateriële vaste activa | 0,00 | 0,00 |
| IV. Investeringsubsidies en -schenkingen | 190.000,00 | 0,00 |
| V. TOTAAL ONTVANGSTEN | 430.000,00 | 0,00 |

IE-2 Algemene financiering

| Deel 1: UITGAVEN | VK | TK 2013 | TK 2014 | TK 2015 | TK 2016 | TK 2017 |
|--|-------------|-------------|-------------|-------------|-------------|-------------|
| I. Investerings in financiële vaste activa | 0,00 | 0,00 | 0,00 | 0,00 | 0,00 | 0,00 |
| A. Extern verzelfstandigde agentschappen | 0,00 | 0,00 | 0,00 | 0,00 | 0,00 | 0,00 |
| B. Intergemeentelijk samenwerkingsverbanden en soortgelijke entiteiten | 0,00 | 0,00 | 0,00 | 0,00 | 0,00 | 0,00 |
| C. Publiek-Private Samenwerkingsverbanden | 0,00 | 0,00 | 0,00 | 0,00 | 0,00 | 0,00 |
| D. OCMW-verenigingen | 0,00 | 0,00 | 0,00 | 0,00 | 0,00 | 0,00 |
| E. Andere financiële vaste activa | 0,00 | 0,00 | 0,00 | 0,00 | 0,00 | 0,00 |
| II. Investerings in materiële vaste activa | 0,00 | 0,00 | 0,00 | 0,00 | 0,00 | 0,00 |
| A. Gemeenschapsgoederen en bedrijfsmatige materiële vaste activa | 0,00 | 0,00 | 0,00 | 0,00 | 0,00 | 0,00 |
| 1. Terreinen en gebouwen | 0,00 | 0,00 | 0,00 | 0,00 | 0,00 | 0,00 |
| 2. Wegen en overige infrastructuur | 0,00 | 0,00 | 0,00 | 0,00 | 0,00 | 0,00 |
| 3. Roerende goederen | 0,00 | 0,00 | 0,00 | 0,00 | 0,00 | 0,00 |
| 4. Leasing en soortgelijke rechten | 0,00 | 0,00 | 0,00 | 0,00 | 0,00 | 0,00 |
| 5. Erfgoed | 0,00 | 0,00 | 0,00 | 0,00 | 0,00 | 0,00 |
| B. Overige materiële vaste activa | 0,00 | 0,00 | 0,00 | 0,00 | 0,00 | 0,00 |
| 1. Onroerende goederen | 0,00 | 0,00 | 0,00 | 0,00 | 0,00 | 0,00 |
| 2. Roerende goederen | 0,00 | 0,00 | 0,00 | 0,00 | 0,00 | 0,00 |
| C. Vooruitbetalingen op investeringen in materiële vast activa | 0,00 | 0,00 | 0,00 | 0,00 | 0,00 | 0,00 |
| III. Investerings in immateriële vaste activa | 0,00 | 0,00 | 0,00 | 0,00 | 0,00 | 0,00 |
| IV. Toegestane investeringsubsidies | 0,00 | 0,00 | 0,00 | 0,00 | 0,00 | 0,00 |
| V. TOTAAL UITGAVEN | 0,00 | 0,00 | 0,00 | 0,00 | 0,00 | 0,00 |

| Deel 1: UITGAVEN | TK 2018 | TK 2019 |
|--|-------------|-------------|
| I. Investerings in financiële vaste activa | 0,00 | 0,00 |
| A. Extern verzelfstandigde agentschappen | 0,00 | 0,00 |
| B. Intergemeentelijk samenwerkingsverbanden en soortgelijke entiteiten | 0,00 | 0,00 |
| C. Publiek-Private Samenwerkingsverbanden | 0,00 | 0,00 |
| D. OCMW-verenigingen | 0,00 | 0,00 |
| E. Andere financiële vaste activa | 0,00 | 0,00 |
| II. Investerings in materiële vaste activa | 0,00 | 0,00 |
| A. Gemeenschapsgoederen en bedrijfsmatige materiële vaste activa | 0,00 | 0,00 |
| 1. Terreinen en gebouwen | 0,00 | 0,00 |
| 2. Wegen en overige infrastructuur | 0,00 | 0,00 |
| 3. Roerende goederen | 0,00 | 0,00 |
| 4. Leasing en soortgelijke rechten | 0,00 | 0,00 |
| 5. Erfgoed | 0,00 | 0,00 |
| B. Overige materiële vaste activa | 0,00 | 0,00 |
| 1. Onroerende goederen | 0,00 | 0,00 |
| 2. Roerende goederen | 0,00 | 0,00 |
| C. Vooruitbetalingen op investeringen in materiële vast activa | 0,00 | 0,00 |
| III. Investerings in immateriële vaste activa | 0,00 | 0,00 |
| IV. Toegestane investeringssubsidies | 0,00 | 0,00 |
| V. TOTAAL UITGAVEN | 0,00 | 0,00 |

| Deel 2: ONTVANGSTEN | VK | TK 2013 | TK 2014 | TK 2015 | TK 2016 | TK 2017 |
|---|------------------|--------------|-------------|-------------|------------------|-------------|
| I. Verkoop van financiële vaste activa | 57,02 | 57,02 | 0,00 | 0,00 | 0,00 | 0,00 |
| A. Extern verzelfstandigde agentschappen | 0,00 | 0,00 | 0,00 | 0,00 | 0,00 | 0,00 |
| B. Intergemeentelijk samenwerkingsverbanden en soortgelijke entiteiten | 0,00 | 0,00 | 0,00 | 0,00 | 0,00 | 0,00 |
| C. Publiek-Private Samenwerkingsverbanden | 0,00 | 0,00 | 0,00 | 0,00 | 0,00 | 0,00 |
| D. OCMW-verenigingen | 0,00 | 0,00 | 0,00 | 0,00 | 0,00 | 0,00 |
| E. Andere financiële vaste activa | 57,02 | 57,02 | 0,00 | 0,00 | 0,00 | 0,00 |
| II. Verkoop van materiële vaste activa | 12.000,00 | 0,00 | 0,00 | 0,00 | 12.000,00 | 0,00 |
| A. Gemeenschapsgoederen en bedrijfsmatige materiële vaste activa | 12.000,00 | 0,00 | 0,00 | 0,00 | 12.000,00 | 0,00 |
| 1. Terreinen en gebouwen | 12.000,00 | 0,00 | 0,00 | 0,00 | 12.000,00 | 0,00 |
| 2. Wegen en overige infrastructuur | 0,00 | 0,00 | 0,00 | 0,00 | 0,00 | 0,00 |
| 3. Roerende goederen | 0,00 | 0,00 | 0,00 | 0,00 | 0,00 | 0,00 |
| 4. Leasing en soortgelijke rechten | 0,00 | 0,00 | 0,00 | 0,00 | 0,00 | 0,00 |
| 5. Erfgoed | 0,00 | 0,00 | 0,00 | 0,00 | 0,00 | 0,00 |
| B. Overige materiële vaste activa | 0,00 | 0,00 | 0,00 | 0,00 | 0,00 | 0,00 |
| 1. Onroerende goederen | 0,00 | 0,00 | 0,00 | 0,00 | 0,00 | 0,00 |
| 2. Roerende goederen | 0,00 | 0,00 | 0,00 | 0,00 | 0,00 | 0,00 |
| C. Ontvangen vooruitbetalingen op de verkoop van materiële vaste activa | 0,00 | 0,00 | 0,00 | 0,00 | 0,00 | 0,00 |
| III. Verkoop van immateriële vaste activa | 0,00 | 0,00 | 0,00 | 0,00 | 0,00 | 0,00 |

| Deel 2: ONTVANGSTEN | VK | TK 2013 | TK 2014 | TK 2015 | TK 2016 | TK 2017 |
|--|------------------|--------------|-------------|-------------|------------------|-------------|
| IV. Investeringssubsidies en -schenkingen | 0,00 | 0,00 | 0,00 | 0,00 | 0,00 | 0,00 |
| V. TOTAAL ONTVANGSTEN | 12.057,02 | 57,02 | 0,00 | 0,00 | 12.000,00 | 0,00 |

| Deel 2: ONTVANGSTEN | TK 2018 | TK 2019 |
|---|-------------|-------------|
| I. Verkoop van financiële vaste activa | 0,00 | 0,00 |
| A. Extern verzelfstandigde agentschappen | 0,00 | 0,00 |
| B. Intergemeentelijk samenwerkingsverbanden en soortgelijke entiteiten | 0,00 | 0,00 |
| C. Publiek-Private Samenwerkingsverbanden | 0,00 | 0,00 |
| D. OCMW-verenigingen | 0,00 | 0,00 |
| E. Andere financiële vaste activa | 0,00 | 0,00 |
| II. Verkoop van materiële vaste activa | 0,00 | 0,00 |
| A. Gemeenschapsgoederen en bedrijfsmatige materiële vaste activa | 0,00 | 0,00 |
| 1. Terreinen en gebouwen | 0,00 | 0,00 |
| 2. Wegen en overige infrastructuur | 0,00 | 0,00 |
| 3. Roerende goederen | 0,00 | 0,00 |
| 4. Leasing en soortgelijke rechten | 0,00 | 0,00 |
| 5. Erfgoed | 0,00 | 0,00 |
| B. Overige materiële vaste activa | 0,00 | 0,00 |
| 1. Onroerende goederen | 0,00 | 0,00 |
| 2. Roerende goederen | 0,00 | 0,00 |
| C. Ontvangen vooruitbetalingen op de verkoop van materiële vaste activa | 0,00 | 0,00 |
| III. Verkoop van immateriële vaste activa | 0,00 | 0,00 |
| IV. Investeringssubsidies en -schenkingen | 0,00 | 0,00 |
| V. TOTAAL ONTVANGSTEN | 0,00 | 0,00 |

IE-11 BD-PRIOR: versterken interne organisatie

| Deel 1: UITGAVEN | VK | TK 2014 | TK 2015 | TK 2016 | TK 2017 | TK 2018 |
|--|-------------------|------------------|---------------|------------------|-----------------|------------------|
| I. Investerings in financiële vaste activa | 0,00 | 0,00 | 0,00 | 0,00 | 0,00 | 0,00 |
| A. Extern verzelfstandigde agentschappen | 0,00 | 0,00 | 0,00 | 0,00 | 0,00 | 0,00 |
| B. Intergemeentelijk samenwerkingsverbanden en soortgelijke entiteiten | 0,00 | 0,00 | 0,00 | 0,00 | 0,00 | 0,00 |
| C. Publiek-Private Samenwerkingsverbanden | 0,00 | 0,00 | 0,00 | 0,00 | 0,00 | 0,00 |
| D. OCMW-verenigingen | 0,00 | 0,00 | 0,00 | 0,00 | 0,00 | 0,00 |
| E. Andere financiële vaste activa | 0,00 | 0,00 | 0,00 | 0,00 | 0,00 | 0,00 |
| II. Investerings in materiële vaste activa | 182.229,14 | 11.136,70 | 313,15 | 38.070,23 | 8.373,37 | 84.335,69 |
| A. Gemeenschapsgoederen en bedrijfsmatige materiële vaste activa | 182.229,14 | 11.136,70 | 313,15 | 38.070,23 | 8.373,37 | 84.335,69 |
| 1. Terreinen en gebouwen | 0,00 | 0,00 | 0,00 | 0,00 | 0,00 | 0,00 |
| 2. Wegen en overige infrastructuur | 0,00 | 0,00 | 0,00 | 0,00 | 0,00 | 0,00 |
| 3. Roerende goederen | 182.229,14 | 11.136,70 | 313,15 | 38.070,23 | 8.373,37 | 84.335,69 |
| 4. Leasing en soortgelijke rechten | 0,00 | 0,00 | 0,00 | 0,00 | 0,00 | 0,00 |
| 5. Erfgoed | 0,00 | 0,00 | 0,00 | 0,00 | 0,00 | 0,00 |

Overzicht nieuwe investeringsenveloppen (B3) - Budget 2019

Gemeentebestuur Moorslede

2019

28/11/2018 10:14

5 /

18

| Deel 1: UITGAVEN | VK | TK 2014 | TK 2015 | TK 2016 | TK 2017 | TK 2018 |
|--|-------------------|------------------|---------------|------------------|-----------------|------------------|
| B. Overige materiële vaste activa | 0,00 | 0,00 | 0,00 | 0,00 | 0,00 | 0,00 |
| 1. Onroerende goederen | 0,00 | 0,00 | 0,00 | 0,00 | 0,00 | 0,00 |
| 2. Roerende goederen | 0,00 | 0,00 | 0,00 | 0,00 | 0,00 | 0,00 |
| C. Vooruitbetalingen op investeringen in materiële vast activa | 0,00 | 0,00 | 0,00 | 0,00 | 0,00 | 0,00 |
| III. Investerings in immateriële vaste activa | 0,00 | 0,00 | 0,00 | 0,00 | 0,00 | 0,00 |
| IV. Toegestane investeringssubsidies | 0,00 | 0,00 | 0,00 | 0,00 | 0,00 | 0,00 |
| V. TOTAAL UITGAVEN | 182.229,14 | 11.136,70 | 313,15 | 38.070,23 | 8.373,37 | 84.335,69 |

| Deel 1: UITGAVEN | TK 2019 |
|--|------------------|
| I. Investerings in financiële vaste activa | 0,00 |
| A. Extern verzelfstandigde agentschappen | 0,00 |
| B. Intergemeentelijk samenwerkingsverbanden en soortgelijke entiteiten | 0,00 |
| C. Publiek-Private Samenwerkingsverbanden | 0,00 |
| D. OCMW-verenigingen | 0,00 |
| E. Andere financiële vaste activa | 0,00 |
| II. Investerings in materiële vaste activa | 40.000,00 |
| A. Gemeenschapsgoederen en bedrijfsmatige materiële vaste activa | 40.000,00 |
| 1. Terreinen en gebouwen | 0,00 |
| 2. Wegen en overige infrastructuur | 0,00 |
| 3. Roerende goederen | 40.000,00 |
| 4. Leasing en soortgelijke rechten | 0,00 |
| 5. Erfgoed | 0,00 |
| B. Overige materiële vaste activa | 0,00 |
| 1. Onroerende goederen | 0,00 |
| 2. Roerende goederen | 0,00 |
| C. Vooruitbetalingen op investeringen in materiële vast activa | 0,00 |
| III. Investerings in immateriële vaste activa | 0,00 |
| IV. Toegestane investeringssubsidies | 0,00 |
| V. TOTAAL UITGAVEN | 40.000,00 |

| Deel 2: ONTVANGSTEN | VK | TK 2014 | TK 2015 | TK 2016 | TK 2017 | TK 2018 |
|--|-------------|-------------|-------------|-------------|-------------|-------------|
| I. Verkoop van financiële vaste activa | 0,00 | 0,00 | 0,00 | 0,00 | 0,00 | 0,00 |
| A. Extern verzelfstandigde agentschappen | 0,00 | 0,00 | 0,00 | 0,00 | 0,00 | 0,00 |
| B. Intergemeentelijk samenwerkingsverbanden en soortgelijke entiteiten | 0,00 | 0,00 | 0,00 | 0,00 | 0,00 | 0,00 |
| C. Publiek-Private Samenwerkingsverbanden | 0,00 | 0,00 | 0,00 | 0,00 | 0,00 | 0,00 |
| D. OCMW-verenigingen | 0,00 | 0,00 | 0,00 | 0,00 | 0,00 | 0,00 |
| E. Andere financiële vaste activa | 0,00 | 0,00 | 0,00 | 0,00 | 0,00 | 0,00 |
| II. Verkoop van materiële vaste activa | 0,00 | 0,00 | 0,00 | 0,00 | 0,00 | 0,00 |
| A. Gemeenschapsgoederen en bedrijfsmatige materiële vaste activa | 0,00 | 0,00 | 0,00 | 0,00 | 0,00 | 0,00 |

| Deel 2: ONTVANGSTEN | VK | TK 2014 | TK 2015 | TK 2016 | TK 2017 | TK 2018 |
|---|-------------|-------------|-------------|-------------|-------------|-------------|
| 1. Terreinen en gebouwen | 0,00 | 0,00 | 0,00 | 0,00 | 0,00 | 0,00 |
| 2. Wegen en overige infrastructuur | 0,00 | 0,00 | 0,00 | 0,00 | 0,00 | 0,00 |
| 3. Roerende goederen | 0,00 | 0,00 | 0,00 | 0,00 | 0,00 | 0,00 |
| 4. Leasing en soortgelijke rechten | 0,00 | 0,00 | 0,00 | 0,00 | 0,00 | 0,00 |
| 5. Erfgoed | 0,00 | 0,00 | 0,00 | 0,00 | 0,00 | 0,00 |
| B. Overige materiële vaste activa | 0,00 | 0,00 | 0,00 | 0,00 | 0,00 | 0,00 |
| 1. Onroerende goederen | 0,00 | 0,00 | 0,00 | 0,00 | 0,00 | 0,00 |
| 2. Roerende goederen | 0,00 | 0,00 | 0,00 | 0,00 | 0,00 | 0,00 |
| C. Ontvangen vooruitbetalingen op de verkoop van materiële vaste activa | 0,00 | 0,00 | 0,00 | 0,00 | 0,00 | 0,00 |
| III. Verkoop van immateriële vaste activa | 0,00 | 0,00 | 0,00 | 0,00 | 0,00 | 0,00 |
| IV. Investeringsubsidies en -schenkingen | 0,00 | 0,00 | 0,00 | 0,00 | 0,00 | 0,00 |
| V. TOTAAL ONTVANGSTEN | 0,00 | 0,00 | 0,00 | 0,00 | 0,00 | 0,00 |

| Deel 2: ONTVANGSTEN | TK 2019 |
|---|-------------|
| I. Verkoop van financiële vaste activa | 0,00 |
| A. Extern verzelfstandigde agentschappen | 0,00 |
| B. Intergemeentelijk samenwerkingsverbanden en soortgelijke entiteiten | 0,00 |
| C. Publiek-Private Samenwerkingsverbanden | 0,00 |
| D. OCMW-verenigingen | 0,00 |
| E. Andere financiële vaste activa | 0,00 |
| II. Verkoop van materiële vaste activa | 0,00 |
| A. Gemeenschapsgoederen en bedrijfsmatige materiële vaste activa | 0,00 |
| 1. Terreinen en gebouwen | 0,00 |
| 2. Wegen en overige infrastructuur | 0,00 |
| 3. Roerende goederen | 0,00 |
| 4. Leasing en soortgelijke rechten | 0,00 |
| 5. Erfgoed | 0,00 |
| B. Overige materiële vaste activa | 0,00 |
| 1. Onroerende goederen | 0,00 |
| 2. Roerende goederen | 0,00 |
| C. Ontvangen vooruitbetalingen op de verkoop van materiële vaste activa | 0,00 |
| III. Verkoop van immateriële vaste activa | 0,00 |
| IV. Investeringsubsidies en -schenkingen | 0,00 |
| V. TOTAAL ONTVANGSTEN | 0,00 |

IE-12 BD-PRIOR: onderwijs en opvang

| Deel 1: UITGAVEN | VK | TK 2014 | TK 2015 | TK 2016 | TK 2017 | TK 2018 |
|--|---------------------|------------------|------------------|------------------|---------------------|-------------------|
| I. Investerings in financiële vaste activa | 0,00 | 0,00 | 0,00 | 0,00 | 0,00 | 0,00 |
| A. Extern verzelfstandigde agentschappen | 0,00 | 0,00 | 0,00 | 0,00 | 0,00 | 0,00 |
| B. Intergemeentelijk samenwerkingsverbanden en soortgelijke entiteiten | 0,00 | 0,00 | 0,00 | 0,00 | 0,00 | 0,00 |
| C. Publiek-Private Samenwerkingsverbanden | 0,00 | 0,00 | 0,00 | 0,00 | 0,00 | 0,00 |
| D. OCMW-verenigingen | 0,00 | 0,00 | 0,00 | 0,00 | 0,00 | 0,00 |
| E. Andere financiële vaste activa | 0,00 | 0,00 | 0,00 | 0,00 | 0,00 | 0,00 |
| II. Investerings in materiële vaste activa | 2.993.970,37 | 16.052,24 | 86.240,71 | 14.343,31 | 2.663.740,06 | 213.594,05 |
| A. Gemeenschapsgoederen en bedrijfsmatige materiële vaste activa | 2.993.970,37 | 16.052,24 | 86.240,71 | 14.343,31 | 2.663.740,06 | 213.594,05 |
| 1. Terreinen en gebouwen | 2.917.970,37 | 16.052,24 | 86.240,71 | 14.343,31 | 2.601.334,11 | 200.000,00 |
| 2. Wegen en overige infrastructuur | 0,00 | 0,00 | 0,00 | 0,00 | 0,00 | 0,00 |
| 3. Roerende goederen | 76.000,00 | 0,00 | 0,00 | 0,00 | 62.405,95 | 13.594,05 |
| 4. Leasing en soortgelijke rechten | 0,00 | 0,00 | 0,00 | 0,00 | 0,00 | 0,00 |
| 5. Erfgoed | 0,00 | 0,00 | 0,00 | 0,00 | 0,00 | 0,00 |
| B. Overige materiële vaste activa | 0,00 | 0,00 | 0,00 | 0,00 | 0,00 | 0,00 |
| 1. Onroerende goederen | 0,00 | 0,00 | 0,00 | 0,00 | 0,00 | 0,00 |
| 2. Roerende goederen | 0,00 | 0,00 | 0,00 | 0,00 | 0,00 | 0,00 |
| C. Vooruitbetalingen op investeringen in materiële vast activa | 0,00 | 0,00 | 0,00 | 0,00 | 0,00 | 0,00 |
| III. Investerings in immateriële vaste activa | 0,00 | 0,00 | 0,00 | 0,00 | 0,00 | 0,00 |
| IV. Toegestane investeringssubsidies | 0,00 | 0,00 | 0,00 | 0,00 | 0,00 | 0,00 |
| V. TOTAAL UITGAVEN | 2.993.970,37 | 16.052,24 | 86.240,71 | 14.343,31 | 2.663.740,06 | 213.594,05 |

| Deel 1: UITGAVEN | TK 2019 |
|--|-------------|
| I. Investerings in financiële vaste activa | 0,00 |
| A. Extern verzelfstandigde agentschappen | 0,00 |
| B. Intergemeentelijk samenwerkingsverbanden en soortgelijke entiteiten | 0,00 |
| C. Publiek-Private Samenwerkingsverbanden | 0,00 |
| D. OCMW-verenigingen | 0,00 |
| E. Andere financiële vaste activa | 0,00 |
| II. Investerings in materiële vaste activa | 0,00 |
| A. Gemeenschapsgoederen en bedrijfsmatige materiële vaste activa | 0,00 |
| 1. Terreinen en gebouwen | 0,00 |
| 2. Wegen en overige infrastructuur | 0,00 |
| 3. Roerende goederen | 0,00 |
| 4. Leasing en soortgelijke rechten | 0,00 |
| 5. Erfgoed | 0,00 |
| B. Overige materiële vaste activa | 0,00 |
| 1. Onroerende goederen | 0,00 |
| 2. Roerende goederen | 0,00 |
| C. Vooruitbetalingen op investeringen in materiële vast activa | 0,00 |

| Deel 1: UITGAVEN | TK 2019 |
|---|-------------|
| III. Investerings in immateriële vaste activa | 0,00 |
| IV. Toegestane investeringssubsidies | 0,00 |
| V. TOTAAL UITGAVEN | 0,00 |

| Deel 2: ONTVANGSTEN | VK | TK 2014 | TK 2015 | TK 2016 | TK 2017 | TK 2018 |
|---|-------------|-------------|-------------|-------------|-------------|-------------|
| I. Verkoop van financiële vaste activa | 0,00 | 0,00 | 0,00 | 0,00 | 0,00 | 0,00 |
| A. Extern verzelfstandigde agentschappen | 0,00 | 0,00 | 0,00 | 0,00 | 0,00 | 0,00 |
| B. Intergemeentelijk samenwerkingsverbanden en soortgelijke entiteiten | 0,00 | 0,00 | 0,00 | 0,00 | 0,00 | 0,00 |
| C. Publiek-Private Samenwerkingsverbanden | 0,00 | 0,00 | 0,00 | 0,00 | 0,00 | 0,00 |
| D. OCMW-verenigingen | 0,00 | 0,00 | 0,00 | 0,00 | 0,00 | 0,00 |
| E. Andere financiële vaste activa | 0,00 | 0,00 | 0,00 | 0,00 | 0,00 | 0,00 |
| II. Verkoop van materiële vaste activa | 0,00 | 0,00 | 0,00 | 0,00 | 0,00 | 0,00 |
| A. Gemeenschapsgoederen en bedrijfsmatige materiële vaste activa | 0,00 | 0,00 | 0,00 | 0,00 | 0,00 | 0,00 |
| 1. Terreinen en gebouwen | 0,00 | 0,00 | 0,00 | 0,00 | 0,00 | 0,00 |
| 2. Wegen en overige infrastructuur | 0,00 | 0,00 | 0,00 | 0,00 | 0,00 | 0,00 |
| 3. Roerende goederen | 0,00 | 0,00 | 0,00 | 0,00 | 0,00 | 0,00 |
| 4. Leasing en soortgelijke rechten | 0,00 | 0,00 | 0,00 | 0,00 | 0,00 | 0,00 |
| 5. Erfgoed | 0,00 | 0,00 | 0,00 | 0,00 | 0,00 | 0,00 |
| B. Overige materiële vaste activa | 0,00 | 0,00 | 0,00 | 0,00 | 0,00 | 0,00 |
| 1. Onroerende goederen | 0,00 | 0,00 | 0,00 | 0,00 | 0,00 | 0,00 |
| 2. Roerende goederen | 0,00 | 0,00 | 0,00 | 0,00 | 0,00 | 0,00 |
| C. Ontvangen vooruitbetalingen op de verkoop van materiële vaste activa | 0,00 | 0,00 | 0,00 | 0,00 | 0,00 | 0,00 |
| III. Verkoop van immateriële vaste activa | 0,00 | 0,00 | 0,00 | 0,00 | 0,00 | 0,00 |
| IV. Investeringsubsidies en -schenkingen | 0,00 | 0,00 | 0,00 | 0,00 | 0,00 | 0,00 |
| V. TOTAAL ONTVANGSTEN | 0,00 | 0,00 | 0,00 | 0,00 | 0,00 | 0,00 |

| Deel 2: ONTVANGSTEN | TK 2019 |
|--|-------------|
| I. Verkoop van financiële vaste activa | 0,00 |
| A. Extern verzelfstandigde agentschappen | 0,00 |
| B. Intergemeentelijk samenwerkingsverbanden en soortgelijke entiteiten | 0,00 |
| C. Publiek-Private Samenwerkingsverbanden | 0,00 |
| D. OCMW-verenigingen | 0,00 |
| E. Andere financiële vaste activa | 0,00 |
| II. Verkoop van materiële vaste activa | 0,00 |
| A. Gemeenschapsgoederen en bedrijfsmatige materiële vaste activa | 0,00 |
| 1. Terreinen en gebouwen | 0,00 |
| 2. Wegen en overige infrastructuur | 0,00 |
| 3. Roerende goederen | 0,00 |
| 4. Leasing en soortgelijke rechten | 0,00 |

| Deel 2: ONTVANGSTEN | TK 2019 |
|---|-------------|
| 5. Erfgoed | 0,00 |
| B. Overige materiële vaste activa | 0,00 |
| 1. Onroerende goederen | 0,00 |
| 2. Roerende goederen | 0,00 |
| C. Ontvangen vooruitbetalingen op de verkoop van materiële vaste activa | 0,00 |
| III. Verkoop van immateriële vaste activa | 0,00 |
| IV. Investeringsubsidies en -schenkingen | 0,00 |
| V. TOTAAL ONTVANGSTEN | 0,00 |

IE-13 BD-PRIOR: duurzame leefomgeving

| Deel 1: UITGAVEN | VK | TK 2014 | TK 2015 | TK 2016 | TK 2017 | TK 2018 |
|--|---------------------|------------------|-------------------|-------------------|-------------------|---------------------|
| I. Investerings in financiële vaste activa | 0,00 | 0,00 | 0,00 | 0,00 | 0,00 | 0,00 |
| A. Extern verzelfstandigde agentschappen | 0,00 | 0,00 | 0,00 | 0,00 | 0,00 | 0,00 |
| B. Intergemeentelijk samenwerkingsverbanden en soortgelijke entiteiten | 0,00 | 0,00 | 0,00 | 0,00 | 0,00 | 0,00 |
| C. Publiek-Private Samenwerkingsverbanden | 0,00 | 0,00 | 0,00 | 0,00 | 0,00 | 0,00 |
| D. OCMW-verenigingen | 0,00 | 0,00 | 0,00 | 0,00 | 0,00 | 0,00 |
| E. Andere financiële vaste activa | 0,00 | 0,00 | 0,00 | 0,00 | 0,00 | 0,00 |
| II. Investerings in materiële vaste activa | 4.281.490,00 | 23.109,81 | 217.747,97 | 652.846,70 | 569.087,33 | 2.348.698,19 |
| A. Gemeenschapsgoederen en bedrijfsmatige materiële vaste activa | 4.281.490,00 | 23.109,81 | 217.747,97 | 652.846,70 | 569.087,33 | 2.348.698,19 |
| 1. Terreinen en gebouwen | 874.463,91 | 23.109,81 | 133.704,89 | 591.793,69 | 53.855,52 | 72.000,00 |
| 2. Wegen en overige infrastructuur | 3.036.745,66 | 0,00 | 76.487,05 | 33.328,61 | 511.168,48 | 1.945.761,52 |
| 3. Roerende goederen | 370.280,43 | 0,00 | 7.556,03 | 27.724,40 | 4.063,33 | 330.936,67 |
| 4. Leasing en soortgelijke rechten | 0,00 | 0,00 | 0,00 | 0,00 | 0,00 | 0,00 |
| 5. Erfgoed | 0,00 | 0,00 | 0,00 | 0,00 | 0,00 | 0,00 |
| B. Overige materiële vaste activa | 0,00 | 0,00 | 0,00 | 0,00 | 0,00 | 0,00 |
| 1. Onroerende goederen | 0,00 | 0,00 | 0,00 | 0,00 | 0,00 | 0,00 |
| 2. Roerende goederen | 0,00 | 0,00 | 0,00 | 0,00 | 0,00 | 0,00 |
| C. Vooruitbetalingen op investeringen in materiële vast activa | 0,00 | 0,00 | 0,00 | 0,00 | 0,00 | 0,00 |
| III. Investerings in immateriële vaste activa | 13.272,20 | 0,00 | 0,00 | 10.672,20 | 0,00 | 2.600,00 |
| IV. Toegestane investeringsubsidies | 0,00 | 0,00 | 0,00 | 0,00 | 0,00 | 0,00 |
| V. TOTAAL UITGAVEN | 4.294.762,20 | 23.109,81 | 217.747,97 | 663.518,90 | 569.087,33 | 2.351.298,19 |

| Deel 1: UITGAVEN | TK 2019 |
|--|-------------------|
| I. Investerings in financiële vaste activa | 0,00 |
| A. Extern verzelfstandigde agentschappen | 0,00 |
| B. Intergemeentelijk samenwerkingsverbanden en soortgelijke entiteiten | 0,00 |
| C. Publiek-Private Samenwerkingsverbanden | 0,00 |
| D. OCMW-verenigingen | 0,00 |
| E. Andere financiële vaste activa | 0,00 |
| II. Investerings in materiële vaste activa | 470.000,00 |

| Deel 1: UITGAVEN | TK 2019 |
|---|-------------------|
| A. Gemeenschapsgoederen en bedrijfsmatige materiële vaste activa | 470.000,00 |
| 1. Terreinen en gebouwen | 0,00 |
| 2. Wegen en overige infrastructuur | 470.000,00 |
| 3. Roerende goederen | 0,00 |
| 4. Leasing en soortgelijke rechten | 0,00 |
| 5. Erfgoed | 0,00 |
| B. Overige materiële vaste activa | 0,00 |
| 1. Onroerende goederen | 0,00 |
| 2. Roerende goederen | 0,00 |
| C. Vooruitbetalingen op investeringen in materiële vast activa | 0,00 |
| III. Investerings in immateriële vaste activa | 0,00 |
| IV. Toegestane investeringssubsidies | 0,00 |
| V. TOTAAL UITGAVEN | 470.000,00 |

| Deel 2: ONTVANGSTEN | VK | TK 2014 | TK 2015 | TK 2016 | TK 2017 | TK 2018 |
|---|-------------------|-------------|-------------|------------------|-------------------|-------------------|
| I. Verkoop van financiële vaste activa | 0,00 | 0,00 | 0,00 | 0,00 | 0,00 | 0,00 |
| A. Extern verzelfstandigde agentschappen | 0,00 | 0,00 | 0,00 | 0,00 | 0,00 | 0,00 |
| B. Intergemeentelijk samenwerkingsverbanden en soortgelijke entiteiten | 0,00 | 0,00 | 0,00 | 0,00 | 0,00 | 0,00 |
| C. Publiek-Private Samenwerkingsverbanden | 0,00 | 0,00 | 0,00 | 0,00 | 0,00 | 0,00 |
| D. OCMW-verenigingen | 0,00 | 0,00 | 0,00 | 0,00 | 0,00 | 0,00 |
| E. Andere financiële vaste activa | 0,00 | 0,00 | 0,00 | 0,00 | 0,00 | 0,00 |
| II. Verkoop van materiële vaste activa | 0,00 | 0,00 | 0,00 | 0,00 | 0,00 | 0,00 |
| A. Gemeenschapsgoederen en bedrijfsmatige materiële vaste activa | 0,00 | 0,00 | 0,00 | 0,00 | 0,00 | 0,00 |
| 1. Terreinen en gebouwen | 0,00 | 0,00 | 0,00 | 0,00 | 0,00 | 0,00 |
| 2. Wegen en overige infrastructuur | 0,00 | 0,00 | 0,00 | 0,00 | 0,00 | 0,00 |
| 3. Roerende goederen | 0,00 | 0,00 | 0,00 | 0,00 | 0,00 | 0,00 |
| 4. Leasing en soortgelijke rechten | 0,00 | 0,00 | 0,00 | 0,00 | 0,00 | 0,00 |
| 5. Erfgoed | 0,00 | 0,00 | 0,00 | 0,00 | 0,00 | 0,00 |
| B. Overige materiële vaste activa | 0,00 | 0,00 | 0,00 | 0,00 | 0,00 | 0,00 |
| 1. Onroerende goederen | 0,00 | 0,00 | 0,00 | 0,00 | 0,00 | 0,00 |
| 2. Roerende goederen | 0,00 | 0,00 | 0,00 | 0,00 | 0,00 | 0,00 |
| C. Ontvangen vooruitbetalingen op de verkoop van materiële vaste activa | 0,00 | 0,00 | 0,00 | 0,00 | 0,00 | 0,00 |
| III. Verkoop van immateriële vaste activa | 0,00 | 0,00 | 0,00 | 0,00 | 0,00 | 0,00 |
| IV. Investeringssubsidies en -schenkingen | 326.868,46 | 0,00 | 0,00 | 24.750,82 | 191.117,64 | 111.000,00 |
| V. TOTAAL ONTVANGSTEN | 326.868,46 | 0,00 | 0,00 | 24.750,82 | 191.117,64 | 111.000,00 |

| Deel 2: ONTVANGSTEN | TK 2019 |
|---|-------------|
| I. Verkoop van financiële vaste activa | 0,00 |
| A. Extern verzelfstandigde agentschappen | 0,00 |

21

| Deel 2: ONTVANGSTEN | TK 2019 |
|---|-------------|
| B. Intergemeentelijk samenwerkingsverbanden en soortgelijke entiteiten | 0,00 |
| C. Publiek-Private Samenwerkingsverbanden | 0,00 |
| D. OCMW-verenigingen | 0,00 |
| E. Andere financiële vaste activa | 0,00 |
| II. Verkoop van materiële vaste activa | 0,00 |
| A. Gemeenschapsgoederen en bedrijfsmatige materiële vaste activa | 0,00 |
| 1. Terreinen en gebouwen | 0,00 |
| 2. Wegen en overige infrastructuur | 0,00 |
| 3. Roerende goederen | 0,00 |
| 4. Leasing en soortgelijke rechten | 0,00 |
| 5. Erfgoed | 0,00 |
| B. Overige materiële vaste activa | 0,00 |
| 1. Onroerende goederen | 0,00 |
| 2. Roerende goederen | 0,00 |
| C. Ontvangen vooruitbetalingen op de verkoop van materiële vaste activa | 0,00 |
| III. Verkoop van immateriële vaste activa | 0,00 |
| IV. Investeringsubsidies en -schenkingen | 0,00 |
| V. TOTAAL ONTVANGSTEN | 0,00 |

IE-14 BD-PRIOR: kwaliteitsvol wonen, leven en werken

| Deel 1: UITGAVEN | VK | TK 2014 | TK 2015 | TK 2016 | TK 2017 | TK 2018 |
|--|---------------------|-------------------|---------------------|-------------------|------------------|------------------|
| I. Investerings in financiële vaste activa | 0,00 | 0,00 | 0,00 | 0,00 | 0,00 | 0,00 |
| A. Extern verzelfstandigde agentschappen | 0,00 | 0,00 | 0,00 | 0,00 | 0,00 | 0,00 |
| B. Intergemeentelijk samenwerkingsverbanden en soortgelijke entiteiten | 0,00 | 0,00 | 0,00 | 0,00 | 0,00 | 0,00 |
| C. Publiek-Private Samenwerkingsverbanden | 0,00 | 0,00 | 0,00 | 0,00 | 0,00 | 0,00 |
| D. OCMW-verenigingen | 0,00 | 0,00 | 0,00 | 0,00 | 0,00 | 0,00 |
| E. Andere financiële vaste activa | 0,00 | 0,00 | 0,00 | 0,00 | 0,00 | 0,00 |
| II. Investerings in materiële vaste activa | 1.871.018,36 | 679.090,27 | 1.003.213,85 | 138.214,24 | 13.716,14 | 21.783,86 |
| A. Gemeenschapsgoederen en bedrijfsmatige materiële vaste activa | 1.871.018,36 | 679.090,27 | 1.003.213,85 | 138.214,24 | 13.716,14 | 21.783,86 |
| 1. Terreinen en gebouwen | 0,00 | 0,00 | 0,00 | 0,00 | 0,00 | 0,00 |
| 2. Wegen en overige infrastructuur | 1.807.420,86 | 679.090,27 | 973.116,35 | 138.214,24 | 0,00 | 2.000,00 |
| 3. Roerende goederen | 63.597,50 | 0,00 | 30.097,50 | 0,00 | 13.716,14 | 19.783,86 |
| 4. Leasing en soortgelijke rechten | 0,00 | 0,00 | 0,00 | 0,00 | 0,00 | 0,00 |
| 5. Erfgoed | 0,00 | 0,00 | 0,00 | 0,00 | 0,00 | 0,00 |
| B. Overige materiële vaste activa | 0,00 | 0,00 | 0,00 | 0,00 | 0,00 | 0,00 |
| 1. Onroerende goederen | 0,00 | 0,00 | 0,00 | 0,00 | 0,00 | 0,00 |
| 2. Roerende goederen | 0,00 | 0,00 | 0,00 | 0,00 | 0,00 | 0,00 |
| C. Vooruitbetalingen op investeringen in materiële vast activa | 0,00 | 0,00 | 0,00 | 0,00 | 0,00 | 0,00 |
| III. Investerings in immateriële vaste activa | 0,00 | 0,00 | 0,00 | 0,00 | 0,00 | 0,00 |
| IV. Toegestane investeringssubsidies | 0,00 | 0,00 | 0,00 | 0,00 | 0,00 | 0,00 |

| Deel 1: UITGAVEN | VK | TK 2014 | TK 2015 | TK 2016 | TK 2017 | TK 2018 |
|---------------------------|---------------------|-------------------|---------------------|-------------------|------------------|------------------|
| V. TOTAAL UITGAVEN | 1.871.018,36 | 679.090,27 | 1.003.213,85 | 138.214,24 | 13.716,14 | 21.783,86 |

| Deel 1: UITGAVEN | TK 2019 |
|--|------------------|
| I. Investerings in financiële vaste activa | 0,00 |
| A. Extern verzelfstandigde agentschappen | 0,00 |
| B. Intergemeentelijk samenwerkingsverbanden en soortgelijke entiteiten | 0,00 |
| C. Publiek-Private Samenwerkingsverbanden | 0,00 |
| D. OCMW-verenigingen | 0,00 |
| E. Andere financiële vaste activa | 0,00 |
| II. Investerings in materiële vaste activa | 15.000,00 |
| A. Gemeenschapsgoederen en bedrijfsmatige materiële vaste activa | 15.000,00 |
| 1. Terreinen en gebouwen | 0,00 |
| 2. Wegen en overige infrastructuur | 15.000,00 |
| 3. Roerende goederen | 0,00 |
| 4. Leasing en soortgelijke rechten | 0,00 |
| 5. Erfgoed | 0,00 |
| B. Overige materiële vaste activa | 0,00 |
| 1. Onroerende goederen | 0,00 |
| 2. Roerende goederen | 0,00 |
| C. Vooruitbetalingen op investeringen in materiële vast activa | 0,00 |
| III. Investerings in immateriële vaste activa | 0,00 |
| IV. Toegestane investeringssubsidies | 0,00 |
| V. TOTAAL UITGAVEN | 15.000,00 |

| Deel 2: ONTVANGSTEN | VK | TK 2014 | TK 2015 | TK 2016 | TK 2017 | TK 2018 |
|--|-------------|-------------|-------------|-------------|-------------|-------------|
| I. Verkoop van financiële vaste activa | 0,00 | 0,00 | 0,00 | 0,00 | 0,00 | 0,00 |
| A. Extern verzelfstandigde agentschappen | 0,00 | 0,00 | 0,00 | 0,00 | 0,00 | 0,00 |
| B. Intergemeentelijk samenwerkingsverbanden en soortgelijke entiteiten | 0,00 | 0,00 | 0,00 | 0,00 | 0,00 | 0,00 |
| C. Publiek-Private Samenwerkingsverbanden | 0,00 | 0,00 | 0,00 | 0,00 | 0,00 | 0,00 |
| D. OCMW-verenigingen | 0,00 | 0,00 | 0,00 | 0,00 | 0,00 | 0,00 |
| E. Andere financiële vaste activa | 0,00 | 0,00 | 0,00 | 0,00 | 0,00 | 0,00 |
| II. Verkoop van materiële vaste activa | 0,00 | 0,00 | 0,00 | 0,00 | 0,00 | 0,00 |
| A. Gemeenschapsgoederen en bedrijfsmatige materiële vaste activa | 0,00 | 0,00 | 0,00 | 0,00 | 0,00 | 0,00 |
| 1. Terreinen en gebouwen | 0,00 | 0,00 | 0,00 | 0,00 | 0,00 | 0,00 |
| 2. Wegen en overige infrastructuur | 0,00 | 0,00 | 0,00 | 0,00 | 0,00 | 0,00 |
| 3. Roerende goederen | 0,00 | 0,00 | 0,00 | 0,00 | 0,00 | 0,00 |
| 4. Leasing en soortgelijke rechten | 0,00 | 0,00 | 0,00 | 0,00 | 0,00 | 0,00 |
| 5. Erfgoed | 0,00 | 0,00 | 0,00 | 0,00 | 0,00 | 0,00 |
| B. Overige materiële vaste activa | 0,00 | 0,00 | 0,00 | 0,00 | 0,00 | 0,00 |

Overzicht nieuwe investeringsenveloppen (B3) - Budget 2019

2019

Gemeentebestuur Moorslede

28/11/2018 10:14

13 /

22

| Deel 2: ONTVANGSTEN | VK | TK 2014 | TK 2015 | TK 2016 | TK 2017 | TK 2018 |
|---|-------------------|------------------|-------------------|-------------|-------------|-------------|
| 1. Onroerende goederen | 0,00 | 0,00 | 0,00 | 0,00 | 0,00 | 0,00 |
| 2. Roerende goederen | 0,00 | 0,00 | 0,00 | 0,00 | 0,00 | 0,00 |
| C. Ontvangen vooruitbetalingen op de verkoop van materiële vaste activa | 0,00 | 0,00 | 0,00 | 0,00 | 0,00 | 0,00 |
| III. Verkoop van immateriële vaste activa | 0,00 | 0,00 | 0,00 | 0,00 | 0,00 | 0,00 |
| IV. Investeringsubsidies en -schenkingen | 287.820,57 | 94.497,61 | 193.322,96 | 0,00 | 0,00 | 0,00 |
| V. TOTAAL ONTVANGSTEN | 287.820,57 | 94.497,61 | 193.322,96 | 0,00 | 0,00 | 0,00 |

| Deel 2: ONTVANGSTEN | TK 2019 |
|---|-------------|
| I. Verkoop van financiële vaste activa | 0,00 |
| A. Extern verzelfstandigde agentschappen | 0,00 |
| B. Intergemeentelijk samenwerkingsverbanden en soortgelijke entiteiten | 0,00 |
| C. Publiek-Private Samenwerkingsverbanden | 0,00 |
| D. OCMW-verenigingen | 0,00 |
| E. Andere financiële vaste activa | 0,00 |
| II. Verkoop van materiële vaste activa | 0,00 |
| A. Gemeenschapsgoederen en bedrijfsmatige materiële vaste activa | 0,00 |
| 1. Terreinen en gebouwen | 0,00 |
| 2. Wegen en overige infrastructuur | 0,00 |
| 3. Roerende goederen | 0,00 |
| 4. Leasing en soortgelijke rechten | 0,00 |
| 5. Erfgoed | 0,00 |
| B. Overige materiële vaste activa | 0,00 |
| 1. Onroerende goederen | 0,00 |
| 2. Roerende goederen | 0,00 |
| C. Ontvangen vooruitbetalingen op de verkoop van materiële vaste activa | 0,00 |
| III. Verkoop van immateriële vaste activa | 0,00 |
| IV. Investeringsubsidies en -schenkingen | 0,00 |
| V. TOTAAL ONTVANGSTEN | 0,00 |

IE-16 BD-PRIOR: optimalisatie sportinfrastructuur

| Deel 1: UITGAVEN | VK | TK 2014 | TK 2015 | TK 2016 | TK 2017 | TK 2018 |
|--|-------------------|------------------|------------------|-----------------|-------------------|-------------------|
| I. Investerings in financiële vaste activa | 0,00 | 0,00 | 0,00 | 0,00 | 0,00 | 0,00 |
| A. Extern verzelfstandigde agentschappen | 0,00 | 0,00 | 0,00 | 0,00 | 0,00 | 0,00 |
| B. Intergemeentelijk samenwerkingsverbanden en soortgelijke entiteiten | 0,00 | 0,00 | 0,00 | 0,00 | 0,00 | 0,00 |
| C. Publiek-Private Samenwerkingsverbanden | 0,00 | 0,00 | 0,00 | 0,00 | 0,00 | 0,00 |
| D. OCMW-verenigingen | 0,00 | 0,00 | 0,00 | 0,00 | 0,00 | 0,00 |
| E. Andere financiële vaste activa | 0,00 | 0,00 | 0,00 | 0,00 | 0,00 | 0,00 |
| II. Investerings in materiële vaste activa | 839.947,33 | 55.153,77 | 54.754,37 | 5.039,29 | 468.314,43 | 256.685,47 |
| A. Gemeenschapsgoederen en bedrijfsmatige materiële vaste activa | 839.947,33 | 55.153,77 | 54.754,37 | 5.039,29 | 468.314,43 | 256.685,47 |
| 1. Terreinen en gebouwen | 839.947,33 | 55.153,77 | 54.754,37 | 5.039,29 | 468.314,43 | 256.685,47 |

| Deel 1: UITGAVEN | VK | TK 2014 | TK 2015 | TK 2016 | TK 2017 | TK 2018 |
|--|---------------------|------------------|------------------|-------------------|-------------------|-------------------|
| 2. Wegen en overige infrastructuur | 0,00 | 0,00 | 0,00 | 0,00 | 0,00 | 0,00 |
| 3. Roerende goederen | 0,00 | 0,00 | 0,00 | 0,00 | 0,00 | 0,00 |
| 4. Leasing en soortgelijke rechten | 0,00 | 0,00 | 0,00 | 0,00 | 0,00 | 0,00 |
| 5. Erfgoed | 0,00 | 0,00 | 0,00 | 0,00 | 0,00 | 0,00 |
| B. Overige materiële vaste activa | 0,00 | 0,00 | 0,00 | 0,00 | 0,00 | 0,00 |
| 1. Onroerende goederen | 0,00 | 0,00 | 0,00 | 0,00 | 0,00 | 0,00 |
| 2. Roerende goederen | 0,00 | 0,00 | 0,00 | 0,00 | 0,00 | 0,00 |
| C. Vooruitbetalingen op investeringen in materiële vast activa | 0,00 | 0,00 | 0,00 | 0,00 | 0,00 | 0,00 |
| III. Investerings in immateriële vaste activa | 0,00 | 0,00 | 0,00 | 0,00 | 0,00 | 0,00 |
| IV. Toegestane investeringssubsidies | 655.934,28 | 0,00 | 0,00 | 123.457,30 | 151.476,98 | 226.000,00 |
| V. TOTAAL UITGAVEN | 1.495.881,61 | 55.153,77 | 54.754,37 | 128.496,59 | 619.791,41 | 482.685,47 |

| Deel 1: UITGAVEN | TK 2019 |
|--|-------------------|
| I. Investerings in financiële vaste activa | 0,00 |
| A. Extern verzelfstandigde agentschappen | 0,00 |
| B. Intergemeentelijk samenwerkingsverbanden en soortgelijke entiteiten | 0,00 |
| C. Publiek-Private Samenwerkingsverbanden | 0,00 |
| D. OCMW-verenigingen | 0,00 |
| E. Andere financiële vaste activa | 0,00 |
| II. Investerings in materiële vaste activa | 0,00 |
| A. Gemeenschapsgoederen en bedrijfsmatige materiële vaste activa | 0,00 |
| 1. Terreinen en gebouwen | 0,00 |
| 2. Wegen en overige infrastructuur | 0,00 |
| 3. Roerende goederen | 0,00 |
| 4. Leasing en soortgelijke rechten | 0,00 |
| 5. Erfgoed | 0,00 |
| B. Overige materiële vaste activa | 0,00 |
| 1. Onroerende goederen | 0,00 |
| 2. Roerende goederen | 0,00 |
| C. Vooruitbetalingen op investeringen in materiële vast activa | 0,00 |
| III. Investerings in immateriële vaste activa | 0,00 |
| IV. Toegestane investeringssubsidies | 155.000,00 |
| V. TOTAAL UITGAVEN | 155.000,00 |

| Deel 2: ONTVANGSTEN | VK | TK 2014 | TK 2015 | TK 2016 | TK 2017 | TK 2018 |
|--|-------------|-------------|-------------|-------------|-------------|-------------|
| I. Verkoop van financiële vaste activa | 0,00 | 0,00 | 0,00 | 0,00 | 0,00 | 0,00 |
| A. Extern verzelfstandigde agentschappen | 0,00 | 0,00 | 0,00 | 0,00 | 0,00 | 0,00 |
| B. Intergemeentelijk samenwerkingsverbanden en soortgelijke entiteiten | 0,00 | 0,00 | 0,00 | 0,00 | 0,00 | 0,00 |
| C. Publiek-Private Samenwerkingsverbanden | 0,00 | 0,00 | 0,00 | 0,00 | 0,00 | 0,00 |

Overzicht nieuwe investeringsenveloppen (B3) - Budget 2019

Gemeentebestuur Moorslede

2019

28/11/2018 10:14

15 /

23

| Deel 2: ONTVANGSTEN | VK | TK 2014 | TK 2015 | TK 2016 | TK 2017 | TK 2018 |
|---|-------------|-------------|-------------|-------------|-------------|-------------|
| D. OCMW-verenigingen | 0,00 | 0,00 | 0,00 | 0,00 | 0,00 | 0,00 |
| E. Andere financiële vaste activa | 0,00 | 0,00 | 0,00 | 0,00 | 0,00 | 0,00 |
| II. Verkoop van materiële vaste activa | 0,00 | 0,00 | 0,00 | 0,00 | 0,00 | 0,00 |
| A. Gemeenschapsgoederen en bedrijfsmatige materiële vaste activa | 0,00 | 0,00 | 0,00 | 0,00 | 0,00 | 0,00 |
| 1. Terreinen en gebouwen | 0,00 | 0,00 | 0,00 | 0,00 | 0,00 | 0,00 |
| 2. Wegen en overige infrastructuur | 0,00 | 0,00 | 0,00 | 0,00 | 0,00 | 0,00 |
| 3. Roerende goederen | 0,00 | 0,00 | 0,00 | 0,00 | 0,00 | 0,00 |
| 4. Leasing en soortgelijke rechten | 0,00 | 0,00 | 0,00 | 0,00 | 0,00 | 0,00 |
| 5. Erfgoed | 0,00 | 0,00 | 0,00 | 0,00 | 0,00 | 0,00 |
| B. Overige materiële vaste activa | 0,00 | 0,00 | 0,00 | 0,00 | 0,00 | 0,00 |
| 1. Onroerende goederen | 0,00 | 0,00 | 0,00 | 0,00 | 0,00 | 0,00 |
| 2. Roerende goederen | 0,00 | 0,00 | 0,00 | 0,00 | 0,00 | 0,00 |
| C. Ontvangen vooruitbetalingen op de verkoop van materiële vaste activa | 0,00 | 0,00 | 0,00 | 0,00 | 0,00 | 0,00 |
| III. Verkoop van immateriële vaste activa | 0,00 | 0,00 | 0,00 | 0,00 | 0,00 | 0,00 |
| IV. Investeringsubsidies en -schenkingen | 0,00 | 0,00 | 0,00 | 0,00 | 0,00 | 0,00 |
| V. TOTAAL ONTVANGSTEN | 0,00 | 0,00 | 0,00 | 0,00 | 0,00 | 0,00 |

| Deel 2: ONTVANGSTEN | TK 2019 |
|---|-------------|
| I. Verkoop van financiële vaste activa | 0,00 |
| A. Extern verzelfstandigde agentschappen | 0,00 |
| B. Intergemeentelijk samenwerkingsverbanden en soortgelijke entiteiten | 0,00 |
| C. Publiek-Private Samenwerkingsverbanden | 0,00 |
| D. OCMW-verenigingen | 0,00 |
| E. Andere financiële vaste activa | 0,00 |
| II. Verkoop van materiële vaste activa | 0,00 |
| A. Gemeenschapsgoederen en bedrijfsmatige materiële vaste activa | 0,00 |
| 1. Terreinen en gebouwen | 0,00 |
| 2. Wegen en overige infrastructuur | 0,00 |
| 3. Roerende goederen | 0,00 |
| 4. Leasing en soortgelijke rechten | 0,00 |
| 5. Erfgoed | 0,00 |
| B. Overige materiële vaste activa | 0,00 |
| 1. Onroerende goederen | 0,00 |
| 2. Roerende goederen | 0,00 |
| C. Ontvangen vooruitbetalingen op de verkoop van materiële vaste activa | 0,00 |
| III. Verkoop van immateriële vaste activa | 0,00 |
| IV. Investeringsubsidies en -schenkingen | 0,00 |
| V. TOTAAL ONTVANGSTEN | 0,00 |

IE-19 BD-PRIOR: dagtoerisme uitbouwen

| Deel 1: UITGAVEN | VK | TK 2015 | TK 2016 | TK 2017 | TK 2018 | TK 2019 |
|--|-------------------|-----------------|-------------------|------------------|-------------------|-------------|
| I. Investerings in financiële vaste activa | 0,00 | 0,00 | 0,00 | 0,00 | 0,00 | 0,00 |
| A. Extern verzelfstandigde agentschappen | 0,00 | 0,00 | 0,00 | 0,00 | 0,00 | 0,00 |
| B. Intergemeentelijk samenwerkingsverbanden en soortgelijke entiteiten | 0,00 | 0,00 | 0,00 | 0,00 | 0,00 | 0,00 |
| C. Publiek-Private Samenwerkingsverbanden | 0,00 | 0,00 | 0,00 | 0,00 | 0,00 | 0,00 |
| D. OCMW-verenigingen | 0,00 | 0,00 | 0,00 | 0,00 | 0,00 | 0,00 |
| E. Andere financiële vaste activa | 0,00 | 0,00 | 0,00 | 0,00 | 0,00 | 0,00 |
| II. Investerings in materiële vaste activa | 280.484,46 | 9.730,05 | 127.969,75 | 19.784,66 | 123.000,00 | 0,00 |
| A. Gemeenschapsgoederen en bedrijfsmatige materiële vaste activa | 280.484,46 | 9.730,05 | 127.969,75 | 19.784,66 | 123.000,00 | 0,00 |
| 1. Terreinen en gebouwen | 280.484,46 | 9.730,05 | 127.969,75 | 19.784,66 | 123.000,00 | 0,00 |
| 2. Wegen en overige infrastructuur | 0,00 | 0,00 | 0,00 | 0,00 | 0,00 | 0,00 |
| 3. Roerende goederen | 0,00 | 0,00 | 0,00 | 0,00 | 0,00 | 0,00 |
| 4. Leasing en soortgelijke rechten | 0,00 | 0,00 | 0,00 | 0,00 | 0,00 | 0,00 |
| 5. Erfgoed | 0,00 | 0,00 | 0,00 | 0,00 | 0,00 | 0,00 |
| B. Overige materiële vaste activa | 0,00 | 0,00 | 0,00 | 0,00 | 0,00 | 0,00 |
| 1. Onroerende goederen | 0,00 | 0,00 | 0,00 | 0,00 | 0,00 | 0,00 |
| 2. Roerende goederen | 0,00 | 0,00 | 0,00 | 0,00 | 0,00 | 0,00 |
| C. Vooruitbetalingen op investeringen in materiële vast activa | 0,00 | 0,00 | 0,00 | 0,00 | 0,00 | 0,00 |
| III. Investerings in immateriële vaste activa | 0,00 | 0,00 | 0,00 | 0,00 | 0,00 | 0,00 |
| IV. Toegestane investeringssubsidies | 0,00 | 0,00 | 0,00 | 0,00 | 0,00 | 0,00 |
| V. TOTAAL UITGAVEN | 280.484,46 | 9.730,05 | 127.969,75 | 19.784,66 | 123.000,00 | 0,00 |

| Deel 2: ONTVANGSTEN | VK | TK 2015 | TK 2016 | TK 2017 | TK 2018 | TK 2019 |
|--|-------------|-------------|-------------|-------------|-------------|-------------|
| I. Verkoop van financiële vaste activa | 0,00 | 0,00 | 0,00 | 0,00 | 0,00 | 0,00 |
| A. Extern verzelfstandigde agentschappen | 0,00 | 0,00 | 0,00 | 0,00 | 0,00 | 0,00 |
| B. Intergemeentelijk samenwerkingsverbanden en soortgelijke entiteiten | 0,00 | 0,00 | 0,00 | 0,00 | 0,00 | 0,00 |
| C. Publiek-Private Samenwerkingsverbanden | 0,00 | 0,00 | 0,00 | 0,00 | 0,00 | 0,00 |
| D. OCMW-verenigingen | 0,00 | 0,00 | 0,00 | 0,00 | 0,00 | 0,00 |
| E. Andere financiële vaste activa | 0,00 | 0,00 | 0,00 | 0,00 | 0,00 | 0,00 |
| II. Verkoop van materiële vaste activa | 0,00 | 0,00 | 0,00 | 0,00 | 0,00 | 0,00 |
| A. Gemeenschapsgoederen en bedrijfsmatige materiële vaste activa | 0,00 | 0,00 | 0,00 | 0,00 | 0,00 | 0,00 |
| 1. Terreinen en gebouwen | 0,00 | 0,00 | 0,00 | 0,00 | 0,00 | 0,00 |
| 2. Wegen en overige infrastructuur | 0,00 | 0,00 | 0,00 | 0,00 | 0,00 | 0,00 |
| 3. Roerende goederen | 0,00 | 0,00 | 0,00 | 0,00 | 0,00 | 0,00 |
| 4. Leasing en soortgelijke rechten | 0,00 | 0,00 | 0,00 | 0,00 | 0,00 | 0,00 |
| 5. Erfgoed | 0,00 | 0,00 | 0,00 | 0,00 | 0,00 | 0,00 |
| B. Overige materiële vaste activa | 0,00 | 0,00 | 0,00 | 0,00 | 0,00 | 0,00 |
| 1. Onroerende goederen | 0,00 | 0,00 | 0,00 | 0,00 | 0,00 | 0,00 |
| 2. Roerende goederen | 0,00 | 0,00 | 0,00 | 0,00 | 0,00 | 0,00 |

Overzicht nieuwe investeringsenveloppen (B3) - Budget 2019

Gemeentebestuur Moorslede

2019

28/11/2018 10:14

17 /

76

| Deel 2: ONTVANGSTEN | VK | TK 2015 | TK 2016 | TK 2017 | TK 2018 | TK 2019 |
|---|-------------|-------------|-------------|-------------|-------------|-------------|
| C. Ontvangen vooruitbetalingen op de verkoop van materiële vaste activa | 0,00 | 0,00 | 0,00 | 0,00 | 0,00 | 0,00 |
| III. Verkoop van immateriële vaste activa | 0,00 | 0,00 | 0,00 | 0,00 | 0,00 | 0,00 |
| IV. Investeringsubsidies en -schenkingen | 0,00 | 0,00 | 0,00 | 0,00 | 0,00 | 0,00 |
| V. TOTAAL ONTVANGSTEN | 0,00 | 0,00 | 0,00 | 0,00 | 0,00 | 0,00 |



Transactiekredieten voor investeringsverrichtingen (B4)

Planningsrapport: Budget 2019(BP2019-6_0)

Periode: 2019

Laatste dagboeknr: Exploitatie: 14241 Investering: 2067 Andere: 211


Gemeentebestuur Moorslede (NIS 36012)

Algemeen Directeur: Kristof Vander Stichele

Marktplaats 1 - 8890 Moorslede

Financieel Directeur: Kris Wydooghe

| Beleidsdomein | Uitgaven | Ontvangsten | Saldo |
|---------------------------|---------------------|-------------|----------------------|
| 00: Algemene financiering | 0,00 | 0,00 | 0,00 |
| 01: Algemeen bestuur | 177.833,00 | 0,00 | -177.833,00 |
| 02: Ruimte | 850.003,00 | 0,00 | -850.003,00 |
| 03: Burger en welzijn | 0,00 | 0,00 | 0,00 |
| 04: Vrije tijd | 183.500,00 | 0,00 | -183.500,00 |
| Totalen | 1.211.336,00 | 0,00 | -1.211.336,00 |





Liquiditeitenbudget (B5)

Planningsrapport: Budget 2019(BP2019-6_0)

Periode: 2019

Laatste dagboeknr's: Exploitatie: 14241 Investering: 2067 Andere: 211

Gemeentebestuur Moorslede (NIS 36012)

Algemeen Directeur: Kristof Vander Stichele

Marktplaats 1 - 8890 Moorslede

Financieel Directeur: Kris Wydooghe


| Resultaat op kasbasis | 2019 |
|---|----------------------|
| I. Exploitantiebudget (B-A) | 1.138.533,00 |
| A. Uitgaven | 11.480.990,00 |
| B. Ontvangsten | 12.619.523,00 |
| 1a. Belastingen en boetes | 6.905.737,00 |
| 1b. Algemene werkingsbijdrage van andere lokale overheden | 0,00 |
| 1c. Tussenkost door derden in het tekort van het boekjaar | 0,00 |
| 2. Overige | 5.713.786,00 |
| II. Investeringsbudget (B-A) | -1.211.336,00 |
| A. Uitgaven | 1.211.336,00 |
| B. Ontvangsten | 0,00 |
| III. Andere (B-A) | 137.784,29 |
| A. Uitgaven | 850.191,00 |
| 1. Aflossing financiële schulden | 850.191,00 |
| a. Periodieke aflossingen | 850.191,00 |
| b. Niet-periodieke aflossingen | 0,00 |
| 2. Toegestane leningen | 0,00 |
| 3. Overige transacties | 0,00 |
| B. Ontvangsten | 987.975,29 |
| 1. Op te nemen leningen en leasings | 800.000,00 |
| 2. Terugvordering van aflossing van financiële schulden | 187.975,29 |
| a. Periodieke terugvorderingen | 187.975,29 |
| b. Niet-periodieke terugvorderingen | 0,00 |
| 3. Overige transacties | 0,00 |
| IV. Budgettaire resultaat boekjaar (I+II+III) | 64.981,29 |
| V. Gecumuleerde budgettaire resultaat vorig boekjaar | 1.442.345,96 |
| VI. Gecumuleerde budgettaire resultaat (IV+V) | 1.507.327,25 |
| VII. Bestemde gelden (toestand op 31 december) | 800.000,00 |
| A. Bestemde gelden voor de exploitatie | 0,00 |
| B. Bestemde gelden voor investeringen | 800.000,00 |
| C. Bestemde gelden voor andere verrichtingen | 0,00 |
| VIII. Resultaat op kasbasis (VI-VII) | 707.327,25 |


| Bestemde gelden | Bedrag op 1/1 | Mutatie | Bedrag op 31/12 |
|---|-------------------|-------------|-------------------|
| I. Exploitatie | 0,00 | 0,00 | 0,00 |
| ACT-170: Pensioenfonds Statutairen en mandatarissen | 0,00 | 0,00 | 0,00 |
| GEW-RES: Gewoon reservefonds | 0,00 | 0,00 | 0,00 |
| WB-VOETPAD: waarborg voetpad Gentsestraat | 0,00 | 0,00 | 0,00 |
| II. Investering | 800.000,00 | 0,00 | 800.000,00 |
| BOT+VEW: BOT+VEW voor rioleringen | 0,00 | 0,00 | 0,00 |
| INFRA: INFRA: voor rioleringen | 800.000,00 | 0,00 | 800.000,00 |
| Totalen | 800.000,00 | 0,00 | 800.000,00 |

TOELICHTING

BIJ HET

BUDGET





Planningsrapport: Budget 2019

Gemeentebestuur Moorslede (NIS 36012)
Marktplaats 1 - 8890 Moorslede

Algemeen directeur.: Kristof Vander Stichele
Financieel directeur: Kris Wydooghe

Financiële aandachtspunten:

1/ De pensioenproblematiek.

De financiering van de pensioenen van zowel de vastbenoemden, als van de mandatarissen, eist terecht onze bijzondere aandacht op. De bewustwording van deze problematiek vond reeds plaats tijdens de periode 2005-2007.

1/ Pensioenfonds mandatarissen.

Er werd in 2005 gestart met het storten van 60.000 € per jaar in een collectief pensioenfonds bij Belfius met als polisnr 91003366. Het eerste jaar werd wel een dubbele storting uitgevoerd. Momenteel zijn de stortingen gestaakt. Wel dient daarbij vermeld te worden dat er nog geen enkele opname uit het fonds gebeurde; en in de periode 2014-2020 is het de bedoeling om de reserve ongemoeid te laten. Het saldo op 31/12/2017 bedroeg 833.794,17 €.

2/ Pensioenfonds statutairen.


In het jaar 2007 werd gestart met het storten van 100.000 € per jaar in de Ethias Pensioenverzekering FP411109024. Deze stortingen zullen tevens plaatsvinden gedurende het meerjarenplan. De opgebouwde reserve bedroeg op 31/12/2017 1.288.635,12 €.

2/ Leningen.

In 2019 wordt eventueel een nieuwe gemeentelening aangegaan. Het ingeschreven bedrag komt neer op 800.000 €, gesimuleerd aan een rentevoet van 2,5 %. Wegens de verwachte rentestijging werd rekening gehouden in het budget met het feit dat de lening mogelijks begin 2019 wordt opgenomen. De vermoedelijke kapitaal- en intrestbedragen van deze lening zijn reeds in het budget ingecalculleerd.

Tevens ligt de rentevoet vast van het bullet-krediet dat aangegaan werd bij KBC-bank voor de tijdelijke financiering van een deel van de investeringsuitgave nieuwbouw Gemeenteschool. We vermoeden de ontvangst van het subsidiebedrag vanwege Agion over 3 jaar. Momenteel betalen we voor het bullet-krediet 0,66 % rente op 3 jaar met vaste rentevoet.


Einde 2018 werd wel een doorgeeflening opgenomen voor de Kerkfabriek Dadizele voor een bedrag van 550.000 €, gesimuleerd aan 2 %.



TABEL 8 : EVOLUTIE VAN DE SCHULD : DEXIA + FORTIS + KBC

Blz. Bestuur: Gemeentebestuur Moorslede
08 NIS-nummer: 36012

| OMSCHRIJVING | | 2014 | 2015 | 2016 | 2017 | 2018 | 2019 | 2020 | 2021 | 2022 |
|---|--|--------------|--------------|--------------|--------------|--------------|--------------|--------------|--------------|--------------|
| A. GEMEENTESCHULD EN LEASING | | | | | | | | | | |
| 11 | Saldo nog terug te betalen op 1/1 | 7 567 463,91 | 6 908 836,90 | 7 261 838,71 | 7 607 268,61 | 9 196 295,53 | 8 465 164,05 | 8 597 604,44 | 7 908 208,97 | 7 302 758,90 |
| 12 | Nieuwe leningen op te nemen gedurende het dienstjaar | 0,00 | 1 000 000,00 | 1 000 000,00 | 2 271 728,96 | 0,00 | 800 000,00 | 0,00 | 0,00 | 0,00 |
| 13 | Bedrag terugbetaald gedurende het dienstjaar | 658 627,01 | 646 998,19 | 654 570,10 | 682 702,04 | 731 131,48 | 667 559,61 | 689 395,47 | 605 450,07 | 560 336,48 |
| | Vervroegde aflossing | 0,00 | 0,00 | 0,00 | 0,00 | 0,00 | 0,00 | 0,00 | 0,00 | 0,00 |
| 14 | Saldo nog terug te betalen op 31/12 | 6 908 836,90 | 7 261 838,71 | 7 607 268,61 | 9 196 295,53 | 8 465 164,05 | 8 597 604,44 | 7 908 208,97 | 7 302 758,90 | 6 742 422,42 |
| 15 | Betaalde intresten | 275 064,45 | 212 051,70 | 215 508,98 | 182 431,52 | 175 899,64 | 175 428,67 | 158 143,44 | 141 407,01 | 128 098,04 |
| 16 | Jaarlijkse last (13+15) | 933 691,46 | 859 049,89 | 870 079,08 | 865 133,56 | 907 031,12 | 842 988,28 | 847 538,91 | 746 857,08 | 688 434,52 |
| | <i>(voor financieel beleidsplan)</i> | | | | | | | | | |
| B. LENINGEN TEN LASTE VAN DE STAAT | | | | | | | | | | |
| 21 | Saldo nog terug te betalen op 1/1 | 0,00 | 0,00 | 0,00 | 0,00 | 0,00 | 0,00 | 0,00 | 0,00 | 0,00 |
| 22 | Nieuwe leningen op te nemen gedurende het dienstjaar | | | | | | | | | |
| 23 | Bedrag terugbetaald gedurende het dienstjaar | 0,00 | 0,00 | 0,00 | 0,00 | 0,00 | 0,00 | 0,00 | 0,00 | 0,00 |
| 24 | Saldo nog terug te betalen op 31/12 | 0,00 | 0,00 | 0,00 | 0,00 | 0,00 | 0,00 | 0,00 | 0,00 | 0,00 |
| 25 | Betaalde intresten | 0,00 | 0,00 | 0,00 | 0,00 | 0,00 | 0,00 | 0,00 | 0,00 | 0,00 |
| 26 | Jaarlijkse last (23+25) | 0,00 | 0,00 | 0,00 | 0,00 | 0,00 | 0,00 | 0,00 | 0,00 | 0,00 |
| C. LENINGEN TEN LASTE VAN DERDEN | | | | | | | | | | |
| 31 | Saldo nog terug te betalen op 1/1 | 2 138 385,22 | 1 984 823,52 | 1 825 628,63 | 1 660 771,13 | 1 497 379,99 | 1 893 380,62 | 1 710 750,53 | 1 523 468,44 | 1 346 652,66 |
| 32 | Nieuwe leningen op te nemen gedurende het dienstjaar | 0,00 | 0,00 | 0,00 | 0,00 | 550 000,00 | 0,00 | 0,00 | 0,00 | 0,00 |
| 33 | Bedrag terugbetaald gedurende het dienstjaar | 153 561,70 | 159 194,89 | 164 857,50 | 163 391,14 | 153 999,37 | 182 630,09 | 187 282,09 | 176 815,78 | 168 824,08 |
| | Vervroegde aflossing | 0,00 | 0,00 | 0,00 | 0,00 | 0,00 | 0,00 | 0,00 | 0,00 | 0,00 |
| 34 | Saldo nog terug te betalen op 31/12 | 1 984 823,52 | 1 825 628,63 | 1 660 771,13 | 1 497 379,99 | 1 893 380,62 | 1 710 750,53 | 1 523 468,44 | 1 346 652,66 | 1 177 828,58 |
| 35 | Betaalde intresten | 74 770,82 | 60 873,11 | 56 109,28 | 51 224,09 | 46 521,69 | 52 863,67 | 47 669,72 | 42 151,43 | 36 764,84 |
| 36 | Jaarlijkse last (33+35) | 228 332,52 | 220 068,00 | 220 966,78 | 214 615,23 | 200 521,06 | 235 493,76 | 234 951,81 | 218 967,21 | 205 588,92 |
| | <i>(voor financieel beleidsplan)</i> | | | | | | | | | |




| GEMEENTESCHULD | 2014 | 2015 | 2016 | 2017 | 2018 | 2019 | 2020 | 2021 | 2022 |
|--|--------------|--------------|--------------|--------------|--------------|--------------|--------------|--------------|--------------|
| BELFIUS | | | | | | | | | |
| Saldo nog terug te betalen op 1/1 | 4 613 870,96 | 4 144 705,69 | 4 694 619,60 | 4 244 455,48 | 3 817 960,11 | 3 386 279,46 | 3 008 378,09 | 2 617 056,21 | 2 319 172,85 |
| Nieuwe leningen op te nemen gedurende het dienstjaar | | 1 000 000,00 | | | | | | | |
| Bedrag terugbetaald gedurende het dienstjaar | 469 165,27 | 450 086,09 | 450 164,12 | 426 495,37 | 431 680,65 | 377 901,37 | 391 321,88 | 297 883,36 | 308 531,12 |
| Vervroegde aflossing | | | | | | | | | |
| Saldo nog terug te betalen op 31/12 | 4 144 705,69 | 4 694 619,60 | 4 244 455,48 | 3 817 960,11 | 3 386 279,46 | 3 008 378,09 | 2 617 056,21 | 2 319 172,85 | 2 010 641,73 |
| Betaalde intresten | 171 220,96 | 146 032,93 | 161 277,13 | 128 153,18 | 112 561,42 | 97 028,78 | 83 302,61 | 70 961,21 | 61 862,59 |
| Jaarlijkse last (13+15) | 640 386,23 | 596 119,02 | 611 441,25 | 554 648,55 | 544 242,07 | 474 930,15 | 474 624,49 | 368 844,57 | 370 393,71 |

| BNP PARIBAS FORTIS gemeenteschuld | 2014 | 2015 | 2016 | 2017 | 2018 | 2019 | 2020 | 2021 | 2022 |
|--|------------|------------|--------------|--------------|--------------|--------------|--------------|--------------|--------------|
| Saldo nog terug te betalen op 1/1 | 432 446,47 | 385 748,58 | 337 129,09 | 1 286 546,92 | 1 990 356,30 | 1 857 142,64 | 1 720 483,71 | 1 580 282,28 | 1 435 941,39 |
| Nieuwe leningen op te nemen gedurende het dienstjaar | | | 1 000 000,00 | 800 000,00 | | | | | |
| Bedrag terugbetaald gedurende het dienstjaar | 46 697,89 | 48 619,49 | 50 582,17 | 96 190,62 | 133 213,66 | 136 658,93 | 140 201,43 | 144 340,89 | 83 201,96 |
| Vervroegde aflossing | | | | | | | | | |
| Saldo nog terug te betalen op 31/12 | 385 748,58 | 337 129,09 | 1 286 546,92 | 1 990 356,30 | 1 857 142,64 | 1 720 483,71 | 1 580 282,28 | 1 435 941,39 | 1 352 739,43 |
| Betaalde intresten | 11 764,38 | 4 245,21 | 10 757,85 | 23 555,35 | 27 204,05 | 25 760,64 | 24 540,74 | 22 786,59 | 21 185,23 |
| Jaarlijkse last (13+15) | 58 462,27 | 52 864,70 | 61 340,02 | 119 745,97 | 160 417,71 | 162 419,57 | 164 742,17 | 167 127,48 | 104 387,19 |

| KBC gemeenteschuld | 2014 | 2015 | 2016 | 2017 | 2018 | 2019 | 2020 | 2021 | 2022 |
|--|--------------|--------------|--------------|--------------|--------------|--------------|--------------|--------------|--------------|
| Saldo nog terug te betalen op 1/1 | 2 521 146,48 | 2 378 382,63 | 2 230 090,02 | 2 076 266,21 | 3 387 979,12 | 3 221 741,95 | 3 100 062,64 | 2 974 290,48 | 2 843 967,66 |
| Nieuwe leningen op te nemen gedurende het dienstjaar | | | | 1 471 728,96 | | | | | |
| Bedrag terugbetaald gedurende het dienstjaar | 142 763,85 | 148 292,61 | 153 823,81 | 160 016,05 | 166 237,17 | 121 679,31 | 125 772,16 | 130 322,82 | 134 878,40 |
| Vervroegde aflossing | | | | | | | | | |
| Saldo nog terug te betalen op 31/12 | 2 378 382,63 | 2 230 090,02 | 2 076 266,21 | 3 387 979,12 | 3 221 741,95 | 3 100 062,64 | 2 974 290,48 | 2 843 967,66 | 2 709 089,26 |
| Betaalde intresten | 92 079,11 | 61 773,56 | 43 474,00 | 30 722,99 | 36 134,17 | 32 639,25 | 31 030,09 | 29 245,21 | 27 458,22 |
| Jaarlijkse last (13+15) | 234 842,96 | 210 066,17 | 197 297,81 | 190 739,04 | 202 371,34 | 154 318,56 | 156 802,25 | 159 568,03 | 162 336,62 |

| GEDIS renteloze lening |
|--|
| Saldo nog terug te betalen op 1/1 |
| Nieuwe leningen op te nemen gedurende het dienstjaar |
| Bedrag terugbetaald gedurende het dienstjaar |
| Vervroegde aflossing |
| Saldo nog terug te betalen op 31/12 |
| Betaalde intresten |
| Jaarlijkse last (13+15) |

8




| GEMEENTESCHULD NIEUW | <u>2014</u> | <u>2015</u> | <u>2016</u> | <u>2017</u> | <u>2018</u> | <u>2019</u> | <u>2020</u> | <u>2021</u> | <u>2022</u> |
|--|-------------|-------------|-------------|-------------|-------------|-------------|-------------|-------------|-------------|
| Saldo nog terug te betalen op 1/1 | 0,00 | 0,00 | 0,00 | 0,00 | 0,00 | 0,00 | 768 680,00 | 736 580,00 | 703 677,00 |
| Nieuwe leningen op te nemen gedurende het dienstjaar | 0,00 | 0,00 | | | 0,00 | 800 000,00 | 0,00 | | |
| Bedrag terugbetaald gedurende het dienstjaar | 0,00 | 0,00 | 0,00 | 0,00 | 0,00 | 31 320,00 | 32 100,00 | 32903 | 33725 |
| Vervroegde aflossing | | | | | | | | | |
| Saldo nog terug te betalen op 31/12 | 0,00 | 0,00 | 0,00 | 0,00 | 0,00 | 768 680,00 | 736 580,00 | 703 677,00 | 669 952,00 |
| Betaalde interesten | 0,00 | 0,00 | 0,00 | 0,00 | 0,00 | 20 000,00 | 19 270,00 | 18414 | 17592 |
| Jaarlijkse last (13+15) | 0,00 | 0,00 | 0,00 | 0,00 | 0,00 | 51 320,00 | 51 370,00 | 51 317,00 | 51 317,00 |

GEMEENTESCHULD NIEUW - AGION DOSSIER

Bulletkrediet 6 jaar

Bedrag = 1.450.000 € (=cfr te verwachten subsidie)



| LENINGEN TEN LASTE VAN DERDEN TOTAAL | 2014 | 2015 | 2016 | 2017 | 2018 | 2019 | 2020 | 2021 | 2022 |
|--|--------------|--------------|--------------|--------------|--------------|--------------|--------------|--------------|--------------|
| Saldo nog terug te betalen op 1/1 | 2 138 385,22 | 1 984 823,52 | 1 825 628,63 | 1 660 771,13 | 1 497 379,99 | 1 893 380,62 | 1 710 750,53 | 1 523 468,44 | 1 346 652,66 |
| Nieuwe leningen op te nemen gedurende het dienstjaar | 0,00 | 0,00 | 0,00 | 0,00 | 550 000,00 | 0,00 | 0,00 | 0,00 | 0,00 |
| Bedrag terugbetaald gedurende het dienstjaar | 153 561,70 | 159 194,89 | 164 857,50 | 163 391,14 | 153 999,37 | 182 630,09 | 187 282,09 | 176 815,78 | 168 824,08 |
| Vervroegde aflossing | 0,00 | 0,00 | 0,00 | 0,00 | 0,00 | 0,00 | 0,00 | 0,00 | 0,00 |
| Saldo nog terug te betalen op 31/12 | 1 984 823,52 | 1 825 628,63 | 1 660 771,13 | 1 497 379,99 | 1 893 380,62 | 1 710 750,53 | 1 523 468,44 | 1 346 652,66 | 1 177 828,58 |
| Betaalde intresten | 74 770,82 | 60 873,11 | 56 109,28 | 51 224,09 | 46 521,69 | 52 863,67 | 47 669,72 | 42 151,43 | 36 764,84 |
| Jaarlijkse last (33+35) | 228 332,52 | 220 068,00 | 220 966,78 | 214 615,23 | 200 521,06 | 235 493,76 | 234 951,81 | 218 967,21 | 205 588,92 |
| | 2014 | 2015 | 2016 | 2017 | 2018 | 2019 | 2020 | 2021 | 2022 |

| C | 2014 | 2015 | 2016 | 2017 | 2018 | 2019 | 2020 | 2021 | 2022 |
|---|--------------|--------------|--------------|--------------|------------|------------|----------------|------------|----------------|
| Leningen ten laste van derden | | | | | | | | | |
| BELFIUS | | | | | | | BELFIUS | | BELFIUS |
| 11 Saldo nog terug te betalen op 1/1 | 1 405 591,17 | 1 291 083,51 | 1 172 644,66 | 1 050 279,37 | 931 277,74 | 823 608,23 | 711 971,21 | 598 376,95 | 480 568,22 |
| 12 Nieuwe leningen op te nemen gedurende het dienstjaar | | | | | | | | | |
| 13 Bedrag terugbetaald gedurende het dienstjaar | 114 507,66 | 118 438,85 | 122 365,29 | 119 001,63 | 107 669,51 | 111 637,02 | 113 594,26 | 117 808,73 | 107 959,45 |
| Vervroegde aflossing | | | | | | | | | |
| 14 Saldo nog terug te betalen op 31/12 | 1 291 083,51 | 1 172 644,66 | 1 050 279,37 | 931 277,74 | 823 608,23 | 711 971,21 | 598 376,95 | 480 568,22 | 372 608,77 |
| 15 Betaalde intresten | 49 328,77 | 43 659,28 | 39 839,66 | 35 852,15 | 32 069,53 | 28 368,56 | 24 584,77 | 20 546,98 | 16 593,44 |
| 16 Jaarlijkse last (13+15) | 163 836,43 | 162 098,13 | 162 204,95 | 154 853,78 | 139 739,04 | 140 005,58 | 138 179,03 | 138 355,71 | 124 552,89 |

| C | 2014 | 2015 | 2016 | 2017 | 2018 | 2019 | 2020 | 2021 | 2022 |
|---|-----------|-----------|-----------|-----------|-----------|-----------|---------------|------|---------------|
| leningen ten laste van derden | | | | | | | | | |
| BNP PARIBAS FORTIS | | | | | | | FORTIS | | FORTIS |
| 11 Saldo nog terug te betalen op 1/1 | 98 503,61 | 86 558,61 | 73 971,73 | 60 719,37 | 46 743,99 | 32 017,63 | 16 499,93 | 0 | 0 |
| 12 Nieuwe leningen op te nemen gedurende het dienstjaar | | | | | | | | | |
| 13 Bedrag terugbetaald gedurende het dienstjaar | 11 945,00 | 12 586,88 | 13 252,36 | 13 975,38 | 14 726,36 | 15 517,70 | 16 499,93 | 0 | 0 |
| Vervroegde aflossing | | | | | | | | | |
| 14 Saldo nog terug te betalen op 31/12 | 86 558,61 | 73 971,73 | 60 719,37 | 46 743,99 | 32 017,63 | 16 499,93 | 0,00 | 0 | 0 |
| 15 Betaalde intresten | 890,78 | 635,92 | 443,43 | 352,64 | 258,33 | 158,96 | 54,05 | 0 | 0 |
| 16 Jaarlijkse last (13+15) | 12 835,78 | 13 222,80 | 13 695,79 | 14 328,02 | 14 984,69 | 15 676,66 | 16 553,98 | 0 | 0 |


| C | 2014 | 2015 | 2016 | 2017 | 2018 | 2019 | 2020 | 2021 | 2022 |
|---|------------|------------|------------|------------|------------|------------|------------|------------|------------|
| leningen ten laste van derden | | | | | | | | | |
| KBC | | | | | | | KBC | | KBC |
| 11 Saldo nog terug te betalen op 1/1 | 634 290,44 | 607 181,40 | 579 012,24 | 549 772,39 | 519 358,26 | 487 754,76 | 454 915,39 | 420 815,49 | 385 358,44 |
| 12 Nieuwe leningen op te nemen gedurende het dienstjaar | | | | | | | | | |
| 13 Bedrag terugbetaald gedurende het dienstjaar | 27 109,04 | 28 169,16 | 29 239,85 | 30 414,13 | 31 603,50 | 32 839,37 | 34 099,90 | 35 457,05 | 36 843,63 |
| Vervroegde aflossing | | | | | | | | | |
| 14 Saldo nog terug te betalen op 31/12 | 607 181,40 | 579 012,24 | 549 772,39 | 519 358,26 | 487 754,76 | 454 915,39 | 420 815,49 | 385 358,44 | 348 514,81 |
| 15 Betaalde intresten | 24 551,27 | 16 577,91 | 15 826,19 | 15 019,30 | 14 193,83 | 13 336,15 | 12 454,90 | 11 519,45 | 10 557,40 |
| 16 Jaarlijkse last (13+15) | 51 660,31 | 44 747,07 | 45 066,04 | 45 433,43 | 45 797,33 | 46 175,52 | 46 554,80 | 46 976,50 | 47 401,03 |

| A. | 2014 | 2015 | 2016 | 2017 | 2018 | 2019 | 2020 | 2021 | 2022 |
|---|------|------|------|------|------------|------------|------------|------------|------------|
| Leningen ten laste van derden | | | | | | | | | |
| Nieuwe leningen op te nemen gedurende het dienstjaar | | | | | | | | | |
| 11 Saldo nog terug te betalen op 1/1 | 0,00 | 0,00 | 0,00 | 0,00 | | 550 000,00 | 527 364,00 | 504 276,00 | 480 726,00 |
| 12 Nieuwe leningen op te nemen gedurende het dienstjaar | | | | | 550 000 | | | | |
| 13 Bedrag terugbetaald gedurende het dienstjaar | 0,00 | | | | 0,00 | 22 636,00 | 23 088,00 | 23 550 | 24 021 |
| Vervroegde aflossing | | | | | | | | | |
| 14 Saldo nog terug te betalen op 31/12 | 0,00 | 0,00 | 0,00 | 0,00 | 550 000,00 | 527 364,00 | 504 276,00 | 480 726,00 | 456 705,00 |
| 15 Betaalde intresten | 0,00 | | | | 0,00 | 11 000,00 | 10 576,00 | 10 085 | 9 614 |
| 16 Jaarlijkse last (13+15) | 0,00 | 0,00 | 0,00 | 0,00 | 0,00 | 33 636,00 | 33 664,00 | 33 635,00 | 33 635,00 |

Simulatie: 20 jaar VAST aan 2%

evolutie derden

32





Gemeentebestuur Moorslede (NIS 36012)


Marktplaats 1 - 8890 Moorslede

Planningsrapport: Budget 2019(BP2019-6_0)

Periode: 2019

Invoed van de activa vd nieuwe investeringsenveloppe(s) – behorende tot een prioritaire doelstelling - op de exploitatie-uitgaven en –ontvangsten.

➡ Nieuwe investeringsenveloppe (prior) in huidig budget ? NEEN





Exploitatiebudget per beleidsdomein (TB1)

Planningsrapport: Budget 2019(BP2019-6_0)

Periode: 2019

Laatste dagboeknr: Exploitatie: 14241 Investing: 2067 Andere: 211


Gemeentebestuur Moorslede (NIS 36012)

Algemeen Directeur: Kristof Vander Stichele

Marktplaats 1 - 8890 Moorslede

Financieel Directeur: Kris Wydooghe

| | Code | Totaal | 00: Algemene financiering | 01: Algemeen bestuur | 02: Ruimte | 03: Burger en welzijn | 04: Vrije tijd |
|--|-------|----------------------|---------------------------|----------------------|----------------------|-----------------------|----------------------|
| I. Uitgaven | | 11.480.990,00 | 541.675,00 | 3.621.976,00 | 2.595.520,00 | 2.413.372,00 | 2.308.447,00 |
| A. Operationele uitgaven | | 11.243.647,00 | 312.932,00 | 3.621.976,00 | 2.586.920,00 | 2.413.372,00 | 2.308.447,00 |
| 1. Goederen en diensten | 60/1 | 2.866.523,00 | 189.282,00 | 368.548,00 | 1.462.312,00 | 251.485,00 | 594.896,00 |
| 2. Bezoldigingen, sociale lasten en pensioenen | 62 | 5.214.899,00 | 100.000,00 | 1.803.746,00 | 1.062.666,00 | 1.233.311,00 | 1.015.176,00 |
| 3. Specifieke kosten sociale dienst OCMW | 648 | 0,00 | 0,00 | 0,00 | 0,00 | 0,00 | 0,00 |
| 4. Toegestane werkingssubsidies | 649 | 3.110.840,00 | 0,00 | 1.425.482,00 | 59.942,00 | 928.091,00 | 697.325,00 |
| 5. Andere operationele uitgaven | 640/7 | 51.385,00 | 23.650,00 | 24.200,00 | 2.000,00 | 485,00 | 1.050,00 |
| B. Financiële uitgaven | 65 | 237.343,00 | 228.743,00 | 0,00 | 8.600,00 | 0,00 | 0,00 |
| C. Rechthebbenden uit het overschot van het boekjaar | 694 | 0,00 | 0,00 | 0,00 | 0,00 | 0,00 | 0,00 |
| II. Ontvangsten | | 12.619.523,00 | 10.058.484,00 | 166.810,00 | 533.022,00 | 1.177.950,00 | 683.257,00 |
| A. Operationele ontvangsten | | 12.089.634,00 | 10.043.484,00 | 113.946,00 | 71.047,00 | 1.177.900,00 | 683.257,00 |
| 1. Ontvangsten uit de werking | 70 | 705.813,00 | 25.000,00 | 31.250,00 | 48.911,00 | 19.500,00 | 581.152,00 |
| 2. Fiscale ontvangsten en boetes | | 6.905.737,00 | 6.905.737,00 | 0,00 | 0,00 | 0,00 | 0,00 |
| 3. Werkingssubsidies | | 4.436.331,00 | 3.112.747,00 | 52.000,00 | 17.500,00 | 1.157.334,00 | 96.750,00 |
| 4. Recuperatie van specifieke kosten sociale dienst OCMW | 748 | 0,00 | 0,00 | 0,00 | 0,00 | 0,00 | 0,00 |
| 5. Andere operationele ontvangsten | 742/7 | 41.753,00 | 0,00 | 30.696,00 | 4.636,00 | 1.066,00 | 5.355,00 |
| B. Financiële ontvangsten | 75 | 529.889,00 | 15.000,00 | 52.864,00 | 461.975,00 | 50,00 | 0,00 |
| C. Tussenkoms van derden in het tekort van het boekjaar | 794 | 0,00 | 0,00 | 0,00 | 0,00 | 0,00 | 0,00 |
| III. Saldo | | 1.138.533,00 | 9.516.809,00 | -3.455.166,00 | -2.062.498,00 | -1.235.422,00 | -1.625.190,00 |





Evolutie van het exploitatiebudget (TB2)

Planningsrapport: Budget 2019(BP2019-6_0)

Referentie planningsrapport: Budgetwijziging 1 2018(BP2018-5_1)

Periode: 2019

Laatste dagboeknr: Exploitatie: 14241 Investering: 2067 Andere: 211

Gemeentebestuur Moorslede (NIS 36012)


Algemeen Directeur: Kristof Vander Stichele

Marktplaats 1 - 8890 Moorslede

Financieel Directeur: Kris Wydooghe

BW

| | Code | Jaarrek. 2017 | Budget 2018 | Budget 2019 |
|--|--------|----------------------|----------------------|----------------------|
| I. Uitgaven | | 10.377.712,49 | 11.408.853,50 | 11.480.990,00 |
| A. Operationele uitgaven | | 10.122.108,23 | 11.158.389,50 | 11.243.647,00 |
| 1. Goederen en diensten | 60/1 | 2.274.601,05 | 2.837.373,50 | 2.866.523,00 |
| 2. Bezoldigingen, sociale lasten en pensioenen | 62 | 4.728.728,10 | 5.070.070,00 | 5.214.899,00 |
| 3. Specifieke kosten sociale dienst OCMW | 648 | 0,00 | 0,00 | 0,00 |
| 4. Toegestane werkingssubsidies | 649 | 3.077.847,81 | 3.198.972,00 | 3.110.840,00 |
| 5. Andere operationele uitgaven | 640/7 | 40.931,27 | 51.974,00 | 51.385,00 |
| B. Financiële uitgaven | 65 | 255.604,26 | 250.464,00 | 237.343,00 |
| C. Rechthebbenden uit het overschot van het boekjaar | 694 | 0,00 | 0,00 | 0,00 |
| II. Ontvangsten | | 12.468.337,66 | 12.581.493,50 | 12.619.523,00 |
| A. Operationele ontvangsten | | 11.803.950,26 | 12.066.001,50 | 12.089.634,00 |
| 1. Ontvangsten uit de werking | 70 | 792.152,98 | 865.246,50 | 705.813,00 |
| 2. Fiscale ontvangsten en boetes | | 6.653.577,44 | 6.821.989,00 | 6.905.737,00 |
| a. Aanvullende belastingen | | 5.904.221,29 | 6.021.979,00 | 6.108.067,00 |
| 1. Opcentiemen op de onroerende voorheffing | 7300 | 2.829.057,12 | 2.855.947,00 | 2.919.549,00 |
| 2. Aanvullende belasting op de personenbelasting | 7301 | 2.885.385,53 | 2.977.408,00 | 2.990.901,00 |
| 3. Andere aanvullende belastingen | 7302/9 | 189.778,64 | 188.624,00 | 197.617,00 |
| b. Andere belastingen | 731/9 | 749.356,15 | 800.010,00 | 797.670,00 |
| 3. Werkingssubsidies | | 4.270.566,87 | 4.334.688,00 | 4.436.331,00 |
| a. Algemene werkingssubsidies | | 2.945.260,45 | 3.027.688,00 | 3.112.637,00 |
| 1. Gemeente- of provinciefonds | 7400 | 2.364.791,92 | 2.449.363,00 | 2.535.092,00 |
| 2. Gemeentelijke of provinciale bijdrage | 7401 | 0,00 | 0,00 | 0,00 |
| 3. Overige algemene werkingssubsidies | 7402/4 | 580.468,53 | 578.325,00 | 577.545,00 |
| b. Specifieke werkingssubsidies | 7405/9 | 1.325.306,42 | 1.307.000,00 | 1.323.694,00 |
| 4. Recuperatie van specifieke kosten sociale dienst OCMW | 748 | 0,00 | 0,00 | 0,00 |
| 5. Andere operationele ontvangsten | 742/7 | 87.652,97 | 44.078,00 | 41.753,00 |
| B. Financiële ontvangsten | 75 | 664.387,40 | 515.492,00 | 529.889,00 |
| C. Tussenkost van derden in het tekort van het boekjaar | 794 | 0,00 | 0,00 | 0,00 |
| III. Saldo | | 2.090.625,17 | 1.172.640,00 | 1.138.533,00 |





Transactiekredieten voor investeringsverrichtingen per beleidsdomein (TB3)

Planningsrapport: Budget 2019(BP2019-6_0)

Periode: 2019

Laatste dagboeknr: Exploitatie: 14241 Investering: 2067 Andere: 211

Gemeentebestuur Moorslede (NIS 36012)

Algemeen Directeur: Kristof Vander Stichele

Marktplaats 1 - 8890 Moorslede

Financieel Directeur: Kris Wydooghe

| Deel 1: UITGAVEN | | Code | Totaal | 00: Algemene financiering | 01: Algemeen bestuur | 02: Ruimte | 03: Burger en welzijn | 04: Vrije tijd |
|--|--|------------|---------------------|---------------------------|----------------------|-------------------|-----------------------|-------------------|
| I. Investerings in financiële vaste activa | | | 3,00 | 0,00 | 0,00 | 3,00 | 0,00 | 0,00 |
| A. Extern verzelfstandigde agentschappen | | 280 | 0,00 | 0,00 | 0,00 | 0,00 | 0,00 | 0,00 |
| B. Intergemeentelijk samenwerkingsverbanden en soortgelijke entiteiten | | 281 | 3,00 | 0,00 | 0,00 | 3,00 | 0,00 | 0,00 |
| C. Publiek-Private Samenwerkingsverbanden | | 282 | 0,00 | 0,00 | 0,00 | 0,00 | 0,00 | 0,00 |
| D. OCMW-verenigingen | | 283 | 0,00 | 0,00 | 0,00 | 0,00 | 0,00 | 0,00 |
| E. Andere financiële vaste activa | | 284/8 | 0,00 | 0,00 | 0,00 | 0,00 | 0,00 | 0,00 |
| II. Investerings in materiële vaste activa | | | 956.500,00 | 0,00 | 78.000,00 | 850.000,00 | 0,00 | 28.500,00 |
| A. Gemeenschapsgoederen en bedrijfsmatige materiële vaste activa | | | 956.500,00 | 0,00 | 78.000,00 | 850.000,00 | 0,00 | 28.500,00 |
| 1. Terreinen en gebouwen | | 220/3-229 | 30.000,00 | 0,00 | 30.000,00 | 0,00 | 0,00 | 0,00 |
| 2. Wegen en overige infrastructuur | | 224/8 | 825.000,00 | 0,00 | 0,00 | 825.000,00 | 0,00 | 0,00 |
| 3. Roerende goederen | | 23/4 | 81.500,00 | 0,00 | 48.000,00 | 25.000,00 | 0,00 | 8.500,00 |
| 4. Leasing en soortgelijke rechten | | 25 | 0,00 | 0,00 | 0,00 | 0,00 | 0,00 | 0,00 |
| 5. Erfgoed | | 27 | 20.000,00 | 0,00 | 0,00 | 0,00 | 0,00 | 20.000,00 |
| B. Overige materiële vaste activa | | | 0,00 | 0,00 | 0,00 | 0,00 | 0,00 | 0,00 |
| 1. Onroerende goederen | | 260/4 | 0,00 | 0,00 | 0,00 | 0,00 | 0,00 | 0,00 |
| 2. Roerende goederen | | 265/9 | 0,00 | 0,00 | 0,00 | 0,00 | 0,00 | 0,00 |
| C. Vooruitbetalingen op investeringen in materiële vast activa | | 2906 | 0,00 | 0,00 | 0,00 | 0,00 | 0,00 | 0,00 |
| III. Investerings in immateriële vaste activa | | 21 | 0,00 | 0,00 | 0,00 | 0,00 | 0,00 | 0,00 |
| IV. Toegestane investeringssubsidies | | 664 | 254.833,00 | 0,00 | 99.833,00 | 0,00 | 0,00 | 155.000,00 |
| V. TOTAAL UITGAVEN | | | 1.211.336,00 | 0,00 | 177.833,00 | 850.003,00 | 0,00 | 183.500,00 |

| Deel 2: ONTVANGSTEN | | Code | Totaal | 00: Algemene financiering | 01: Algemeen bestuur | 02: Ruimte | 03: Burger en welzijn | 04: Vrije tijd |
|--|--|------|-------------|---------------------------|----------------------|-------------|-----------------------|----------------|
| I. Verkoop van financiële vaste activa | | | 0,00 | 0,00 | 0,00 | 0,00 | 0,00 | 0,00 |
| A. Extern verzelfstandigde agentschappen | | 280 | 0,00 | 0,00 | 0,00 | 0,00 | 0,00 | 0,00 |
| B. Intergemeentelijk samenwerkingsverbanden en soortgelijke entiteiten | | 281 | 0,00 | 0,00 | 0,00 | 0,00 | 0,00 | 0,00 |
| C. Publiek-Private Samenwerkingsverbanden | | 282 | 0,00 | 0,00 | 0,00 | 0,00 | 0,00 | 0,00 |
| D. OCMW-verenigingen | | 283 | 0,00 | 0,00 | 0,00 | 0,00 | 0,00 | 0,00 |

36

| Deel 2: ONTVANGSTEN | Code | Totaal | 00: Algemene financiering | 01: Algemeen bestuur | 02: Ruimte | 03: Burger en welzijn | 04: Vrije tijd |
|---|-----------------------|-------------|---------------------------|----------------------|-------------|-----------------------|----------------|
| E. Andere financiële vaste activa | 284/8 | 0,00 | 0,00 | 0,00 | 0,00 | 0,00 | 0,00 |
| II. Verkoop van materiële vaste activa | | 0,00 | 0,00 | 0,00 | 0,00 | 0,00 | 0,00 |
| A. Gemeenschapsgoederen en bedrijfsmatige materiële vaste activa | | 0,00 | 0,00 | 0,00 | 0,00 | 0,00 | 0,00 |
| 1. Terreinen en gebouwen | 220/3-229 | 0,00 | 0,00 | 0,00 | 0,00 | 0,00 | 0,00 |
| 2. Wegen en overige infrastructuur | 224/8 | 0,00 | 0,00 | 0,00 | 0,00 | 0,00 | 0,00 |
| 3. Roerende goederen | 23/4 | 0,00 | 0,00 | 0,00 | 0,00 | 0,00 | 0,00 |
| 4. Leasing en soortgelijke rechten | 25 | 0,00 | 0,00 | 0,00 | 0,00 | 0,00 | 0,00 |
| 5. Erfgoed | 27 | 0,00 | 0,00 | 0,00 | 0,00 | 0,00 | 0,00 |
| B. Overige materiële vaste activa | | 0,00 | 0,00 | 0,00 | 0,00 | 0,00 | 0,00 |
| 1. Onroerende goederen | 260/4 | 0,00 | 0,00 | 0,00 | 0,00 | 0,00 | 0,00 |
| 2. Roerende goederen | 265/9 | 0,00 | 0,00 | 0,00 | 0,00 | 0,00 | 0,00 |
| C. Ontvangen vooruitbetalingen op de verkoop van materiële vaste activa | 176 | 0,00 | 0,00 | 0,00 | 0,00 | 0,00 | 0,00 |
| III. Verkoop van immateriële vaste activa | 21 | 0,00 | 0,00 | 0,00 | 0,00 | 0,00 | 0,00 |
| IV. Investeringsubsidies en -schenkingen | 150-180-4951/2 | 0,00 | 0,00 | 0,00 | 0,00 | 0,00 | 0,00 |
| V. TOTAAL ONTVANGSTEN | | 0,00 | 0,00 | 0,00 | 0,00 | 0,00 | 0,00 |



Evolutie transactiekredieten voor investeringsverrichtingen (TB4)

Planningsrapport: Budget 2019(BP2019-6_0)

Referentie planningsrapport: Budgetwijziging 1 2018(BP2018-5_1)

Periode: 2019

Laatste dagboeknr: Exploitatie: 14241 Investering: 2067 Andere: 211

Gemeentebestuur Moorslede (NIS 36012)

Algemeen Directeur: Kristof Vander Stichele

Marktplaats 1 - 8890 Moorslede

Financieel Directeur: Kris Wydooghe

BW

| Deel 1: UITGAVEN | Code | Jaarek. 2017 | Budget 2018 | Budget 2019 |
|--|------------|---------------------|---------------------|---------------------|
| I. Investerings in financiële vaste activa | | 91.334,86 | 2.002,84 | 3,00 |
| A. Extern verzelfstandigde agentschappen | 280 | 0,00 | 0,00 | 0,00 |
| B. Intergemeentelijk samenwerkingsverbanden en soortgelijke entiteiten | 281 | 65.526,16 | 2.002,84 | 3,00 |
| C. Publiek-Private Samenwerkingsverbanden | 282 | 0,00 | 0,00 | 0,00 |
| D. OCMW-verenigingen | 283 | 0,00 | 0,00 | 0,00 |
| E. Andere financiële vaste activa | 284/8 | 25.808,70 | 0,00 | 0,00 |
| II. Investerings in materiële vaste activa | | 4.456.980,00 | 6.188.279,77 | 956.500,00 |
| A. Gemeenschapsgoederen en bedrijfsmatige materiële vaste activa | | 4.456.980,00 | 6.188.279,77 | 956.500,00 |
| 1. Terreinen en gebouwen | 220/3-229 | 3.307.589,48 | 1.921.771,24 | 30.000,00 |
| 2. Wegen en overige infrastructuur | 224/8 | 969.336,74 | 3.382.093,26 | 825.000,00 |
| 3. Roerende goederen | 23/4 | 178.238,78 | 868.730,27 | 81.500,00 |
| 4. Leasing en soortgelijke rechten | 25 | 0,00 | 0,00 | 0,00 |
| 5. Erfgoed | 27 | 1.815,00 | 15.685,00 | 20.000,00 |
| B. Overige materiële vaste activa | | 0,00 | 0,00 | 0,00 |
| 1. Onroerende goederen | 260/4 | 0,00 | 0,00 | 0,00 |
| 2. Roerende goederen | 265/9 | 0,00 | 0,00 | 0,00 |
| C. Vooruitbetalingen op investeringen in materiële vast activa | 2906 | 0,00 | 0,00 | 0,00 |
| III. Investerings in immateriële vaste activa | 21 | 22.562,27 | 40.037,73 | 0,00 |
| IV. Toegestane investeringssubsidies | 664 | 221.166,98 | 565.678,00 | 254.833,00 |
| V. TOTAAL UITGAVEN | | 4.792.044,11 | 6.795.998,34 | 1.211.336,00 |

BW

| Deel 2: ONTVANGSTEN | Code | Jaarrek. 2017 | Budget 2018 | Budget 2019 |
|---|-----------------------|-------------------|-------------------|-------------|
| I. Verkoop van financiële vaste activa | | 1.212,50 | 0,00 | 0,00 |
| A. Extern verzelfstandigde agentschappen | 280 | 0,00 | 0,00 | 0,00 |
| B. Intergemeentelijk samenwerkingsverbanden en soortgelijke entiteiten | 281 | 1.212,50 | 0,00 | 0,00 |
| C. Publiek-Private Samenwerkingsverbanden | 282 | 0,00 | 0,00 | 0,00 |
| D. OCMW-verenigingen | 283 | 0,00 | 0,00 | 0,00 |
| E. Andere financiële vaste activa | 284/8 | 0,00 | 0,00 | 0,00 |
| II. Verkoop van materiële vaste activa | | 147.600,00 | 240.000,00 | 0,00 |
| A. Gemeenschapsgoederen en bedrijfsmatige materiële vaste activa | | 147.600,00 | 240.000,00 | 0,00 |
| 1. Terreinen en gebouwen | 220/3-229 | 147.600,00 | 240.000,00 | 0,00 |
| 2. Wegen en overige infrastructuur | 224/8 | 0,00 | 0,00 | 0,00 |
| 3. Roerende goederen | 23/4 | 0,00 | 0,00 | 0,00 |
| 4. Leasing en soortgelijke rechten | 25 | 0,00 | 0,00 | 0,00 |
| 5. Erfgoed | 27 | 0,00 | 0,00 | 0,00 |
| B. Overige materiële vaste activa | | 0,00 | 0,00 | 0,00 |
| 1. Onroerende goederen | 260/4 | 0,00 | 0,00 | 0,00 |
| 2. Roerende goederen | 265/9 | 0,00 | 0,00 | 0,00 |
| C. Ontvangen vooruitbetalingen op de verkoop van materiële vaste activa | 176 | 0,00 | 0,00 | 0,00 |
| III. Verkoop van immateriële vaste activa | 21 | 0,00 | 0,00 | 0,00 |
| IV. Investeringssubsidies en -schenkingen | 150-180-4951/2 | 191.117,64 | 301.000,00 | 0,00 |
| V. TOTAAL ONTVANGSTEN | | 339.930,14 | 541.000,00 | 0,00 |



Evolutie van het liquiditeitsbudget (TB5)

Planningsrapport: Budget 2019(BP2019-6_0)

Referentie planningsrapport: Budgetwijziging 1 2018(BP2018-5_1)

Periode: 2019

Laatste dagboeknr's: Exploitatie: 14241 Investering: 2067 Andere: 211

Gemeentebestuur Moorslede (NIS 36012)

Algemeen Directeur: Kristof Vander Stichele


Marktplaats 1 - 8890 Moorslede

Financieel Directeur: Kris Wydooghe

BW

| Resultaat op kasbasis | Code | Jaarrek. 2017 | Budget-2018 | Budget 2019 |
|---|--------------------------|----------------------|----------------------|----------------------|
| I. Exploitiatiebudget (B-A) | | 2.090.625,17 | 1.172.640,00 | 1.138.533,00 |
| A. Uitgaven | 60/5-694 | 10.377.712,49 | 11.408.853,50 | 11.480.990,00 |
| B. Ontvangsten | 70/794 | 12.468.337,66 | 12.581.493,50 | 12.619.523,00 |
| 1a. Belastingen en boetes | 73 | 6.653.577,44 | 6.821.989,00 | 6.905.737,00 |
| 1b. Algemene werkingsbijdrage van andere lokale overheden | 7401 | 0,00 | 0,00 | 0,00 |
| 1c. Tussenkost door derden in het tekort van het boekjaar | 794 | 0,00 | 0,00 | 0,00 |
| 2. Overige | 70-7400-7402/9-742/8-75 | 5.814.760,22 | 5.759.504,50 | 5.713.786,00 |
| II. Investeringsbudget (B-A) | | -4.452.113,97 | -6.254.998,34 | -1.211.336,00 |
| A. Uitgaven | 21/28-2906-664 | 4.792.044,11 | 6.795.998,34 | 1.211.336,00 |
| B. Ontvangsten | 150-176-180-21/28-4951/2 | 339.930,14 | 541.000,00 | 0,00 |
| III. Andere (B-A) | | 1.604.496,87 | -725.787,71 | 137.784,29 |
| A. Uitgaven | | 846.093,18 | 1.521.973,00 | 850.191,00 |
| 1. Aflossing financiële schulden | | 846.093,18 | 907.982,00 | 850.191,00 |
| a. Periodieke aflossingen | 421/4 | 846.093,18 | 907.982,00 | 850.191,00 |
| b. Niet-periodieke aflossingen | 171/4 | 0,00 | 0,00 | 0,00 |
| 2. Toegestane leningen | 2903/4 | 0,00 | 613.991,00 | 0,00 |
| 3. Overige transacties | | 0,00 | 0,00 | 0,00 |
| a. Terugbetaling van borgtochten ontvangen in contanten | 178 | 0,00 | 0,00 | 0,00 |
| b. Vorderingen op lange termijn die binnen het jaar vervallen | 2905 | 0,00 | 0,00 | 0,00 |
| B. Ontvangsten | | 2.450.590,05 | 796.185,29 | 987.975,29 |
| 1. Op te nemen leningen en leasing | 171/4 | 2.271.728,96 | 613.991,00 | 800.000,00 |
| 2. Terugvordering van aflossing van financiële schulden | | 178.861,09 | 182.194,29 | 187.975,29 |
| a. Periodieke terugvorderingen | 4943/4 | 168.735,43 | 182.194,29 | 187.975,29 |
| b. Niet-periodieke terugvorderingen | 2903/4 | 10.125,66 | 0,00 | 0,00 |
| 3. Overige transacties | | 0,00 | 0,00 | 0,00 |
| a. Borgtochten ontvangen in contanten | 178 | 0,00 | 0,00 | 0,00 |
| b. Vorderingen op lange termijn die binnen het jaar vervallen | 4949-4959 | 0,00 | 0,00 | 0,00 |
| c. Schenkingen, andere dan opgenomen onder deel I en II | 101-102 | 0,00 | 0,00 | 0,00 |
| IV. Budgettaire resultaat boekjaar (I+II+III) | | -756.991,93 | -5.808.146,05 | 64.981,29 |
| V. Gecumuleerde budgettaire resultaat vorig boekjaar | | 8.007.483,94 | 7.250.492,01 | 1.442.345,96 |
| VI. Gecumuleerde budgettaire resultaat (IV+V) | | 7.250.492,01 | 1.442.345,96 | 1.507.327,25 |
| VII. Bestemde gelden (toestand op 31 december) | | 800.000,00 | 800.000,00 | 800.000,00 |
| A. Bestemde gelden voor de exploitatie | 0901 | 0,00 | 0,00 | 0,00 |
| B. Bestemde gelden voor investeringen | 0902 | 800.000,00 | 800.000,00 | 800.000,00 |
| C. Bestemde gelden voor andere verrichtingen | 0903 | 0,00 | 0,00 | 0,00 |
| VIII. Resultaat op kasbasis (VI-VII) | | 6.450.492,01 | 642.345,96 | 707.327,25 |

| Bestemde gelden | Jaarrek. 2017 | BW Budget 2018 | Budget 2019 |
|---|-------------------|-------------------|-------------------|
| I. Exploitatie | 0,00 | 0,00 | 0,00 |
| ACT-170: Pensioenfondsen Statutairen en mandatarissen | 0,00 | 0,00 | 0,00 |
| GEW-RES: Gewoon reservefonds | 0,00 | 0,00 | 0,00 |
| WB-VOETPAD: waarborg voetpad Gentsestraat | 0,00 | 0,00 | 0,00 |
| II. Investering | 800.000,00 | 800.000,00 | 800.000,00 |
| BOT+VEW: BOT+VEW voor rioleringen | 0,00 | 0,00 | 0,00 |
| INFRA: INFRA: voor rioleringen | 800.000,00 | 800.000,00 | 800.000,00 |
| Totalen | 800.000,00 | 800.000,00 | 800.000,00 |





Lijst van te verstrekken werkings -en investeringssubsidies per beleidsveld (TB6)

Planningsrapport: Budget 2019(BP2019-6_0)

Periode: 2019

Laatste dagboeknr: Exploitatie: 14241 Investering: 2067 Andere: 211

Gemeentebestuur Moorslede (NIS 36012)

Algemeen Directeur: Kristof Vander Stichele

Marktplaats 1 - 8890 Moorslede

Financieel Directeur: Kris Wydooghe


| Beleidsveld en registraties | Werkingssubsidie | Investeringssubsidie | Totaal |
|--|-------------------|----------------------|-------------------|
| Beleidsveld 0100 | 3.400,00 | 0,00 | 3.400,00 |
| Tussenkomsten in wedden en werkingsuitgaven | 3.400,00 | 0,00 | 3.400,00 |
| Beleidsveld 0113 | 18.000,00 | 0,00 | 18.000,00 |
| Archivaris via Midwest | 18.000,00 | 0,00 | 18.000,00 |
| Beleidsveld 0119 | 0,00 | 0,00 | 0,00 |
| ICT-er via WVI | 0,00 | 0,00 | 0,00 |
| Beleidsveld 0210 | 2,00 | 0,00 | 2,00 |
| Bijdrage financiële kost De LIJN | 2,00 | 0,00 | 2,00 |
| Beleidsveld 0310 | 8.000,00 | 0,00 | 8.000,00 |
| Premie gescheiden riolering | 8.000,00 | 0,00 | 8.000,00 |
| Beleidsveld 0329 | 3.000,00 | 0,00 | 3.000,00 |
| Premie milieuvriendelijke investeringen | 2.500,00 | 0,00 | 2.500,00 |
| Toelage milieuraad | 500,00 | 0,00 | 500,00 |
| Beleidsveld 0340 | 8.910,00 | 0,00 | 8.910,00 |
| Premie onderhoud kleine landschapselementen | 6.500,00 | 0,00 | 6.500,00 |
| Subsidies aan Stad-Land-Schap Roeselare | 2.410,00 | 0,00 | 2.410,00 |
| Beleidsveld 0400 | 731.348,00 | 0,00 | 731.348,00 |
| Bijdrage Nood- en Interventie-ambtenaar RIHO | 7.390,00 | 0,00 | 7.390,00 |
| Bijdrage politiezone ARRO IEPER | 723.958,00 | 0,00 | 723.958,00 |
| Beleidsveld 0410 | 248.320,00 | 69.690,00 | 318.010,00 |

| Beleidsveld en registraties | Werkingssubsidie | Investeringssubsidie | Totaal |
|--|------------------|----------------------|------------------|
| Bijdragen werkingskosten van andere overheidsinstellingen: Brandweerzone Midwest | 245.820,00 | 0,00 | 245.820,00 |
| Inv. subs. aan brandweerzone Midwest | 0,00 | 69.690,00 | 69.690,00 |
| Toelage vriendenkring brandweer | 2.500,00 | 0,00 | 2.500,00 |
| Beleidsveld 0420 | 1.240,00 | 0,00 | 1.240,00 |
| Subsidies aan MUG-HELI | 1.240,00 | 0,00 | 1.240,00 |
| Beleidsveld 0440 | 992,00 | 0,00 | 992,00 |
| Subsidies aan Rode Kruis Moorslede | 992,00 | 0,00 | 992,00 |
| Beleidsveld 0470 | 120,00 | 0,00 | 120,00 |
| Subsidies aan Natuurpunt De Reiger | 120,00 | 0,00 | 120,00 |
| Beleidsveld 0490 | 1.080,00 | 0,00 | 1.080,00 |
| Subsidies aan Buurtinformatienetwerk (BIN Moorslede) | 1.080,00 | 0,00 | 1.080,00 |
| Beleidsveld 0500 | 3.000,00 | 0,00 | 3.000,00 |
| Bijdrage Participatiefonds (Wet Dedecker) | 500,00 | 0,00 | 500,00 |
| Subsidie Unizo MO (kerstmarkt +vuurwerk) + Unizo DAD (15 aug) | 2.500,00 | 0,00 | 2.500,00 |
| Beleidsveld 0521 | 500,00 | 0,00 | 500,00 |
| Toelage adviesraad toerisme | 500,00 | 0,00 | 500,00 |
| Beleidsveld 0530 | 500,00 | 0,00 | 500,00 |
| Deelname project duurzame ontw. macrozone glastuinbouwgebied Roeselare | 0,00 | 0,00 | 0,00 |
| Subsidie aan onderlinge bedrijfshulp | 500,00 | 0,00 | 500,00 |
| Beleidsveld 0629 | 30.000,00 | 0,00 | 30.000,00 |
| Premies verbouwen + herstel private toegangsweg | 22.500,00 | 0,00 | 22.500,00 |
| Tussenkomsten in wedden en werkingsuitgaven | 7.500,00 | 0,00 | 7.500,00 |
| Beleidsveld 0680 | 1.610,00 | 0,00 | 1.610,00 |
| Subsidie aan Volkstuin Dadizele + Groen en bebloemingscomité | 1.610,00 | 0,00 | 1.610,00 |
| Beleidsveld 0703 | 594,00 | 0,00 | 594,00 |
| Bijdrage werkingskost BROERE | 594,00 | 0,00 | 594,00 |

| Beleidsveld en registraties | Werkingsubsidie | Investeringsubsidie | Totaal |
|--|-------------------|---------------------|-------------------|
| Beleidsveld 0705 | 23.860,00 | 0,00 | 23.860,00 |
| Subsidie socio-culturele verenigingen | 22.000,00 | 0,00 | 22.000,00 |
| Toelage cultuurraad | 1.860,00 | 0,00 | 1.860,00 |
| Beleidsveld 0710 | 0,00 | 0,00 | 0,00 |
| Subsidie aan organisator Moorslede op stellen | 0,00 | 0,00 | 0,00 |
| Beleidsveld 0729 | 15.406,00 | 0,00 | 15.406,00 |
| Bijdrage werkingskost TERF + RADAR | 15.406,00 | 0,00 | 15.406,00 |
| Beleidsveld 0740 | 637.815,00 | 155.000,00 | 792.815,00 |
| Bijdrage werkingskost VISO | 750,00 | 0,00 | 750,00 |
| Bijdrage werkingskosten Farys-TMVW | 591.750,00 | 0,00 | 591.750,00 |
| Bijzondere toelage aan sportverenigingen | 5.500,00 | 0,00 | 5.500,00 |
| Subsidie kwaliteitsvolle jeugdsportbegeleiding | 8.825,00 | 0,00 | 8.825,00 |
| Subsidie op basis van kwaliteitscriteria | 6.490,00 | 0,00 | 6.490,00 |
| Subsidies aan SV Moorslede | 14.000,00 | 0,00 | 14.000,00 |
| Toegestane investeringsubsidie aan Farys-TMVW | 0,00 | 155.000,00 | 155.000,00 |
| Toelage sportraad | 500,00 | 0,00 | 500,00 |
| Toelage wielervedstrijd elite met contract | 5.000,00 | 0,00 | 5.000,00 |
| Werkingsstoelage aan sportverenigingen | 5.000,00 | 0,00 | 5.000,00 |
| Beleidsveld 0750 | 19.150,00 | 0,00 | 19.150,00 |
| Diverse toelages Jeugd | 17.650,00 | 0,00 | 17.650,00 |
| Premie individuele kadervorming | 1.000,00 | 0,00 | 1.000,00 |
| Toelage jeugdraad | 500,00 | 0,00 | 500,00 |
| Beleidsveld 0790 | 421.102,00 | 30.143,00 | 451.245,00 |
| Inv. subs. kerkfabriek H. Theresia SLYPS | 0,00 | 5.143,00 | 5.143,00 |
| Inv. subs. kerkfabriek St Martinus | 0,00 | 25.000,00 | 25.000,00 |
| Werkingsstoelage kerkf H. Theresia SLYPS | 36.811,00 | 0,00 | 36.811,00 |
| Werkingsstoelage kerkf OLV DADIZELE | 230.473,00 | 0,00 | 230.473,00 |
| Werkingsstoelage kerkf ST. Martinus MOORSLEDE | 146.988,00 | 0,00 | 146.988,00 |
| Werkingsstoelage kerkf ST. Pieters LEDEGEM | 1.689,00 | 0,00 | 1.689,00 |
| Werkingsstoelage kerkf. Protestantse Kerk WEVELGEM | 5.141,00 | 0,00 | 5.141,00 |
| Beleidsveld 0820 | 55.000,00 | 0,00 | 55.000,00 |
| Bijdrage werkingskosten STAP + SASK + VIVES | 55.000,00 | 0,00 | 55.000,00 |

| Beleidsveld en registraties | Werkingsubsidie | Investeringsubsidie | Totaal |
|---|-------------------|---------------------|-------------------|
| Beleidsveld 0889 | 13.000,00 | 0,00 | 13.000,00 |
| Subs aan inst ten dienste v gezinnen: Busvervoer naar zwembad | 7.000,00 | 0,00 | 7.000,00 |
| Toelage aan diverse scholen: volgens # leerlingen en sinterklaastoelage | 2.000,00 | 0,00 | 2.000,00 |
| Toelage informatica-investeringen in scholen | 4.000,00 | 0,00 | 4.000,00 |
| Beleidsveld 0900 | 822.420,00 | 0,00 | 822.420,00 |
| Werkingsstoelage aan OCMW | 822.420,00 | 0,00 | 822.420,00 |
| Beleidsveld 0909 | 7.200,00 | 0,00 | 7.200,00 |
| Noord-Zuid subsidies | 6.300,00 | 0,00 | 6.300,00 |
| Premie voorhuwelijksparen | 850,00 | 0,00 | 850,00 |
| Subsidie Parochieraad Slyps | 50,00 | 0,00 | 50,00 |
| Beleidsveld 0911 | 100,00 | 0,00 | 100,00 |
| Subsidie aan VICTOR: thuisbeg personen met autisme | 100,00 | 0,00 | 100,00 |
| Beleidsveld 0930 | 7.021,00 | 0,00 | 7.021,00 |
| Subsidie SVK Roeselare | 7.021,00 | 0,00 | 7.021,00 |
| Beleidsveld 0944 | 1.800,00 | 0,00 | 1.800,00 |
| Premie geboorte 3° kind en volgende | 500,00 | 0,00 | 500,00 |
| Subsidie Kind en Gezin | 300,00 | 0,00 | 300,00 |
| Toelage Gezinsbond Moorslede voor nieuwjaarsreceptie | 1.000,00 | 0,00 | 1.000,00 |
| Beleidsveld 0945 | 13.000,00 | 0,00 | 13.000,00 |
| Premie voor onthaalouders | 8.000,00 | 0,00 | 8.000,00 |
| Subsidie aan scholen voor buitenschoolse opvang | 5.000,00 | 0,00 | 5.000,00 |
| Beleidsveld 0959 | 7.850,00 | 0,00 | 7.850,00 |
| Premie voor begrafenis oudstrijders | 750,00 | 0,00 | 750,00 |
| Subsidie aan Oudstrijders Moorslede | 100,00 | 0,00 | 100,00 |
| Subsidies aan Seniorenorganisaties | 7.000,00 | 0,00 | 7.000,00 |
| Beleidsveld 0984 | 4.800,00 | 0,00 | 4.800,00 |
| Tussenkomsten in wedden en werkingsuitgaven | 4.800,00 | 0,00 | 4.800,00 |

| Beleidsveld en registraties | Werkingssubsidie | Investeringssubsidie | Totaal |
|--|------------------|----------------------|---------------|
| Beleidsveld 0985 | 700,00 | 0,00 | 700,00 |
| Bloedgevers Moorslede en Dadizele, paliatief netwerk De Mantel, Tele onthaal | 700,00 | 0,00 | 700,00 |





Overzicht van de beleidsvelden per beleidsdomein

Planningsrapport: Budget 2019(BP2019-6_0)

Periode: 2014 - 2020

Laatste dagboeknr's: Exploitatie: 14241 Investering: 2067 Andere: 211

Gemeentebestuur Moorslede (NIS 36012)

Algemeen Directeur: Kristof Vander Stichele

Marktplaats 1 - 8890 Moorslede

Financieel Directeur: Kris Wydooghe

Beleidsdomein: 00 Algemene financiering

| | |
|-------------------|--|
| Beleidsveld: 0010 | Algemene overdrachten tussen de verschillende bestuurlijke niveaus |
| Beleidsveld: 0020 | Fiscale aangelegenheden |
| Beleidsveld: 0030 | Financiële aangelegenheden |
| Beleidsveld: 0040 | Transacties in verband met de openbare schuld |
| Beleidsveld: 0050 | Patrimonium zonder maatschappelijk doel |
| Beleidsveld: 0090 | Overige algemene financiering |

Beleidsdomein: 01 Algemeen bestuur

| | |
|-------------------|---|
| Beleidsveld: 0100 | Politieke organen |
| Beleidsveld: 0110 | Secretariaat |
| Beleidsveld: 0111 | Fiscale en financiële diensten |
| Beleidsveld: 0112 | Personeelsdienst en vorming |
| Beleidsveld: 0113 | Archief |
| Beleidsveld: 0119 | Overige algemene diensten |
| Beleidsveld: 0190 | Overig algemeen bestuur |
| Beleidsveld: 0400 | Politiediensten |
| Beleidsveld: 0410 | Brandweer |
| Beleidsveld: 0420 | Dienst 100 |
| Beleidsveld: 0440 | Overige hulpdiensten |
| Beleidsveld: 0490 | Overige elementen van openbare orde en veiligheid |
| Beleidsveld: 0790 | Erediensten |

Beleidsdomein: 02 Ruimte

| | |
|-------------------|--|
| Beleidsveld: 0200 | Wegen |
| Beleidsveld: 0210 | Openbaar vervoer |
| Beleidsveld: 0300 | Ophalen en verwerken van huishoudelijk afval |
| Beleidsveld: 0309 | Overig afval- en materialenbeheer |
| Beleidsveld: 0310 | Beheer van regen- en afvalwater |
| Beleidsveld: 0329 | Overige vermindering van milieuverontreiniging |
| Beleidsveld: 0340 | Aankoop, inrichting en beheer van natuur, groen en bos |
| Beleidsveld: 0341 | Erosiebestrijding |
| Beleidsveld: 0350 | Klimaat en energie |
| Beleidsveld: 0380 | Participatie en sensibilisatie |
| Beleidsveld: 0470 | Dierenbescherming |

| | |
|-------------------|-----------------------------------|
| Beleidsveld: 0500 | Handel en middenstand |
| Beleidsveld: 0530 | Land-, tuin- & bosbouw |
| Beleidsveld: 0600 | Ruimtelijke planning |
| Beleidsveld: 0610 | Gebiedsontwikkeling |
| Beleidsveld: 0629 | Overig woonbeleid |
| Beleidsveld: 0640 | Elektriciteitsvoorziening |
| Beleidsveld: 0650 | Gasvoorziening |
| Beleidsveld: 0670 | Straatverlichting |
| Beleidsveld: 0680 | Groene ruimte |
| Beleidsveld: 0984 | Ontsmetting en openbare reiniging |

Beleidsdomein: 03 Burger en welzijn

| | |
|-------------------|--|
| Beleidsveld: 0130 | Administratieve dienstverlening |
| Beleidsveld: 0800 | Gewoon basisonderwijs |
| Beleidsveld: 0820 | Deeltijds kunstonderwijs |
| Beleidsveld: 0871 | Middagtoezicht |
| Beleidsveld: 0889 | Overige ondersteunende diensten voor het lokaal flankerend onderwijs |
| Beleidsveld: 0900 | Sociale bijstand |
| Beleidsveld: 0909 | Overige verrichtingen inzake sociaal beleid |
| Beleidsveld: 0911 | Diensten en voorzieningen voor personen met een handicap |
| Beleidsveld: 0930 | Sociale huisvesting |
| Beleidsveld: 0944 | Opvoedingsondersteuning |
| Beleidsveld: 0945 | Kinderopvang |
| Beleidsveld: 0959 | Overige verrichtingen betreffende ouderen |
| Beleidsveld: 0985 | Gezondheids promotie en ziektepreventie |
| Beleidsveld: 0990 | Begraafplaatsen |

Beleidsdomein: 04 Vrije tijd

| | |
|-------------------|----------------------------------|
| Beleidsveld: 0520 | Toerisme - Onthaal en promotie |
| Beleidsveld: 0521 | Toerisme - Sectorondersteuning |
| Beleidsveld: 0522 | Toerisme - Infrastructuur |
| Beleidsveld: 0703 | Openbare bibliotheken |
| Beleidsveld: 0705 | Gemeenschapscentrum |
| Beleidsveld: 0710 | Feesten en plechtigheden |
| Beleidsveld: 0719 | Overige evenementen |
| Beleidsveld: 0720 | Monumentenzorg |
| Beleidsveld: 0729 | Overig beleid inzake het erfgoed |
| Beleidsveld: 0740 | Sport |
| Beleidsveld: 0750 | Jeugd |