



MENSEN MAKEN
MOORSLEDE

2018

36012

Provincie West-Vlaanderen

Arrondissement Roeselare

GEMEENTE MOORSLEDE

Adres: Marktplaats 1, 8890 MOORSLEDE

Tel: 051/777006

Algemeen Directeur: VANDER STICHELE KRISTOF

Tel: 051/777006

Financieel Directeur: WYDOOGHE KRIS

Tel: 051/788913

BBC-JAARREKENING

DIENSTJAAR 2018

Jaarrekening 2018 Gemeente MOORSLEDE

Inhoudsopgave

Deel 1: De Beleidsnota Pag. 1

- *De doelstellingenrealisatie Pag. 2*
- *De Doelstellingenrekening (schema J1) Pag. 18*
- *De Financiële toestand Pag. 21*

Deel 2: De Financiële Nota Pag. 23

- *De exploitatierekening*
 - o *Schema J2: de exploitatierekening Pag. 24*
- *De investeringsrekening*
 - o *Schema J3 Pag. 25*
 - o *Schema J4: de afgesloten investeringsenveloppen Pag. 26*
- *De liquiditeitenrekening*
 - o *Schema J5: de liquiditeitenrekening Pag. 27*

Deel 3: De Samenvatting van de algemene rekeningen Pag. 28

- *De balans, schema J6 Pag. 29*
- *De staat van opbrengsten en kosten, schema J7 Pag. 31*
- *Proef- en saldibalans, Pag.32*

Deel 4: De toelichting bij de jaarrekening Pag. 41

- *De toelichting bij de Financiële Nota Pag.42*
 - o *Belangrijke verschillen tussen gerealiseerde en gebudgetteerde ontvangsten en uitgaven – exploitatie Pag. 43*
 - o *Schema TJ1: exploitatierekening per beleidsdomein Pag. 44*
 - o *Schema TJ2: evolutie van de exploitatierekening Pag. 47*
 - o *Belangrijke verschillen tussen gerealiseerde en gebudgetteerde ontvangsten en uitgaven- invest. Pag. 48*
 - o *Schema TJ3: investeringsverrichtingen per beleidsdomein Pag. 49*
 - o *Schema TJ4: evolutie van de investeringsverrichtingen Pag. 53*
 - o *Schema TJ5: stand van de kredieten van de investeringsenveloppen Pag. 54*
 - o *Schema TJ6: evolutie van de liquiditeitenrekening Pag. 55*
 - o *De toegekende werkings- en investeringssubsidies Pag. 56*
- *De toelichting bij de samenvatting van de algemene rekeningen Pag 58*
 - o *Schema TJ7: toelichting bij de balans Pag. 59*
 - o *Meer- en minwaarden Pag. 62*
 - o *Waarderingsregels Pag. 66*
 - o *De niet in balans opgenomen rechten en verplichtingen Pag. 76*
 - o *Dubieuze debiteuren Pag. 79*
 - o *Voorzieningen Pag. 80*
 - o *Controletabellen banken Pag. 81*
 - o *Aflossingen einde jaar Pag. 94*
 - o *Detail deelnemingen Pag. 109*
 - o *Financiële rekeningen Pag. 129*

BELEIDSNOTA

*De Beleidsnota van de BBC jaarrekening bestaat uit 3 onderdelen nl. de doelstellingenrealisatie, de doelstellingenrekening en de financiële toestand. Elk van deze onderdelen bevat, naast de **effectief gerealiseerde ontvangsten en uitgaven** ook de ontvangsten en uitgaven van het **oorspronkelijke budget** en de budgetten na de laatste **budgetwijziging**.*

DOELSTELLINGENREALISATIE

*De doelstellingenrealisatie van de jaarrekening verwoordt het beleid dat het bestuur gedurende het financiële boekjaar heeft gevoerd. Er werden immers een aantal **prioritaire beleidsdoelstellingen** geformuleerd. Het budget tracht een concrete invulling te geven aan de acties die het bestuur dacht te ondernemen teneinde bij te dragen tot de realisatie van de beleidsdoelstellingen. **De mate waarin we geslaagd zijn in de realisatie van de plannen trachten we weer te geven in de doelstellingenrealisatie.** Voor elke prioritaire beleidsdoelstelling worden de actieplannen en acties uit het budget weergegeven en telkens wordt de vergelijking gemaakt tussen de gebudgetteerde ontvangsten en uitgaven en de werkelijk gerealiseerde uitgaven en ontvangsten. Uiteraard is de beoordeling van de realisatie van een doelstelling geen louter financiële kwestie. Het is de bedoeling dat we de doelstellingen die we formuleren ook met niet-financiële indicatoren trachten op te volgen. Ook deze niet-financiële evaluatie maakt deel uit van de doelstellingenrealisatie.*



Doelstellingenrealisatie met rekeningcijfers 2018

Periode: 2018

Gemeentebestuur Moorslede (NIS 36012)

Marktplaats 1 - 8890 Moorslede

Algemeen Directeur: Kristof Vander Stichele

Financieel Directeur: Kris Wydooghe

Prioritair Beleid

Beleidsdoelstelling: BD-7: Het versterken van de interne organisatie

Begindatum: 01-01-2014

Actieplan: AP-19: Het aangaan van intergemeentelijke samenwerkingsverbanden

Begindatum: 01-01-2014

Actie: ACT-31: Organisatie intergemeentelijke samenwerking om de eigen werking te versterken

2018: aanwerving ICT'er via de WVI / 55.000 € raming

BW 1-2018: Verwachte minderuitgave aan WVI voor ICT'er omdat aanwerving van eigen ICT'er gebeurde.

2019: eigen ICT'er dus geen uitgave hiervoor aan WVI.

Begindatum: 01-01-2014

Actie: ACT-32: Invullen GIS-coördinator

Begindatum: 01-01-2014 Einddatum: 01-03-2019

AP-19: Het aangaan van intergemeentelijke samenwerkingsverbanden

		Jaarrekening	Eindbudget	Initieel budget
Exploitatie	Uitgaven	73.343,39	95.686,00	130.686,00
	Ontvangsten	167,20	252,00	252,00
	Saldo	-73.176,19	-95.434,00	-130.434,00
Invullen GIS-coördinator	Uitgaven	40.509,11	55.686,00	55.686,00
	Ontvangsten	167,20	252,00	252,00
	Saldo	-40.341,91	-55.434,00	-55.434,00
Organisatie intergemeentelijke samenwerking om de eigen werking te versterken	Uitgaven	32.834,28	40.000,00	75.000,00
	Ontvangsten	0,00	0,00	0,00
	Saldo	-32.834,28	-40.000,00	-75.000,00

Actieplan: AP-20: Het uitbouwen van de structurele samenwerking met het OCMW

Begindatum: 01-01-2014

Actie: ACT-33: Opzet gemeenschappelijke server

2019: het bedrag hiervoor werd opgetrokken met 15.000 € tov het vorig meerjarenplan.

Begindatum: 01-01-2014

Actie: ACT-34: Evaluatie bestaande samenwerking

Begindatum: 01-01-2014

AP-20: Het uitbouwen van de structurele samenwerking met het OCMW

		Jaarrekening	Eindbudget	Initieel budget
Investerings	Uitgaven	0,00	0,00	0,00
	Saldo	0,00	0,00	0,00
Opzet gemeenschappelijke server	Uitgaven	0,00	0,00	0,00
	Saldo	0,00	0,00	0,00

Actieplan: AP-21: Een kritische reflectie tav de eigen organisatie

Begindatum: 01-01-2014

Actie: ACT-36: Opmaak intern controlesysteem

Begindatum: 01-01-2015 Einddatum: 31-12-2018

Actie: ACT-37: Opmaak arbeidsreglement

Begindatum: 01-01-2014

Actie: ACT-38: Realisatie van aanbevelingen uit doorlichtingsstudie van CC Consult

Begindatum: 01-01-2014 Einddatum: 31-12-2018

Actie: ACT-39: Wegwerken risico's met hoge prioriteit uit de risicoinventarisatie en -evaluatie

2018: pictogrammen ,brandmelders, + opleiding brandbestrijdingsmiddelen / 5.850 €
 2019: brandbestrijdingsdienst 5.500 € + risico analyse beeldschermwerk 250 €

Begindatum: 01-01-2014

AP-21: Een kritische reflectie tav de eigen organisatie

		Jaarrekening	Eindbudget	Initieel budget
Exploitatie	Uitgaven	926,26	5.850,00	5.850,00
	Saldo	-926,26	-5.850,00	-5.850,00
Opmaak intern controlesysteem	Uitgaven	0,00	0,00	0,00
	Saldo	0,00	0,00	0,00
Wegwerken risico's met hoge prioriteit uit de risicoinventarisatie en -evaluatie	Uitgaven	926,26	5.850,00	5.850,00
	Saldo	-926,26	-5.850,00	-5.850,00

Actieplan: AP-22: Digitalisering van de werking

Begindatum: 01-01-2014

Actie: ACT-40: De uitbouw van een performant datanetwerk tussen de diverse diensten

2018: open VPN, digitale geluidsopname GR, vervangen diverse PC's, tijdsregistratie-systeem, e-facturatie(2/3) / 49.300 €

Begindatum: 01-01-2015 Einddatum: 31-12-2019

Actie: ACT-41: Vernieuwing website met e-loket

BW 1-2018: 21000 € overdrachtkrediet voor nieuwe website
 2019: Promotie thuisloket: drukwerk + aanschaf kaartlezers

Begindatum: 01-01-2014

JR 2018: facturen website gemeente-ocmw

Actie: ACT-42: Invoer digitale bouwaanvraag

Begindatum: 01-01-2015

AP-22: Digitalisering van de werking

		Jaarrekening	Eindbudget	Initieel budget
Exploitatie	Uitgaven	0,00	1.000,00	1.000,00
	Saldo	0,00	-1.000,00	-1.000,00
Vernieuwing website met e-loket	Uitgaven	0,00	1.000,00	1.000,00
	Saldo	0,00	-1.000,00	-1.000,00
Investerings	Uitgaven	52.627,77	84.335,69	49.300,00
	Saldo	-52.627,77	-84.335,69	-49.300,00
De uitbouw van een performant datanetwerk tussen de diverse diensten	Uitgaven	31.870,83	63.335,69	49.300,00
	Saldo	-31.870,83	-63.335,69	-49.300,00
Vernieuwing website met e-loket	Uitgaven	20.756,94	21.000,00	0,00
	Saldo	-20.756,94	-21.000,00	0,00

Beleidsdoelstelling: BD-9: Onderwijs en opvang in Moorslede voor elk kind mogelijk maken

Begindatum: 01-01-2014

Actieplan: AP-25: Toegankelijke kinderopvang

Begindatum: 01-01-2014

Actie: ACT-47: Opstart Lokaal Loket Kinderopvang

Het gemeentebestuur kreeg de opdracht om een Lokaal Loket Kinderopvang op te richten.

Dit loket werkt op de volgende manier:

Het Lokaal Loket Kinderopvang is een neutraal informatie- en ondersteuningspunt voor ouders. Ouders beslissen zelf of ze gebruik willen maken van het loket en of ze willen ingaan op een voorgestelde opvangplaats.

Het loket bestaat uit een netwerk van organisaties die lokaal of regionaal actief zijn rond kinderopvang. Deze organisaties werken samen om ouders zo goed mogelijk te informeren en te ondersteunen bij hun zoektocht naar kinderopvang.

Duidelijke afspraken en een goede samenwerking zijn belangrijk om te slagen in de opdracht. Het Lokaal Overleg Kinderopvang is een goed forum om deze samenwerking gestalte te geven.

Elke organisator van kinderopvang heeft een vergunning nodig. In de vergunningsvoorwaarden staat dat de organisator met het Lokaal Loket Kinderopvang samenwerkt om passende mogelijkheden voor openstaande opvangvragen te zoeken.

Een organisator die plussubsidies ontvangt om extra toegankelijkheid voor kansarme gezinnen te realiseren, moet voor zijn opnamebeleid nauw samenwerken met andere organisatoren en met het Lokaal Loket Kinderopvang.

Het Lokaal Loket Kinderopvang zorgt dat de beschikbare opvangplaatsen beter toegankelijk worden voor maatschappelijk kwetsbare gezinnen.

Begindatum: 01-01-2014 Einddatum: 31-12-2019

JR 2018

De functie van het Lokaal Loket Kinderopvang werd vroeger al deels ingevuld door onze kinderopvangwijzer die te vinden is via de gemeentelijke website. Hierop staan alle kinderopvanginitiatieven vermeld en kunnen ouders vrije plaatsen in de gemeente opzoeken.

Eind 2018 kregen we de melding dat vanaf april 2019 er subsidies voor het lokaal loket kinderopvang voorzien zullen worden. Dit wordt in 2019 dus verder uitgewerkt.

Actie: ACT-48: Ondersteuning kinderopvanginitiatieven

De gemeente voorziet 2 afzonderlijke subsidies voor kinderopvang:

1. Particuliere opvanginitiatieven (onthaalouders en zelfstandige kinderdagverblijven)
2. Scholen die buitenschoolse kinderopvang organiseren

Begindatum: 01-01-2014 Einddatum: 31-12-2019

JR 2018

In 2018 werd € 8000 uitbetaald aan de particuliere opvanginitiatieven en € 5000 aan de scholen die buitenschoolse kinderopvang organiseren.

AP-25: Toegankelijke kinderopvang

		Jaarrekening	Eindbudget	Initieel budget
Exploitatie	Uitgaven	12.990,66	13.000,00	13.000,00
	Saldo	-12.990,66	-13.000,00	-13.000,00
Ondersteuning kinderopvanginitiatieven	Uitgaven	12.990,66	13.000,00	13.000,00
	Saldo	-12.990,66	-13.000,00	-13.000,00

Actieplan: AP-26: Uitbreiden bestaande gemeentelijke onderwijsinfrastructuur

Begindatum: 01-01-2014

Actie: ACT-49: Uitbreiding gemeentelijke basisschool

2018: Bullektkrediet (wordt nadien afgelost met beloofde subsidie): 0,66% op 3 jaar vast / 10.000 € intrest per jaar
 BW 1-2018: intrest Bullektkrediet opgenomen in de globale intrestaflossing van de gemeente

Begindatum: 01-01-2014 Einddatum: 31-12-2019

JR 2018: eindfactuur Himpe voor nieuwbouw gemeenteschool + zonnepanelen

Actie: ACT-50: Aankoop nieuw materiaal

2018: Gemeenteschool, extra 6° klas: 25 banken en stoelen / 8000 €

Begindatum: 01-01-2016

JR 2018: meubilair 6° klas en invouwbaar tafel-zit combinatie

AP-26: Uitbreiden bestaande gemeentelijke onderwijsinfrastructuur

		Jaarrekening	Eindbudget	Initieel budget
Exploitatie	Uitgaven	0,00	0,00	10.000,00
	Saldo	0,00	0,00	-10.000,00
Uitbreiding gemeentelijke basisschool	Uitgaven	0,00	0,00	10.000,00
	Saldo	0,00	0,00	-10.000,00
Investerings	Uitgaven	85.152,86	213.594,05	8.000,00
	Saldo	-85.152,86	-213.594,05	-8.000,00
Aankoop nieuw materiaal	Uitgaven	12.087,90	13.594,05	8.000,00
	Saldo	-12.087,90	-13.594,05	-8.000,00
Uitbreiding gemeentelijke basisschool	Uitgaven	73.064,96	200.000,00	0,00
	Saldo	-73.064,96	-200.000,00	0,00

Actieplan: AP-27: Ondersteunen en promoten van het deeltijds kunstonderwijs

Begindatum: 01-01-2014

Actie: ACT-51: Info- en doenamiddag voor leerlingen

We organiseren in samenwerking met het deeltijds kunstonderwijs een info- en doenamiddag voor leerlingen van het lager onderwijs om zo dit onderwijs te stimuleren en bekend te maken.

Begindatum: 01-01-2014 Einddatum: 31-12-2019

Actie: ACT-52: Uitbreiding werking

Begindatum: 01-01-2015

AP-27: Ondersteunen en promoten van het deeltijds kunstonderwijs

		Jaarrekening	Eindbudget	Initieel budget
Exploitatie	Uitgaven	593,60	500,00	500,00
	Saldo	-593,60	-500,00	-500,00
Info- en doenamiddag voor leerlingen	Uitgaven	593,60	500,00	500,00
	Saldo	-593,60	-500,00	-500,00

Actieplan: AP-28: Digitalisering van de scholen

Begindatum: 01-01-2014

Actie: ACT-53: Subsidiebedrag informatica

Er werd een nieuw subsidiereglement opgesteld voor scholen die inzetten op het gebruik van (nieuwe) informatie- en communicatietechnologie in de klas.

Deze scholen dienen elk jaar hun kosten te rapporteren aan de gemeente en daarna wordt het subsidiebedrag verdeeld aan de hand van de leerlingenaantallen.

Begindatum: 01-01-2014 Einddatum: 31-12-2019

JR 2018

In 2018 werd volgens het reglement € 4000 verdeeld over de 4 scholen.

AP-28: Digitalisering van de scholen

		Jaarrekening	Eindbudget	Initieel budget
Exploitatie	Uitgaven	4.000,00	4.000,00	4.000,00
	Saldo	-4.000,00	-4.000,00	-4.000,00
Subsidiebedrag informatica	Uitgaven	4.000,00	4.000,00	4.000,00
	Saldo	-4.000,00	-4.000,00	-4.000,00

Beleidsdoelstelling: BD-10: Meer inzetten op een duurzame leefomgeving met aandacht voor duurzaam beheer en de milieuvriendelijke mobiliteit

Begindatum: 01-01-2014

Actieplan: AP-29: Openbaar domein en gemeentelijke gebouwen energie-efficiënter maken

Begindatum: 01-01-2014

Actie: ACT-54: Meer energiezuinige openbare verlichting

2018: Masterplan OV / 25.000 €

Begindatum: 01-01-2014 Einddatum: 31-12-2019

JR 2018: oa energiezuinige verlichting Slypskapelle

Actie: ACT-55: Investering in energiebesparende maatregelen en in hernieuwbare energie vr gem. gebouwen (cfr klimaatactieplan met kort terugverdieneffect)

2018: zonnepanelen GC De Bunder: 25.000 € + relighting Sporthal MO: 35.000 €
Gemeenteschool: 26500 € relighting + 6%BTW; 8500 isolatie + 6%BTW

Begindatum: 01-01-2014 Einddatum: 31-12-2019

JR 2018: renovatie stookplaats en relighting sporthal Moorslede. Betaling factuur voor het vernieuwen van het buitenschrijnwerk bureel directie gemeenteschool - via overdrachtkrediet.

AP-29: Openbaar domein en gemeentelijke gebouwen energie-efficiënter maken

		Jaarrekening	Eindbudget	Initieel budget
Investerings	Uitgaven	378.675,91	509.012,49	122.100,00
	Saldo	-378.675,91	-509.012,49	-122.100,00
Investering in energiebesparende maatregelen en in hernieuwbare energie vr gem. gebouwen (cfr klimaatactieplan met kort terugverdieneffect)	Uitgaven	280.703,17	378.536,67	97.100,00
	Saldo	-280.703,17	-378.536,67	-97.100,00
Meer energiezuinige openbare verlichting	Uitgaven	97.972,74	130.475,82	25.000,00
	Saldo	-97.972,74	-130.475,82	-25.000,00

Actieplan: AP-30: De Moorsledenaar sensibiliseren voor ecologische duurzaamheid

Begindatum: 01-01-2015 Einddatum: 31-12-2015

Actie: ACT-56: Organisatie sensibilisatieactie naar de scholen

Begindatum: 01-01-2015

Actie: ACT-58: Verder ecologisch inrichten leestuin

aanplanten insectenvriendelijke planten in leestuin van Bibliotheek Moorslede

Uitvoeringstrend: Uitgevoerd

JR 2018: De leestuin werd volledig aangeplant met insectenvriendelijke planten.

AP-30: De Moorsledenaar sensibiliseren voor ecologische duurzaamheid

		Jaarrekening	Eindbudget	Initieel budget
Exploitatie	Uitgaven	0,00	0,00	0,00
	Saldo	0,00	0,00	0,00
Organisatie sensibilisatieactie naar de scholen	Uitgaven	0,00	0,00	0,00
	Saldo	0,00	0,00	0,00
Verder ecologisch inrichten leestuin	Uitgaven	0,00	0,00	0,00
	Saldo	0,00	0,00	0,00

Actieplan: AP-31: Milieuvriendelijke mobiliteit stimuleren

Begindatum: 01-01-2014

Actie: ACT-60: Heraanleg fietspad Dadizeelsestraat

Begindatum: 01-01-2016 Einddatum: 31-12-2016

Actie: ACT-61: Heraanleg fietspad Beselarestreet

Begindatum: 01-01-2017 Einddatum: 31-12-2017

Actie: ACT-62: Aanleggen fietspad langs Heulebeek

Begindatum: 01-01-2014

Actie: ACT-63: Trage wegennet promoten en uitbreiden

JR 2018 : voetweg nr. 64 (thv Kruiskedreef) werd gedeeltelijk verlegd naar de perceelsgrens van Kruiskedreef 1

Begindatum: 01-01-2014 Einddatum: 31-12-2019

JR 2018: gedeeltelijke verlegging voetweg n° 64 (Kruiskedreef) naar perceelsgrens

Actie: ACT-64: Organisatie jaarlijkse actie verkeersveiligheid onderwijs

Begindatum: 01-01-2014 Einddatum: 31-12-2019

Actie: ACT-65: Verkeersveilige inrichtingen ten dienste van de zwakke weggebruiker

Begindatum: 01-01-2014 Einddatum: 31-12-2019

AP-31: Milieuvriendelijke mobiliteit stimuleren

		Jaarrekening	Eindbudget	Initieel budget
Exploitatie	Uitgaven	1.431,60	9.000,00	1.000,00
	Saldo	-1.431,60	-9.000,00	-1.000,00
Organisatie jaarlijkse actie verkeersveiligheid onderwijs	Uitgaven	537,25	1.000,00	1.000,00
	Saldo	-537,25	-1.000,00	-1.000,00
Trage wegennet promoten en uitbreiden	Uitgaven	894,35	8.000,00	0,00
	Saldo	-894,35	-8.000,00	0,00
Investerings	Uitgaven	3.620,78	116.500,00	66.500,00
	Ontvangsten	0,00	0,00	0,00
	Saldo	-3.620,78	-116.500,00	-66.500,00
Aanleggen fietspad langs Heulebeek	Uitgaven	0,00	25.000,00	25.000,00
	Saldo	0,00	-25.000,00	-25.000,00
Heraanleg fietspad Beselarestraat	Uitgaven	0,00	0,00	0,00
	Ontvangsten	0,00	0,00	0,00
	Saldo	0,00	0,00	0,00
Heraanleg fietspad Dadizeelsestraat	Uitgaven	0,00	0,00	0,00
	Ontvangsten	0,00	0,00	0,00
	Saldo	0,00	0,00	0,00
Verkeersveilige inrichtingen ten dienste van de zwakke weggebruiker	Uitgaven	3.620,78	91.500,00	41.500,00
	Saldo	-3.620,78	-91.500,00	-41.500,00

Actieplan: AP-32: Ecologisch afvalbeheer

Begindatum: 01-01-2014

Actie: ACT-66: Diftar containerpark inrichten

BW 1-2018: herraaming subsidie-ontvangst Diftar-CP en bijstellen uitgavenkrediet voor eindfacturen.

Begindatum: 01-01-2014 Einddatum: 31-12-2019

Actie: ACT-67: Zwerfvuilacties organiseren

JR 2018 : tijdens de grote Lenteschoonmaak (1e week mei) en na de maaibeurt van de wegbermen in juni en september werd telkens een extra zwerfvuilruimbeurt door Buurt & Co uitgevoerd. De groep mooimakers groeit verder uit.

Begindatum: 01-01-2014 Einddatum: 31-12-2019

JR 2018: Buurt & Co voeren extra zwerfvuilruimbeurten uit na de maaibeurten en de groep Mooimakers is uitgebreid tot 42

AP-32: Ecologisch afvalbeheer

		Jaarrekening	Eindbudget	Initieel budget
Exploitatie	Uitgaven	0,00	0,00	0,00
	Saldo	0,00	0,00	0,00
Zwerfvuilacties organiseren	Uitgaven	0,00	0,00	0,00
	Saldo	0,00	0,00	0,00
Investerings	Uitgaven	9.622,64	27.000,00	0,00
	Ontvangsten	0,00	0,00	0,00
	Saldo	-9.622,64	-27.000,00	0,00
Diftar containerpark inrichten	Uitgaven	9.622,64	27.000,00	0,00
	Ontvangsten	0,00	0,00	0,00
	Saldo	-9.622,64	-27.000,00	0,00

Actieplan: AP-33: Problematiek rond zwerfdieren aanpakken

Begindatum: 01-01-2014

Actie: ACT-68: Opmaken en uitvoeren van een zwerfdierenplan

Begindatum: 01-01-2014 Einddatum: 31-12-2019

JR 2018: Er werden in 2018 opnieuw vangacties georganiseerd voor zwerfkatten. Voor verdwaalde honden is voor een tijdelijke opvang gezorgd en als de eigenaar bekend is, worden adoptiegezinnen gezocht of wordt het dier naar het asiel gebracht.

AP-33: Problematiek rond zwerfdieren aanpakken

		Jaarrekening	Eindbudget	Initieel budget
Exploitatie	Uitgaven	2.306,52	6.000,00	6.000,00
	Saldo	-2.306,52	-6.000,00	-6.000,00
Opmaken en uitvoeren van een zwerfdierenplan	Uitgaven	2.306,52	6.000,00	6.000,00
	Saldo	-2.306,52	-6.000,00	-6.000,00

Actieplan: AP-34: Uitbreiden van gescheiden rioleringsstelsel

Begindatum: 01-01-2014

Actie: ACT-69: Project dorpskern Slypskapelle

BW 1-2018: herraming subsidie-ontvangst dorpskern Slyps + overdracht uitgaven-krediet

Begindatum: 01-01-2015

JR 2018: betaalde facturen aan NV Persyn en Fluvius.

Actie: ACT-70: Project Roeselaarsestraat

Ism Aquafin en Fluvius (Infrax).

2018: werken Roeselaarsestraat minus sleufherstel

BW 1-2018: optrekken uitgavenkrediet voor project Roeselare-Noord (Roeselaarsestraat) en Elzerijstraat

Project Moorslede Noord: bevel van aanvang 21/01/2019

Project Elzerijstraat: bevel van aanvang 17/06/2019

Begindatum: 01-01-2017 Einddatum: 31-12-2019 Uitvoeringstrend: ► In uitvoering

Actie: ACT-71: Project Breulstraat - Tuimelarestraat

Ism Aquafin en Fluvius (Infrax)

Uitvoering na Aquafinproject Moorslede Noord

Begindatum: 01-01-2017

Actie: ACT-72: Project Azalealaan - Menenstraat

ism Aquafin en Fluvius (Infrax)

voorziene datum van uitvoering: 2020

Begindatum: 01-01-2017

JR 2018: ereloon factuur

AP-34: Uitbreiden van gescheiden rioleringsstelsel

		Jaarrekening	Eindbudget	Initieel budget
Investerings	Uitgaven	635.312,16	1.698.785,70	150.000,00
	Ontvangsten	102.936,62	111.000,00	0,00
	Saldo	-532.375,54	-1.587.785,70	-150.000,00
Project Azalealaan - Menenstraat	Uitgaven	3.518,45	50.000,00	50.000,00
	Saldo	-3.518,45	-50.000,00	-50.000,00
Project Breulstraat - Tuimelarestreet	Uitgaven	0,00	0,00	0,00
	Saldo	0,00	0,00	0,00
Project Roeselaarsestraat	Uitgaven	31.178,84	566.418,28	100.000,00
	Saldo	-31.178,84	-566.418,28	-100.000,00
Project dorpskern Slypskapelle	Uitgaven	600.614,87	1.082.367,42	0,00
	Ontvangsten	102.936,62	111.000,00	0,00
	Saldo	-497.678,25	-971.367,42	0,00

Actieplan: AP-35: Ondersteuning van de landbouw en het landelijk karakter

Begindatum: 01-01-2014

Actie: ACT-74: Opvolging en uitwerking erosiebestrijdingsplan

Begindatum: 01-01-2014 Einddatum: 31-12-2019

JR 2018: Inagro-factuur

AP-35: Ondersteuning van de landbouw en het landelijk karakter

		Jaarrekening	Eindbudget	Initieel budget
Exploitatie	Uitgaven	305,98	1.000,00	1.000,00
	Ontvangsten	0,00	1.000,00	1.000,00
	Saldo	-305,98	0,00	0,00
Opvolging en uitwerking erosiebestrijdingsplan	Uitgaven	305,98	1.000,00	1.000,00
	Ontvangsten	0,00	1.000,00	1.000,00
	Saldo	-305,98	0,00	0,00

Beleidsdoelstelling: BD-11: Het aanbod aan kwaliteitsvol wonen, leven en werken in Moorslede versterken

Begindatum: 01-01-2014

Actieplan: AP-36: Aanbod aan betaalbaar en kwaliteitsvol wonen vergroten

Begindatum: 01-01-2014

Actie: ACT-75: Stimuleren en gratis uitreiken van conformiteitsattesten

Begindatum: 01-01-2014 Einddatum: 31-12-2019

Actie: ACT-79: Streven om het bindend sociaal objectief te bereiken in deze legislatuur

Begindatum: 01-01-2014 Einddatum: 31-12-2019

Actieplan: AP-37: Lokale economie ondersteunen

Begindatum: 01-01-2014

Actie: ACT-80: Diverse kosten inspiratiebox lokale economie

2018: Moorsleedse Ondernemers Prijzen (MOP's)

Begindatum: 01-01-2014 Einddatum: 31-12-2019

Actie: ACT-80BIS: Deelname aan het regionaal programma werk en sociale economie vd ILV Associatie Midwest

Begindatum: 01-01-2014

AP-37: Lokale economie ondersteunen

		Jaarrekening	Eindbudget	Initieel budget
Exploitatie	Uitgaven	5.257,91	5.000,00	5.000,00
	Ontvangsten	5.175,00	5.175,00	0,00
	Saldo	-82,91	175,00	-5.000,00
Diverse kosten inspiratiebox lokale economie	Uitgaven	5.257,91	5.000,00	5.000,00
	Ontvangsten	5.175,00	5.175,00	0,00
	Saldo	-82,91	175,00	-5.000,00

Actieplan: AP-38: Een kwaliteitsvolle omgeving

Begindatum: 01-01-2014

Actie: ACT-81: Herziening gemeentelijk ruimtelijk structuurplan

Aanstelling WVI in CBS 24/03/2015.

Begindatum: 01-01-2015

JR 2018: oa RUP herziening BPA 't Kamp.

Actie: ACT-84: Evaluatie mobiliteitsplan

Begindatum: 01-01-2017

JR 2018: herziening mobiliteitsplan, betaalde factuur aan WVI

Actie: ACT-85: Dorpskernvernieuwing Moorslede

Begindatum: 01-01-2014

Actie: ACT-86: Herwaarden openbaar groen

Langs Heulebeek (fietsverbinding, in samenwerking met Provincie)

Begindatum: 01-01-2015

Tijdens de verschillende onderhoudsbeurten is onkruid en zwerfvuil verwijderd, zijn afgestorven planten vervangen en werden de nodige snoeiwerken uitgevoerd

Actie: ACT-87: Afscheidsruimte kerkhoven

Afgevoerd

Begindatum: 01-01-2015

Actie: ACT-88: Afscheidsruimte kerkhoven

Afgevoerd

Begindatum: 01-01-2015

AP-38: Een kwaliteitsvolle omgeving

		Jaarrekening	Eindbudget	Initieel budget
Exploitatie	Uitgaven	6.566,67	20.000,00	20.000,00
	Ontvangsten	0,00	0,00	0,00
	Saldo	-6.566,67	-20.000,00	-20.000,00
Evaluatie mobiliteitsplan	Uitgaven	2.710,40	5.000,00	5.000,00
	Ontvangsten	0,00	0,00	0,00
	Saldo	-2.710,40	-5.000,00	-5.000,00
Herziening gemeentelijk ruimtelijk structuurplan	Uitgaven	3.856,27	15.000,00	15.000,00
	Saldo	-3.856,27	-15.000,00	-15.000,00
Investerings	Uitgaven	0,00	2.000,00	0,00
	Ontvangsten	0,00	0,00	0,00
	Saldo	0,00	-2.000,00	0,00
Afscheidsruimte kerkhoven	Uitgaven	0,00	0,00	0,00
	Saldo	0,00	0,00	0,00
Dorpskernvernieuwing Moorslede	Uitgaven	0,00	0,00	0,00
	Ontvangsten	0,00	0,00	0,00
	Saldo	0,00	0,00	0,00
Herwaarderen openbaar groen	Uitgaven	0,00	2.000,00	0,00
	Saldo	0,00	-2.000,00	0,00

Actieplan: AP-39: Een veilige omgeving

Begindatum: 01-01-2014

Actie: ACT-89: Cameratoezicht openbaar domein

2018: Camera: overzicht rondpunt sporthal

Begindatum: 01-01-2014

JR 2018: een kleine 2000 € voor camera rondpunt sporthal en betalen factuur aangekochte camera's 2017.

AP-39: Een veilige omgeving

		Jaarrekening	Eindbudget	Initieel budget
Investerings	Uitgaven	16.406,78	19.783,86	2.500,00
	Saldo	-16.406,78	-19.783,86	-2.500,00
Cameratoezicht openbaar domein	Uitgaven	16.406,78	19.783,86	2.500,00
	Saldo	-16.406,78	-19.783,86	-2.500,00

Beleidsdoelstelling: BD-15: Het dagtoerisme uitbouwen in Groot-Moorslede met aandacht voor zachte recreatie, het religieus erfgoed en het oorlogsverleden

Begindatum: 01-01-2014

Actieplan: AP-57: Aantrekkelijkheid voor toeristen verhogen

Begindatum: 01-01-2014

Actie: ACT-151: Uitbouw infokantoor Toerisme

Het is de bedoeling om het toeristisch kantoor aantrekkelijker te maken.

Het kantoor is gelegen in het domein 't Torreke. Tijdens de zomer zijn er veel wandelaars in dit domein.

BW 1-2018: hoofdzakelijk overdracht uitgaven-krediet.

Begindatum: 01-01-2014 Einddatum: 31-12-2019

Actie: ACT-152: Toeristische promotie

JR 2018: Sint Maarten, start toeristisch seizoen, urban trail, deelname beurzen,....

Begindatum: 01-01-2014 Einddatum: 31-12-2019

Publicaties zijn uitgevoerd: Logeren in Vlaanderen Vakantieland, tijdschriften, PASAR,...

Actie: ACT-153: Bijdrage Westtoer

JR 2018: Bijdrage aan Westtoer voor het voeren van toeristische promotie en het ondersteunen van toeristisch beleid

Begindatum: 01-01-2014 Einddatum: 31-12-2019

Gerealiseerd

AP-57: Aantrekkelijkheid voor toeristen verhogen

		Jaarrekening	Eindbudget	Initieel budget
Exploitatie	Uitgaven	9.269,77	11.880,00	9.500,00
	Saldo	-9.269,77	-11.880,00	-9.500,00
Bijdrage Westtoer	Uitgaven	3.900,47	4.000,00	4.000,00
	Saldo	-3.900,47	-4.000,00	-4.000,00
Toeristische promotie	Uitgaven	5.369,30	7.880,00	5.500,00
	Saldo	-5.369,30	-7.880,00	-5.500,00
Investerings	Uitgaven	52.924,72	123.000,00	1,00
	Ontvangsten	0,00	0,00	0,00
	Saldo	-52.924,72	-123.000,00	-1,00
Uitbouw infokantoor Toerisme	Uitgaven	52.924,72	123.000,00	1,00
	Ontvangsten	0,00	0,00	0,00
	Saldo	-52.924,72	-123.000,00	-1,00

Actieplan: AP-58: Nieuwe activiteiten zoeken en dagarrangementen organiseren

Begindatum: 01-01-2014

Actie: ACT-154: Ontwikkelen nieuwe fiets- en wandelroutes

JR 2018: Er kwamen een aantal fietslusjes bij (Grensleie, Moorslede,...) en in 2018 werd overlegd met het Lievenscomité voor een hertekening van het Koekuitwandelpad.

Begindatum: 01-01-2014

Gerealiseerd

Actie: ACT-155: Tentoonstellingen organiseren

JR 2018: Organisatie van tentoonstelling in 't Torreke of op verplaatsing

Begindatum: 01-01-2014

Gerealiseerd

Actie: ACT-156: Toelage adviesraad toerisme

JR 2017: Op aangeven van adviesraad fietszadelhoezen mee gekocht ter promotie van het fietstoerisme en opening nieuw infokantoor

JR 2018: budget nog beschikbaar

Begindatum: 01-01-2014 Einddatum: 31-12-2019

Na overlijden voorzitter werd dit niet verder opgenomen. Budget bleef staan en wordt overgedragen

Actie: ACT-157: Eigen organisaties en samenwerking met derden

JR 2018: Geocaching, smikkeltocht, fotozoektocht, Vaderdag picknick,

Begindatum: 01-01-2014

Uitvoeringstrend: Uitgevoerd

Actie: ACT-158: Activiteiten 14-18

2018: David Burns + Herne

Begindatum: 01-01-2014 Einddatum: 31-12-2018

JR 2018: uitgifte van een folder van alle activiteiten einde WO I, werd huis aan huis verspreid.

AP-58: Nieuwe activiteiten zoeken en dagarrangementen organiseren

		Jaarrekening	Eindbudget	Initieel budget
Exploitatie	Uitgaven	18.739,49	23.000,00	19.000,00
	Ontvangsten	-277,50	0,00	0,00
	Saldo	-19.016,99	-23.000,00	-19.000,00
Activiteiten 14-18	Uitgaven	1.949,02	4.000,00	4.000,00
	Ontvangsten	-277,50	0,00	0,00
	Saldo	-2.226,52	-4.000,00	-4.000,00
Eigen organisaties en samenwerking met derden	Uitgaven	10.630,02	12.000,00	9.000,00
	Saldo	-10.630,02	-12.000,00	-9.000,00
Ontwikkelen nieuwe fiets- en wandelroutes	Uitgaven	5.660,45	6.500,00	5.500,00
	Saldo	-5.660,45	-6.500,00	-5.500,00
Toelage adviesraad toerisme	Uitgaven	500,00	500,00	500,00
	Saldo	-500,00	-500,00	-500,00

Actieplan: AP-59: Bedevaartstoerisme opwaarderen

Begindatum: 01-01-2014

Actie: ACT-159: acties Bedevaartstoerisme

Display met sokkel met grondplan Basiliek

Begindatum: 01-01-2015

Uitvoeringstrend: Uitgevoerd

AP-59: Bedevaartstoerisme opwaarderen

		Jaarrekening	Eindbudget	Initieel budget
Exploitatie	Uitgaven	0,00	500,00	500,00
	Saldo	0,00	-500,00	-500,00
acties Bedevaartstoerisme	Uitgaven	0,00	500,00	500,00
	Saldo	0,00	-500,00	-500,00

Actieplan: AP-60: Dagtoerisme ondersteunen

Begindatum: 01-01-2014

Actie: ACT-160: Laadpunt elektrische fietsen in Dadizele

Begindatum: 01-01-2014 Einddatum: 01-05-2017

Actie: ACT-161: Fietsparkeerruimte voorzien

Zie actie 65 = Verkeersveilige inrichtingen ten dienste van de zwakke weggebruiker.

Begindatum: 01-01-2014

AP-60: Dagtoerisme ondersteunen

		Jaarrekening	Eindbudget	Initieel budget
Investerings	Uitgaven	0,00	0,00	0,00
	Saldo	0,00	0,00	0,00
Laadpunt elektrische fietsen in Dadizele	Uitgaven	0,00	0,00	0,00
	Saldo	0,00	0,00	0,00

Beleidsdoelstelling: BD-17: Het optimaliseren van de sportinfrastructuur met de nodige aandacht voor

Doelstellingenrealisatie met rekeningcijfers 2018

Gemeentebestuur Moorslede

2018

29/05/2019 11:48 13 / 15

toegankelijkheid en betaalbaarheid

Begindatum: 01-01-2014

Actieplan: AP-65: Renovatie zwembad Moorslede

Begindatum: 01-01-2014

Actie: ACT-168: Zoeken naar intercommunale samenwerking om de financiering van de renovatie en verdere exploitatie rond te krijgen

In samenspraak met TMVW-Aquafit worden initiatieven genomen om samen met andere gemeenten uit de regio, en dan in eerste instantie die gemeenten waarvan de bevolking in het algemeen en de scholen in het bijzonder gebruik maken van het zwembad, tot akkoorden te komen waarbij co-financiering voor de renovatie en verdere exploitatie van het zwembad De Amfoor tot stand kan komen. Het zij door die gemeenten zelf, het zij door subsidies van de hogere overheid of beide.

Begindatum: 01-01-2014 Einddatum: 31-12-2019

JR 2018 - Situatie niet gewijzigd.

AP-65: Renovatie zwembad Moorslede

		Jaarrekening	Eindbudget	Initieel budget
Exploitatie	Uitgaven	584.132,11	585.000,00	606.750,00
	Ontvangsten	610.408,11	607.750,00	455.750,00
	Saldo	26.276,00	22.750,00	-151.000,00
Zoeken naar intercommunale samenwerking om de financiering van de renovatie en verdere exploitatie rond te krijgen	Uitgaven	584.132,11	585.000,00	606.750,00
	Ontvangsten	610.408,11	607.750,00	455.750,00
	Saldo	26.276,00	22.750,00	-151.000,00
Investeringsen	Uitgaven	155.878,81	146.000,00	150.000,00
	Ontvangsten	0,00	0,00	0,00
	Saldo	-155.878,81	-146.000,00	-150.000,00
Zoeken naar intercommunale samenwerking om de financiering van de renovatie en verdere exploitatie rond te krijgen	Uitgaven	155.878,81	146.000,00	150.000,00
	Ontvangsten	0,00	0,00	0,00
	Saldo	-155.878,81	-146.000,00	-150.000,00

Actieplan: AP-66: Creëren van bijkomende sportaccommodatie om aan de vraag van de clubs te kunnen voldoen

Begindatum: 01-01-2014

Actie: ACT-169: Uitbreiding en instandhouding sportaccommodatie volgens behoefte

De bestaande indoor- en outdooraccommodatie wordt waar nodig gerenoveerd of uitgebreid als zich hiervoor de nood voordoet. BW 1-2018: oa 200.000 € overdrachtkrediet betreffende aankoop grond loop piste en 80.000 € overdrachtkrediet investeringssubsidie aan sportvereniging

Begindatum: 01-01-2014 Einddatum: 31-12-2019

JR 2018 - In de sporthal van Moorslede werd de verlichting vervangen door LED-verlichting, aangestuurd door bewegingssensoren. De veldverlichting van voetbalveld 2 werd uitgebreid met 2 lichtpunten.

AP-66: Creëren van bijkomende sportaccommodatie om aan de vraag van de clubs te kunnen voldoen

		Jaarrekening	Eindbudget	Initieel budget
Investeringsen	Uitgaven	10.453,26	336.685,47	0,00
	Saldo	-10.453,26	-336.685,47	0,00
Uitbreiding en instandhouding sportaccommodatie volgens behoefte	Uitgaven	10.453,26	336.685,47	0,00
	Saldo	-10.453,26	-336.685,47	0,00

Inhoudstafel

Prioritair Beleid	1
BD-7: Het versterken van de interne organisatie	1
AP-19: Het aangaan van intergemeentelijke samenwerkingsverbanden	1
AP-20: Het uitbouwen van de structurele samenwerking met het OCMW	1
AP-21: Een kritische reflectie tav de eigen organisatie	2
AP-22: Digitalisering van de werking	2
BD-9: Onderwijs en opvang in Moorslede voor elk kind mogelijk maken	3
AP-25: Toegankelijke kinderopvang	3
AP-26: Uitbreiden bestaande gemeentelijke onderwijsinfrastructuur	4
AP-27: Ondersteunen en promoten van het deeltijds kunstonderwijs	4
AP-28: Digitalisering van de scholen	5
BD-10: Meer inzetten op een duurzame leefomgeving met aandacht voor duurzaam beheer en de milieuvriendelijke mobiliteit	5
AP-29: Openbaar domein en gemeentelijke gebouwen energie-efficiënter maken	5
AP-30: De Moorsledenaar sensibiliseren voor ecologische duurzaamheid	6
AP-31: Milieuvriendelijke mobiliteit stimuleren	6
AP-32: Ecologisch afvalbeheer	7
AP-33: Problematiek rond zwerfdieren aanpakken	7
AP-34: Uitbreiden van gescheiden rioleringsstelsel	8
AP-35: Ondersteuning van de landbouw en het landelijk karakter	9
BD-11: Het aanbod aan kwaliteitsvol wonen, leven en werken in Moorslede versterken	9
AP-36: Aanbod aan betaalbaar en kwaliteitsvol wonen vergroten	9
AP-37: Lokale economie ondersteunen	9
AP-38: Een kwaliteitsvolle omgeving	10
AP-39: Een veilige omgeving	11
BD-15: Het dagtoerisme uitbouwen in Groot-Moorslede met aandacht voor zachte recreatie, het religieus erfgoed en het oorlogsverleden	11
AP-57: Aantrekkelijkheid voor toeristen verhogen	11
AP-58: Nieuwe activiteiten zoeken en dagarrangementen organiseren	12
AP-59: Bedevaartstoerisme opwaarderen	13
AP-60: Dagtoerisme ondersteunen	13
BD-17: Het optimaliseren van de sportinfrastructuur met de nodige aandacht voor toegankelijkheid en betaalbaarheid	13
AP-65: Renovatie zwembad Moorslede	14
AP-66: Creëren van bijkomende sportaccommodatie om aan de vraag van de clubs te kunnen voldoen	14

DOELSTELLINGENREKENING

In de doelstellingenrekening bekijken we de cijfers niet meer vanuit de tekst van de doelstellingen maar verdelen we de ontvangsten en uitgaven over de verschillende beleidsdomeinen. Onze beleidsdomeinen komen op het verplichte beleidsdomein 'Algemene financiering' na, overeen met de verschillende sectoren uit het organogram.

Voor elk beleidsdomein worden de ontvangsten en uitgaven voor de prioritaire beleidsdoelstellingen afzonderlijk van de ontvangsten en uitgaven voor het overig beleid weergegeven. Telkens maken we bovendien een onderscheid tussen ontvangsten en uitgaven die behoren tot het exploitatiebudget, het investeringsbudget en het liquiditeitenbudget.



Doelstellingenrekening (J1)

Periode: 2018

Gemeentebestuur Moorslede (NIS 36012)

Marktplaats 1 - 8890 Moorslede

Algemeen Directeur: Kristof Vander Stichele

Financieel Directeur: Kris Wydooghe

	Jaarrekening			Eindbudget			Initieel budget		
	Uitgaven	Ontvangsten	Saldo	Uitgaven	Ontvangsten	Saldo	Uitgaven	Ontvangsten	Saldo
00: Algemene financiering	1.369.139,82	10.480.700,78	9.111.560,96	1.463.842,00	10.503.778,00	9.039.936,00	1.462.637,00	10.502.998,00	9.040.361,00
Prioritaire beleidsdoelstellingen	0,00	0,00	0,00	0,00	0,00	0,00	10.000,00	0,00	-10.000,00
Exploitatie	0,00	0,00	0,00	0,00	0,00	0,00	10.000,00	0,00	-10.000,00
Overig beleid	1.369.139,82	10.480.700,78	9.111.560,96	1.463.842,00	10.503.778,00	9.039.936,00	1.452.637,00	10.502.998,00	9.050.361,00
Exploitatie	484.008,97	9.930.700,78	9.446.691,81	555.860,00	9.889.787,00	9.333.927,00	544.655,00	9.889.007,00	9.344.352,00
Financiering	885.130,85	550.000,00	-335.130,85	907.982,00	613.991,00	-293.991,00	907.982,00	613.991,00	-293.991,00
01: Algemeen bestuur	4.309.518,12	274.174,36	-4.035.343,76	5.156.431,06	461.547,00	-4.694.884,06	4.531.069,00	463.547,00	-4.067.522,00
Prioritaire beleidsdoelstellingen	102.795,09	0,00	-102.795,09	149.969,55	0,00	-149.969,55	132.650,00	0,00	-132.650,00
Exploitatie	33.760,54	0,00	-33.760,54	45.850,00	0,00	-45.850,00	80.850,00	0,00	-80.850,00
Investerings	69.034,55	0,00	-69.034,55	104.119,55	0,00	-104.119,55	51.800,00	0,00	-51.800,00
Overig beleid	4.206.723,03	274.174,36	-3.932.548,67	5.006.461,51	461.547,00	-4.544.914,51	4.398.419,00	463.547,00	-3.934.872,00
Exploitatie	3.353.017,35	100.174,99	-3.252.842,36	3.348.119,00	184.697,00	-3.163.422,00	3.244.318,00	184.697,00	-3.059.621,00
Investerings	303.705,68	20.000,00	-283.705,68	1.044.351,51	100.000,00	-944.351,51	540.110,00	102.000,00	-438.110,00
Financiering	550.000,00	153.999,37	-396.000,63	613.991,00	176.850,00	-437.141,00	613.991,00	176.850,00	-437.141,00
02: Ruimte	4.211.361,66	761.484,29	-3.449.877,37	7.069.993,49	714.866,00	-6.355.127,49	4.126.846,00	548.691,00	-3.578.155,00
Prioritaire beleidsdoelstellingen	1.068.041,23	108.278,82	-959.762,41	2.403.984,19	117.427,00	-2.286.557,19	391.286,00	1.252,00	-390.034,00
Exploitatie	55.840,54	5.342,20	-50.498,34	95.686,00	6.427,00	-89.259,00	87.686,00	1.252,00	-86.434,00
Investerings	1.012.200,69	102.936,62	-909.264,07	2.308.298,19	111.000,00	-2.197.298,19	303.600,00	0,00	-303.600,00
Overig beleid	3.143.320,43	653.205,47	-2.490.114,96	4.666.009,30	597.439,00	-4.068.570,30	3.735.560,00	547.439,00	-3.188.121,00
Exploitatie	2.179.803,23	601.290,97	-1.578.512,26	2.573.558,00	507.439,00	-2.066.119,00	2.570.558,00	507.439,00	-2.063.119,00
Investerings	963.517,20	51.914,50	-911.602,70	2.092.451,30	90.000,00	-2.002.451,30	1.165.002,00	40.000,00	-1.125.002,00
03: Burger en welzijn	2.551.349,59	1.185.967,14	-1.365.382,45	2.842.734,05	1.153.753,00	-1.688.981,05	2.624.640,00	1.153.753,00	-1.470.887,00
Prioritaire beleidsdoelstellingen	118.305,17	0,00	-118.305,17	278.094,05	0,00	-278.094,05	62.500,00	0,00	-62.500,00
Exploitatie	18.121,51	0,00	-18.121,51	19.500,00	0,00	-19.500,00	19.500,00	0,00	-19.500,00
Investerings	100.183,66	0,00	-100.183,66	258.594,05	0,00	-258.594,05	43.000,00	0,00	-43.000,00
Overig beleid	2.433.044,42	1.185.967,14	-1.247.077,28	2.564.640,00	1.153.753,00	-1.410.887,00	2.562.140,00	1.153.753,00	-1.408.387,00
Exploitatie	2.401.288,53	1.185.967,14	-1.215.321,39	2.477.140,00	1.153.753,00	-1.323.387,00	2.474.640,00	1.153.753,00	-1.320.887,00
Investerings	31.755,89	0,00	-31.755,89	87.500,00	0,00	-87.500,00	87.500,00	0,00	-87.500,00
04: Vrije tijd	2.546.965,74	884.020,87	-1.662.944,87	3.193.824,24	1.084.734,79	-2.109.089,45	2.580.860,50	683.993,29	-1.896.867,21
Prioritaire beleidsdoelstellingen	831.398,16	610.130,61	-221.267,55	1.226.065,47	607.750,00	-618.315,47	785.751,00	455.750,00	-330.001,00
Exploitatie	612.141,37	610.130,61	-2.010,76	620.380,00	607.750,00	-12.630,00	635.750,00	455.750,00	-180.000,00
Investerings	219.256,79	0,00	-219.256,79	605.685,47	0,00	-605.685,47	150.001,00	0,00	-150.001,00
Overig beleid	1.715.567,58	273.890,26	-1.441.677,32	1.967.758,77	476.984,79	-1.490.773,98	1.795.109,50	228.243,29	-1.566.866,21

	Jaarrekening			Eindbudget			Initieel budget		
	Uitgaven	Ontvangsten	Saldo	Uitgaven	Ontvangsten	Saldo	Uitgaven	Ontvangsten	Saldo
Exploitatie	1.560.644,46	261.859,34	-1.298.785,12	1.672.760,50	231.640,50	-1.441.120,00	1.656.609,50	222.899,00	-1.433.710,50
Investerings	154.923,12	6.686,63	-148.236,49	294.998,27	240.000,00	-54.998,27	138.500,00	0,00	-138.500,00
Financiering	0,00	5.344,29	5.344,29	0,00	5.344,29	5.344,29	0,00	5.344,29	5.344,29
Totalen	14.988.334,93	13.586.347,44	-1.401.987,49	19.726.824,84	13.918.678,79	-5.808.146,05	15.326.052,50	13.352.982,29	-1.973.070,21
Exploitatie	10.698.626,50	12.695.466,03	1.996.839,53	11.408.853,50	12.581.493,50	1.172.640,00	11.324.566,50	12.414.797,00	1.090.230,50
Investerings	2.854.577,58	181.537,75	-2.673.039,83	6.795.998,34	541.000,00	-6.254.998,34	2.479.513,00	142.000,00	-2.337.513,00
Financiering	1.435.130,85	709.343,66	-725.787,19	1.521.973,00	796.185,29	-725.787,71	1.521.973,00	796.185,29	-725.787,71

20

FINANCIËLE TOESTAND

*De financiële toestand van de beleidsnota van de jaarrekening moet volgens het BBC besluit minstens een vergelijking van **het resultaat op kasbasis** in de jaarrekening met het resultaat uit het budget bevatten. Daarnaast moet ook de **autofinancieringsmarge** in de jaarrekening vergeleken worden met de autofinancieringsmarge uit het budget.*

Bespreking:

Het resultaat op kasbasis van de jaarrekening 2018 valt nog een stuk hoger uit dan geraamd na de laatste budgetwijziging.

Er werd wel 3.951.546,42 € uitgavenkrediet en 378.063,38 € ontvangstenkrediet overgedragen naar 2019. (Indien in 2018 alle geraamde uitgaven effectief betaald/besteed waren en alle ontvangsten effectief geïnd; dan zou het resultaat reeds in 2018 3.573.483,04 € lager geweest zijn). Deze 'overdracht' zal het budget van 2019 – gedeeltelijk- extra belasten. In een 1° budgetwijziging van 2019 zal het effectief benodigd krediet terug opgenomen worden.

Daarnaast zien we nog steeds een budgetteringoverschot in de exploitatie. In de toelichting worden de budgetartikels met de grootste kredietoverschotten nader bekeken om de reden te achterhalen, zowel wat uitgaven- als ontvangstenzijde betreft.

Financiële toestand van de jaarrekening



Periode: 2018

Gemeentebestuur Moorslede (NIS 36012)

Marktplaats 1 - 8890 Moorslede

Algemeen Directeur: Kristof Vander Stichele

Financieel Directeur: Kris Wydooghe

Resultaat op kasbasis	Jaarrekening	Eindbudget	Initieel budget
I. Exploitantiebudget (B-A)	1.996.839,53	1.172.640,00	1.090.230,50
A. Uitgaven	10.698.626,50	11.408.853,50	11.324.566,50
B. Ontvangsten	12.695.466,03	12.581.493,50	12.414.797,00
1a. Belastingen en boetes	6.860.671,90	6.821.989,00	6.821.989,00
2. Overige	5.834.794,13	5.759.504,50	5.592.808,00
II. Investeringsbudget (B-A)	-2.673.039,83	-6.254.998,34	-2.337.513,00
A. Uitgaven	2.854.577,58	6.795.998,34	2.479.513,00
B. Ontvangsten	181.537,75	541.000,00	142.000,00
III. Andere (B-A)	-725.787,19	-725.787,71	-725.787,71
A. Uitgaven	1.435.130,85	1.521.973,00	1.521.973,00
1. Aflossing financiële schulden	885.130,85	907.982,00	907.982,00
a. Periodieke aflossingen	885.130,85	907.982,00	907.982,00
2. Toegestane leningen	550.000,00	613.991,00	613.991,00
B. Ontvangsten	709.343,66	796.185,29	796.185,29
1. Op te nemen leningen en leasings	550.000,00	613.991,00	613.991,00
2. Terugvordering van aflossing van financiële schulden	159.343,66	182.194,29	182.194,29
a. Periodieke terugvorderingen	159.343,66	182.194,29	182.194,29
IV. Budgettaire resultaat boekjaar (I+II+III)	-1.401.987,49	-5.808.146,05	-1.973.070,21
V. Gecumuleerde budgettaire resultaat vorig boekjaar	7.250.492,01	7.250.492,01	7.250.492,01
VI. Gecumuleerde budgettaire resultaat (IV+V)	5.848.504,52	1.442.345,96	5.277.421,80
VII. Bestemde gelden (toestand op 31 december)	800.000,00	800.000,00	800.000,00
A. Bestemde gelden voor de exploitatie	0,00	0,00	0,00
B. Bestemde gelden voor investeringen	800.000,00	800.000,00	800.000,00
VIII. Resultaat op kasbasis (VI-VII)	5.048.504,52	642.345,96	4.477.421,80

Autofinancieringsmarge	Jaarrekening	Eindbudget	Initieel budget
I. Financieel draagvlak (A-B)	2.183.839,16	1.349.762,00	1.267.352,50
A. Exploitantieontvangsten	12.695.466,03	12.581.493,50	12.414.797,00
B. Exploitantie-uitgaven exclusief de nettokosten van schulden (1-2)	10.511.626,87	11.231.731,50	11.147.444,50
1. Exploitantie-uitgaven	10.698.626,50	11.408.853,50	11.324.566,50
2. Nettokosten van schulden	186.999,63	177.122,00	177.122,00
II. Netto periodieke leningsuitgaven (A+B)	912.786,82	902.909,71	902.909,71
A. Netto-aflossingen van schulden	725.787,19	725.787,71	725.787,71
B. Nettokosten van schulden	186.999,63	177.122,00	177.122,00
III. Autofinancieringsmarge (I-II)	1.271.052,34	446.852,29	364.442,79

FINANCIËLE NOTA

De financiële nota van de jaarrekening bevat de **exploitatie rekening, de investeringsrekening en de liquiditeitenrekening**. Het spreekt voor zich dat de verschillende rubrieken uit de beleidsnota en de financiële nota op elkaar moeten aansluiten.

Bespreking:

In de **exploitatie rekening** worden voor elk beleidsdomein de ontvangsten en uitgaven op het vlak van exploitatie weergegeven. We zien duidelijk dat de rekeningcijfers aan de ontvangstenzijde de geraamde cijfers van de budgetwijziging (eindbudget) sterk benaderen, maar dat we anderzijds nog een aanzienlijke overraming van de uitgavenzijde hebben. Zo'n 710.227 € werd niet besteed. Voor bijkomende verklaringen hiervoor verwijs ik graag naar de toelichting.

De **investeringsrekening** bevat in eerste instantie een overzicht van alle ontvangsten en uitgaven die te maken hebben met de investeringen (investeringen, desinvesteringen, investeringssubsidies,...) en dit opgesplitst per beleidsdomein. We stellen vast dat ten opzichte van de budgetwijziging (eindbudget) 42% van de gebudgetteerde investeringen ook effectief werden uitgevoerd. De rest van het niet-gebruikte bedrag werd overgedragen naar 2019 om nadien via budgetwijziging te voorzien. Aan ontvangstenzijde hadden we een min-ontvangst van 359.462,25 €. Een overzicht van de afgesloten investeringsenveloppen maakt eveneens deel uit van de investeringsrekening.

In de **liquiditeitenrekening** tenslotte wordt het resultaat op kasbasis van het financiële boekjaar berekend aan de hand van de het saldo van de exploitatie-, de investerings- en 'andere'-rekening met daarbij rekening houdend met het gecumuleerde budgettaire resultaat van het vorige boekjaar en de bestemde gelden.



Exploitatierkening (J2)

Periode: 2018

Gemeentebestuur Moorslede (NIS 36012)

Marktplaats 1 - 8890 Moorslede

Algemeen Directeur: Kristof Vander Stichele

Financieel Directeur: Kris Wydooghe

	Jaarrekening			Eindbudget			Initieel budget		
	Uitgaven	Ontvangsten	Saldo	Uitgaven	Ontvangsten	Saldo	Uitgaven	Ontvangsten	Saldo
00: Algemene financiering	484.008,97	9.930.700,78	9.446.691,81	555.860,00	9.889.787,00	9.333.927,00	554.655,00	9.889.007,00	9.334.352,00
01: Algemeen bestuur	3.386.777,89	100.174,99	-3.286.602,90	3.393.969,00	184.697,00	-3.209.272,00	3.325.168,00	184.697,00	-3.140.471,00
02: Ruimte	2.235.643,77	606.633,17	-1.629.010,60	2.669.244,00	513.866,00	-2.155.378,00	2.658.244,00	508.691,00	-2.149.553,00
03: Burger en welzijn	2.419.410,04	1.185.967,14	-1.233.442,90	2.496.640,00	1.153.753,00	-1.342.887,00	2.494.140,00	1.153.753,00	-1.340.387,00
04: Vrije tijd	2.172.785,83	871.989,95	-1.300.795,88	2.293.140,50	839.390,50	-1.453.750,00	2.292.359,50	678.649,00	-1.613.710,50
Totalen	10.698.626,50	12.695.466,03	1.996.839,53	11.408.853,50	12.581.493,50	1.172.640,00	11.324.566,50	12.414.797,00	1.090.230,50



De investeringsverrichtingen van het financiële boekjaar (J3)

Periode: 2018

Gemeentebestuur Moorslede (NIS 36012)

Marktplaats 1 - 8890 Moorslede

Algemeen Directeur: Kristof Vander Stichele

Financieel Directeur: Kris Wydooghe

	Jaarrekening			Eindbudget			Initieel budget		
	Uitgaven	Ontvangsten	Saldo	Uitgaven	Ontvangsten	Saldo	Uitgaven	Ontvangsten	Saldo
01: Algemeen bestuur	372.740,23	20.000,00	-352.740,23	1.148.471,06	100.000,00	-1.048.471,06	591.910,00	102.000,00	-489.910,00
02: Ruimte	1.975.717,89	154.851,12	-1.820.866,77	4.400.749,49	201.000,00	-4.199.749,49	1.468.602,00	40.000,00	-1.428.602,00
03: Burger en welzijn	131.939,55	0,00	-131.939,55	346.094,05	0,00	-346.094,05	130.500,00	0,00	-130.500,00
04: Vrije tijd	374.179,91	6.686,63	-367.493,28	900.683,74	240.000,00	-660.683,74	288.501,00	0,00	-288.501,00
Totalen	2.854.577,58	181.537,75	-2.673.039,83	6.795.998,34	541.000,00	-6.254.998,34	2.479.513,00	142.000,00	-2.337.513,00



De rekening van een afgesloten investeringsenveloppe (I4)

Periode: 2018

Gemeentebestuur Moorslede (NIS 36012)

Marktplaats 1 - 8890 Moorslede

Algemeen Directeur: Kristof Vander Stichele

Financieel Directeur: Kris Wydooghe



Liquiditeitenrekening (J5)

Periode: 2018

Gemeentebestuur Moorslede (NIS 36012)

Marktplaats 1 - 8890 Moorslede

Algemeen Directeur: Kristof Vander Stichele

Financieel Directeur: Kris Wydooghe

Resultaat op kasbasis	Jaarrekening	Eindbudget	Initieel budget
I. Exploitatiebudget (B-A)	1.996.839,53	1.172.640,00	1.090.230,50
A. Uitgaven	10.698.626,50	11.408.853,50	11.324.566,50
B. Ontvangsten	12.695.466,03	12.581.493,50	12.414.797,00
1a. Belastingen en boetes	6.860.671,90	6.821.989,00	6.821.989,00
2. Overige	5.834.794,13	5.759.504,50	5.592.808,00
II. Investeringsbudget (B-A)	-2.673.039,83	-6.254.998,34	-2.337.513,00
A. Uitgaven	2.854.577,58	6.795.998,34	2.479.513,00
B. Ontvangsten	181.537,75	541.000,00	142.000,00
III. Andere (B-A)	-725.787,19	-725.787,71	-725.787,71
A. Uitgaven	1.435.130,85	1.521.973,00	1.521.973,00
1. Aflossing financiële schulden	885.130,85	907.982,00	907.982,00
a. Periodieke aflossingen	885.130,85	907.982,00	907.982,00
2. Toegestane leningen	550.000,00	613.991,00	613.991,00
B. Ontvangsten	709.343,66	796.185,29	796.185,29
1. Op te nemen leningen en leasings	550.000,00	613.991,00	613.991,00
2. Terugvordering van aflossing van financiële schulden	159.343,66	182.194,29	182.194,29
a. Periodieke terugvorderingen	159.343,66	182.194,29	182.194,29
IV. Budgettaire resultaat boekjaar (I+II+III)	-1.401.987,49	-5.808.146,05	-1.973.070,21
V. Gecumuleerde budgettaire resultaat vorig boekjaar	7.250.492,01	7.250.492,01	7.250.492,01
VI. Gecumuleerde budgettaire resultaat (IV+V)	5.848.504,52	1.442.345,96	5.277.421,80
VII. Bestemde gelden (toestand op 31 december)	800.000,00	800.000,00	800.000,00
A. Bestemde gelden voor de exploitatie	0,00	0,00	0,00
B. Bestemde gelden voor investeringen	800.000,00	800.000,00	800.000,00
VIII. Resultaat op kasbasis (VI-VII)	5.048.504,52	642.345,96	4.477.421,80

Bestemde gelden	Bedrag op 1/1	Mutatie		Bedrag op 31/12
		Eindbudget	Initieel budget	
I. Exploitatie	0,00	0,00	0,00	0,00
ACT-170: Pensioenfondsen Statutairen en mandatarissen	0,00	0,00	0,00	0,00
GEW-RES: Gewoon reservefonds	0,00	0,00	0,00	0,00
WB-VOETPAD: waarborg voetpad Gentsestraat	0,00	0,00	0,00	0,00
II. Investering	800.000,00	0,00	0,00	800.000,00
BOT+VEW: BOT+VEW voor rioleringen	0,00	0,00	0,00	0,00
INFRAX: INFRAX: voor rioleringen	800.000,00	0,00	0,00	800.000,00
Totalen	800.000,00	0,00	0,00	800.000,00

SAMENVATTING

ALGEMENE

REKENINGEN

De samenvatting van de algemene rekening geeft ons een overzicht van de **algemene boekhouding** die naast de **budgettaire boekhouding** wordt gevoerd. Alles wordt samengevat in 2 onderdelen: **de balans** en **de staat van opbrengsten en kosten**.

De Balans geeft een overzicht van het vermogen op het einde van het financiële boekjaar en van het vermogen op het einde van het vorige financiële boekjaar. De **activa** zijn de middelen waarover het bestuur beschikt en waarvan verwacht wordt dat ze toekomstige economische voordelen of dienstverleningspotentieel voor het bestuur zullen opleveren. Er wordt een onderscheid gemaakt tussen vlottende activa (liquide middelen en vorderingen op korte termijn) en vaste activa.

De **passiva** vormen de financieringsbronnen van de activa. Enerzijds bestaan ze uit de schulden op korte – en lange termijn. Anderzijds vormt het netto-actief het resterende bedrag van de activa nadat alle schulden ervan zijn afgetrokken.

De **staat van opbrengsten en kosten** geeft een overzicht van de verschillende kosten en opbrengsten uit de algemene boekhouding en berekent hieruit het overschot/tekort van het boekjaar. Belangrijk om te weten is dat de kosten en opbrengsten uit de algemene boekhouding ruimer zijn dan de uitgaven en ontvangsten uit de budgettaire boekhouding. Ook een aantal 'niet-kaskosten en –opbrengsten' worden hier meegenomen in de berekening (afschrijvingen, voorzieningen,...). De kosten en opbrengsten worden naargelang hun oorsprong onderverdeeld in operationele, financiële en uitzonderlijke kosten en opbrengsten.



Schema J6: Balans

Gemeentebestuur Moorslede (NIS 36012)

Marktplaats 1 - 8890 Moorslede

Periode: 2018

Algemeen Directeur:

Kristof Vander Stichele

Financieel Directeur:

Kris Wydooghe

ACTIVA	2018	2017
I. Vlottende activa	7.595.871,30	8.956.344,58
A. Liquide middelen en geldbeleggingen	6.998.378,02	8.351.107,83
B. Vorderingen op korte termijn	408.160,65	445.487,13
1. Vorderingen uit ruiltransacties	71.271,77	64.109,45
2. Vorderingen uit niet-ruiltransacties	336.888,88	381.377,68
C. Voorraden en bestellingen in uitvoering	0,00	0,00
D. Overlopende rekeningen van het actief	412,18	405,96
E. Vorderingen op lange termijn die binnen het jaar vervallen	188.920,45	159.343,66
II. Vaste activa	52.221.483,10	50.931.830,55
A. Vorderingen op lange termijn	1.720.493,04	1.359.413,49
1. Vorderingen uit ruiltransacties	1.720.493,04	1.359.413,49
2. Vorderingen uit niet-ruiltransacties	0,00	0,00
B. Financiële vaste activa	15.555.583,95	15.550.494,24
1. Extern verzelfstandigde agentschappen	0,00	0,00
2. Intergemeentelijk samenwerkingsverbanden en soortgelijke entiteiten	15.492.850,25	15.524.685,54
3. Publiek-Private Samenwerkingsverbanden	0,00	0,00
4. OCMW-verenigingen	0,00	0,00
5. Andere financiële vaste activa	62.733,70	25.808,70
C. Materiële vaste activa	34.922.400,34	33.997.469,68
1. Gemeenschapsgoederen	34.922.400,34	33.997.469,68
a. Terreinen en gebouwen	24.229.454,30	24.466.406,17
b. Wegen en overige infrastructuur	9.983.388,32	8.999.305,35
c. Installaties, machines en uitrusting	399.278,12	255.126,95
d. Meubilair, kantooruitrusting en rollend materieel	308.272,60	276.439,21
e. Leasing en soortgelijke rechten	0,00	0,00
f. Erfgoed	2.007,00	192,00
2. Bedrijfsmatige materiële vaste activa	0,00	0,00
a. Terreinen en gebouwen	0,00	0,00
b. Installaties, machines en uitrusting	0,00	0,00
c. Meubilair, kantooruitrusting en rollend materieel	0,00	0,00
d. Leasing en soortgelijke rechten	0,00	0,00
3. Overige materiële vaste activa	0,00	0,00
a. Terreinen en gebouwen	0,00	0,00
b. Roerende goederen	0,00	0,00
D. Immateriële vaste activa	23.005,77	24.453,14
III. TOTAAL ACTIVA	59.817.354,40	59.888.175,13

PASSIVA	2018	2017
I. Schulden	14.812.300,34	14.652.731,17
A. Schulden op korte termijn	2.554.203,24	2.609.503,67
1. Schulden uit ruiltransacties	1.443.246,94	1.439.664,31
a. Voorzieningen voor risico's en kosten	174.027,73	175.974,00
b. Financiële schulden	0,00	0,00
c. Diverse schulden op korte termijn uit ruiltransacties	1.269.219,21	1.263.690,31
2. Schulden uit niet-ruiltransacties	291.254,44	284.708,51
3. Overlopende rekeningen van het passief	0,00	0,00
4. Schulden op lange termijn die binnen het jaar vervallen	819.701,86	885.130,85
B. Schulden op lange termijn	12.258.097,10	12.043.227,50
1. Schulden uit ruiltransacties	12.258.097,10	12.043.227,50
a. Voorzieningen voor risico's en kosten	2.719.254,29	2.234.682,83
1. Pensioenen en soortgelijke verplichtingen	2.719.254,29	2.234.682,83
2. Overige risico's en kosten	0,00	0,00
b. Financiële schulden	9.538.842,81	9.808.544,67
c. Diverse schulden op lange termijn uit ruiltransacties	0,00	0,00
2. Schulden uit niet-ruiltransacties	0,00	0,00
II. Nettoactief	45.005.054,06	45.235.443,96
III. TOTAAL PASSIVA	59.817.354,40	59.888.175,13

Overzicht filtering

Budgettaire entiteiten : GEMEENTE

Jaar : 2018

Balans type : PERIODE

Periode van : Openingsperiode

Periode tot : Afsluitingsperiode

Afronden : neen

Saldering algemene rekeningen : neen

Schema J7: Staat van opbrengsten en kosten



Gemeentebestuur Moorslede (NIS 36012)

Marktplaats 1 - 8890 Moorslede

Periode: 2018

Algemeen Directeur:

Kristof Vander Stichele

Financieel Directeur:

Kris Wydooghe

	2018	2017
I. Kosten	13.106.612,67	12.975.093,62
A. Operationele kosten	12.487.716,01	12.498.322,38
1. Goederen en diensten	2.383.165,81	2.274.195,09
2. Bezoldigingen, sociale lasten en pensioenen	4.940.375,78	4.728.728,10
3. Afschrijvingen, waardeverminderingen en voorzieningen	2.024.584,23	2.376.620,11
4. Specifieke kosten sociale dienst OCMW	0,00	0,00
5. Toegestane werkingssubsidies	3.104.313,37	3.077.847,81
6. Andere operationele kosten	35.276,82	40.931,27
B. Financiële kosten	235.488,50	255.604,26
C. Uitzonderlijke kosten	383.408,16	221.166,98
1. Minwaarden bij de realisatie van vaste activa	0,00	0,00
2. Toegestane investeringsubsidies	383.408,16	221.166,98
II. Opbrengsten	12.854.772,45	12.730.829,09
A. Operationele opbrengsten	12.130.788,85	11.803.950,26
1. Opbrengsten uit de werking	895.508,14	792.152,98
2. Fiscale opbrengsten en boetes	6.860.671,90	6.653.577,44
3. Werkingssubsidies	4.334.719,40	4.270.566,87
a. Algemene werkingssubsidies	3.031.515,49	2.945.260,45
b. Specifieke werkingssubsidies	1.303.203,91	1.325.306,42
4. Recuperatie specifieke kosten sociale dienst OCMW	0,00	0,00
5. Andere operationele opbrengsten	39.889,41	87.652,97
B. Financiële opbrengsten	715.938,62	810.694,82
C. Uitzonderlijke opbrengsten	8.044,98	116.184,01
III. Overschot of tekort van het boekjaar	-251.840,22	-244.264,53
A. Operationeel overschot of tekort	-356.927,16	-694.372,12
B. Financieel overschot of tekort	480.450,12	555.090,56
C. Uitzonderlijk overschot of tekort	-375.363,18	-104.982,97
IV. Verwerking van het overschot of tekort van het boekjaar	-251.840,22	-244.264,53
A. Rechthebbenden uit het overschot van het boekjaar	0,00	0,00
B. Tussenkost door derden in het tekort van het boekjaar	0,00	0,00
C. Over te dragen overschot of tekort van het boekjaar	-251.840,22	-244.264,53

Overzicht filtering

Budgettaire entiteiten : GEMEENTE

Jaar : 2018

Balans type : PERIODE

PROEF- EN SALDIBALANS



Proef- en saldibalans
Gemeentebestuur Moorslede
Marktplaats 1 - 8890 Moorslede
Ondernemingsnr.: 0207431629

Jaar : 2018
Periode : Openingsperiode - Afsluitingsperiode
Invoerdatum : alle
Rekeningnummer :
Totaliseer : niets
Mutatie : standaard
Met eindejaarsboekingen : nee
Kostenplaatsen : alle
Budgettaire entiteit : GEMEENTE

ALGEMENE REKENING		Totaal D	Totaal C	Debetsaldo	Creditsaldo
0120000	Debiteuren wegens persoonlijke zekerheden	€ 532.805,30	€ 345.541,24	€ 187.264,06	€ 0,00
0130700	Cred. wegens borgstel. vr fin. schuld aangegaan dr Intergem samenwerkingsverband	€ 345.541,24	€ 532.805,30	€ 0,00	€ 187.264,06
0520000	Debiteuren wegens verplichtingen tot verkoop	€ 70.125,00	€ 0,00	€ 70.125,00	€ 0,00
0530000	Verplichtingen tot verkoop	€ 0,00	€ 70.125,00	€ 0,00	€ 70.125,00
0902000	Bestemde gelden voor investeringsuitgaven	€ 800.000,00	€ 0,00	€ 800.000,00	€ 0,00
0910000	Bestemde gelden	€ 0,00	€ 800.000,00	€ 0,00	€ 800.000,00
0920000	Pensioenverzekeringen	€ 2.277.359,63	€ 0,00	€ 2.277.359,63	€ 0,00
0930000	Pensioenverzekering	€ 0,00	€ 2.277.359,63	€ 0,00	€ 2.277.359,63
1090000	Saldo beginbalans	€ 0,00	€ 38.886.448,37	€ 0,00	€ 38.886.448,37
1090010	Saldo beginbalans: overdracht roerend goed aan HVZ Midwest	€ 24.697,58	€ 0,00	€ 24.697,58	€ 0,00
1220000	Herwaarderingsreserves op financiële vaste activa	€ 0,00	€ 3.065.948,22	€ 0,00	€ 3.065.948,22
1400000	Overgedragen overschot	€ 251.840,22	€ 1.096.433,04	€ 0,00	€ 844.592,82
1500000	Investeringsubsidies en -schenkingen in kapitaal met vordering op korte termijn	€ 20.000,00	€ 4.379.028,68	€ 0,00	€ 4.359.028,68
1500009	Investeringsubsidies en -schenkingen in kapitaal op ko - in resultaat opgenomen	€ 2.275.280,35	€ 20.000,00	€ 2.255.280,35	€ 0,00
1520000	Investeringsubsidies in de vorm van terugbetaling van leningen	€ 0,00	€ 717.701,32	€ 0,00	€ 717.701,32
1520009	Investeringsubsidies in de vorm van terugbetaling van - in resultaat opgenomen	€ 698.189,08	€ 0,00	€ 698.189,08	€ 0,00
1590000	Overige investerings-schenkingen	€ 0,00	€ 144.135,96	€ 0,00	€ 144.135,96
1590009	Overige investerings-schenkingen - in resultaat opgenomen	€ 34.634,30	€ 0,00	€ 34.634,30	€ 0,00
1600000	Voorzieningen voor pensioenen en soortgelijke verplichtingen	€ 0,00	€ 2.719.254,29	€ 0,00	€ 2.719.254,29
1733000	Schulden aan kredietinstellingen ten laste van het bestuur	€ 636.125,70	€ 8.465.164,05	€ 0,00	€ 7.829.038,35
1733201	Schulden aan kredietinstellingen ten laste van andere derden	€ 183.576,16	€ 1.893.380,62	€ 0,00	€ 1.709.804,46
2140000	Plannen en studies	€ 49.533,89	€ 0,00	€ 49.533,89	€ 0,00
2140009	Plannen en studies - Geboekte afschrijvingen	€ 0,00	€ 26.528,12	€ 0,00	€ 26.528,12
2200000	Onbebouwde terreinen - gemeenschapsgoederen	€ 2.877.791,22	€ 0,00	€ 2.877.791,22	€ 0,00
2201000	Terreinen van gebouwen- gemeenschapsgoederen	€ 2.745.580,76	€ 0,00	€ 2.745.580,76	€ 0,00
2202000	Wegzate - gemeenschapsgoederen	€ 6.407.276,20	€ 11.914,50	€ 6.395.361,70	€ 0,00
2203000	Terreinen van waterlopen- gemeenschapsgoederen	€ 828.468,78	€ 0,00	€ 828.468,78	€ 0,00

33

ALGEMENE REKENING		Totaal D	Totaal C	Debetsaldo	Creditsaldo
2210000	Gebouwen - gemeenschapsgoederen	€ 19.729.572,54	€ 17.099,97	€ 19.712.472,57	€ 0,00
2210009	Gebouwen - gemeenschapsgoederen - Geboekte afschrijvingen	€ 0,00	€ 9.059.159,36	€ 0,00	€ 9.059.159,36
2220000	Bebouwde terreinen - gemeenschapsgoederen	€ 940.777,65	€ 0,00	€ 940.777,65	€ 0,00
2220009	Bebouwde terreinen - gemeenschapsgoederen - Geboekte afschrijvingen	€ 0,00	€ 211.839,02	€ 0,00	€ 211.839,02
2240000	Wegen	€ 30.174.871,05	€ 222.352,12	€ 29.952.518,93	€ 0,00
2240009	Wegen - Geboekte afschrijvingen	€ 0,00	€ 20.741.533,10	€ 0,00	€ 20.741.533,10
2250000	Overige infrastructuur betreffende de wegen	€ 934.962,50	€ 5.589,96	€ 929.372,54	€ 0,00
2250009	Overige infrastructuur betreffende de wegen - Geboekte afschrijvingen	€ 0,00	€ 615.637,13	€ 0,00	€ 615.637,13
2289000	Overige onroerende infrastructuur	€ 1.675.509,71	€ 0,00	€ 1.675.509,71	€ 0,00
2289009	Overige onroerende infrastructuur - Geboekte afschrijvingen	€ 0,00	€ 1.216.842,63	€ 0,00	€ 1.216.842,63
2300000	Installaties, machines en uitrusting - gemeenschapsgoederen	€ 1.178.201,67	€ 0,00	€ 1.178.201,67	€ 0,00
2300009	Installaties, machines en uitrusting - gemeenschapsgoe - Geboekte afschrijvingen	€ 0,00	€ 778.923,55	€ 0,00	€ 778.923,55
2400000	Meubilair - gemeenschapsgoederen	€ 308.583,36	€ 0,00	€ 308.583,36	€ 0,00
2400009	Meubilair - gemeenschapsgoederen - Geboekte afschrijvingen	€ 0,00	€ 197.582,95	€ 0,00	€ 197.582,95
2410000	Informaticamaterieel - gemeenschapsgoederen	€ 321.928,67	€ 34.190,49	€ 287.738,18	€ 0,00
2410009	Informaticamaterieel - gemeenschapsgoederen - Geboekte afschrijvingen	€ 34.176,45	€ 237.907,58	€ 0,00	€ 203.731,13
2420000	Kantooruitrusting - gemeenschapsgoederen	€ 15.121,29	€ 0,00	€ 15.121,29	€ 0,00
2420009	Kantooruitrusting- gemeensch - Geboekte afschrijvingen	€ 0,00	€ 12.097,04	€ 0,00	€ 12.097,04
2430000	Rollend materieel - gemeenschapsgoederen	€ 655.726,05	€ 0,00	€ 655.726,05	€ 0,00
2430009	Rollend materieel - gemeenschapsgoederen - Geboekte afschrijvingen	€ 0,00	€ 545.485,16	€ 0,00	€ 545.485,16
2700000	Onroerend erfgoed	€ 3.637,00	€ 0,00	€ 3.637,00	€ 0,00
2700009	Onroerend erfgoed - Geboekte afschrijvingen	€ 0,00	€ 1.814,00	€ 0,00	€ 1.814,00
2751000	Kunstwerken	€ 184,00	€ 0,00	€ 184,00	€ 0,00
2810000	Belang. in intergem. samenwerk. en soortg. ent. - AW	€ 14.584.278,79	€ 1.054.987,26	€ 13.529.291,53	€ 0,00
2811000	Belang. in intergem. samenwerk. en soortg. ent. - te storten (-)	€ 876.711,80	€ 1.979.101,30	€ 0,00	€ 1.102.389,50
2818000	Belang. in intergem. samenwerk. en soortg. ent. - geb. meerwaarde	€ 3.065.948,22	€ 0,00	€ 3.065.948,22	€ 0,00
2840000	Andere aandelen - aanschaffingswaarde	€ 62.927,16	€ 193,46	€ 62.733,70	€ 0,00
2841000	Andere aandelen - nog te storten bedragen (-)	€ 30.572,12	€ 30.572,12	€ 0,00	€ 0,00
2903000	Vorderingen wegens toegestane leningen - nominale waarde	€ 1.896.380,62	€ 186.576,16	€ 1.709.804,46	€ 0,00
2903999	Vorderingen wegens toegestane leningen - nominale waarde - overige	€ 16.032,87	€ 5.344,29	€ 10.688,58	€ 0,00
4000000	Operationele vorderingen uit ruiltransacties - nominale waarde	€ 1.312.377,44	€ 1.243.143,46	€ 69.233,98	€ 0,00
4002000	Vorderingen wegens toegestane leningen (intresten) - nominale waarde	€ 10.125,66	€ 10.125,66	€ 0,00	€ 0,00
4002001	Vorderingen wegens toegestane leningen (kapitaal)- nominale waarde	€ 161.725,75	€ 161.725,75	€ 0,00	€ 0,00
4005000	Te ontvangen creditintresten op fin. rek, dividenden, etc...	€ 556.094,24	€ 556.056,41	€ 37,83	€ 0,00
4005005	Vorderingen op intercommunales in rekening-courant	€ 64,70	€ 64,70	€ 0,00	€ 0,00
4050000	Borgtochten betaald in contanten	€ 75,18	€ 0,00	€ 75,18	€ 0,00
4060000	Vooruitbetalingen	€ 814.634,68	€ 814.265,10	€ 369,58	€ 0,00
4070000	Operationele vorderingen uit ruiltransacties - dubieuze debiteuren	€ 1.728,00	€ 0,00	€ 1.728,00	€ 0,00
4090000	Operationele vorderingen uit ruiltransacties - geboekte waardeverminderingen (-)	€ 0,00	€ 172,80	€ 0,00	€ 172,80
4110000	Terug te vorderen btw	€ 36.577,47	€ 36.577,47	€ 0,00	€ 0,00
4130000	Vorderingen uit belastingen	€ 7.123.857,74	€ 7.015.580,85	€ 108.276,89	€ 0,00
4151000	Vorderingen wegens investeringssubsidies	€ 220.493,25	€ 164.388,62	€ 56.104,63	€ 0,00
4153000	Vorderingen wegens werkingssubsidies	€ 4.531.669,41	€ 4.362.589,47	€ 169.079,94	€ 0,00

ALGEMENE REKENING		Totaal D	Totaal C	Debetsaldo	Creditsaldo
4160000	Diverse operationele vorderingen uit niet-ruiltransacties - nominaal bedrag	€ 50.442,73	€ 50.442,73	€ 0,00	€ 0,00
4161000	Diverse niet-operationele vorderingen uit niet-ruiltransacties - nominaal bedrag	€ 640.107,26	€ 640.107,26	€ 0,00	€ 0,00
4170000	Operationele vorderingen uit niet-ruiltransacties - dubieuze debiteuren	€ 5.995,75	€ 301,63	€ 5.694,12	€ 0,00
4190000	Operationele vord. uit niet-ruiltransacties - geb. waardeverminderingen (-)	€ 29,17	€ 2.295,87	€ 0,00	€ 2.266,70
4233000	Schulden aan kredietinstellingen aangegaan door het bestuur	€ 731.131,48	€ 1.367.257,18	€ 0,00	€ 636.125,70
4233201	Schulden aan kredietinstellingen aangegaan door het bestuur t l v derden	€ 153.999,37	€ 337.575,53	€ 0,00	€ 183.576,16
4400000	Leveranciers	€ 6.146.081,35	€ 6.711.859,55	€ 0,00	€ 565.778,20
4440000	Te ontvangen facturen	€ 3.442,02	€ 3.442,02	€ 0,00	€ 0,00
4453000	Vervallen kapitaalaflossingen en vervallen intrest aan kredietinstellingen	€ 1.140.187,54	€ 1.480.475,53	€ 0,00	€ 340.287,99
4460000	Te betalen toegestane leningen	€ 550.000,00	€ 550.000,00	€ 0,00	€ 0,00
4493000	Borgtochten ontvangen in contanten (vb waarborgen voetpad,...)	€ 92.235,68	€ 349.926,12	€ 0,00	€ 257.690,44
4493010	Borgtochten ontvangen in contanten (ALFA-programma)	€ 10.378,57	€ 52.560,91	€ 0,00	€ 42.182,34
4530000	Ingehouden bedrijfsvoorheffing	€ 662.899,47	€ 680.148,67	€ 0,00	€ 17.249,20
4540000	Rijksdienst voor Sociale Zekerheid	€ 2.275.569,65	€ 2.313.023,92	€ 0,00	€ 37.454,27
4550000	Bezoldigingen: netto-loon	€ 2.013.433,89	€ 2.015.227,83	€ 0,00	€ 1.793,94
4590000	Andere sociale schulden	€ 3.198,48	€ 6.396,96	€ 0,00	€ 3.198,48
4590020	Andere sociale schulden: vakbondspremie	€ 3.491,25	€ 7.075,60	€ 0,00	€ 3.584,35
4610000	Voorzieningen voor vakantiegeld	€ 3.892,54	€ 177.920,27	€ 0,00	€ 174.027,73
4750000	Te betalen btw	€ 481.256,66	€ 517.752,84	€ 0,00	€ 36.496,18
4765000	Ingehouden roerende voorheffing: RV	€ 1.106,24	€ 1.117,59	€ 0,00	€ 11,35
4820000	Ontvangen voorschotten en terugbetalingen inzake subsidies	€ 5.319,90	€ 5.319,90	€ 0,00	€ 0,00
4830000	Ontvangen vooruitbetalingen	€ 2.261.924,71	€ 2.429.967,33	€ 0,00	€ 168.042,62
4890000	Andere overige schulden uit niet-ruiltransacties	€ 3.459.075,46	€ 3.545.664,86	€ 0,00	€ 86.589,40
4899999	Overboeken wachtrekeningen	€ 658,87	€ 773,76	€ 0,00	€ 114,89
4900000	Over te dragen kosten	€ 818,14	€ 405,96	€ 412,18	€ 0,00
4943000	Vorderingen wegens toegest leningen die binnen het jaar vervallen (vb1/12 TMVW)	€ 10.688,58	€ 5.344,29	€ 5.344,29	€ 0,00
4943200	Vorderingen wegens leningen ten laste van derden die binnen het jaar vervallen	€ 340.575,53	€ 156.999,37	€ 183.576,16	€ 0,00
4990010	Wachtrek: Inhouding pensioengedeelte wedde mandatarissen	€ 37.162,74	€ 37.162,74	€ 0,00	€ 0,00
4990200	Wachtrek: betalingen in uitvoering	€ 8.080.083,99	€ 8.080.083,99	€ 0,00	€ 0,00
4990600	Wachtrek: Te identificeren betalingen	€ 137.047,80	€ 137.047,80	€ 0,00	€ 0,00
4990700	Wachtrek: Te ventileren inningen	€ 85,88	€ 85,88	€ 0,00	€ 0,00
4990800	Wachtrek: Ten onrechte ontvangen sommen	€ 1.058.955,85	€ 1.058.955,85	€ 0,00	€ 0,00
4999999	Wachtrek: Correctieboekingen + overdracht oude boekhouding	€ 10.275,66	€ 10.275,66	€ 0,00	€ 0,00
5500000	Belfius: zichtrekening	€ 17.246.469,01	€ 15.809.315,01	€ 1.437.154,00	€ 0,00
5500002	Belfius: zichtrekening - betalingen in uitvoering	€ 8.080.083,99	€ 8.080.083,99	€ 0,00	€ 0,00
5500010	Belfius: diverse	€ 838.130,48	€ 822.130,00	€ 16.000,48	€ 0,00
5500100	Belfius: spaarrekening	€ 4.560.000,00	€ 3.710.000,00	€ 850.000,00	€ 0,00
5500110	Belfius: tre@sury+ special	€ 1.500.441,49	€ 1.000.125,81	€ 500.315,68	€ 0,00
5501000	BNP Paribas Fortis: zichtrekening	€ 740.001,69	€ 176.523,20	€ 563.478,49	€ 0,00
5501100	BNP Paribas Fortis: spaarrekening	€ 88,35	€ 0,03	€ 88,32	€ 0,00
5501200	BNP Paribas Fortis: Growth deposit	€ 2.772.351,95	€ 913,58	€ 2.771.438,37	€ 0,00
5502000	Bpost: zichtrekening	€ 443.817,49	€ 428.841,89	€ 14.975,60	€ 0,00
5502100	Bpost: spaarrekening	€ 80.271,10	€ 80.261,64	€ 9,46	€ 0,00

ALGEMENE REKENING		Totaal D	Totaal C	Debetsaldo	Creditsaldo
5503000	KBC: zichtrekening	€ 268.893,36	€ 248.231,87	€ 20.661,49	€ 0,00
5503100	KBC: spaarrekening	€ 761.581,76	€ 223.000,00	€ 538.581,76	€ 0,00
5504000	Nagelmackers: Institutional rekening	€ 732.168,59	€ 725.006,24	€ 7.162,35	€ 0,00
5504120	Nagelmackers: business spaarrekening	€ 1.006.439,06	€ 731.174,24	€ 275.264,82	€ 0,00
5700000	Kas Financiële Dienst: speciën	€ 922.950,15	€ 921.533,65	€ 1.416,50	€ 0,00
5700010	Kas DBZ: Mélody	€ 14.615,00	€ 14.191,50	€ 423,50	€ 0,00
5700011	Kas DBZ: Annick	€ 3.624,25	€ 3.353,25	€ 271,00	€ 0,00
5700012	Kas DBZ: Els	€ 18.025,55	€ 17.175,35	€ 850,20	€ 0,00
5700013	Kas DBZ: Lieve	€ 16.614,50	€ 16.378,50	€ 236,00	€ 0,00
5700057	Bancontact DBZ	€ 48.840,50	€ 48.840,50	€ 0,00	€ 0,00
5800000	Interne overboekingen	€ 10.427.571,66	€ 10.427.571,66	€ 0,00	€ 0,00
5800001	Interne overboeking kassen DBZ naar kas Wim	€ 52.483,10	€ 52.483,10	€ 0,00	€ 0,00
5800003	Interne overboeking bancontact DBZ naar Fortis zicht	€ 49.703,00	€ 49.653,00	€ 50,00	€ 0,00
6040001	Aankoop huisvuilzakken, PMD-zakken en compostvaten	€ 38.625,00	€ 0,00	€ 38.625,00	€ 0,00
6040002	Aankopen van drank/voedingswaren voor verkoop	€ 62.747,28	€ 0,00	€ 62.747,28	€ 0,00
6040003	Aankopen van drank voor verkoop : Torreke	€ 3.386,66	€ 0,00	€ 3.386,66	€ 0,00
6100010	Huur en huurlasten van onroerende goederen	€ 400,00	€ 0,00	€ 400,00	€ 0,00
6103001	Diverse kosten voor gebouwen	€ 124.234,46	€ 7.799,01	€ 116.435,45	€ 0,00
6103002	Gespecialiseerde poetsfirma's voor gebouwen	€ 7.488,08	€ 0,00	€ 7.488,08	€ 0,00
6103003	Diverse kosten gebouwen (excl poetsfirma's)	€ 26.132,43	€ 0,00	€ 26.132,43	€ 0,00
6103004	Diverse kosten gebouwen : Torreke	€ 2.189,55	€ 0,00	€ 2.189,55	€ 0,00
6110000	Elektriciteit	€ 91.876,98	€ 18.818,08	€ 73.058,90	€ 0,00
6111000	Gas	€ 95.028,83	€ 30.517,07	€ 64.511,76	€ 0,00
6112001	Brandstof en olie voertuigen	€ 24.018,28	€ 0,00	€ 24.018,28	€ 0,00
6113000	Water	€ 24.932,04	€ 2.283,38	€ 22.648,66	€ 0,00
6120001	Verzekeringen	€ 47.843,30	€ 1.301,62	€ 46.541,68	€ 0,00
6130000	Diensten en diverse leveringen	€ 117.505,36	€ 2.550,69	€ 114.954,67	€ 0,00
6130001	Kosten sportpromotie: eigen organisatie	€ 7.170,40	€ 0,00	€ 7.170,40	€ 0,00
6130002	Kosten sportpromotie: senioren sport	€ 941,10	€ 0,00	€ 941,10	€ 0,00
6130003	Kosten sportpromotie: ism verenigingen	€ 1.288,75	€ 0,00	€ 1.288,75	€ 0,00
6130010	Diensten en diverse leveringen : Torreke	€ 1.058,87	€ 0,00	€ 1.058,87	€ 0,00
6132020	Erelonen en vergoedingen voor accountants, revisoren en consultants	€ 10.631,64	€ 0,00	€ 10.631,64	€ 0,00
6132030	Erelonen en vergoedingen aan advocaten, artsen en paramedici	€ 8.179,11	€ 123,50	€ 8.055,61	€ 0,00
6132040	Auteursrechten, erelonen en vergoedingen voor optredens, lesgevers, gidsen	€ 51.282,76	€ 0,00	€ 51.282,76	€ 0,00
6132045	Catering, logies artiesten	€ 13.444,71	€ 0,00	€ 13.444,71	€ 0,00
6132050	Presentiegelden van commissies en jury's	€ 2.525,41	€ 0,00	€ 2.525,41	€ 0,00
6132070	Erelonen en vergoedingen voor andere prestaties	€ 14.396,50	€ 25,00	€ 14.371,50	€ 0,00
6133000	Transportkosten en reiskosten	€ 5.317,41	€ 97,13	€ 5.220,28	€ 0,00
6140100	Bijdrage arbeidsgeneeskundige dienst	€ 16.916,99	€ 0,00	€ 16.916,99	€ 0,00
6140400	Prestaties wegen	€ 423.840,55	€ 18.118,97	€ 405.721,58	€ 0,00
6140550	Opname verdwaalde honden, katten,...	€ 2.306,52	€ 0,00	€ 2.306,52	€ 0,00
6140800	Sociaal secretariaat	€ 27.837,99	€ 0,00	€ 27.837,99	€ 0,00
6143002	Beurzen en tentoonstellingen	€ 1.949,02	€ 0,00	€ 1.949,02	€ 0,00

ALGEMENE REKENING		Totaal D	Totaal C	Debetsaldo	Creditsaldo
6143007	Publiciteit, advertenties en (toeristische)info	€ 5.754,82	€ 385,52	€ 5.369,30	€ 0,00
6149900	Andere prestaties van derden	€ 533.445,03	€ 390,00	€ 533.055,03	€ 0,00
6149901	MTC (aanmaakkosten)	€ 200,86	€ 0,00	€ 200,86	€ 0,00
6149902	Bankkosten	€ 3.148,12	€ 0,00	€ 3.148,12	€ 0,00
6149905	Kosten verkiezingen	€ 8.730,69	€ 0,00	€ 8.730,69	€ 0,00
6150200	Huur werkkleding	€ 14.089,67	€ 508,20	€ 13.581,47	€ 0,00
6150300	Huur technisch materiaal	€ 37.329,71	€ 795,00	€ 36.534,71	€ 0,00
6151020	Portkosten	€ 28.620,03	€ 0,00	€ 28.620,03	€ 0,00
6153010	Drukwerk	€ 34.234,70	€ 481,01	€ 33.753,69	€ 0,00
6153020	Diverse kantoorkosten	€ 39.578,50	€ 5.906,86	€ 33.671,64	€ 0,00
6153021	Kantoorbenodigdheden (bureau 't school)	€ 9.033,37	€ 0,00	€ 9.033,37	€ 0,00
6153022	Schoolbehoeften en didactisch materiaal	€ 47.896,04	€ 0,00	€ 47.896,04	€ 0,00
6153023	Uitgaven nascholing	€ 1.512,24	€ 0,00	€ 1.512,24	€ 0,00
6154010	Benodigdheden (aankoop + onderhoud)	€ 80.128,67	€ 445,94	€ 79.682,73	€ 0,00
6154050	Materialen voor wegen	€ 43.767,15	€ 0,04	€ 43.767,11	€ 0,00
6154060	Wegbeplantingen	€ 3.912,23	€ 0,00	€ 3.912,23	€ 0,00
6159010	Aankoop en onderhoud werkkleding (+PBM)	€ 3.290,17	€ 0,00	€ 3.290,17	€ 0,00
6159030	Sneeuwopruiming en ijzelbestrijding (benodigdheden + prestaties)	€ 8.188,38	€ 0,00	€ 8.188,38	€ 0,00
6159991	Identiteitskaarten	€ 37.084,78	€ 0,00	€ 37.084,78	€ 0,00
6159992	Reispassen	€ 21.279,00	€ 0,00	€ 21.279,00	€ 0,00
6159993	Rijbewijzen	€ 14.560,00	€ 1.028,00	€ 13.532,00	€ 0,00
6160050	Werkmateriaal speelpleinwerking	€ 2.422,18	€ 0,00	€ 2.422,18	€ 0,00
6160051	Diverse kosten speelpleinwerking (uitgez. werkmateriaal !)	€ 7.996,22	€ 0,00	€ 7.996,22	€ 0,00
6160052	Diverse kosten culturele activiteiten	€ 2.741,34	€ 0,00	€ 2.741,34	€ 0,00
6160100	Kosten voor schoolreizen, uitstappen en openluchtclassen	€ 3.961,50	€ 0,00	€ 3.961,50	€ 0,00
6160510	Administratiekosten 2° pensioenpijler	€ 54,52	€ 0,04	€ 54,48	€ 0,00
6160700	Opleidingskosten personeel	€ 9.195,38	€ 0,00	€ 9.195,38	€ 0,00
6160901	ICT en telefonie	€ 206.592,64	€ 6.763,49	€ 199.829,15	€ 0,00
6161100	Diverse kosten voor rollend materieel (uitgez. brandstof)	€ 17.437,11	€ 176,67	€ 17.260,44	€ 0,00
6200010	Bezoldigingen burgemeester en schepenen	€ 278.922,14	€ 1.583,50	€ 277.338,64	€ 0,00
6200011	Vakantiegeld burgemeester en schepenen	€ 18.101,42	€ 0,00	€ 18.101,42	€ 0,00
6200020	Presentiegelden gemeenteraadsleden	€ 26.156,34	€ 0,00	€ 26.156,34	€ 0,00
6201010	Bezoldigingen - vastbenoemd personeel	€ 1.044.819,67	€ 5.073,35	€ 1.039.746,32	€ 0,00
6201030	Vakantiegeld - vastbenoemd personeel	€ 74.744,40	€ 0,00	€ 74.744,40	€ 0,00
6202010	Bezoldigingen - contractueel	€ 1.137.079,72	€ 1.485,45	€ 1.135.594,27	€ 0,00
6202030	Vakantiegeld - contractueel	€ 91.662,01	€ 6,90	€ 91.655,11	€ 0,00
6206010	Bezoldigingen - jobstudenten	€ 76.239,79	€ 0,00	€ 76.239,79	€ 0,00
6207010	Bezoldiging - onderw. pers. tlv het bestuur (AGODI-factuur)	€ 42.652,35	€ 0,00	€ 42.652,35	€ 0,00
6207020	Vergoedingen prestaties onderwijzend personeel ten laste van het bestuur	€ 1.630,30	€ 0,00	€ 1.630,30	€ 0,00
6208010	Bezoldiging - onderw. pers. tlv andere overheden	€ 945.000,00	€ 0,00	€ 945.000,00	€ 0,00
6210000	Arbeidsongevallen + LO - politiek personeel (niet meer gebruiken)	€ 195,00	€ 195,00	€ 0,00	€ 0,00
6210010	Werkgeversbijdragen RSZ burgemeester en schepenen	€ 4.800,83	€ 1,25	€ 4.799,58	€ 0,00
6211110	Werkgeversbijdragen RSZ - vastbenoemd personeel	€ 468.105,01	€ 654,77	€ 467.450,24	€ 0,00

ALGEMENE REKENING		Totaal D	Totaal C	Debetsaldo	Creditsaldo
6212110	Werkgeversbijdragen RSZ - contractueel	€ 356.564,56	€ 414,72	€ 356.149,84	€ 0,00
6217010	Werkgeversbijdragen - onderw. pers. tlv het bestuur (AGODI-factuur)	€ 15.929,18	€ 2.864,31	€ 13.064,87	€ 0,00
6219000	Werkgeversbijdragen wettelijke verzekeringen - Sociale Maribel (-)	€ 0,00	€ 35.665,92	€ 0,00	€ 35.665,92
6221000	Hospitalisatieverzekering - vastbenoemd personeel	€ 2.663,36	€ 0,00	€ 2.663,36	€ 0,00
6221100	GSD-V - vastbenoemd personeel	€ 1.354,31	€ 0,00	€ 1.354,31	€ 0,00
6221150	Aanleg pensioenfonds statutairen: Werkgeversbijdr vr bovenw verzek - vastb	€ 100.000,00	€ 0,00	€ 100.000,00	€ 0,00
6222000	Hospitalisatieverzekering - niet vastbenoemd personeel	€ 3.442,02	€ 0,00	€ 3.442,02	€ 0,00
6222100	GSD-V - niet vastbenoemd personeel	€ 1.844,17	€ 0,00	€ 1.844,17	€ 0,00
6222200	Werkgeversbijdragen 2° pensioenpijler - niet vastbenoemd personeel	€ 12.638,58	€ 13,41	€ 12.625,17	€ 0,00
6230010	Arbeidsongevallenverzekering + LO - politiek personeel	€ 639,02	€ 0,00	€ 639,02	€ 0,00
6230020	Arbeidsongevallenverzekering - vastbenoemd personeel	€ 13.111,36	€ 445,15	€ 12.666,21	€ 0,00
6230030	Arbeidsongevallenverzekering - contractueel	€ 24.877,95	€ 352,14	€ 24.525,81	€ 0,00
6230031	Groepsverzekering brandweerlieden	€ 5.201,20	€ 0,00	€ 5.201,20	€ 0,00
6230100	Maaltijdcheques (excl. aanmaakkosten)	€ 80.509,60	€ 0,00	€ 80.509,60	€ 0,00
6231210	Fietsvergoeding (woon-werkverkeer)	€ 2.148,00	€ 0,00	€ 2.148,00	€ 0,00
6233220	Hospi-verz. gepensioneerde personeelsleden 60+	€ 2.026,26	€ 0,00	€ 2.026,26	€ 0,00
6233250	Bijdrage vakbondspremies	€ 3.584,35	€ 0,00	€ 3.584,35	€ 0,00
6240010	Pensioenen burgemeester en schepenen	€ 139.423,28	€ 594,05	€ 138.829,23	€ 0,00
6240110	Pensioen OCMW-voorzitter ten laste van gemeentebestuur	€ 13.659,52	€ 0,00	€ 13.659,52	€ 0,00
6301000	Afschrijvingen op immateriële vaste activa	€ 7.946,79	€ 0,00	€ 7.946,79	€ 0,00
6302000	Afschrijvingen op materiële vaste activa	€ 1.533.868,62	€ 0,00	€ 1.533.868,62	€ 0,00
6340000	Waardevermindering op operationele vorderingen op korte termijn - toevoeging	€ 172,80	€ 0,00	€ 172,80	€ 0,00
6341000	Waardevermindering op operationele vord. op korte termijn - terugneming (-)	€ 0,00	€ 29,17	€ 0,00	€ 29,17
6350000	Voorzieningen voor pensioenen en soortgelijke verplichtingen - toevoeging	€ 484.571,46	€ 0,00	€ 484.571,46	€ 0,00
6360000	Voorzieningen voor vakantiegeld - toevoeging	€ 1.946,27	€ 0,00	€ 1.946,27	€ 0,00
6361000	Voorzieningen voor vakantiegeld - besteding en terugneming (-)	€ 0,00	€ 3.892,54	€ 0,00	€ 3.892,54
6401010	Roerende voorheffing	€ 1.070,05	€ 18,50	€ 1.051,55	€ 0,00
6409201	Belastingen en taksen op onroerende goederen	€ 7.194,31	€ 4.145,69	€ 3.048,62	€ 0,00
6420000	Minderwaarde op realisatie van werkingsvorderingen	€ 6.592,41	€ 2.643,88	€ 3.948,53	€ 0,00
6430100	Receptie- en representatiekosten	€ 25.858,25	€ 453,24	€ 25.405,01	€ 0,00
6470100	Procedure- en vervolgingskosten	€ 2.004,61	€ 181,50	€ 1.823,11	€ 0,00
6492100	Rechtstreekse premies en subsidies aan gezinnen	€ 36.306,52	€ 390,00	€ 35.916,52	€ 0,00
6492200	Lidmaatschapsbijdragen aan verenigingen van gemeentelijk belang (niet meer gebr)	€ 26.368,83	€ 0,00	€ 26.368,83	€ 0,00
6492300	Subsidies aan instellingen ten dienste van gezinnen	€ 92.714,77	€ 1.000,00	€ 91.714,77	€ 0,00
6492301	Subsidie op basis van kwaliteitscriteria	€ 6.975,94	€ 485,94	€ 6.490,00	€ 0,00
6492302	Subsidie kwaliteitsvolle jeugdsportbegeleiding	€ 11.402,11	€ 3.797,10	€ 7.605,01	€ 0,00
6492303	Subs aan inst ten dienste v gezinnen: Werkingstoelage aan sportverenigingen	€ 5.000,00	€ 0,00	€ 5.000,00	€ 0,00
6492304	Subs aan inst ten dienste v gezinnen: Bijzondere toelage aan sportverenigingen	€ 4.125,00	€ 0,00	€ 4.125,00	€ 0,00
6492310	Subs aan inst ten dienste v gezinnen: Noord-Zuid subsidies	€ 5.475,00	€ 0,00	€ 5.475,00	€ 0,00
6492311	Subs aan inst ten dienste v gezinnen: Seniorenorganisaties	€ 7.000,00	€ 0,00	€ 7.000,00	€ 0,00
6492315	Subs aan inst ten dienste v gezinnen: Busvervoer naar zwembad	€ 3.347,20	€ 0,00	€ 3.347,20	€ 0,00
6493130	Tussenkomsten in wedden en werkingsuitgaven	€ 37.997,28	€ 0,00	€ 37.997,28	€ 0,00
6493240	Bijdrage financiële kosten van andere overheidsinstellingen	€ 0,96	€ 0,00	€ 0,96	€ 0,00

ALGEMENE REKENING		Totaal D	Totaal C	Debetsaldo	Creditsaldo
6493250	Bijdragen werkingskosten van andere overheidsinstellingen	€ 689.767,26	€ 30.852,85	€ 658.914,41	€ 0,00
6493251	Bijdragen werkingskosten van andere overheidsinstellingen: ARRO IEPER	€ 716.790,00	€ 0,00	€ 716.790,00	€ 0,00
6493252	Bijdragen werkingskosten van andere overheidsinstellingen: OCMW	€ 888.489,00	€ 0,00	€ 888.489,00	€ 0,00
6493253	Bijdragen werkingskosten van andere overheidsinstellingen: Brandweerzone Midwest	€ 239.645,35	€ 0,00	€ 239.645,35	€ 0,00
6493271	Werkingsstoelage kerkf ST. Martinus MOORSLEDE	€ 139.804,77	€ 0,00	€ 139.804,77	€ 0,00
6493272	Werkingsstoelage kerkf H. Theresia SLYPS	€ 33.321,31	€ 0,00	€ 33.321,31	€ 0,00
6493273	Werkingsstoelage kerkf OLV DADIZELE	€ 185.248,21	€ 0,00	€ 185.248,21	€ 0,00
6493275	Werkingsstoelage kerkf ST. Pieters LEDEGEM	€ 1.777,22	€ 0,00	€ 1.777,22	€ 0,00
6493276	Werkingsstoelage Protestantse Kerk WEVELGEM	€ 5.422,53	€ 0,00	€ 5.422,53	€ 0,00
6493291	Toelages adviesraden	€ 3.860,00	€ 0,00	€ 3.860,00	€ 0,00
6500110	Leningen ten laste van de gemeente: INTREST	€ 186.999,63	€ 0,00	€ 186.999,63	€ 0,00
6500170	Leningen ten laste van derden: INTREST	€ 48.488,87	€ 0,00	€ 48.488,87	€ 0,00
6641401	Inv. subs. aan OCMW: huidig dienstjaar	€ 16.500,00	€ 0,00	€ 16.500,00	€ 0,00
6641420	Inv. subs. aan brandweerzone Midwest	€ 69.690,00	€ 0,00	€ 69.690,00	€ 0,00
6641500	Toegestane investeringssubsidie aan TMVW	€ 155.878,81	€ 0,00	€ 155.878,81	€ 0,00
6643273	Inv. subs. kerkfabriek OLV Dadizele	€ 141.339,35	€ 0,00	€ 141.339,35	€ 0,00
7001010	Verkopen van goederen betreffende de functie	€ 0,00	€ 410,60	€ 0,00	€ 410,60
7011100	Verhuringen van onroerende goederen aan ondernemingen en gezinnen	€ 825,00	€ 74.447,98	€ 0,00	€ 73.622,98
7012000	Verhuringen van roerende goederen	€ 50,00	€ 1.758,00	€ 0,00	€ 1.708,00
7021000	Rechtstreekse prestaties	€ 54.178,19	€ 294.992,52	€ 0,00	€ 240.814,33
7021100	Inkomsten speelpleinwerking	€ 16,31	€ 35.528,67	€ 0,00	€ 35.512,36
7021101	Inkomst deelname vakantieklasjes	€ 0,00	€ 40,00	€ 0,00	€ 40,00
7032100	Terugvordering van werken uitgevoerd voor rekening van derden	€ 240,00	€ 17.802,06	€ 0,00	€ 17.562,06
7039000	Andere tussenkomsten en terugvorderingen	€ 43.116,54	€ 567.204,35	€ 0,00	€ 524.087,81
7070000	Verkopen cadeaucheques	€ 0,00	€ 1.750,00	€ 0,00	€ 1.750,00
7300000	Opcentiemen op de onroerende voorheffing	€ 16.095,99	€ 2.934.123,23	€ 0,00	€ 2.918.027,24
7301000	Aanvullende belasting op de personenbelasting	€ 62.524,28	€ 3.057.623,08	€ 0,00	€ 2.995.098,80
7302000	Motorrijtuigen	€ 0,00	€ 195.974,68	€ 0,00	€ 195.974,68
7315100	Identiteitskaarten	€ 12,00	€ 37.345,00	€ 0,00	€ 37.333,00
7315200	Reispassen	€ 0,00	€ 23.152,00	€ 0,00	€ 23.152,00
7315300	Rijbewijzen	€ 0,00	€ 15.472,00	€ 0,00	€ 15.472,00
7316100	Aanvragen stedenbouwkundige vergunningen	€ 460,00	€ 2.635,00	€ 0,00	€ 2.175,00
7317100	Viarem: Aanvragen/meldingen hinderlijke inrichtingen	€ 0,00	€ 330,00	€ 0,00	€ 330,00
7318100	Inlichtingen, naamlijsten, arbeidskaarten	€ 0,00	€ 742,59	€ 0,00	€ 742,59
7318110	Inkomsten omtrent omgevingsvergunningen en inlichtingen met enig opzoekwerk	€ 300,00	€ 7.390,00	€ 0,00	€ 7.090,00
7319100	Notarislijsten	€ 300,00	€ 19.740,00	€ 0,00	€ 19.440,00
7332100	Jaarlijkse milieubelasting	€ 100,00	€ 453.380,00	€ 0,00	€ 453.280,00
7332200	Diftar/ophaalronde	€ 5.802,90	€ 54.959,25	€ 0,00	€ 49.156,35
7332300	Afgifte zakken, klevers, recipiënten	€ 406,50	€ 37.134,00	€ 0,00	€ 36.727,50
7341500	Diensten verhuur voertuigen met bestuurder	€ 0,00	€ 1.387,52	€ 0,00	€ 1.387,52
7342400	Verspreiding niet-geadresseerd drukwerk	€ 211,78	€ 31.420,18	€ 0,00	€ 31.208,40
7360100	Plaatsrecht kermissen	€ 405,00	€ 3.590,00	€ 0,00	€ 3.185,00
7360300	Dagbladkiosken, frituurkramen, handelsinrichtingen	€ 3.790,00	€ 7.140,00	€ 0,00	€ 3.350,00

ALGEMENE REKENING		Totaal D	Totaal C	Debetsaldo	Creditsaldo
7361000	Andere inname openbaar domein (stellingen, containers,...)	€ 124,00	€ 3.108,18	€ 0,00	€ 2.984,18
7372000	Activeringsheffing op niet-bebouwde percelen	€ 0,00	€ 33.567,56	€ 0,00	€ 33.567,56
7374000	Gemeentebelasting: leegstaande woningen en gebouwen	€ 0,00	€ 19.500,00	€ 0,00	€ 19.500,00
7375001	Gemeentebelasting: ongeschikte en onbewoonbare woningen en gebouwen	€ 0,00	€ 3.970,00	€ 0,00	€ 3.970,00
7375002	Gemeentebelasting: verwaarloosde woningen en gebouwen	€ 0,00	€ 500,00	€ 0,00	€ 500,00
7377000	Tweede verblijven	€ 0,00	€ 6.400,00	€ 0,00	€ 6.400,00
7389001	Belasting wapenvergunning	€ 470,08	€ 940,16	€ 0,00	€ 470,08
7390010	GAS-Boetes	€ 150,00	€ 300,00	€ 0,00	€ 150,00
7400010	Gemeentefonds: hoofdotatie	€ 0,00	€ 2.451.170,72	€ 0,00	€ 2.451.170,72
7402001	Regularisatiepremie contingentgesco's	€ 0,00	€ 264.297,32	€ 0,00	€ 264.297,32
7403901	Gemeentefonds: aanvullende dotatie (Elia-compensatie)	€ 0,00	€ 129.855,42	€ 0,00	€ 129.855,42
7403902	Gemeentefonds: Vlaamse sectorale subsidies	€ 0,00	€ 179.923,04	€ 0,00	€ 179.923,04
7404001	Compensatie vermindering OOV voor energiezuinige woningen	€ 0,00	€ 6.268,99	€ 0,00	€ 6.268,99
7405002	Personeelsubsidies algemeen	€ 3.326,19	€ 13.414,07	€ 0,00	€ 10.087,88
7405010	Bijdrage hogere overheid voor bezoldiging onderwijzend personeel	€ 0,00	€ 945.000,00	€ 0,00	€ 945.000,00
7405030	Bijdragen van de hogere overheden voor de werkingskosten van het onderwijs	€ 4.411,94	€ 218.436,33	€ 0,00	€ 214.024,39
7405300	Bijdragen van de hogere overheden voor de werkingsuitgaven	€ 0,00	€ 14.638,60	€ 0,00	€ 14.638,60
7405990	Andere subsidies van de hogere overheden	€ 771,62	€ 13.848,24	€ 0,00	€ 13.076,62
7405995	Specifieke werkingssubsidie: nascholing	€ 0,00	€ 1.575,91	€ 0,00	€ 1.575,91
7405996	Specifieke werkingssubsidie: ICT	€ 0,00	€ 300,85	€ 0,00	€ 300,85
7405997	Specifieke werkingssubsidie: ondersteuning leerkrachten/PWB	€ 0,00	€ 4.411,94	€ 0,00	€ 4.411,94
7406040	Bijdragen van andere overheidsinstellingen voor de werkingsuitgaven	€ 692,50	€ 55,90	€ 636,60	€ 0,00
7407001	Tussenkost in werkingsuitgaven zwembad dr participerende gemeenten+onderneming	€ 0,00	€ 99.132,82	€ 0,00	€ 99.132,82
7407002	Specifieke werkingssubsidie: inter bibliothecair leenverkeer	€ 0,00	€ 1.591,50	€ 0,00	€ 1.591,50
7440100	Inhouding pensioen burgemeester en schepenen	€ 0,00	€ 18.581,37	€ 0,00	€ 18.581,37
7450110	Terugvordering deel MTC ten laste van werknemer	€ 0,00	€ 13.498,10	€ 0,00	€ 13.498,10
7460100	Vergoedingen voor kleine schade vanwege ondernemingen en gezinnen	€ 2.334,38	€ 8.256,32	€ 0,00	€ 5.921,94
7470000	Diverse operationele opbrengsten	€ 0,00	€ 1.888,00	€ 0,00	€ 1.888,00
7500210	Dividend Gaselwest	€ 130.000,00	€ 642.434,96	€ 0,00	€ 512.434,96
7500214	Dividend TMVS	€ 0,00	€ 17,50	€ 0,00	€ 17,50
7500500	Dividenden uit deelnemingen in andere openbare instellingen	€ 0,00	€ 78,60	€ 0,00	€ 78,60
7510400	Intresten rekening-courant	€ 0,00	€ 3.657,25	€ 0,00	€ 3.657,25
7530000	In resultaat genomen kapitaalsubsidies en schenkingen	€ 0,00	€ 151.261,44	€ 0,00	€ 151.261,44
7589900	Terugvordering van intresten ten laste van derden	€ 0,00	€ 48.488,87	€ 0,00	€ 48.488,87
7630000	Meerwaarde op de realisatie van fin., mat. en immat. vaste activa	€ 0,00	€ 8.044,98	€ 0,00	€ 8.044,98
7930000	Over te dragen tekort van het boekjaar	€ 0,00	€ 251.840,22	€ 0,00	€ 251.840,22
TOTAAL		€ 206.924.554,11	€ 206.924.554,11	€ 114.027.743,49	€ 114.027.743,49

TOELICHTING JAARREKENING

De toelichting bij de jaarrekening bevat allerhande begeleidende en aanvullende informatie die niet in de jaarrekening zelf is opgenomen, maar die wel relevant is om de beslissing erover te onderbouwen.

Achtereenvolgend zal U in deze toelichting volgende onderdelen terugvinden:

Toelichting bij de financiële nota:

- Een verklaring van belangrijke verschillen tussen de gerealiseerde en gebudgetteerde ontvangsten en uitgaven in exploitatie
- Exploitatierkening per beleidsdomein (TJ1)
- Evolutie van de exploitatierkening (TJ2)
- Een verklaring van belangrijke verschillen tussen de gerealiseerde en gebudgetteerde ontvangsten en uitgaven in investeringen
- Overzicht per beleidsdomein van ontvangsten en uitgaven voor investeringen (TJ3)
- Evolutie van ontvangsten en uitgaven voor investeringen (TJ4)
- Stand van de kredieten per investeringsenveloppe (TJ5)
- Evolutie van de liquiditeitenrekening (TJ6)
- Overzicht, per beleidsveld, van de toegestane werkings- en investeringssubsidies

Toelichting bij de samenvatting van de algemene rekeningen:

- Toelichting bij de balans (TJ7)
- Meer- en minwaarden
- De waarderingsregels
- De niet in balans opgenomen rechten en verplichtingen (klasse 0)
- Dubieuze debiteuren
- Voorzieningen
- Controletabellen banken
- Aflossingen einde jaar
- Detail deelnemingen
- Financiële rekeningen

TOELICHTING FINANCIËLE NOTA

GEMEENTE MOORSLEDE
MATERIËLE VERSCHILLEN TUSSEN BUDGET EN REKENING - EXPLOITATIE

UITGAVEN		Code	BOEKJAAR 2018	BUDGET 2018	VERSCHIL	VERKLARING
BELEIDSVELD						
0300	Ophalen en verwerken van huishoudelijk afval	614	218 323	365 000	-146 677	minder aanvoer van dure fracties op het Diftar-park
0200	Wegen	615	91 799	164 308	-72 509	minderuitgave op post ijzelbestrijding en aankoop materialen voor wegen
0200	Wegen	614	133 244	190 632	-57 388	minderuitgave in exploitatie met betrekking tot prestaties wegen
0020	Fiscale aangelegenheden	604	38 625	90 216	-51 591	minderuitgave op post 'aankoop huisvuilzakken'
0200	Wegen	6202	240 686	283 905	-43 219	minderuitgave voor bezoldigingen contractuelen technische dienst (wegens ziekte)
0190	Overig algemeen bestuur	6211	10 903	49 272	-38 369	lagere factuur responsabiliseringsbijdrage
0210	Openbaar vervoer	613	25 584		25 584	facturen derdebetalerssysteem De Lijn moeten op ander AR geboekt worden
0210	Openbaar vervoer	649	1	24 752	-24 751	facturen derdebetalerssysteem De Lijn moeten op ander AR geboekt worden

GEMEENTE MOORSLEDE
MATERIËLE VERSCHILLEN TUSSEN BUDGET EN REKENING - EXPLOITATIE

ONTVANGSTEN		Code	BOEKJAAR 2018	BUDGET 2018	VERSCHIL	VERKLARING
BELEIDSVELD						
0650	Gasvoorziening	750	219 211	141 800	77 411	meer dividend Gaselwest (maar dan geen meer van Figga)
0020	Fiscale aangelegenheden	7300	2 918 027	2 855 947	62 080	meer ontvangsten opcentiemen onroerende voorheffing
0800	Gewoon basisonderwijs	7405	1 165 313	1 131 500	33 813	meer subsidie/werkingsbudget voor kleuter en lager onderwijs
0020	Fiscale aangelegenheden	73322	49 156	80 000	-30 844	minder inkomsten voor betalende fracties Diftar-park
0705	Gemeenschapscentrum	702	140 012	117 500	22 512	meer ontvangsten cfr verhuur en drank Gemeenschapscentra
0020	Fiscale aangelegenheden	7301	2 995 098	2 977 408	17 690	meer ontvangsten personenbelasting



Exploitatierkening per beleidsdomein (TJ1)

Periode: 2018

Gemeentebestuur Moorslede (NIS 36012)

Marktplaats 1 - 8890 Moorslede

Algemeen Directeur: Kristof Vander Stichele

Financieel Directeur: Kris Wydooghe

	Code	Totaal	00: Algemene financiering	01: Algemeen bestuur	02: Ruimte	03: Burger en welzijn	04: Vrije tijd
I. Uitgaven		10.698.626,50	484.008,97	3.386.777,89	2.235.643,77	2.419.410,04	2.172.785,83
A. Operationele uitgaven		10.463.138,00	248.520,47	3.386.777,89	2.235.643,77	2.419.410,04	2.172.785,83
1. Goederen en diensten	60/1	2.383.172,03	140.471,77	383.090,34	1.110.108,33	208.766,14	540.735,45
2. Bezoldigingen, sociale lasten en pensioenen	62	4.940.375,78	100.000,00	1.593.009,37	1.086.086,82	1.220.625,18	940.654,41
3. Specifieke kosten sociale dienst OCMW	648	0,00	0,00	0,00	0,00	0,00	0,00
4. Toegestane werkingssubsidies	649	3.104.313,37	0,00	1.384.341,92	39.448,62	989.667,98	690.854,85
5. Andere operationele uitgaven	640/7	35.276,82	8.048,70	26.336,26	0,00	350,74	541,12
B. Financiële uitgaven	65	235.488,50	235.488,50	0,00	0,00	0,00	0,00
C. Rechthebbenden uit het overschot van het boekjaar	694	0,00	0,00	0,00	0,00	0,00	0,00
II. Ontvangsten		12.695.466,03	9.930.700,78	100.174,99	606.633,17	1.185.967,14	871.989,95
A. Operationele ontvangsten		12.130.788,85	9.927.043,53	51.668,62	94.198,21	1.185.888,54	871.989,95
1. Ontvangsten uit de werking	70	895.508,14	35.006,14	11.640,22	66.391,85	16.150,00	766.319,93
2. Fiscale ontvangsten en boetes		6.860.671,90	6.860.521,90	150,00	0,00	0,00	0,00
a. Aanvullende belastingen		6.109.100,72	6.109.100,72	0,00	0,00	0,00	0,00
1. Opcentiemen op de anroerende voorheffing	7300	2.918.027,24	2.918.027,24	0,00	0,00	0,00	0,00
2. Aanvullende belasting op de personenbelasting	7301	2.995.098,80	2.995.098,80	0,00	0,00	0,00	0,00
3. Andere aanvullende belastingen	7302/9	195.974,68	195.974,68	0,00	0,00	0,00	0,00
b. Andere belastingen	731/9	751.571,18	751.421,18	150,00	0,00	0,00	0,00
3. Werkingssubsidies		4.334.719,40	3.031.515,49	11.191,79	23.517,46	1.168.406,94	100.087,72
a. Algemene werkingssubsidies		3.031.515,49	3.031.515,49	0,00	0,00	0,00	0,00
1. Gemeente- of provinciefonds	7400	2.451.170,72	2.451.170,72	0,00	0,00	0,00	0,00
2. Gemeentelijke of provinciale bijdrage	7401	0,00	0,00	0,00	0,00	0,00	0,00
3. Overige algemene werkingssubsidies	7402/4	580.344,77	580.344,77	0,00	0,00	0,00	0,00
b. Specifieke werkingssubsidies	7405/9	1.303.203,91	0,00	11.191,79	23.517,46	1.168.406,94	100.087,72
4. Recuperatie van specifieke kosten sociale dienst OCMW	748	0,00	0,00	0,00	0,00	0,00	0,00
5. Andere operationele ontvangsten	742/7	39.889,41	0,00	28.686,61	4.288,90	1.331,60	5.582,30
B. Financiële ontvangsten	75	564.677,18	3.657,25	48.506,37	512.434,96	78,60	0,00
C. Tussenkost van derden in het tekort van het boekjaar	794	0,00	0,00	0,00	0,00	0,00	0,00
III. Saldo		1.996.839,53	9.446.691,81	-3.286.602,90	-1.629.010,60	-1.233.442,90	-1.300.795,88

GEMEENTE MOORSLEDE

EXPLOITATIEREKENING PER BELEIDSVELD

31/12/2018

31/12/2017

I. UITGAVEN	Code	10.698.627	10.377.712
A. Operationele uitgaven	60/4	10.463.138	10.122.108
1. Goederen en diensten	60/1	2.383.172	2.274.601
0119 Overige algemene diensten		325.954	294.883
0200 Wegen		281.897	264.211
0670 Straatverlichting		273.333	299.470
0680 Groene ruimte		244.773	190.897
0300 Ophalen en verwerken van huishoudelijk afval		225.210	206.272
0705 Gemeenschapscentrum		212.961	202.629
0800 Gewoon basisonderwijs		150.463	165.450
0740 Sport		145.124	149.774
0020 Fiscale aangelegenheden		140.472	153.303
**** Overige beleidsvelden		382.986	347.711
2. Bezoldigingen, sociale lasten en pensioenen	62	4.940.376	4.728.728
0800 Gewoon basisonderwijs		1.000.717	971.115
0200 Wegen		655.013	700.808
0119 Overige algemene diensten		525.910	440.878
0100 Politieke organen		479.524	474.183
0740 Sport		441.204	465.100
0110 Secretariaat		261.807	176.270
0600 Ruimtelijke planning		258.560	241.299
0111 Fiscale en financiële diensten		247.397	227.656
0705 Gemeenschapscentrum		223.457	214.964
**** Overige beleidsvelden		846.788	816.455
3. Specifieke kosten sociale dienst OCMW	648		
4. Toegestane werkingssubsidies	649	3.104.313	3.077.848
0900 Sociale bijstand		888.489	863.000
0400 Politiediensten		724.177	724.033
0740 Sport		632.284	573.876
0790 Erediensten		365.574	411.945
0410 Brandweer		242.145	236.408
0820 Deeltijds kunstonderwijs		52.439	46.029
0705 Gemeenschapscentrum		21.146	22.632
0750 Jeugd		18.819	19.699
0119 Overige algemene diensten		17.695	15.750
**** Overige beleidsvelden		141.545	164.477
5. Andere operationele uitgaven	640/7	35.277	40.931
0119 Overige algemene diensten		26.336	22.791
0020 Fiscale aangelegenheden		4.100	1.477
0030 Financiële aangelegenheden		3.949	15.556
**** Overige beleidsvelden		892	1.107
B. Financiële uitgaven	65	235.489	255.604
0040 Transacties in verband met de openbare schuld		235.489	246.392
0300 Ophalen en verwerken van huishoudelijk afval			9.212
C. Rechthebbenden uit het overschot van het boekjaar	694		

GEMEENTE MOORSLEDE

EXPLOTTATIEREKENING PER BELEIDSVELD

31/12/2018

31/12/2017

II. ONTVANGSTEN	Code	12.695.466	12.468.338
A. Operationele ontvangsten	70/4	12.130.789	11.803.950
1. Ontvangsten uit de werking	70	895.508	792.153
0740 Sport		572.069	517.352
0705 Gemeenschapscentrum		140.012	112.669
0200 Wegen		60.045	44.257
0750 Jeugd		39.730	31.956
0050 Patrimonium zonder maatschappelijk doel		35.006	24.876
0990 Begraafplaatsen		16.150	21.300
0119 Overige algemene diensten		11.640	25.496
**** Overige beleidsvelden		20.856	14.247
2. Fiscale ontvangsten en boeten	73	6.860.672	6.653.577
a. Aanvullende belastingen		6.109.101	5.904.221
Opcentiemen op de onroerende voorheffing	7300	2.918.027	2.829.057
Aanvullende belasting op de personenbelasting	7301	2.995.099	2.885.386
Andere aanvullende belastingen	7302/9	195.975	189.779
b. Andere belastingen	731/9	751.571	749.356
Jaarlijkse milieubelasting	73321	453.280	439.680
Afgifte identiteitsbewijzen/paspoorten/trouwboekjes/ uittreksels	7315	75.957	81.454
Diftar/ophaalronde	73322	49.156	42.476
Afgifte zakken, klevers, recipiënten	73323	36.728	51.769
Niet-bebouwde percelen	7372	33.568	29.926
Overige belastingen	****	102.883	104.051
3. Werkingssubsidies		4.334.719	4.270.567
a. Algemene werkingssubsidies		3.031.515	2.945.260
Gemeente- of provinciefonds	7400	2.451.171	2.364.792
Gemeentelijke of provinciale bijdrage	7401		
Overige algemene werkingssubsidies	7402/4	580.345	580.469
b. Specifieke werkingssubsidies	7405/9	1.303.204	1.325.306
0800 Gewoon basisonderwijs		1.165.313	1.139.509
0740 Sport		99.133	98.419
0340 Aankoop, inrichting en beheer van natuur, groen en bos		11.545	11.387
0119 Overige algemene diensten		11.192	16.822
0200 Wegen		7.473	9.516
0600 Ruimtelijke planning		4.500	
0820 Deeltijds kunstonderwijs		3.045	3.043
**** Overige beleidsvelden		1.004	46.610
4. Recuperatie specifieke kosten sociale dienst OCMW	748		
5. Andere operationele ontvangsten	742/7	39.889	87.653
0100 Politieke organen		18.581	18.308
0119 Overige algemene diensten		8.666	3.762
0200 Wegen		2.724	3.029
**** Overige beleidsvelden		9.918	62.554
B. Financiële ontvangsten	75	564.677	664.387
0640 Elektriciteitsvoorziening		293.224	447.803
0650 Gasvoorziening		219.211	158.850
0790 Erediensten		48.489	52.426
0030 Financiële aangelegenheden		3.657	5.165
**** Overige beleidsvelden		96	143
C. Tussenkost door derden in het tekort van het boekjaar	794		



Evolutie van de exploitatierekening (TJ2)

Periode: 2018

Gemeentebestuur Moorslede (NIS 36012)

Marktplaats 1 - 8890 Moorslede

Algemeen Directeur: Kristof Vander Stichele

Financieel Directeur: Kris Wydooghe

	Code	Jaarrek. 2018	Jaarrek. 2017	Jaarrek. 2016
I. Uitgaven		10.698.626,50	10.377.712,49	10.176.607,93
A. Operationele uitgaven		10.463.138,00	10.122.108,23	9.897.791,54
1. Goederen en diensten	60/1	2.383.172,03	2.274.601,05	2.240.728,48
2. Bezoldigingen, sociale lasten en pensioenen	62	4.940.375,78	4.728.728,10	4.651.667,54
3. Specifieke kosten sociale dienst OCMW	648	0,00	0,00	0,00
4. Toegestane werkingssubsidies	649	3.104.313,37	3.077.847,81	2.948.058,66
5. Andere operationele uitgaven	640/7	35.276,82	40.931,27	57.336,86
B. Financiële uitgaven	65	235.488,50	255.604,26	278.816,39
C. Rechthebbenden uit het overschot van het boekjaar	694	0,00	0,00	0,00
II. Ontvangsten		12.695.466,03	12.468.337,66	12.246.523,55
A. Operationele ontvangsten		12.130.788,85	11.803.950,26	11.737.171,43
1. Ontvangsten uit de werking	70	895.508,14	792.152,98	720.765,15
2. Fiscale ontvangsten en boetes		6.860.671,90	6.653.577,44	6.686.093,52
a. Aanvullende belastingen		6.109.100,72	5.904.221,29	5.911.371,70
1. Opcentiemen op de onroerende voorheffing	7300	2.918.027,24	2.829.057,12	2.740.043,01
2. Aanvullende belasting op de personenbelasting	7301	2.995.098,80	2.885.385,53	2.989.956,48
3. Andere aanvullende belastingen	7302/9	195.974,68	189.778,64	181.372,21
b. Andere belastingen	731/9	751.571,18	749.356,15	774.721,82
3. Werkingssubsidies		4.334.719,40	4.270.566,87	4.285.840,99
a. Algemene werkingssubsidies		3.031.515,49	2.945.260,45	2.946.954,87
1. Gemeente- of provinciefonds	7400	2.451.170,72	2.364.791,92	2.317.535,20
2. Gemeentelijke of provinciale bijdrage	7401	0,00	0,00	0,00
3. Overige algemene werkingssubsidies	7402/4	580.344,77	580.468,53	629.419,67
b. Specifieke werkingssubsidies	7405/9	1.303.203,91	1.325.306,42	1.338.886,12
4. Recuperatie van specifieke kosten sociale dienst OCMW	748	0,00	0,00	0,00
5. Andere operationele ontvangsten	742/7	39.889,41	87.652,97	44.471,77
B. Financiële ontvangsten	75	564.677,18	664.387,40	509.352,12
C. Tussenkost van derden in het tekort van het boekjaar	794	0,00	0,00	0,00
III. Saldo		1.996.839,53	2.090.625,17	2.069.915,62

GEMEENTE MOORSLEDE
MATERIËLE VERSCHILLEN TUSSEN BUDGET EN REKENING - INVESTERINGEN

UITGAVEN		Code	BOEKJAAR 2018	BUDGET 2018	VERSCHIL	VERKLARING
BELEIDSVELD						
0200	Wegen	224-0	1 327 321	2 797 117	-1 469 796	kredieoverdracht nr 2019: oa 481.752 € Dorpskern Slyps en 535.239 Roeselaarsestraat
0119	Overige algemene diensten	221-0	64 943	687 500	-622 557	onderhoudswerken diverse gemeentelijke gebouwen: overdracht van 622.557 €
0309	Overig afval- en materialenbeheer	222-0	27 359	375 179	-347 820	vooral overdrachtkrediet parking vrachtwagens Dadizele: 330.442 €
0340	Aankoop, inrichting en beheer van natuur, groen en bos	225-0	137 448	447 500	-310 052	overdracht nr 2019 van 310.052 € (oa voor speelbos Moorslede)
0740	Sport	220-0		200 000	-200 000	overdracht nr 2019 (aankoop grond loop piste)
0800	Gewoon basisonderwijs	221-0	88 096	280 000	-191 904	overdrachtkrediet nr 2019 gemeenteschool: oa nieuwbouw en heraanleg speelplaats
0790	Erediensten	664	141 339	253 488	-112 149	overdrachtkrediet van investeringssubsidies aan kerkfabrieken
0740	Sport	664	145 753	226 000	-80 247	overdrachtkrediet van 80.000 € investeringssubsidie aan VK Dadizele
0200	Wegen	243-0	86 932	165 000	-78 068	overdrachtkrediet nr 2019 van budget voor rollend materieel
0522	Toerisme - Infrastructuur	221-0	52 925	123 000	-70 075	overdrachtkrediet voor gebouw Torreke
0350	Klimaat en energie	230-0	265 183	330 937	-65 754	overdrachtkrediet energiebesparende investeringen
0705	Gemeenschapscentrum	240-0		50 000	-50 000	overdrachtkrediet aankoop stoelen GC De Bunder
0740	Sport	221-0	10 453	56 685	-46 232	overdrachtkrediet 'instandhouding sportaccomodatie' ACTIE 169
0705	Gemeenschapscentrum	221-0	119 726	154 407	-34 681	overdrachtkrediet voor investeringen gebouwen 'Cultuur'
0200	Wegen	225-0	97 973	130 476	-32 503	overdrachtkrediet ACTIE 54 'energiezuinige OV'
0610	Gebiedsontwikkeling	214-0	6 010	37 438	-31 428	overdrachtkrediet voor plannen en studies betreffende RUP's en dergelijke
0200	Wegen	230-0		20 000	-20 000	overdrachtkrediet voor investeringen aan de loods-Tuimelarestraat
0720	Monumentenzorg	270-0	1 815	15 685	-13 870	overdrachtkrediet 'Spaanse Kapel'
ONTVANGSTEN						
BELEIDSVELD		Code	BOEKJAAR 2018	BUDGET 2018	VERSCHIL	VERKLARING
0740	Sport	221-0		180 000	-180 000	overdrachtkrediet: verkoop gebouw zwembad Dadizele
0119	Overige algemene diensten	150-0	20 000	100 000	-80 000	100.000 overdracht inv.toelage OCMW oud gem.huis Dadizele/20.000 OVAM-asbest subsidie
0740	Sport	220-0		60 000	-60 000	overdrachtkrediet: verkoop grond zwembad Dadizele
0340	Aankoop, inrichting en beheer van natuur, groen en bos	150-0	40 000	90 000	-50 000	overdracht subsidie vanwege Agentschap Natuur en Bos
0200	Wegen	220-0	11 915		11 915	ontvangst verkoop voortuintjes diverse straten
740	Sport	150-0	5 235		5 235	subsidie relighting sporthal Moorslede
0720	Monumentenzorg	150-0	1 452		1 452	subsidie beheersplan Spaanse Kapel



Investeringsverrichtingen per beleidsdomein (TJ3)

Periode: 2018

Gemeentebestuur Moorslede (NIS 36012)

Marktplaats 1 - 8890 Moorslede

Algemeen Directeur: Kristof Vander Stichele

Financieel Directeur: Kris Wydooghe

Deel 1: UITGAVEN	Code	Totaal	01: Algemeen bestuur	02: Ruimte	03: Burger en welzijn	04: Vrije tijd
I. Investerings in financiële vaste activa		2.001,20	2.000,00	1,20	0,00	0,00
A. Extern verzelfstandigde agentschappen	280	0,00	0,00	0,00	0,00	0,00
B. Intergemeentelijk samenwerkingsverbanden en soortgelijke entiteiten	281	2.001,20	2.000,00	1,20	0,00	0,00
C. Publiek-Private Samenwerkingsverbanden	282	0,00	0,00	0,00	0,00	0,00
D. OCMW-verenigingen	283	0,00	0,00	0,00	0,00	0,00
E. Andere financiële vaste activa	284/8	0,00	0,00	0,00	0,00	0,00
II. Investerings in materiële vaste activa		2.462.668,80	159.710,88	1.969.217,27	115.439,55	218.301,10
A. Gemeenschapsgoederen en bedrijfsmatige materiële vaste activa		2.462.668,80	159.710,88	1.969.217,27	115.439,55	218.301,10
1. Terreinen en gebouwen	220/3-229	390.477,51	64.942,63	54.335,36	88.095,76	183.103,76
2. Wegen en overige infrastructuur	224/8	1.566.959,80	4.218,06	1.562.741,74	0,00	0,00
3. Roerende goederen	23/4	503.416,49	90.550,19	352.140,17	27.343,79	33.382,34
4. Leasing en soortgelijke rechten	25	0,00	0,00	0,00	0,00	0,00
5. Erfgoed	27	1.815,00	0,00	0,00	0,00	1.815,00
B. Overige materiële vaste activa		0,00	0,00	0,00	0,00	0,00
1. Onroerende goederen	260/4	0,00	0,00	0,00	0,00	0,00
2. Roerende goederen	265/9	0,00	0,00	0,00	0,00	0,00
C. Vooruitbetalingen op investeringen in materiële vast activa	2906	0,00	0,00	0,00	0,00	0,00
III. Investerings in immateriële vaste activa	21	6.499,42	0,00	6.499,42	0,00	0,00
IV. Toegestane investeringssubsidies	664	383.408,16	211.029,35	0,00	16.500,00	155.878,81
V. TOTAAL UITGAVEN		2.854.577,58	372.740,23	1.975.717,89	131.939,55	374.179,91

Deel 2: ONTVANGSTEN	Code	Totaal	01: Algemeen bestuur	02: Ruimte	03: Burger en welzijn	04: Vrije tijd
I. Verkoop van financiële vaste activa		0,00	0,00	0,00	0,00	0,00
A. Extern verzelfstandigde agentschappen	280	0,00	0,00	0,00	0,00	0,00
B. Intergemeentelijk samenwerkingsverbanden en soortgelijke entiteiten	281	0,00	0,00	0,00	0,00	0,00
C. Publiek-Private Samenwerkingsverbanden	282	0,00	0,00	0,00	0,00	0,00
D. OCMW-verenigingen	283	0,00	0,00	0,00	0,00	0,00
E. Andere financiële vaste activa	284/8	0,00	0,00	0,00	0,00	0,00
II. Verkoop van materiële vaste activa		11.914,50	0,00	11.914,50	0,00	0,00

Deel 2: ONTVANGSTEN	Code	Totaal	01: Algemeen bestuur	02: Ruimte	03: Burger en welzijn	04: Vrije tijd
A. Gemeenschapsgoederen en bedrijfsmatige materiële vaste activa		11.914,50	0,00	11.914,50	0,00	0,00
1. Terreinen en gebouwen	220/3-229	11.914,50	0,00	11.914,50	0,00	0,00
2. Wegen en overige infrastructuur	224/8	0,00	0,00	0,00	0,00	0,00
3. Roerende goederen	23/4	0,00	0,00	0,00	0,00	0,00
4. Leasing en soortgelijke rechten	25	0,00	0,00	0,00	0,00	0,00
5. Erfgoed	27	0,00	0,00	0,00	0,00	0,00
B. Overige materiële vaste activa		0,00	0,00	0,00	0,00	0,00
1. Onroerende goederen	260/4	0,00	0,00	0,00	0,00	0,00
2. Roerende goederen	265/9	0,00	0,00	0,00	0,00	0,00
C. Ontvangen vooruitbetalingen op de verkoop van materiële vaste activa	176	0,00	0,00	0,00	0,00	0,00
III. Verkoop van immateriële vaste activa	21	0,00	0,00	0,00	0,00	0,00
IV. Investeringsubsidies en -schenkingen	150-180-4951/2	169.623,25	20.000,00	142.936,62	0,00	6.686,63
V. TOTAAL ONTVANGSTEN		181.537,75	20.000,00	154.851,12	0,00	6.686,63

GEMEENTE MOORSLEDE**INVESTERINGSVERRICHTINGEN PER BELEIDSVELD**

31/12/2018

31/12/2017

UITGAVEN	Code	2.854.578	4.792.044
I. Investerings in financiële vaste activa	28	2.001	91.335
0100 Politieke organen		2.000	
0210 Openbaar vervoer		1	1
0640 Elektriciteitsvoorziening			62.775
**** Overige beleidsvelden			28.559
II. Investerings in materiële vaste activa		2.462.669	4.456.980
Onroerende goederen		1.959.252	4.278.741
0200 Wegen		1.452.270	969.337
0340 Aankoop, inrichting en beheer van natuur, groen en bos		137.448	98.182
0705 Gemeenschapscentrum		119.726	20.593
0800 Gewoon basisonderwijs		88.096	2.601.334
0119 Overige algemene diensten		64.943	43.704
0522 Toerisme - Infrastructuur		52.925	19.785
0309 Overig afval- en materialenbeheer		27.359	55.677
0740 Sport		10.453	468.314
0150 Internationale relaties		4.218	
0720 Monumentenzorg		1.815	1.815
Roerende goederen		503.416	178.239
0350 Klimaat en energie		265.183	4.063
0200 Wegen		86.957	
0119 Overige algemene diensten		74.143	44.512
0800 Gewoon basisonderwijs		27.344	62.406
0703 Openbare bibliotheken		19.597	
0490 Overige elementen van openbare orde en veiligheid		16.407	13.716
0705 Gemeenschapscentrum		7.186	15.076
0750 Jeugd		6.599	2.858
**** Overige beleidsvelden			35.608
Vooruitbetalingen op investeringen in materiële vaste activa	2906		
III. Investerings in immateriële vaste activa	21	6.499	22.562
0610 Gebiedsontwikkeling		6.010	22.562
0350 Klimaat en energie		489	
IV. Toegestane investeringssubsidies	664	383.408	221.167
0740 Sport		155.879	151.477
0790 Erediensten		141.339	
0410 Brandweer		69.690	69.690
0900 Sociale bijstand		16.500	

GEMEENTE MOORSLEDE**INVESTERINGSVERRICHTINGEN PER BELEIDSVELD**

31/12/2018

31/12/2017

ONTVANGSTEN	Code	181.538	339.930
I. Verkoop van financiële vaste activa	28		1.213
0740 Sport			13
0640 Elektriciteitsvoorziening			1.200
II. Verkoop van materiële vaste activa		11.915	147.600
Onroerende goederen		11.915	147.600
0200 Wegen		11.915	147.600
Roerende goederen			
Vooruitbetalingen op investeringen in materiële vaste activa	176		
III. Verkoop van immateriële vaste activa	21		
IV. Investeringsubsidies en -schenkingen	150-18-4951/2	169.623	191.118
0200 Wegen		102.937	21.588
0340 Aankoop, inrichting en beheer van natuur, groen en bos		40.000	
0119 Overige algemene diensten		20.000	
0740 Sport		5.235	
0720 Monumentenzorg		1.452	
**** Overige beleidsvelden			169.530

Evolutie van de investeringsverrichtingen (T)4)



Periode: 2018

Gemeentebestuur Moorslede (NIS 36012)

Marktplaats 1 - 8890 Moorslede

Algemeen Directeur: Kristof Vander Stichele

Financieel Directeur: Kris Wydooghe

Deel 1: UITGAVEN	Code	Jaarrek. 2018	Jaarrek. 2017	Jaarrek. 2016
I. Investerings in financiële vaste activa		2.001,20	91.334,86	1,11
A. Extern verzelfstandigde agentschappen	280	0,00	0,00	0,00
B. Intergemeentelijk samenwerkingsverbanden en soortgelijke entiteiten	281	2.001,20	65.526,16	1,11
C. Publiek-Private Samenwerkingsverbanden	282	0,00	0,00	0,00
D. OCMW-verenigingen	283	0,00	0,00	0,00
E. Andere financiële vaste activa	284/8	0,00	25.808,70	0,00
II. Investerings in materiële vaste activa		2.462.668,80	4.456.980,00	1.375.718,09
A. Gemeenschapsgoederen en bedrijfsmatige materiële vaste activa		2.462.668,80	4.456.980,00	1.375.718,09
1. Terreinen en gebouwen	220/3-229	390.477,51	3.307.589,48	757.505,82
2. Wegen en overige infrastructuur	224/8	1.566.959,80	969.336,74	322.373,44
3. Roerende goederen	23/4	503.416,49	178.238,78	295.663,83
4. Leasing en soortgelijke rechten	25	0,00	0,00	0,00
5. Erfgoed	27	1.815,00	1.815,00	175,00
B. Overige materiële vaste activa		0,00	0,00	0,00
1. Onroerende goederen	260/4	0,00	0,00	0,00
2. Roerende goederen	265/9	0,00	0,00	0,00
C. Vooruitbetalingen op investeringen in materiële vast activa	2906	0,00	0,00	0,00
III. Investerings in immateriële vaste activa	21	6.499,42	22.562,27	10.672,20
IV. Toegestane investeringssubsidies	664	383.408,16	221.166,98	193.147,30
V. TOTAAL UITGAVEN		2.854.577,58	4.792.044,11	1.579.538,70

Deel 2: ONTVANGSTEN	Code	Jaarrek. 2018	Jaarrek. 2017	Jaarrek. 2016
I. Verkoop van financiële vaste activa		0,00	1.212,50	0,00
A. Extern verzelfstandigde agentschappen	280	0,00	0,00	0,00
B. Intergemeentelijk samenwerkingsverbanden en soortgelijke entiteiten	281	0,00	1.212,50	0,00
C. Publiek-Private Samenwerkingsverbanden	282	0,00	0,00	0,00
D. OCMW-verenigingen	283	0,00	0,00	0,00
E. Andere financiële vaste activa	284/8	0,00	0,00	0,00
II. Verkoop van materiële vaste activa		11.914,50	147.600,00	12.000,00
A. Gemeenschapsgoederen en bedrijfsmatige materiële vaste activa		11.914,50	147.600,00	12.000,00
1. Terreinen en gebouwen	220/3-229	11.914,50	147.600,00	12.000,00
2. Wegen en overige infrastructuur	224/8	0,00	0,00	0,00
3. Roerende goederen	23/4	0,00	0,00	0,00
4. Leasing en soortgelijke rechten	25	0,00	0,00	0,00
5. Erfgoed	27	0,00	0,00	0,00
B. Overige materiële vaste activa		0,00	0,00	0,00
1. Onroerende goederen	260/4	0,00	0,00	0,00
2. Roerende goederen	265/9	0,00	0,00	0,00
C. Ontvangen vooruitbetalingen op de verkoop van materiële vaste activa	176	0,00	0,00	0,00
III. Verkoop van immateriële vaste activa	21	0,00	0,00	0,00
IV. Investeringsubsidies en -schenkingen	150-180-4951/2	169.623,25	191.117,64	28.750,82
V. TOTAAL ONTVANGSTEN		181.537,75	339.930,14	40.750,82



Stand van de kredieten van investeringsenveloppen (TJ5)

Periode: 2018

Gemeentebestuur Moorslede (NIS 36012)

Marktplaats 1 - 8890 Moorslede

Algemeen Directeur: Kristof Vander Stichele

Financieel Directeur: Kris Wydooghe

	Uitgaven					Ontvangsten		
	Verbintenis-krediet	Vastleggingen	Verbintenis-krediet min vastleggingen	Aan-rekeningen	Verbintenis-krediet min aan-rekeningen	Verbintenis-krediet	Aan-rekeningen	Verbintenis-krediet min aan-rekeningen
IE-11: BD-PRIOR: versterken interne organisatie	167.229,14	110.521,22	56.707,92	110.521,22	56.707,92	0,00	0,00	0,00
IE-12: BD-PRIOR: onderwijs en opvang	2.993.970,37	2.865.529,18	128.441,19	2.865.529,18	128.441,19	0,00	0,00	0,00
IE-13: BD-PRIOR: duurzame leefomgeving	4.356.012,20	2.500.695,50	1.855.316,70	2.500.695,50	1.855.316,70	326.868,46	318.805,08	8.063,38
IE-14: BD-PRIOR: kwaliteitsvol wonen, leven en werken	1.871.018,36	1.850.641,28	20.377,08	1.850.641,28	20.377,08	287.820,57	287.820,57	0,00
IE-16: BD-PRIOR: optimalisatie sportinfrastructuur	1.640.881,61	1.024.528,21	616.353,40	1.024.528,21	616.353,40	0,00	0,00	0,00
IE-19: BD-PRIOR: dagtoerisme uitbouwen	280.484,46	210.409,18	70.075,28	210.409,18	70.075,28	0,00	0,00	0,00
IE-1: Overig beleid - huidig dienstjaar	10.850.150,95	7.904.869,76	2.945.281,19	7.904.869,76	2.945.281,19	3.003.306,80	2.651.907,93	351.398,87
IE-2: Algemene financiering	0,00	0,00	0,00	0,00	0,00	12.057,02	12.057,02	0,00



Evolutie van de liquiditeitenrekening (TJ6)

Periode: 2018

Gemeentebestuur Moorslede (NIS 36012)

Marktplaats 1 - 8890 Moorslede

Algemeen Directeur: Kristof Vander Stichele

Financieel Directeur: Kris Wydooghe

Resultaat op kasbasis	Code	Jaarrekening 2018	Jaarrekening 2017	Jaarrekening 2016
I. Exploitiatiebudget (B-A)		1.996.839,53	2.090.625,17	2.069.915,62
A. Uitgaven	60/5-694	10.698.626,50	10.377.712,49	10.176.607,93
B. Ontvangsten	70/794	12.695.466,03	12.468.337,66	12.246.523,55
1a. Belastingen en boetes	73	6.860.671,90	6.653.577,44	6.686.093,52
2. Overige	70-7400-7402/9-742/8-75	5.834.794,13	5.814.760,22	5.560.430,03
II. Investeringsbudget (B-A)		-2.673.039,83	-4.452.113,97	-1.538.787,88
A. Uitgaven	21/28-2906-664	2.854.577,58	4.792.044,11	1.579.538,70
B. Ontvangsten	150-176-180-21/28-4951/2	181.537,75	339.930,14	40.750,82
III. Andere (B-A)		-725.787,19	1.604.496,87	352.799,36
A. Uitgaven		1.435.130,85	846.093,18	819.427,60
1. Aflossing financiële schulden		885.130,85	846.093,18	819.427,60
a. Periodieke aflossingen	421/4	885.130,85	846.093,18	819.427,60
2. Toegestane leningen	2903/4	550.000,00	0,00	0,00
B. Ontvangsten		709.343,66	2.450.590,05	1.172.226,96
1. Op te nemen leningen en leasings	171/4	550.000,00	2.271.728,96	1.000.000,00
2. Terugvordering van aflossing van financiële schulden		159.343,66	178.861,09	172.226,96
a. Periodieke terugvorderingen	4943/4	159.343,66	168.735,43	172.226,96
b. Niet-periodieke terugvorderingen	2903/4	0,00	10.125,66	0,00
IV. Budgettaire resultaat boekjaar (I+II+III)		-1.401.987,49	-756.991,93	883.927,10
V. Gecumuleerde budgettaire resultaat vorig boekjaar		7.250.492,01	8.007.483,94	7.123.556,84
VI. Gecumuleerde budgettaire resultaat (IV+V)		5.848.504,52	7.250.492,01	8.007.483,94
VII. Bestemde gelden (toestand op 31 december)		800.000,00	800.000,00	800.000,00
A. Bestemde gelden voor de exploitatie	0901	0,00	0,00	0,00
B. Bestemde gelden voor investeringen	0902	800.000,00	800.000,00	800.000,00
VIII. Resultaat op kasbasis (VI-VII)		5.048.504,52	6.450.492,01	7.207.483,94

Bestemde gelden	2018	2017	2016
I. Exploitatie	0,00	0,00	0,00
ACT-170: Pensioenfondsen Statutairen en mandatarissen	0,00	0,00	0,00
GEW-RES: Gewoon reservefonds	0,00	0,00	0,00
WB-VOETPAD: waarborg voetpad Gentsestraat	0,00	0,00	0,00
II. Investering	800.000,00	800.000,00	800.000,00
BOT+VEW: BOT+VEW voor rioleringen	0,00	0,00	0,00
INFRA: INFRA: voor rioleringen	800.000,00	800.000,00	800.000,00
Totalen	800.000,00	800.000,00	800.000,00



Overzicht werkings- en investeringssubsidies per beleidsveld

Periode: 2018

Gemeentebestuur Moorslede (NIS 36012)

Marktplaats 1 - 8890 Moorslede

Algemeen Directeur: Kristof Vander Stichele

Financieel Directeur: Kris Wydooghe

Beleidsveld en registraties	Werkingssubsidie	Investeringssubsidie	Totaal
0100: Politieke organen	5 458,05	0,00	5 458,05
0110: Secretariaat	467,00	0,00	467,00
0111: Fiscale en financiële diensten	365,00	0,00	365,00
0112: Personeelsdienst en vorming	1 125,16	0,00	1 125,16
0113: Archief	15 139,39	0,00	15 139,39
0119: Overige algemene diensten	17 694,89	0,00	17 694,89
0199: Overig algemeen bestuur	8 967,62	0,00	8 967,62
0200: Wegen	302,50	0,00	302,50
0210: Openbaar vervoer	0,96	0,00	0,96
0310: Beheer van regen- en afvalwater	5 120,73	0,00	5 120,73
0329: Overige vermindering van milieuverontreiniging	1 500,00	0,00	1 500,00
0340: Aankoop, inrichting en beheer van natuur, groen en bos	8 943,73	0,00	8 943,73
0400: Politiediensten	724 177,42	0,00	724 177,42
0410: Brandweer	242 145,35	69 690,00	311 835,35
0420: Dienst 100	1 240,00	0,00	1 240,00
0499: Overige hulpdiensten	992,00	0,00	992,00
0470: Dierenbescherming	120,00	0,00	120,00
0490: Overige elementen van openbare orde en veiligheid	996,00	0,00	996,00
0500: Handel en middenstand	2 500,00	0,00	2 500,00
0521: Toerisme - Sectorondersteuning	4 400,47	0,00	4 400,47
0530: Land-, tuin- & bosbouw	500,00	0,00	500,00
0629: Overig woonbeleid	14 050,70	0,00	14 050,70
0680: Groene ruimte	1 610,00	0,00	1 610,00
0703: Openbare bibliotheken	554,05	0,00	554,05
0705: Gemeenschapscentrum	21 145,51	0,00	21 145,51
0729: Overig beleid inzake het erfgoed	13 651,54	0,00	13 651,54

0740: Sport	632 284,12	155 878,81	788 162,93
0750: Jeugd	18 819,16	0,00	18 819,16
0790: Erediensten	365 574,04	141 339,35	506 913,39
0800: Gewoon basisonderwijs	4 561,03	0,00	4 561,03
0820: Deeltijds kunstonderwijs	52 439,29	0,00	52 439,29
0889: Overige ondersteunende diensten voor het lokaal flankerend onderwijs	9 347,20	0,00	9 347,20
0900: Sociale bijstand	888 489,00	16 500,00	904 989,00
0909: Overige verrichtingen inzake sociaal beleid	5 625,80	0,00	5 625,80
0911: Diensten en voorzieningen voor personen met een handicap	100,00	0,00	100,00
0930: Sociale huisvesting	6 965,00	0,00	6 965,00
0944: Opvoedingsondersteuning	1 300,00	0,00	1 300,00
0945: Kinderopvang	12 990,66	0,00	12 990,66
0959: Overige verrichtingen betreffende ouderen	7 150,00	0,00	7 150,00
0984: Ontsmetting en openbare reiniging	4 800,00	0,00	4 800,00
0985: Gezondheidspromotie en ziektepreventie	700,00	0,00	700,00

**TOELICHTING ALGEMENE
REKENINGEN**



Schema TJ7: De toelichting bij de balans

Gemeentebestuur Moorslede
Marktplaats 1 - 8890 Moorslede
Ondernemingsnr.: 0207431629

1. Mutatiestaat van de financiële vaste activa

	Boekwaarde op 1/1	Investerings	Desinves-teringen	Herwaar-deringen	Waarde-verminderingen	Boekwaarde op 31/12
A. Extern verzelfstandigde agentschappen	€ 0,00	€ 0,00	€ 0,00	€ 0,00	€ 0,00	€ 0,00
B. Intergemeentelijk samenwerkingsverbanden en soortgelijke entiteiten	€ 15.524.685,54	€ 2.001,20	€ 36.925,00	€ 3.088,51	€ 0,00	€ 15.492.850,25
C. Publiek-Private Samenwerkingsverbanden	€ 0,00	€ 0,00	€ 0,00	€ 0,00	€ 0,00	€ 0,00
D. OCMW-verenigingen	€ 0,00	€ 0,00	€ 0,00	€ 0,00	€ 0,00	€ 0,00
E. Andere financiële vaste activa	€ 25.808,70	€ 0,00	€ -36.925,00	€ 0,00	€ 0,00	€ 62.733,70
Totaal financiële vaste activa	€ 15.550.494,24	€ 2.001,20	€ 0,00	€ 3.088,51	€ 0,00	€ 15.555.583,95

2. Mutatiestaat van de materiële vaste activa

	Boekwaarde op 1/1	Investerings	Desinves-teringen	Herwaar-deringen	Afschrijvingen	Waarde-verminderingen	Boekwaarde op 31/12
I. Gemeenschapsgoederen	€ 33.997.469,68	€ 2.470.713,78	€ 46.090,95		€ 1.499.692,17	€ 0,00	€ 34.922.400,34
A. Terreinen en gebouwen	€ 24.466.406,17	€ 398.522,49	€ 11.914,50		€ 623.559,86	€ 0,00	€ 24.229.454,30
B. Wegen en overige infrastructuur	€ 8.999.305,35	€ 1.566.959,80	€ 0,00		€ 582.876,83	€ 0,00	€ 9.983.388,32
C. Installaties, machines en uitrusting	€ 255.126,95	€ 301.523,09	€ 0,00		€ 157.371,92	€ 0,00	€ 399.278,12
D. Meubilair, kantooruitrusting en rollend materieel	€ 276.439,21	€ 201.893,40	€ 34.176,45		€ 135.883,56	€ 0,00	€ 308.272,60
E. Leasing en soortgelijke rechten	€ 0,00	€ 0,00	€ 0,00		€ 0,00	€ 0,00	€ 0,00
F. Erfgoed	€ 192,00	€ 1.815,00	€ 0,00		€ 0,00	€ 0,00	€ 2.007,00
II. Bedrijfsmatige materiële vaste activa	€ 0,00	€ 0,00	€ 0,00		€ 0,00	€ 0,00	€ 0,00
A. Terreinen en gebouwen	€ 0,00	€ 0,00	€ 0,00		€ 0,00	€ 0,00	€ 0,00
B. Installaties, machines en uitrusting	€ 0,00	€ 0,00	€ 0,00		€ 0,00	€ 0,00	€ 0,00
C. Meubilair, kantooruitrusting en rollend materieel	€ 0,00	€ 0,00	€ 0,00		€ 0,00	€ 0,00	€ 0,00
D. Leasing en soortgelijke rechten	€ 0,00	€ 0,00	€ 0,00		€ 0,00	€ 0,00	€ 0,00
III. Overige materiële vaste activa	€ 0,00	€ 0,00	€ 0,00	€ 0,00	€ 0,00	€ 0,00	€ 0,00
A. Terreinen en gebouwen	€ 0,00	€ 0,00	€ 0,00	€ 0,00	€ 0,00	€ 0,00	€ 0,00
B. Roerende goederen	€ 0,00	€ 0,00	€ 0,00	€ 0,00	€ 0,00	€ 0,00	€ 0,00
Totaal materiële vaste activa	€ 33.997.469,68	€ 2.470.713,78	€ 46.090,95	€ 0,00	€ 1.499.692,17	€ 0,00	€ 34.922.400,34

3. Mutatiestaat van de financiële schulden

	Boekwaarde op 1/1	Nieuwe leningen /leasings	Aflossingen	Overboekingen LT naar KT	Boekwaarde op 31/12
I. Financiële schulden op lange termijn	€ 9.808.544,67	€ 550.000,00	€ 0,00	€ -819.701,86	€ 9.538.842,81
A. Financiële schulden ten laste van het bestuur	€ 8.465.164,05	€ 0,00	€ 0,00	€ -636.125,70	€ 7.829.038,35
1. Leningen ten laste van het bestuur	€ 8.465.164,05	€ 0,00	€ 0,00	€ -636.125,70	€ 7.829.038,35
2. Leasings ten laste van het bestuur	€ 0,00	€ 0,00	€ 0,00	€ 0,00	€ 0,00
B. Financiële schulden ten laste van derden	€ 1.343.380,62	€ 550.000,00	€ 0,00	€ -183.576,16	€ 1.709.804,46
1. Leningen ten laste van derden	€ 1.343.380,62	€ 550.000,00	€ 0,00	€ -183.576,16	€ 1.709.804,46
2. Leasings ten laste van derden	€ 0,00	€ 0,00	€ 0,00	€ 0,00	€ 0,00
II. Schulden op korte termijn	€ 885.130,85	€ 0,00	€ -885.130,85	€ 819.701,86	€ 819.701,86
A. Financiële schulden ten laste van het bestuur	€ 731.131,48	€ 0,00	€ -731.131,48	€ 636.125,70	€ 636.125,70
1. Leningen ten laste van het bestuur	€ 731.131,48	€ 0,00	€ -731.131,48	€ 636.125,70	€ 636.125,70
2. Leasings ten laste van het bestuur	€ 0,00	€ 0,00	€ 0,00	€ 0,00	€ 0,00
B. Financiële schulden ten laste van derden	€ 153.999,37	€ 0,00	€ -153.999,37	€ 183.576,16	€ 183.576,16
1. Leningen ten laste van derden	€ 153.999,37	€ 0,00	€ -153.999,37	€ 183.576,16	€ 183.576,16
2. Leasings ten laste van derden	€ 0,00	€ 0,00	€ 0,00	€ 0,00	€ 0,00
Totaal financiële schulden	€ 10.693.675,52	€ 550.000,00	€ -885.130,85	€ -0,00	€ 10.358.544,67

4. De mutatiestaat van het nettoactief

	Overig nettoactief	Herwaarderings-reserve	Gecumuleerd resultaat	Investerings-subsidies en schenkingen	Totaal
I. Balans op einde boekjaar 2016	€ 38.861.750,79	€ 2.939.984,27	€ 1.340.697,57	€ 2.169.590,20	€ 45.312.022,83
II. Boekhoudkundige wijzigingen	€ 0,00	€ 0,00	€ 0,00	€ 0,00	€ 0,00
III. Herwerkte balans	€ 38.861.750,79	€ 2.939.984,27	€ 1.340.697,57	€ 2.169.590,20	€ 45.312.022,83
IV. Mutaties in het nettoactief boekjaar 2017		€ 122.875,44	€ -244.264,53	€ 44.810,22	€ -76.578,87
A. Netto mutatie direct opgenomen in het nettoactief		€ 122.875,44		€ 44.810,22	€ 167.685,66
1. Toevoeging aan herwaarderings-reserve		€ 122.875,44			€ 122.875,44
2. Terugneming van herwaarderings-reserve (-)		€ 0,00			€ 0,00
3. Toevoegingen aan investerings-subsidies en schenkingen				€ 191.117,64	€ 191.117,64
4. Afschrijving van investerings-subsidies en schenkingen (-)				€ -146.307,42	€ -146.307,42
B. Overschot/tekort van het boekjaar 2017			€ -244.264,53		€ -244.264,53
V. Balans op einde boekjaar 2017	€ 38.861.750,79	€ 3.062.859,71	€ 1.096.433,04	€ 2.214.400,42	€ 45.235.443,96
VI. Mutaties in het nettoactief boekjaar 2018		€ 3.088,51	€ -251.840,22	€ 18.361,81	€ -230.389,90
A. Netto mutatie direct opgenomen in het nettoactief		€ 3.088,51		€ 18.361,81	€ 21.450,32

1. Toevoeging aan herwaarderingen		€ 3.088,51			€ 3.088,51
2. Terugneming van herwaarderingen (-)		€ 0,00			€ 0,00
3. Toevoegingen aan investeringssubsidies en schenkingen				€ 149.623,25	€ 149.623,25
4. Afschrijving van investeringssubsidies en schenkingen (-)				€ -131.261,44	€ -131.261,44
B. Overschot/tekort van het boekjaar 2018			€ -251.840,22		€ -251.840,22
VII. Balans op einde boekjaar 2018	€ 38.861.750,79	€ 3.065.948,22	€ 844.592,82	€ 2.232.762,23	€ 45.005.054,06

Filters

Boekjaar: 2018

Budgettaire entiteiten: GEMEENTE

**MEERWAARDEN &
MINWAARDEN**

Boekjaar	Journal	Volnummer	Journalperiode	Omschrijving	#	Credit	Kostenplaats
2018	DI1 (G)	51	Vierde kwartaal	uitboeken verkoop voortuintjes	2	€ 497,20	KP-GEEN
2018	DI1 (G)	52	Vierde kwartaal	uitboeken verkoop voortuintjes	2	€ 752,52	KP-GEEN
2018	DI1 (G)	53	Vierde kwartaal	uitboeken verkoop voortuintjes	2	€ 1.364,83	KP-GEEN
2018	DI1 (G)	54	Vierde kwartaal	uitboeken verkoop voortuintjes	2	€ 932,07	KP-GEEN
2018	DI1 (G)	55	Vierde kwartaal	uitboeken verkoop voortuintjes	2	€ 764,27	KP-GEEN
2018	DI1 (G)	56	Vierde kwartaal	uitboeken verkoop voortuintjes	2	€ 2.039,13	KP-GEEN
2018	DI1 (G)	57	Vierde kwartaal	uitboeken verkoop voortuintjes	2	€ 146,37	KP-GEEN
2018	DI1 (G)	58	Vierde kwartaal	uitboeken verkoop voortuintjes	2	€ 1.548,59	KP-GEEN

AR 7630000
meerwaarde op materieel vast actief

minwaardes

Boekjaar	Journala	Volgnummer	Journalperiode	Omschrijving	#	Bedrag	Document	Kostenplaats
2018	VK1 (G)	238	Eerste kwartaal	Oninbaar: VK1/2017/274	1	€ 250,00	G/VK1/2018/237	KP-GEEN
2018	VK1 (G)	238	Eerste kwartaal	Oninbaar: VK1/2017/274	2	€ 5,00	G/VK1/2018/237	KP-GEEN
2018	VK1 (G)	640	Tweede kwartaal	Oninbaar: VK1/2014/1073	1	€ 100,00	G/VK1/2018/638	KP-GEEN
2018	VK1 (G)	641	Tweede kwartaal	Oninbaar: VK1/2016/973	1	€ 80,00	G/VK1/2018/639	KP-GEEN
2018	VK1 (G)	727	Tweede kwartaal	Oninbaar: VK1/2017/776	1	€ 100,00	G/VK1/2018/725	KP-GEEN
2018	VK1 (G)	837	Tweede kwartaal	Oninbaar: VK1/2014/1073	1	€ 69,74	G/VK1/2018/832	KP-GEEN
2018	VK1 (G)	1144	Derde kwartaal	Oninbaar: VK1/2018/406	1	€ 180,00	G/VK1/2018/1137	KP-GEEN
2018	VK1 (G)	1145	Derde kwartaal	Oninbaar: VK1/2015/1143	1	€ 100,00	G/VK1/2018/1138	KP-GEEN
2018	VK1 (G)	1148	Derde kwartaal	Oninbaar: VK1/2017/776	1	€ 80,00	G/VK1/2018/1141	KP-GEEN
2018	VK1 (G)	1152	Derde kwartaal	Oninbaar: VK1/2016/973	1	€ 100,00	G/VK1/2018/1144	KP-GEEN
2018	VK1 (G)	1153	Derde kwartaal	Oninbaar: VK1/2016/973	1	€ 80,00	G/VK1/2018/1145	KP-GEEN
2018	VK1 (G)	1553	Vierde kwartaal	Oninbaar: VK1/2015/2766	1	€ 24,16	G/VK1/2018/1540	KP-GEEN
2018	VK1 (G)	1689	Vierde kwartaal	Oninbaar: VK1/2017/776	1	€ 100,00	G/VK1/2018/1674	KP-GEEN
2018	VK1 (G)	1697	Vierde kwartaal	Oninbaar: VK1/2017/776	1	€ 80,00	G/VK1/2018/1681	KP-GEEN
2018	VK1 (G)	1698	Vierde kwartaal	Oninbaar: VK1/2018/406	1	€ 100,00	G/VK1/2018/1682	KP-GEEN
2018	VK1 (G)	1699	Vierde kwartaal	Oninbaar: VK1/2018/406	1	€ 80,00	G/VK1/2018/1683	KP-GEEN
2018	DI1 (G)	35	Vierde kwartaal	Oninbaar: DI-OB/2013/98	1	€ 14,23	G/DI1/2018/1	KP-GEEN
2018	DI1 (G)	36	Vierde kwartaal	Oninbaar: DI-OB/2013/99	1	€ 79,45	G/DI1/2018/2	KP-GEEN
2018	DI1 (G)	37	Vierde kwartaal	Oninbaar: DI-OB/2013/107	1	€ 44,50	G/DI1/2018/3	KP-GEEN
2018	VK1 (G)	1874	Vierde kwartaal	Oninbaar: VK1/2013/1619	1	€ 8,00	G/VK1/2018/1856	KP-GEEN
2018	VK1 (G)	1875	Vierde kwartaal	Oninbaar: VK1/2013/1598	1	€ 28,60	G/VK1/2018/1857	KP-GEEN
2018	VK1 (G)	1876	Vierde kwartaal	Oninbaar: VK1/2015/1855	1	€ 22,35	G/VK1/2018/1858	KP-GEEN
2018	VK1 (G)	1877	Vierde kwartaal	Oninbaar: VK1/2015/1855	1	€ 14,50	G/VK1/2018/1859	KP-GEEN
2018	VK1 (G)	1878	Vierde kwartaal	Oninbaar: VK1/2015/2201	1	€ 8,00	G/VK1/2018/1860	KP-GEEN
2018	VK-ALFA (G)	1358	Vierde kwartaal	Oninbaar: G/VK-ALFA/2017/848	1	€ 160,00	G/VK-ALFA/2018/1338	KP-GEEN
2018	VK-ALFA (G)	1358	Vierde kwartaal	Oninbaar: G/VK-ALFA/2017/848	2	€ 5,00	G/VK-ALFA/2018/1338	KP-GEEN
2018	VK-ALFA (G)	1359	Vierde kwartaal	Oninbaar: G/VK-ALFA/2017/849	1	€ 300,00	G/VK-ALFA/2018/1339	KP-GEEN
2018	VK-ALFA (G)	1359	Vierde kwartaal	Oninbaar: G/VK-ALFA/2017/849	2	€ 5,00	G/VK-ALFA/2018/1339	KP-GEEN
2018	VK-ALFA (G)	1360	Vierde kwartaal	Oninbaar: G/VK-ALFA/2017/850	1	€ 240,00	G/VK-ALFA/2018/1340	KP-GEEN
2018	VK-ALFA (G)	1360	Vierde kwartaal	Oninbaar: G/VK-ALFA/2017/850	2	€ 5,00	G/VK-ALFA/2018/1340	KP-GEEN
2018	VK-ALFA (G)	1361	Vierde kwartaal	Oninbaar: G/VK-ALFA/2017/922	1	€ 210,00	G/VK-ALFA/2018/1341	KP-GEEN
2018	VK-ALFA (G)	1361	Vierde kwartaal	Oninbaar: G/VK-ALFA/2017/922	2	€ 5,00	G/VK-ALFA/2018/1341	KP-GEEN
2018	VK-ALFA (G)	1362	Vierde kwartaal	Oninbaar: G/VK-ALFA/2017/1084	1	€ 120,00	G/VK-ALFA/2018/1342	KP-GEEN
2018	VK-ALFA (G)	1362	Vierde kwartaal	Oninbaar: G/VK-ALFA/2017/1084	2	€ 5,00	G/VK-ALFA/2018/1342	KP-GEEN
2018	VK-ALFA (G)	1363	Vierde kwartaal	Oninbaar: G/VK-ALFA/2017/1175	1	€ 120,00	G/VK-ALFA/2018/1343	KP-GEEN
2018	VK-ALFA (G)	1364	Vierde kwartaal	Oninbaar: G/VK-ALFA/2018/7	1	€ 120,00	G/VK-ALFA/2018/1344	KP-GEEN
2018	VK-ALFA (G)	1364	Vierde kwartaal	Oninbaar: G/VK-ALFA/2018/7	2	€ 5,00	G/VK-ALFA/2018/1344	KP-GEEN
2018	VK-ALFA (G)	1365	Vierde kwartaal	Oninbaar: G/VK-ALFA/2018/164	1	€ 90,00	G/VK-ALFA/2018/1345	KP-GEEN
2018	VK-ALFA (G)	1365	Vierde kwartaal	Oninbaar: G/VK-ALFA/2018/164	2	€ 5,00	G/VK-ALFA/2018/1345	KP-GEEN
2018	VK-ALFA (G)	1366	Vierde kwartaal	Oninbaar: G/VK-ALFA/2018/289	1	€ 150,00	G/VK-ALFA/2018/1346	KP-GEEN
2018	VK-ALFA (G)	1366	Vierde kwartaal	Oninbaar: G/VK-ALFA/2018/289	2	€ 5,00	G/VK-ALFA/2018/1346	KP-GEEN
2018	VK-ALFA (G)	1367	Vierde kwartaal	Oninbaar: G/VK-ALFA/2018/393	1	€ 120,00	G/VK-ALFA/2018/1347	KP-GEEN
2018	VK-ALFA (G)	1367	Vierde kwartaal	Oninbaar: G/VK-ALFA/2018/393	2	€ 5,00	G/VK-ALFA/2018/1347	KP-GEEN

Boekjaar	Journal	Volgnummer	Journalperiode	Omschrijving	#	Bedrag	Document	Kostenplaats
2018	VK-ALFA (G)	1368	Vierde kwartaal	Oninbaar: G/VK-ALFA/2018/547	1	€ 120,00	G/VK-ALFA/2018/1348	KP-GEEN
2018	VK-ALFA (G)	1368	Vierde kwartaal	Oninbaar: G/VK-ALFA/2018/547	2	€ 5,00	G/VK-ALFA/2018/1348	KP-GEEN
2018	VK-ALFA (G)	1369	Vierde kwartaal	Oninbaar: G/VK-ALFA/2018/607	1	€ 120,00	G/VK-ALFA/2018/1349	KP-GEEN
2018	VK-ALFA (G)	1369	Vierde kwartaal	Oninbaar: G/VK-ALFA/2018/607	2	€ 5,00	G/VK-ALFA/2018/1349	KP-GEEN
2018	VK-ALFA (G)	1370	Vierde kwartaal	Oninbaar: G/VK-ALFA/2018/673	1	€ 120,00	G/VK-ALFA/2018/1350	KP-GEEN
2018	VK-ALFA (G)	1370	Vierde kwartaal	Oninbaar: G/VK-ALFA/2018/673	2	€ 5,00	G/VK-ALFA/2018/1350	KP-GEEN
2018	VK-ALFA (G)	1371	Vierde kwartaal	Oninbaar: G/VK-ALFA/2018/899	1	€ 120,00	G/VK-ALFA/2018/1351	KP-GEEN
2018	VK-ALFA (G)	1372	Vierde kwartaal	Oninbaar: G/VK-ALFA/2018/1016	1	€ 30,00	G/VK-ALFA/2018/1352	KP-GEEN

↳ faillissement Vishandel Michèle

AR 6420000

mindewaarde op realisatie werkingsvorderingen

GEMEENTE MOORSLEDE

BBC - WAARDERINGSREGELS

Waarderingsregels helpen om de financiële rapportering beter te begrijpen. Ze geven een beeld van de belangrijkste waarderingsprincipes toegepast in de boekhouding van de organisatie. Ze gaan ervan uit dat het bestuur zijn activiteiten zal voortzetten, en zijn van het ene boekjaar op het andere identiek tenzij ze niet langer aanleiding geven tot een *waar en getrouw beeld*. In dat geval zal het bestuur de waarderingsregels aanpassen. Elk jaar opnieuw worden de waarderingsregels *consequent* en volledig *onafhankelijk van het resultaat* van het boekjaar toegepast.

ALGEMENE PRINCIPES

INVESTERING OF EXPLOITATIE

Alle vermogensbestanddelen worden uitgedrukt en gewaardeerd aan hun gebruikswaarde. De gebruikswaarde van een activum stemt overeen met de toekomstige economische voordelen of het dienstverleningspotentieel dat het activum voor het bestuur zal opleveren.

Alle vermogensbestanddelen worden afzonderlijk gewaardeerd en voor dat bedrag in de balans opgenomen, na aftrek van de desbetreffende afschrijvingen en waardeverminderingen.

AANSCHAFFINGSWAARDE

Het bestuur hanteert als algemene regel dat elk actiefbestanddeel gewaardeerd wordt tegen aanschaffingswaarde en neemt voor dat bedrag de bestanddelen op in de balans, onder aftrek van de gecumuleerde afschrijvingen en waardeverminderingen. In sommige gevallen kan het actief ook worden geherwaardeerd. Op deze algemene regel zijn hieronder afwijkingen bepaald.

Met de aanschaffingswaarde wordt bedoeld de aanschaffingsprijs (aankoopprijs + bijkomende kosten), de ruilwaarde, de vervaardigingsprijs (aanschaffingsprijs grondstoffen,...+ rechtstreekse productiekosten), de schenkingswaarde (marktwaarde van de goederen op het moment van de schenking of datum van het openvallen van de nalatenschap + belastingen en kosten) of de inbrengwaarde.

AFSCHRIJVINGEN EN WAARDEVERMINDERINGEN

Afschrijvingen drukken de slijtage uit van het actief met een beperkte gebruiksduur. Het afschrijvingsbedrag wordt per financieel boekjaar bepaald door het verschil tussen de boekhoudkundige waarde en de restwaarde te delen door de resterende gebruiksduur, uitgedrukt in jaren. Ten minste aan het einde van elk financieel boekjaar wordt de restwaarde en de gebruiksduur van de activa opnieuw geëvalueerd. (zie afschrijvingstermijnen in bijgevoegde tabel).

Het bestuur boekt waardeverminderingen op de aanschaffingswaarde van actiefbestanddelen om rekening te houden met (al dan niet als definitief aan te merken) ontwaardingen van activa bij de afsluiting van het boekjaar. Waardeverminderingen zijn correcties op de aanschaffingswaarde die niet voortvloeien uit hun *waarschijnlijke* nuttigheids- of gebruiksduur (bv. naar aanleiding van een schadegeval). Dit houdt in dat waardeverminderingen zowel mogelijk zijn voor activa met een beperkte (gebouwen) als een onbeperkte levensduur (gronden). Waardeverminderingen blijven niet behouden als de boekhoudkundige waarde van het activum daardoor op het einde van het boekjaar lager is dan de gebruikswaarde. In dat geval worden de waardeverminderingen teruggenomen.

HERWAARDERINGEN

Sommige activa kunnen worden geherwaardeerd om hun boekwaarde in overeenstemming te brengen met een marktwaarde. Herwaardering is enkel toegestaan voor de financiële vaste activa en overige materiële vaste activa. Bij de herwaardering van een actief, wordt de volledige categorie waartoe dat actief behoort, geherwaardeerd. De overige materiële vaste activa met beperkte gebruiksduur worden op basis van deze geherwaardeerde waarde afgeschreven.



AFWIJKINGEN EN SPECIFIEKE WAARDERINGSREGELS

GELDBELEGGINGEN EN LIQUIDE MIDDELEN

Het bestuur waardeert de liquide middelen en de geldbeleggingen, tegen de nominale waarde. De aandelen en vastrentende effecten worden bij verwerving geboekt en gewaardeerd tegen de aanschaffingswaarde.

Het bestuur past op de liquide middelen en geldbeleggingen waardeverminderingen toe als blijkt dat de realisatiewaarde op de datum van de jaarafsluiting lager is dan de aanschaffingswaarde. Er zullen bovendien aanvullende waardeverminderingen geboekt worden om rekening te houden met de evolutie van hun realisatie- of marktwaarde of met de risico's die inherent zijn aan de aard van de producten in kwestie of van de uitgevoerde activiteit.

VORDERINGEN OP KORTE TERMIJN

Vorderingen worden in de balans weergegeven tegen de nominale waarde. In geval er onzekerheid bestaat over de invorderbaarheid van bepaalde vorderingen, worden deze overgeboekt naar dubieuze debiteuren. Op de dubieuze debiteuren worden waardeverminderingen geboekt in functie van de ouderdom van de vordering, zijnde :

Ouder dan 2 jaar - jonger dan 3jaar :	10%
Ouder dan 3 jaar - jonger dan 5 jaar :	40%
Ouder dan 5 jaar	60%

Het bestuur opteert ervoor om ook waardeverminderingen toe te passen als hun realisatiewaarde op de datum van de jaarafsluiting lager is dan hun boekhoudkundige waarde.

VOORRADEN

De voorraden die het bestuur heeft verworven naar aanleiding van een ruiltransactie, waardeert ze tegen de aanschaffingswaarde of de marktwaarde op de balansdatum als die lager is. De waardering tegen een lagere marktwaarde, zal niet worden behouden als de marktwaarde achteraf hoger is dan de lagere waarde waartegen de voorraad werd gewaardeerd.

De voorraden die verworven zijn door niet-ruiltransacties, worden gewaardeerd tegen de marktwaarde op de datum van de verwerving. Deze zullen echter niet worden gewaardeerd indien ze gratis of tegen een symbolische prijs worden verdeeld of verbruikt worden in het productieproces van goederen die gratis of tegen een symbolische prijs worden verdeeld.

Het bestuur opteert ervoor om initieel geen voorraden uit te drukken. In afwijking zal geopteerd worden voor de FIFO-waardering (waardering voorraden aan de 'recentste' aankooprijzen).

FINANCIEEL VASTE ACTIVA

Belangen of aandelen in rechtspersonen worden in de boekhouding opgenomen tegen hun aanschaffingswaarde. De aanschaffingswaarde van belangen of aandelen, ontvangen als vergoeding voor inbrengen die niet bestaan in contanten of die voortkomen uit de omzetting van vorderingen, stemt overeen met de conventionele waarde van de ingebrachte goederen en waarden of van de omgezette vorderingen. Als de conventionele waarde echter lager is dan de marktwaarde van de ingebrachte goederen en waarden of van de omgezette vorderingen, wordt de aanschaffingswaarde geherwaardeerd tot de hogere marktwaarde.

Er worden waardeverminderingen toegepast op de belangen en de aandelen die onder de financiële vaste activa zijn opgenomen in geval van duurzame minderwaarde of ontwaarding, verantwoord door de toestand, de rentabiliteit of de vooruitzichten van de entiteit waarin de belangen of de aandelen worden aangehouden. Het bestuur zal ook op de vorderingen, inclusief de vastrentende effecten, die in de financiële vaste activa zijn opgenomen waardeverminderingen toepassen als er voor het geheel of een gedeelte van de vordering onzekerheid bestaat over de betaling ervan op de vervaldag.

MATERIËLE VASTE ACTIVA

De materiële vaste activa worden onderverdeeld in 3 categorieën. De **gemeenschapsgoederen** zijn de roerende en onroerende activa die worden aangewend binnen het 'maatschappelijk doel' van de organisatie, los van enige bedrijfseconomische activiteit. De **bedrijfsmatige activa** worden aangewend binnen een bedrijfsmatige context, dat betekent waar een bepaald rendement of zekere productiviteit kan worden gekoppeld aan de aangewende activa. De diensten verbonden aan deze activa worden aangeboden aan concurrentiële tarieven, die de kosten verbonden aan deze diensten dekken. De **overige activa** worden voor geen van vorige doeleinden aangewend, maar worden aangehouden als '(on)roerende reserve'. Deze activa zijn niet nuttig bij het functioneren van het bestuur, en kunnen mogelijks in de toekomst worden gerealiseerd ter financiering van andere investeringen.

Tot het **erfgoed** behoren de activa met historische, artistieke, wetenschappelijke, ... waarde. Erfgoed zal in veel gevallen weinig economische voordelen opleveren of weinig dienstenpotentieel inhouden. Deze hebben dus in principe geen gebruikswaarde. Daarom zal op de aanschafwaarde van deze activa een waardevermindering worden toegepast om de boekhoudkundige waarde terug te brengen tot 1 €. Indien het actief dat behoort tot erfgoed wordt ingezet voor de uitvoering van het 'maatschappelijk doel' (bv. dienst toerisme in een belfort), kan dat actief tóch een gebruikswaarde hebben. Dat actief wordt dan niet afgeschreven maar de waarde kan worden aangepast door het uitdrukken van waardeverminderingen.

Overige zakelijke rechten op onroerende goederen betreft de andere zakelijke rechten die het bestuur bezit op een onroerend goed als de vergoedingen bij aanvang van het contract werden vooruitbetaald (geactiveerde eenmalige vergoeding). Deze activa worden afgeschreven over de looptijd van de overeenkomst, tenzij de economische gebruiksduur van het actief waarop het zakelijk recht betrekking heeft, korter is.

De **gebruiksrechten voor materiële vaste activa** waarover het bestuur beschikt op grond van **leasing of gelijkaardige overeenkomsten** (bv. erfpacht) worden onder de activa opgenomen voor het gedeelte van de volgens de overeenkomst te storten termijnen, dat strekt tot de wedersamenstelling van de kapitaalwaarde van het goed waarop de overeenkomst betrekking heeft. De overeenkomstige schuld aan de passiefzijde waardeert het bestuur ieder jaar ten bedrage van het gedeelte van de in de volgende boekjaren te storten termijnen, dat strekt tot de wedersamenstelling van de kapitaalwaarde van het goed waarop de overeenkomst betrekking heeft. De duur van de afschrijvingsperiode wordt geregeld door IAS17 en IPSAS13: indien het *redelijk zeker* is dat het geleasede actief overgenomen wordt bij het verstrijken van de leaseperiode (lichten van de aankoopoptie), zal het actief worden afgeschreven over de normale gebruiksduur van soortgelijke activa (die in volle eigendom zijn). Indien het *niet redelijk zeker* is dat het actief wordt overgenomen bij het verstrijken van de leaseperiode (aankoopoptie wordt niet gelicht), wordt het actief afgeschreven over de leaseperiode, tenzij de (economische) gebruiksduur korter is.

IMMATERIËLE VASTE ACTIVA

De immateriële vaste activa worden gewaardeerd aan aanschafwaarde, tenzij deze niet verworven zijn van derden. In dat geval worden ze gewaardeerd tegen de vervaardigingsprijs, als die niet hoger is dan een voorzichtige raming van de gebruikswaarde of van het toekomstige rendement of nut voor het bestuur van die vaste activa.

VORDERINGEN OP LANGE TERMIJN

Vorderingen worden in de balans weergegeven tegen de nominale waarde. Indien de inning van deze vorderingen twijfelachtig is, worden deze overgeboekt naar de post dubieuze debiteuren. Op dubieuze debiteuren worden correctie geboekt aan de hand van waardeverminderingen, om aan te duiden welk bedrag waarschijnlijk nog zal geïnd worden.

SCHULDEN

De schulden worden gewaardeerd tegen de nominale waarde.

NETTO-ACTIEF

De **ontvangen investeringssubsidies en schenkingen** worden geleidelijk in resultaat genomen (verrekend) volgens hetzelfde ritme als de afschrijvingen of de waardeverminderingen op de vaste activa waarvoor deze werden verkregen. Zolang een investering in uitvoering is en dus nog niet wordt afgeschreven, wordt de verkregen investeringssubsidie nog niet verrekend.

De **voorzieningen** worden stelselmatig gevormd voor bestaande verplichtingen die zeker zijn op balansdatum en waarvan de omvang betrouwbaar kan worden bepaald. Ze worden niet gevormd voor 'waarschijnlijke' verplichtingen en worden niet gehandhaafd als ze op het einde van het financieel boekjaar hoger zijn dan wat vereist is op basis van een actuele beoordeling van de risico's en kosten voor het bestuur.



BIJZONDERE BEPALINGEN BIJ DE OVERGANG NAAR BBC (BEGINBALANS)

De balansstructuur van BBC is volledig anders dan deze van de NGB (nieuwe gemeenteboekhouding) de NOB (nieuwe OCMW boekhouding) of de AGB-boekhouding (autonome gemeentebedrijven). De beginbalans van BBC stemt dus zeker niet overeen met de eindbalans van NGB of NOB, maar is daar uiteraard wel op gebaseerd.

Bij de conversie naar BBC en de opmaak van de beginbalans heeft het bestuur geopteerd voor de toepassing van het continuïteitsprincipe. Dat houdt in dat de bestaande inventarisbestanddelen werden geconverteerd naar de respectievelijke rubrieken in BBC, op basis van de bestaande (historische) aanschafwaarde. De afschrijvingstermijnen werden vervangen door de termijnen bepaald in bijlage, waardoor de resterende gebruiksduur, de netto-boekwaarde en het jaarlijkse afschrijvingsbedrag van de activa verandert. Hierbij werd uitgegaan van een restwaarde gelijk aan 0.

Bestaande activa met een boekwaarde gelijk aan 0, of die niet konden geïndividualiseerd worden werden mogelijks niet opgenomen in de beginbalans. Dit geldt ook voor de corresponderende investeringssubsidies.

MATERIËLE EN IMMATERIËLE VASTE ACTIVA

Volledig afgeschreven immateriële activa werden niet overgenomen naar de BBC-omgeving. Dit geldt ook voor afgeschreven niet individualiseerbare roerende materiële activa en roerende activa die onder het grensbedrag vallen opgenomen in de algemene bepalingen van deze waarderingsregels.

Voor het bepalen van de historische aanschafwaarde wordt het herwaarderingsbedrag van de terreinen mee opgenomen in de aanschafwaarde. Voor de gebouwen wordt het herwaarderingsbedrag niet mee opgenomen in de aanschafwaarde.

De activa die behoren tot het erfgoed worden pro memorie in de beginbalans opgenomen (aan € 1).

NETTO-ACTIEF

De **ontvangen investeringssubsidies en schenkingen** werden geconverteerd voor zover het corresponderende actief werd geconverteerd. De verrekeningstermijn werd aangepast aan de afschrijvingstermijn van het corresponderende actief.

De **voorzieningen** voor risico's en kosten werden opnieuw geëvalueerd.

AFSCHRIJVINGSTERMIJNEN

MATERIËLE VASTE ACTIVA	AFSCHRIJVINGS- TERMIJN
<p>Terreinen</p> <p>Deze rubriek bevat naast de onbebouwde terreinen ook de gronden van wegen (wegzate), gebouwen, waterlopen en kunst(bouw)werken.</p> <p>De (afschrijfbare) <u>aanleg en uitrusting op terreinen</u> (bv. verharding, omheining, ...) wordt opgenomen onder de rubriek 'bebouwde terreinen'.</p>	<p>-</p> <p>5-15 jr</p>
<p>Gebouwen</p> <p><u>Onderhoudswerken aan gebouwen</u> die niet worden opgenomen in de exploitatie, worden over een kortere termijn afgeschreven. Deze termijn hangt af van de aard van het onderhoudswerk en de impact op de gebruikswaarde van het gebouw.</p>	<p>33 jr</p> <p>5-15jr</p>
<p>Wegen</p> <p>Onder <u>wegen</u> worden alle elementen van het weggennet opgenomen (verharding, slijtlaag, voetpaden, fietspaden, ...).</p> <p>Het aanbrengen of vervangen van de slijtlaag wordt afgeschreven over een kortere termijn.</p> <p>Onder de <u>overige infrastructuur betreffende de wegen</u> worden onder meer straatmeubilair, verkeerssignalisatie, wegbeplanting, ... opgenomen.</p> <p><u>Onderhoudswerken aan wegen</u> die niet worden opgenomen in de exploitatie, worden over een kortere termijn afgeschreven. Deze termijn hangt af van de aard van het onderhoudswerk en de impact op de gebruikswaarde van de weg.</p>	<p>33 jr</p> <p>5 jr</p> <p>10 jr</p> <p>5-15 jr</p>

<p>Waterlopen en waterbekkens</p> <p><u>Onderhoudswerken aan waterlopen en waterbekkens</u> die niet worden opgenomen in de exploitatie, worden over een kortere termijn afgeschreven. Deze termijn hangt af van de aard van het onderhoudswerk en de impact op de gebruikswaarde.</p>	<p>33 jr</p> <p>5-15 jr</p>
<p>Overige onroerende infrastructuur</p> <p>Onder overige onroerende infrastructuur worden onder meer het rioleringsnet, de openbare verlichting, nutsleidingen en kunst(bouw)werken opgenomen.</p> <p><u>Onderhoudswerken aan overige onroerende infrastructuur</u> die niet worden opgenomen in de exploitatie, worden over een kortere termijn afgeschreven. Deze termijn hangt af van de aard van het onderhoudswerk en de impact op de gebruikswaarde van de infrastructuur.</p>	<p>33 jr</p> <p>5-15 jr</p>
<p>Installaties, machines en uitrusting</p> <p>Onder de installaties, machines en uitrusting wordt onder meer opgenomen werkmateriaal (boormachines, grasmachines, hakselaars, brandweermantels- en kledij, reanimatietoestellen, keukengerei, diepvriezers, koelkasten, uitrusting van RVT's ,...</p>	<p>5-10 jr</p>
<p>Meubilair</p> <p>Onder meubilair wordt onder meer opgenomen kasten, stoelen, banken, bureaus,... in de mate dat ze niet onroerend door bestemming zijn</p>	<p>10 jr</p>
<p>Kantooruitrusting</p> <p>Onder kantooruitrusting wordt onder meer opgenomen faxtoestellen, kopieermachines, papiervernietigers, tv's, dvd-spelers, ...</p>	<p>5 jr</p>

Gezien de snelle veroudering en technologische evolutie in het <u>informaticamaterieel</u> wordt deze rubriek over een kortere termijn afgeschreven. ... Informaticamateriaal bevat onder meer computers, computerschermen, beamers, laptops, ...	3 jr
Rollend materiaal Rollend materiaal bevat onder meer fietsen, vrachtwagens, brandweerwagens, tractoren en andere voertuigen en hun toebehoren.	5-10 jr
Kunstwerken (geen erfgoed)	-
Erfgoed	-

IMMATERIËLE VASTE ACTIVA	AFSCHRIJVINGS-TERMIJN
Kosten van onderzoek en ontwikkeling	5 jr
Concessies, octrooien, licenties, knowhow, merken en soortgelijke rechten	5 jr
Goodwill	5 jr
Plannen en studies	5 jr

Pensioenverzekering - Reservefonds FP 411109024

Gemeente Moorslede

2018

FINANCIELE VERANTWOORDING

	COMPARTIMENT KORTE TERMIJ 2018	RESERVE FONDS 2018	TOTAAL PENSIOEN VERZEKERING
Saldo op 31 december 2017	2.032,07	1.286.603,05	1.288.635,12
Regularisatie	0,00	0,00	0,00
Saldo op 1 januari	2.032,07	1.286.603,05	1.288.635,12
Overdracht comp. K.T. -> reservefonds (bijlage 5)	-101.000,00	101.000,00	0,00
reservefonds -> comp. K.T. (bijlage 5)	0,00	0,00	0,00
Ontvangen bijdragen (bijlage 1.1)	100.000,00	0,00	100.000,00
Andere bewegingen (bijlage 1.2)	0,00	0,00	0,00
Prestaties LEVEN : - Uitbetaalde prestaties : (bijlage 3)	0,00	0,00	0,00
Intresten op comp. K.T. (bijlage 4)	369,18	0,00	369,18
Intersten reservefonds (bijlage 6)	0,00	27.627,61	27.627,61
Beheerskosten (bijlage 7)	-500,00	0,00	-500,00
Saldo 31 december	901,25	1.415.230,67	1.416.131,92
De ontvangen bijdragen (bijlage 1)	0,00	0,00	0,00
Inbreng eigen middelen verzekeraar waarborg 0,88%	0,00	0,00	0,00
Definitief saldo op 31 december	901,25	1.415.230,67	1.416.131,92

(*) Het bedrag van de winstdeling, vermeld in bijlage 6, is onder voorbehoud van de goedkeuring van de Raad van Bestuur en de Algemene Vergadering van Ethias nv. in juni 2019.

Pensioenverzekering nr.

3366

Verzekeringnemen:	Gemeente Moorslede
Aangeslotenen:	Mandatarissen
Berekeningsdatum:	31/12/2018
Rendement 2018:	tussen minimum 1,85% en 3,75%

Reserve op 31/12/2017	833.794,18
Netto premies	0,00
Prestaties	0,00
Interesten	27.433,53
Reserve op 31/12/2018	861.227,71


Overzicht bewegingen in het fonds voor het jaar 2018

Polis	Omschrijving beweging	Gewaarborgde intrestvoet	Valutatatum	Aantal dagen	Bedrag	Gewaarborgde intrest	Subtotaal 31/12/2018	Winstdeling	Totaal 31/12/2018
3366	Saldo/Solde	3,75%	31/12/2017	365	190.269,49 €	7.135,11 €	197.404,60 €	0,00 €	197.404,60 €
3366	Saldo/Solde	3,25%	31/12/2017	365	576.075,28 €	18.722,45 €	594.797,73 €	0,00 €	594.797,73 €
3366	Saldo/Solde	2,25%	31/12/2017	365	67.220,83 €	1.512,47 €	68.733,30 €	59,42 €	68.792,72 €
3366	Saldo/Solde	1,50%	31/12/2017	365	161,95 €	2,43 €	164,38 €	0,50 €	164,88 €
3366	Saldo/Solde	0,75%	31/12/2017	365	0,80 €	0,01 €	0,81 €	0,01 €	0,82 €
3366	Winstdeling 2017	0,75%	31/12/2017	365	65,83 €	0,49 €	66,32 €	0,64 €	66,96 €
						27.372,96 €	861.167,14 €	60,57 €	861.227,71 €

Opmerking : de intrest voor elke beweging wordt berekend voor de periode tussen de valutatum en 31/12/2018 en is negatief voor onttrekkingen.

Dubieuze debiteuren / waardeverminderingen : rekening 2018

Vervaldag periode	Klant	Documentnummer	Omschrijving	Datum document	Vervaldatum	Bedrag	Bedrag geïnd	Bedrag oninbaar	Saldo	Percentage	Bedrag waardevermindering
k. <= 3 jaar vervallen	6299 I F	G/VK1/2016/812	terugbetaling opvangkosten Factuur 15-89 - DEURWAARDER	01/01/2016	29/06/2016	1 728,00	0,00	0,00	1 728,00	10%	172,80
									1 728,00		172,80
k. <= 3 jaar vervallen	841 Hulpdagboek Diverse (oi)	G/VK1/2016/973	milieubelasting 2016	30/06/2016	15/07/2016	444 700,00	441 760,00	1 880,00	1 060,00	10%	106,00
k. <= 3 jaar vervallen	841 Hulpdagboek Diverse (oi)	G/VK1/2016/1491	Reclame 2de kwartaal 2016	20/09/2016	05/10/2016	10 070,91	9 718,96	0,00	351,95	10%	35,20
l. <= 4 jaar vervallen	841 Hulpdagboek Diverse (oi)	G/VK1/2015/983	Reclame 1* KW 2015	27/05/2015	11/06/2015	10 721,49	10 708,99	0,00	12,50	40%	5,00
l. <= 4 jaar vervallen	841 Hulpdagboek Diverse (oi)	G/VK1/2015/1143	Milieu 2015	24/06/2015	09/07/2015	454 700,00	451 520,00	1 900,00	1 280,00	40%	512,00
l. <= 4 jaar vervallen	841 Hulpdagboek Diverse (oi)	G/VK1/2015/1855	Reclame 2* KW 2015	23/09/2015	09/10/2015	9 507,29	9 454,74	36,85	15,70	40%	6,28
m. <= 5 jaar vervallen	841 Hulpdagboek Diverse (oi)	G/VK1/2014/1073	algemene milieubelasting 2014	30/06/2014	30/06/2014	454 380,00	450 807,46	2 669,74	902,80	40%	361,12
m. <= 5 jaar vervallen	841 Hulpdagboek Diverse (oi)	G/VK1/2014/2020	belasting op dranksluiterijen 2014	05/11/2014	22/11/2014	368,50	360,50	0,00	8,00	40%	3,20
n. > 5 jaar vervallen	436 Milieubelasting 2011	G/DI-OB/2013/104	MILIEU 2011	01/01/2013	01/01/2013	5 140,00	3 513,18	1 400,00	221,82	60%	133,09
n. > 5 jaar vervallen	650 Milieubelasting 2012	G/DI-OB/2013/193	MILIEU 2012	01/01/2013	01/01/2013	9 165,00	6 695,71	1 680,00	789,29	60%	473,57
n. > 5 jaar vervallen	841 Hulpdagboek Diverse (oi)	G/VK1/2013/646	MILIEU 2013	22/05/2013	22/05/2013	447 380,00	443 899,79	2 428,15	1 052,06	60%	631,24
									5 694,12		2 266,70
niet-fiscale opbrengsten											
407	@	400	1 728,00								
634	@	409	172,80								
fiscale opbrengsten											
417	@	413	5 694,12								
634	@	419	2 266,70								



Toelichting: aangelegde voorzieningen

Planningsrapport: Rekening 2018

Periode: 2018

Gemeentebestuur Moorslede (NIS 36012)

AD: Kristof Vander Stichele

Marktplaats 1 - 8890 Moorslede

FD: Kris Wydooghe

Voorzieningen:

Volgens de BBC-regelgeving dient men een voorziening aan te leggen voor vakantiegeld en voor pensioenen.

Voorziening vakantiegeld:

Weddecentrale Schaubroeck berekende het bedrag dat dient betaald te worden in volgend boekjaar.

Dit bedrag werd als voorziening genomen in huidig boekjaar, namelijk 174.027,73 €.

(AR 4610000)

Voorziening pensioenen:

Daar we storten in een pensioenfonds voor de mandatarissen, beheerd door Belfius Insurance,

heeft deze laatste een berekening gemaakt van de vermoedelijke toekomstige pensioenlast.

In tegenstelling tot het vakantiegeld is deze voorziening een inschatting van de lasten over meerdere jaren,

rekening houdende met de sterftetabellen. Volgens de simulatie komt dit neer op

3 424 042,00

Deze som wordt als volgt verdeeld:

1/ Op de AR 4600000 (korte termijn)

Verwachte uitbetaling pensioen burgemeester en schepenen voor volgend jaar:

140 884

Verwachte uitbetaling pensioen OCMW-voorzitter ten laste van bestuur voor volgend jaar:

15 556

Boeking: Nihil

Reden: op korte termijn dekt het pensioenfonds de uitgaven, er wordt dan ook geen voorziening aangelegd op KT.

2/ Rest op de AR 1600000 (lange termijn)

Dit komt neer op 2 719 254,29

Simulatie 'te voorzien'			<u>3 424 042,00</u>
Pensioenfonds mandatarissen Belfius	saldo :	31/12/2018	861 227,71
Voorziening pensioen burgemeester en schepenen			-140 884,00
Voorziening pensioen OCMW-voorzitter			<u>-15 556,00</u>
Resterende dekking door het pensioenfonds			704 787,71
			<u>-704 787,71</u>
Voorziening pensioenen mandatarissen (Lange Termijn)			2 719 254,29

CONTROLETABEL

BELFIUS



Belfius Bank NV
Karel Rogierplein 11 - 1210 Brussel
Tel. 02 222 11 11 - IBAN: BE23 0529 0064 6991
RPR Brussel BTW BE 0403.201.185
FSMA nr. 019649 A

AFSLUITING VAN HET BOEKJAAR 2018

CONTROLETABEL VAN DE SCHULD



Belfius Bank NV
Karel Rogierplein 11 - 1210 Brussel
Tel. 02 222 11 11 - IBAN: BE23 0529 0064 6991
RPR Brussel BTW BE 0403.201.185
FSMA nr. 019649 A

Customer Loan Services
Public & Social Banking
Kredietverrichtingen
Tel. 02 222 90 61
Fax. 02 222 24 83

GEMEENTEBESTUUR

VAN MOORSLEDE

090-1326300-69

EUR

TOESTAND VAN DE SCHULD OP 31/12/2018				CONTROLETABEL VAN DE SCHULD			BLZ.	1
Aard van de leningen	Som bedrag van de leningen	Som omgezette bedragen	Som resterende schuld	Som voorziene terug te betalen tranches gedurende het afgelopen dienstjaar	Som werkelijk terugbetaalde tranches gedurende het afgelopen dienstjaar	Verschil : som werkelijk terugbetaalde tranches gedurende het afgelopen dienstjaar en de som van de voorziene tranches	Som tranches terug te betalen gedurende het volgend dienstjaar	
Leningen ten laste van de ontfanger 710	6.534.334,97	6.534.334,97	3.386.279,46	363.094,30	363.094,30	0,00	377.787,46	
Leningen ten laste van de hogere overheden								
Sanerings- en consolidatie-leningen								
Leningen ten laste van derden 721	1.969.681,18	1.969.681,18	823.608,23	107.669,51	107.669,51	0,00	111.637,02	
Leasingschulden (onroerende leasing)								
TOTAAL	8.504.016,15	8.504.016,15	4.209.887,69	470.763,81	470.763,81	0,00	489.424,48	

FORS-9051c-2-20120610



Belfius Bank NV
Karel Rogierplein 11 - 1210 Brussel
Tel. 02 222 11 11 - IBAN: BE23 0529 0064 6991
RPR Brussel BTW BE 0403.201.185
FSMA nr. 019649 A

Customer Loan Services
Public & Social Banking
Kredietverrichtingen
Tel. 02 222 90 61
Fax. 02 222 24 83

GEMEENTEBESTUUR

VAN MOORSLEDE

090-1326300-69

EUR

TOESTAND VAN DE SCHULD OP 31/12/2018

DETAIL

BLZ. 1

Aard van de lening	Lening Nr	Bedrag van de leningen	Bedrag van de omzettingen	Resterende schuld	Som voorziene terug te betalen tranches gedurende het afgelopen dienstjaar	Som werkelijk terugbetaalde tranches gedurende het afgelopen dienstjaar	Verschil : som werkelijk terugbetaalde tranches gedurende het afgelopen dienstjaar en de som van de voorziene tranches	Som tranches terug te betalen gedurende het volgend dienstjaar
710	1300	24.789,35	24.789,35	1.800,21	1.726,49	1.726,49	0,00	1.800,21
710	1325	464.551,62	464.551,62	132.580,58	29.260,50	29.260,50	0,00	30.737,86
710	1337	82.000,00	82.000,00	29.321,53	4.644,09	4.644,09	0,00	4.711,80
710	1346	1.100.000,00	1.100.000,00	454.994,09	58.591,28	58.591,28	0,00	60.111,72
710	1370	817.845,16	817.845,16	157.043,51	72.492,80	72.492,80	0,00	76.440,45
710	1371	245.148,84	245.148,84	44.974,82	20.759,49	20.759,49	0,00	21.890,88
710	1374	350.000,00	350.000,00	173.343,35	18.093,93	18.093,93	0,00	18.816,60
710	1375	600.000,00	600.000,00	297.160,01	31.018,16	31.018,16	0,00	32.257,03
710	1376	400.000,00	400.000,00	198.106,68	20.678,77	20.678,77	0,00	21.504,68
710	1378	345.000,00	345.000,00	213.766,13	16.186,08	16.186,08	0,00	16.995,39
710	1379	260.000,00	260.000,00	161.099,12	12.198,21	12.198,21	0,00	12.808,12
710	1380	45.000,00	45.000,00	27.882,54	2.111,23	2.111,23	0,00	2.216,79
710	1383	500.000,00	500.000,00	386.227,45	20.738,54	20.738,54	0,00	21.511,67
710	1384	300.000,00	300.000,00	231.736,47	12.443,12	12.443,12	0,00	12.907,00
710	1386	1.000.000,00	1.000.000,00	876.242,97	42.151,61	42.151,61	0,00	43.077,26
710		6.534.334,97	6.534.334,97	3.386.279,46	363.094,30	363.094,30	0,00	377.787,46
721	1310	29.747,22	29.747,22	2.093,76	2.020,42	2.020,42	0,00	2.093,76
721	1318	34.705,09	34.705,09	7.061,73	2.201,14	2.201,14	0,00	2.275,82
721	1319	40.381,86	40.381,86	7.678,54	2.393,39	2.393,39	0,00	2.474,60
721	1320	123.946,76	123.946,76	25.220,49	7.861,20	7.861,20	0,00	8.127,93
721	1331	37.715,00	37.715,00	9.553,42	2.362,19	2.362,19	0,00	2.372,61
721	1332	151.388,00	151.388,00	43.057,70	9.530,91	9.530,91	0,00	10.000,59
721	1339	63.858,00	63.858,00	22.006,05	3.808,71	3.808,71	0,00	3.993,77
721	1340	115.500,00	115.500,00	39.802,35	6.888,82	6.888,82	0,00	7.223,54
721	1341	166.960,14	166.960,14	65.493,03	9.394,67	9.394,67	0,00	9.798,92
721	1342	115.500,00	115.500,00	45.184,73	6.492,58	6.492,58	0,00	6.768,78
721	1343	18.369,51	18.369,51	7.514,69	977,89	977,89	0,00	1.000,70
TOTAAL								



Belfius Bank NV
Karel Rogierplein 11 - 1210 Brussel
Tel. 02 222 11 11 - IBAN: BE23 0529 0064 6991
RPR Brussel BTW BE 0403.201.185
FSMA nr. 019649 A

Customer Loan Services
Public & Social Banking
Kredietverrichtingen
Tel. 02 222 90 61
Fax. 02 222 24 83

GEMEENTEBESTUUR

VAN MOORSLEDE

090-1326300-69

EUR

TOESTAND VAN DE SCHULD OP 31/12/2018

DETAIL

BLZ. 2

Aard van de lening	Lening Nr	Bedrag van de leningen	Bedrag van de omzettingen	Resterende schuld	Som voorziene terug te betalen tranches gedurende het afgelopen dienstjaar	Som werkelijk terugbetaalde tranches gedurende het afgelopen dienstjaar	Verschil : som werkelijk terugbetaalde tranches gedurende het afgelopen dienstjaar en de som van de voorziene tranches	Som tranches terug te betalen gedurende het volgend dienstjaar
721	1344	136.560,00	136.560,00	55.864,69	7.269,67	7.269,67	0,00	7.439,27
721	1345	374.500,00	374.500,00	153.202,45	19.936,23	19.936,23	0,00	20.401,34
721	1372	200.351,07	200.351,07	98.753,06	10.355,26	10.355,26	0,00	10.758,39
721	1373	19.494,19	19.494,19	9.008,92	1.028,26	1.028,26	0,00	1.049,00
721	1377	32.660,00	32.660,00	18.482,54	1.612,06	1.612,06	0,00	1.689,55
721	1381	41.015,31	41.015,31	25.482,54	1.921,39	1.921,39	0,00	2.018,90
721	1382	152.029,03	152.029,03	93.740,74	7.151,56	7.151,56	0,00	7.499,56
721	1385	115.000,00	115.000,00	94.406,80	4.463,16	4.463,16	0,00	4.649,99
721		1.969.681,18	1.969.681,18	823.608,23	107.669,51	107.669,51	0,00	111.637,02
TOTAAL		8.504.016,15	8.504.016,15	4.209.887,69	470.763,81	470.763,81	0,00	489.424,48



Belfius Bank NV
Karel Rogierplein 11 - 1210 Brussel
Tel. 02 222 11 11 - IBAN: BE23 0529 0064 6991
RPR Brussel BTW BE 0403.201.185
FSMA nr. 019849 A

Customer Loan Services
Public & Social Banking
Kredietverrichtingen
Tel. 02 222 90 61
Fax. 02 222 24 83

GEMEENTEBESTUUR

VAN MOORSLEDE

090-1326300-69

EUR

TOESTAND VAN DE SCHULD OP 31/12/2018

LENINGEN VOLLEDIG TERUGBETAALD
GEDURENDE HET AFGELOPEN DIENSTJAAR

BLZ. 1

Aard van de lening	Lening Nr	Bedrag van de leningen	Bedrag van de omzettingen	Resterende schuld	Som voorziene terug te betalen tranches gedurende het afgelopen dienstjaar	Som werkelijk terugbetaalde tranches gedurende het afgelopen dienstjaar	Verschil : som werkelijk terugbetaalde tranches gedurende het afgelopen dienstjaar en de som van de voorziene tranches	Som tranches terug te betalen gedurende het volgend dienstjaar
710	1368	382.850,12	382.850,12		39.900,52	39.900,52	0,00	
710	1369	290.979,38	290.979,38		28.685,83	28.685,83	0,00	
710		673.829,50	673.829,50		68.586,35	68.586,35	0,00	
TOTAAL		673.829,50	673.829,50		68.586,35	68.586,35	0,00	



Belfius Bank NV
Karel Rogierplein 11 - 1210 Brussel
Tel. 02 222 11 11 - IBAN: BE23 0529 0064 6991
RPR Brussel BTW BE 0403.201.185
FSMA nr. 019649 A

Customer Loan Services
Public & Social Banking
Kredietverrichtingen
Tel. 02 222 90 61
Fax. 02 222 24 83

GEMEENTEBESTUUR

VAN MOORSLEDE

090-1326300-69

EUR

TOESTAND VAN DE SCHULD OP 31/12/2018		LIJST VAN DE TOEGESTANE WAARBORGEN OP DE LENINGEN AANGEGAAN BIJ BELFIUS			BLZ.	1
Volgnr	Belanghebbend(e) bestuur/instelling/vereniging	Leningnummer bij Belfius Bank	Bedrag van de waarborg	Datum besluit	Vervaljaar	
1	MIROM ROESLARE O.V.	4	269.779,99 269.779,99	25/02/2004	2022	
2	PSILON	1 2	25.000,00 25.000,00 50.000,00	22/04/2010 22/04/2010	2030 2031	
TOTAAL			319.779,99			

CONTROLETABEL
BNP PARIBAS FORTIS



BNP PARIBAS
FORTIS

89

PUBLIC BANKING /91693

Tel. : (02) 228 57 45

Fax : (02) 565 08 84

Afz. Warandeborg 3, B-1000 Brussel /INTERNE POSTCODE 1QB1G

GEMEENTEBESTUUR MOORSLEDE

TAV DE FINANCIËEL BEHEERDER

MARKTPLAATS 1

8890 MOORSLEDE

Brussel, 7 januari 2019

CONTROLETABEL

31.12.2018

025-0040006-02

GEMEENTEBESTUUR MOORSLEDE

TK69830

P.: 1

ONTLENER : GEMEENTE MOORSLEDE

DATUM LIJST : 07/01/2019

SITUATIE VAN DE SCHULD OP 31/12/2018

REF. 025004000602

NUMMER KREDIET	AARD V/D LENING	SEQ. NUMMER	KREDIETBEDRAG	GECONVERTEERD BEDRAG	RESTERENDE SCHULD	VOORZ. TERUG- BETALINGEN AFGELOPEN DIENSTJAAR	WERKELIJK VERSCHULDIGD AFGELOPEN DIENSTJAAR	VERSCHIL	ONBETAALDEN OP 31/12/2018	VOORZIENE TERUGBETALING VOLGEND DIENSTJAAR
011804856954	710	0000001	619.733,81	619.733,81	128.123,33	39.255,01	39.255,01	0,00	0,00	40.882,83
011804857055	721	0000002	208.180,61	208.180,61	32.017,63	14.726,36	14.726,36	0,00	0,00	15.517,70
011805223029	710	0000008	247.893,52	247.893,52	50.851,61	15.615,33	15.615,33	0,00	0,00	16.245,46
245782500208	710	0000010	1.000.000,00	1.000.000,00	912.394,50	44.116,52	44.116,52	0,00	0,00	44.753,13
245795538826	710	0000011	800.000,00	800.000,00	765.773,20	34.226,80	34.226,80	0,00	0,00	34.777,51
245832082059	721	0000012	550.000,00	550.000,00	550.000,00	0,00	0,00	0,00	0,00	23.582,07
TOTAAL	710		2.667.627,33	2.667.627,33	1.857.142,64	133.213,66	133.213,66	0,00	0,00	136.658,93
TOTAAL	714		0,00	0,00	0,00	0,00	0,00	0,00	0,00	0,00
TOTAAL	721		758.180,61	758.180,61	582.017,63	14.726,36	14.726,36	0,00	0,00	39.099,77

TK69830

P.: 2

ONTLENER : GEMEENTE MOORSLEDE

DATUM LIJST : 07/01/2019

SITUATIE VAN DE SCHULD OP 31/12/2018

REF. 025004000602

SAMENVATTING CONTROLETABEL

	KREDIETBEDRAG	GECONVERTEERD BEDRAG	RESTERENDE SCHULD	VOORZ. TERUG- BETALINGEN AFGELOPEN DIENSTJAAR	WERKELIJK VERSCHULDIGD AFGELOPEN DIENSTJAAR	VERSCHIL	ONBETAALDEN OP 31/12/2018	VOORZIENE TERUGBETALING VOLGEND DIENSTJAAR
BESTUUR (710)	2.667.627,33	2.667.627,33	1.857.142,64	133.213,66	133.213,66	0,00	0,00	136.658,93
OVERHEID (714)	0,00	0,00	0,00	0,00	0,00	0,00	0,00	0,00
DERDEN (721)	758.180,61	758.180,61	582.017,63	14.726,36	14.726,36	0,00	0,00	39.099,77
TOTAAL	3.425.807,94	3.425.807,94	2.439.160,27	147.940,02	147.940,02	0,00	0,00	175.758,70

CONTROLETABEL
KBC



Aard	Nr Lening	Leningnummer	Bedrag van de lening	Bedrag van de omzetting	Resterende schuld	Voorziene aflossingen in 2018	Reële aflossingen in 2018	Verschil	Voorziene aflossingen in 2019
Lening									
0000710	0000001	726-6217367-38	1.050.000,00	1.050.000,00	670.075,83	48.641,33	48.641,33	0,00	50.446,32
0000710	0000004	726-6640123-68	250.000,00	250.000,00	166.726,77	11.484,13	11.484,13	0,00	11.817,14
0000710	0000005	726-6640047-89	250.000,00	250.000,00	166.726,77	11.484,13	11.484,13	0,00	11.817,14
0000710	0000006	726-6639735-68	350.000,00	350.000,00	233.417,47	16.077,78	16.077,78	0,00	16.543,99
0000710	0000012	726-7134413-46	700.000,00	700.000,00	513.066,15	29.888,05	29.888,05	0,00	31.054,72
0000710	0000015	420-1957460-07	1.471.728,96	1.471.728,96	1.471.728,96	0,00	0,00	0,00	0,00
0000710	0000061	726-1757009-31	138.225,85	138.225,85	0,00	10.638,62	10.638,62	0,00	0,00
0000710	0000062	726-1757007-29	81.455,41	81.455,41	0,00	6.421,23	6.421,23	0,00	0,00
0000710	0000063	726-1757012-34	292.514,36	292.514,36	0,00	22.361,22	22.361,22	0,00	0,00
0000710	0000064	726-1757013-35	74.368,06	74.368,06	0,00	5.544,42	5.544,42	0,00	0,00
0000710	0000065	726-1757014-36	49.578,70	49.578,70	0,00	3.696,26	3.696,26	0,00	0,00
Totaal 0000710			4.707.871,34	4.707.871,34	3.221.741,95	166.237,17	166.237,17	0,00	121.679,31
0000721	0000002	726-6225229-43	79.734,92	79.734,92	51.301,76	3.671,17	3.671,17	0,00	3.815,96
0000721	0000003	726-6231901-22	289.959,27	289.959,27	186.429,36	13.357,53	13.357,53	0,00	13.881,65
0000721	0000013	726-7521197-91	96.000,00	96.000,00	70.331,01	4.099,85	4.099,85	0,00	4.259,33
0000721	0000014	726-7520881-66	245.275,90	245.275,90	179.692,63	10.474,95	10.474,95	0,00	10.882,43
Totaal 0000721			710.970,09	710.970,09	487.754,76	31.603,50	31.603,50	0,00	32.839,37
Totaal			5.418.841,43	5.418.841,43	3.709.496,71	197.840,67	197.840,67	0,00	154.518,68

93

AFLOSSINGEN EINDE JAAR
BELFIUS



Belfius Bank NV
Karel Rogierplein 11 - 1210 Brussel
Tel. 02 222 11 11 - IBAN: BE23 0529 0064 6991
RPR Brussel BTW BE 0403.201.185
FSMA nr. 019649 A

95

GEMEENTEBESTUUR
VAN MOORSLEDE

31/12

MARKTPLAATS 1
8890 MOORSLEDE

BE38 0910 0023 7172

FORS-9055-2-20121118



Digitally signed
by Belfius Bank -
PaPyRUS



Belfius Bank NV
Karel Rogierplein 11 - 1210 Brussel
Tel. 02 222 11 11 - IBAN: BE23 0529 0064 6991
RPR Brussel BTW BE 0403.201.185
FSMA nr. 019649 A

96

Customer Loan Services
Public & Social Banking
Kredietverrichtingen
Tel. 02 222 90 61
Fax. 02 222 24 83

GEMEENTEBESTUUR
VAN MOORSLEDE

MARKTPLAATS 1
8890 MOORSLEDE

Bijlage bij de rekening nr.

BE38 0910 0023 7172

999 - 1000303 - 12

OPGAVE VAN INTERESTEN OP LENINGEN - VERVALDAG VAN 31/12/2018

090 - 1326300 - 69 GEMEENTEBESTUUR
VAN MOORSLEDE

EUR

Lening nr.	Rentevoet	Beleidsveld/ Algemene rek.	Netto intresten	Totaal herziene leningen	Totaal per Beleidsveld/ Rek	*
LENINGEN MET SEMESTRIELE VERVALDAG						
1325	4,750	0040. / 6500.	3.236,25			
1346	2,312	0040. / 6500.	6.101,96			
1369	4,427	0040. / 6500.	652,59			
1370	5,437	0040. / 6500.	4.387,81			
1371	5,450	0040. / 6500.	1.841,01			
1374	2,990	0040. / 6500.	2.941,48			
1375	2,990	0040. / 6500.	5.042,54			
1376	2,990	0040. / 6500.	3.361,69			
1383	3,728	0040. / 6500.	7.585,84			
1384	3,728	0040. / 6500.	4.551,50			
1332	4,645	0040. / 6500.	1.027,79			
1341	4,020	0040. / 6500.	1.547,05			
1342	3,971	0040. / 6500.	1.054,55			
1372	3,610	0040. / 6500.	2.024,11			
1382	4,583	0040. / 6500.	2.376,16		47.732,33	
		0040. /			47.732,33	
		0040. /			47.732,33	
		/ 6500.			39.702,67	
		/ .			39.702,67	1
		/ 6500.			8.029,66	
		/ .			8.029,66	3
					47.732,33	

* 1 Totaal van de interesten te uwen laste.
2 Totaal van de interesten terug te betalen door de Overheid.
3 Totaal van de interesten terug te betalen door derden.
9 Totaal van de interesten geboekt op het debet van uw rekening.
H Lening waarvan de rentevoet herzien werd in de loop van de interestperiode.



Belfius Bank NV
 Karel Rogierplein 11 - 1210 Brussel
 Tel. 02 222 11 11 - IBAN: BE23 0529 0064 6991
 RPR Brussel BTW BE 0403.201.185
 FSMA nr. 019649 A

97

Customer Loan Services
 Public & Social Banking
 Kredietverrichtingen
 Tel. 02 222 90 61
 Fax. 02 222 24 83

GEMEENTEBESTUUR
 VAN MOORSLEDE

MARKTPLAATS 1
 8890 MOORSLEDE

Bijlage bij de rekening nr.
 BE38 0910 0023 7172

999 - 1000303 - 12

OPGAVE VAN INTERESTEN OP LENINGEN - VERVALDAG VAN 31/12/2018
 090 - 1326300 - 69 GEMEENTEBESTUUR
 VAN MOORSLEDE

EUR

Lening nr.	Rentevoet	Beleidsveld/ Algemene rek.	Netto intresten	Totaal herziene leningen	Totaal per Beleidsveld/ Rek	*
ALGEMEEN TOTAAL						
		/ 6500.			39.702,67	
		/ .			39.702,67	1
		/ 6500.			8.029,66	
		/ .			8.029,66	3
					47.732,33	9
					BEDRAG AFGENOMEN OP 07/01/2019 VALUTADATUM 31/12/2018 :	
					47.732,33	

* 1 Totaal van de interesten te uwen laste.
 2 Totaal van de interesten terug te betalen door de Overheid.
 3 Totaal van de interesten terug te betalen door derden.
 9 Totaal van de interesten geboekt op het debet van uw rekening.
 H Lening waarvan de rentevoet herzien werd in de loop van de interestperiode.



Belfius Bank NV
 Karel Rogierplein 11 - 1210 Brussel
 Tel. 02 222 11 11 - IBAN: BE23 0529 0064 6991
 RPR Brussel BTW BE 0403.201.185
 FSMA nr. 019649 A

Customer Loan Services
 Public & Social Banking
 Kredietverrichtingen
 Tel. 02 222 90 61
 Fax. 02 222 24 83

GEMEENTEBESTUUR
 VAN MOORSLEDE

MARKTPLAATS 1
 8890 MOORSLEDE

98

Bijlage bij de rekening nr
 BE38 0910 0023 7172

OPGAVE VAN AFLOSSINGEN OP LENINGEN - VERVALDAG VAN 31/12/2018
 090 - 1326300 - 69 GEMEENTEBESTUUR
 VAN MOORSLEDE

999 - 1000303 - 12

EUR

Lening nr.	Aflossing nr.	Bedrag	Beleidsveld/ Algemene rek.	Totaal per Beleidsveld/ Rek	*
LENINGEN MET JAARLIJKSE VERVALDAG					
1341	014	9.394,67	0040. / 423.		
1342	014	6.492,58	0040. / 423.		
1346	013	58.591,28	0040. / 423.		
1369	013	28.685,83	0040. / 423.		
1371	013	20.759,49	0040. / 423.		
1372	012	10.355,26	0040. / 423.		
1374	012	18.093,93	0040. / 423.		
1375	012	31.018,16	0040. / 423.		
1376	012	20.678,77	0040. / 423.		
1382	010	7.151,56	0040. / 423.		
1383	006	20.738,54	0040. / 423.		
1384	006	12.443,12	0040. / 423.	244.403,19	
			0040. /	244.403,19	
			0040. /	244.403,19	
			/ 423.	211.009,12	
			/ .	211.009,12	1
			/ 423.	33.394,07	
			/ .	33.394,07	3
				244.403,19	

* 1 Totaal van de aflossingen te uwen laste
 2 Totaal van de aflossingen terug te betalen door de Overheid
 3 Totaal van de aflossingen terug te betalen door derden
 9 Totaal van de aflossingen geboekt op het debet van uw rekening



Belfius Bank NV
 Karel Rogierplein 11 - 1210 Brussel
 Tel. 02 222 11 11 - IBAN: BE23 0529 0064 8991
 RPR Brussel BTW BE 0403.201.185
 FSMA nr. 019649 A

Customer Loan Services
 Public & Social Banking
 Kredietverrichtingen
 Tel. 02 222 90 61
 Fax. 02 222 24 83

GEMEENTEBESTUUR
 VAN MOORSLEDE

MARKTPLAATS 1
 8890 MOORSLEDE

99

Bijlage bij de rekening nr
 BE38 0910 0023 7172

OPGAVE VAN AFLOSSINGEN OP LENINGEN - VERVALDAG VAN 31/12/2018
 090 - 1326300 - 69 GEMEENTEBESTUUR
 VAN MOORSLEDE

999 - 1000303 - 12

EUR

Lening nr.	Aflossing nr.	Bedrag	Beleidsveld/ Algemene rek.	Totaal per Beleidsveld/ Rek	*
ALGEMEEN TOTAAL					
			/ 423.	211.009,12	
			/ .	211.009,12	1
			/ 423.	33.394,07	
			/ .	33.394,07	3
				244.403,19	9
BEDRAG AFGENOMEN OP 07/01/2019		VALUTADATUM 31/12/2018 :		244.403,19	

* 1 Totaal van de aflossingen te uwen laste
 2 Totaal van de aflossingen terug te betalen door de Overheid
 3 Totaal van de aflossingen terug te betalen door derden
 9 Totaal van de aflossingen geboekt op het debet van uw rekening



Belfius Bank NV
Karel Rogierplein 11 - 1210 Brussel
Tel. 02 222 11 11 - IBAN: BE23 0529 0064 6991
RPR Brussel BTW BE 0403.201.185
FSMA nr. 019649 A

100

GEMEENTEBESTUUR
VAN MOORSLEDE

MARKTPLAATS 1
8890 MOORSLEDE

BE38 0910 0023 7172

FORS-9055-2-20121118



Digitally signed
by Belfius Bank -
PaPyRuS



Belfius Bank NV
Karel Rogierplein 11 - 1210 Brussel
Tel. 02 222 11 11 - IBAN: BE23 0529 0064 6991
RPR Brussel BTW BE 0403.201.185
FSMA nr. 019649 A

101

Customer Loan Services
Public & Social Banking
Kredietverrichtingen
Tel. 02 222 90 61
Fax. 02 222 24 83

GEMEENTEBESTUUR
VAN MOORSLEDE

MARKTPLAATS 1
8890 MOORSLEDE

Bijlage bij de rekening nr.
BE38 0910 0023 7172

999 - 1000303 - 12

OPGAVE VAN INTERESTEN OP LENINGEN - VERVALDAG VAN 31/12/2018

090 - 1326300 - 69 GEMEENTEBESTUUR
VAN MOORSLEDE

EUR

Lening nr.	Rentevoet	Beleidsveld/ Algemene rek.	Netto intresten	Totaal herziene leningen	Totaal per Beleidsveld/ Rek	*
LENINGEN MET SEMESTRIELE VERVALDAG						
1300	1,162	0040. / 6500.	10,54			
1337	1,458	0040. / 6500.	215,51			
1310	3,630	0040. / 6500.	38,31			
1318	2,810	0040. / 6500.	100,03			
1319	2,810	0040. / 6500.	108,77			
1320	2,810	0040. / 6500.	357,26			
1331	0,441	0040. / 6500.	21,23			
1339	4,859	0040. / 6500.	632,32			
1340	4,859	0040. / 6500.	1.143,68			
1343	2,186	0040. / 6500.	94,88			
1344	2,186	0040. / 6500.	705,39			
1345	2,186	0040. / 6500.	1.934,45			
1373	2,218	0040. / 6500.	113,78			
1377	4,807	0040. / 6500.	493,70			
1381	5,075	0040. / 6500.	660,98		6.630,83	
		0040. /			6.630,83	
		0040. /			6.630,83	
		/ 6500.			226,05	
		/ .			226,05	1
		/ 6500.			6.404,78	
		/ .			6.404,78	3
					6.630,83	

* 1 Totaal van de interesten te uwen laste.
2 Totaal van de interesten terug te betalen door de Overheid.
3 Totaal van de interesten terug te betalen door derden.
9 Totaal van de interesten geboekt op het debet van uw rekening.
H Lening waarvan de rentevoet herzien werd in de loop van de interestperiode.



Belfius Bank NV
 Karel Rogierplein 11 - 1210 Brussel
 Tel. 02 222 11 11 - IBAN: BE23 0529 0064 6991
 RPR Brussel BTW BE 0403.201.185
 FSMA nr. 019849 A

102

Customer Loan Services
 Public & Social Banking
 Kredietverrichtingen
 Tel. 02 222 90 61
 Fax. 02 222 24 83

GEMEENTEBESTUUR
 VAN MOORSLEDE

MARKTPLAATS 1
 8890 MOORSLEDE

Bijlage bij de rekening nr.

BE38 0910 0023 7172

999 - 1000303 - 12

OPGAVE VAN INTERESTEN OP LENINGEN - VERVALDAG VAN 31/12/2018

090 - 1326300 - 69 GEMEENTEBESTUUR
 VAN MOORSLEDE

EUR

Lening nr.	Rente-voet	Beleidsveld/ Algemene rek.	Netto intresten	Totaal herziene leningen	Totaal per Beleidsveld/ Rek	*
ALGEMEEN TOTAAL						
		/ 6500.			226,05	
		/ .			226,05	1
		/ 6500.			6.404,78	
		/ .			6.404,78	3
					6.630,83	9
			BEDRAG AFGENOMEN OP 08/01/2019 VALUTADATUM 01/01/2019 :		6.630,83	

* 1 Totaal van de interesten te uwen laste.
 2 Totaal van de interesten terug te betalen door de Overheid.
 3 Totaal van de interesten terug te betalen door derden.
 9 Totaal van de interesten geboekt op het debet van uw rekening.
 H Lening waarvan de rentevoet herzien werd in de loop van de interestperiode.



Belfius Bank NV
Karel Rogierplein 11 - 1210 Brussel
Tel. 02 222 11 11 - IBAN: BE23 0529 0064 6991
RPR Brussel BTW BE 0403.201.185
FSMA nr. 019649 A

Customer Loan Services
Public & Social Banking
Kredietverrichtingen
Tel. 02 222 90 61
Fax. 02 222 24 83

103

GEMEENTEBESTUUR
VAN MOORSLEDE

MARKTPLAATS 1
8890 MOORSLEDE

Bijlage bij de rekening nr

BE38 0910 0023 7172

OPGAVE VAN AFLOSSINGEN OP LENINGEN - VERVALDAG VAN 31/12/2018

999 - 1000303 - 12

090 - 1326300 - 69 GEMEENTEBESTUUR
VAN MOORSLEDE

EUR

Lening nr.	Aflossing nr.	Bedrag	Beleidsveld/ Algemene rek.	Totaal per Beleidsveld/ Rek	*
LENINGEN MET JAARLIJKSE VERVALDAG					
1339	015	3.808,71	0040. / 423.		
1340	015	6.888,82	0040. / 423.		
1343	013	977,89	0040. / 423.		
1344	013	7.269,67	0040. / 423.		
1345	013	19.936,23	0040. / 423.		
1373	012	1.028,26	0040. / 423.		
1377	011	1.612,06	0040. / 423.	41.521,64	
			0040. /	41.521,64	
			0040. /	41.521,64	
			/ 423.	41.521,64	
			/ .	41.521,64	3
				41.521,64	
ALGEMEEN TOTAAL					
			/ 423.	41.521,64	
			/ .	41.521,64	3
				41.521,64	9
BEDRAG AFGENOMEN OP 08/01/2019				VALUTADATUM 01/01/2019 :	41.521,64
* 1 Totaal van de aflossingen te uwen laste					
2 Totaal van de aflossingen terug te betalen door de Overheid					
3 Totaal van de aflossingen terug te betalen door derden					
9 Totaal van de aflossingen geboekt op het debet van uw rekening					

AFLOSSINGEN EINDE JAAR
BNP PARIBAS FORTIS



GEMEENTE MOORSLEDE

BE25 0010 9814 5282 EUR
BIC GEBABEBB

ZICHTREKEN. PRO

Nr.	Type verrichting / omschrijving	Tegenpartij	Geboekt bedrag(EUR)
31-12-2018			
0215	Terugbetalingen Valuta Datum : 31-12-2018		7.998,24-



GEMEENTE MOORSLEDE

BE25 0010 9814 5282 EUR
BIC GEBABEBB

ZICHTREKEN. PRO

Nr.	Type verrichting / omschrijving	Tegenpartij	Geboekt bedrag(EUR)
31-12-2018			
0214	Terugbetalingen Valuta Datum : 31-12-2018		15.615,33-

AFLOSSINGEN EINDE JAAR

KBC



Betalingsdatum	Nr Lening	Fcode	Beschrijving Functionele Code	Kapitaal	Intrest	Totaal
31/12/2018	0000001			48.641,33	5.950,98	54.592,31
31/12/2018	0000004	421	verkeer en waterstaat	0,00	1.150,41	1.150,41
31/12/2018	0000005	421	verkeer en waterstaat	0,00	1.150,41	1.150,41
31/12/2018	0000006	421	verkeer en waterstaat	0,00	1.610,58	1.610,58
31/12/2018	0000012	421	verkeer en waterstaat	0,00	2.307,66	2.307,66
31/12/2018	0000061	421	verkeer en waterstaat	10.638,62	250,45	10.889,07
31/12/2018	0000062	421	verkeer en waterstaat	6.421,23	161,85	6.583,08
31/12/2018	0000063	421	verkeer en waterstaat	22.361,22	563,63	22.924,85
31/12/2018	0000064	421	verkeer en waterstaat	5.544,42	130,53	5.674,95
31/12/2018	0000065	421	verkeer en waterstaat	3.696,26	87,02	3.783,28
			<i>Totaal per FC</i>	<i>97.303,08</i>	<i>13.363,52</i>	<i>110.666,60</i>
31/12/2018	0000002	790	erediensten	3.671,17	455,18	4.126,35
31/12/2018	0000003	790	erediensten	13.357,53	1.654,24	15.011,77
31/12/2018	0000013	790	erediensten	0,00	1.367,94	1.367,94
31/12/2018	0000014	790	erediensten	0,00	3.495,02	3.495,02
			<i>Totaal per FC</i>	<i>17.028,70</i>	<i>6.972,38</i>	<i>24.001,08</i>
			Totaal voor betalingsdatum	114.331,78	20.335,90	134.667,68
			Totaal voor periode	114.331,78	20.335,90	134.667,68

DETAIL DEELNEMINGEN


GEMEENTE MOORSLEDE
OVERZICHT VAN DE DEELNEMINGEN - 31/12/2018

RUBRIEK 28	INSTELLING	AANTAL	NOMINALE WAARDE	INGESCHREVEN	NOG TE VOLSTORTEN	HER- WAARDERING	WAARDE- VERMINDERING	NETTO BOEKWAARDE
				13.592.025,23	1.102.389,50	3.065.948,22	0,00	15.555.583,95
281	TMWV Sk- aandelen	1	2.500,00	2.500,00	1.875,00			625,00
281	TMWV Sk- aandelen uitgiftepremie			954,52	0,00			954,52
281	TMWV S-aandelen	1	180.000,00	180.000,00	0,00			180.000,00
281	TMWV F1-aandelen	2	25,00	50,00	37,50			12,50
281	De Mandel	250	2,50	625,00	277,54			347,46
281	Gaselwest - Ae	152.502	15,49	2.362.263,51	0,00	2.023.557,07		4.385.820,58
281	Gaselwest - Ag	75.229	14,93	1.123.527,91	0,00	1.042.391,15		2.165.919,06
281	Mirom	10.925	25,00	273.125,00	0,00			273.125,00
281	Mirom uitgiftepremie	0	0,00	632.133,18	0,00			632.133,18
281	De Meiboom - Eigen Huis NV - A aandelen	1.800	0,83	1.487,36	743,68			743,68
281	De Meiboom - Eigen Huis NV - C aandelen	128	3,10	396,63	99,16			297,47
281	De Watergroep P-aandelen	47.770	25,00	1.194.250,00	0,00			1.194.250,00
281	De Watergroep G-aandelen	72.694	25,00	1.817.350,00	1.097.463,58			719.886,42
281	WVI	4.734	25,00	118.350,00	0,00			118.350,00
281	Infrac	207.546	25,00	5.188.650,00	0,00			5.188.650,00
281	De Meiboom - Voor ons Volk N.V - D aandelen	360	4,13	1.487,36	371,84			1.115,52
281	Psilon	531	100,00	53.100,00	0,00			53.100,00
281	De Lijn	0	0,00	1.090,74	21,20			1.069,54
281	TMWV S-aandelen - uitgiftepremie			0,32	0,00			0,32
281	TMVS	2	1.000,00	2.000,00	1.500,00			500,00
281	Gaselwest Apg	35.958	4,34	156.075,00				156.075,00
281	Gaselwest Apt	37.886	10,96	415.100,00				415.100,00
281	Gaselwest Ate	1	25,00	25,00				25,00
284	Zefier	441.575	0,08	36.925,00				36.925,00
281	Cipal	22	125,00	2.750,00				2.750,00
284	Ethias	3	8.602,90	25.808,70				25.808,70
281	DVV Midwest	80	25,00	2.000,00				2.000,00

AANDELENBEZIT IN TMVW OV PER 31/12/2018**Moorslede**

T-aandelen	totaal	0
nominale waarde van het kapitaal		0,00
waarvan niet-opgevraagd		0,00
opgevraagd		0,00
uitgiftepremie		0,00
T^K-aandelen	totaal	0
nominale waarde van het kapitaal (volledig volstort)		0,00
D-aandelen	totaal	0
nominale waarde van het kapitaal (volledig volstort)		0,00
D²-aandelen	totaal	0
nominale waarde van het kapitaal (volledig volstort)		0,00
D^K-aandelen	totaal	0
nominale waarde van het kapitaal (volledig volstort)		0,00
Z-aandelen	totaal	0
nominale waarde van het kapitaal (volledig volstort)		0,00
uitgiftepremie		0,00
Z²-aandelen	totaal	0
nominale waarde van het kapitaal (volledig volstort)		0,00
S^K-aandelen	totaal	1
nominale waarde van het kapitaal		2 500,00
waarvan niet-opgevraagd		1 875,00
opgevraagd		625,00
uitgiftepremie		954,52
S-aandelen	totaal	1
nominale waarde van het kapitaal (volledig volstort)		180 000,00
uitgiftepremie		0,00
V-aandelen		0
nominale waarde van het kapitaal (volledig volstort)		0,00
F1-aandelen	totaal	2
nominale waarde van het kapitaal		50,00
waarvan niet-opgevraagd		37,50
opgevraagd		12,50
F2-aandelen	totaal	0
nominale waarde van het kapitaal		0,00
waarvan niet-opgevraagd		0,00
opgevraagd		0,00
uitgiftepremie		0,00

M2



Gemeente MOORSLEDE

Provincie WEST-VLAANDEREN

Arrondissement ROESELARE

Betreft : *confirmatie deelnemingen*

Aan: De Mandel

Geachte Mevrouw,
Geachte Heer,

FAX: 051 / 23.35.08

In het kader vd afsluiting vh boekjaar, willen wij U vragen om hieronder de deelnemingen van onze gemeente in uw organisatie te bevestigen. Gelieve het document terug te faxen op 051 / 77 10 76. Alvast dank.

Kris Wydooghe

Confirmatie deelneming per 31/12/ 2018

Aantal :	<u>250</u>	✓
Waarde / Aandeel :	<u>2,5</u>	✓
Totale Waarde :	<u>625</u>	✓
Volstort :	<u>347,46</u>	✓
Te Volstorten :	<u>277,54</u>	✓

Verantwoording vd wijziging ten opzichte van voorgaand jaar:

Handtekening:

Dieter De Weduwe
diensthoofd
administratie en financiën


In te boeken aandelen GASELWEST (nieuw)

Apg (Publigas) aantal	Apg (Publigas) waarde	Apt (Publi-T) aantal	Apt (Publi-T) waarde	Ate (Telenet) aantal	Ate (Telenet) waarde	Totaal waarde
35.958	156.075,00	37.886	415.100,00	1	25,00	571.200,00

Met vriendelijke groeten,



Alain Petit
Financiële Participaties



David Termont
CFO

15

Opdrachthoudende vereniging **Gaselwest**

Stad / Gemeente: **Moorslede**

31/12/2017	<i>Aantal A-aandelen</i>	<i>Winstbewijs C</i>	Aandeel in Eigen Vermogen Gaselwest	Waarvan aandeel in rubriek kapitaal Gaselwest (**)
Netactiviteit	227.731	2	6.393.017,66	2.648.260,13
Ae (Elek)	152.502	1	4.292.614,09	1.756.575,98
Ag (Gas)	75.229	1	2.100.403,57	891.684,15
Niet-gereguleerd (*)	0	0	155.633,47	0,00
andere activiteiten zonder kapitaal	0	0	153.594,13	0,00
Apg (Publigas)	0	0	0,00	0,00
Apt (Publi-T)	0	0	0,00	0,00
Ate (Telenet)	0	0	0,00	0,00
Aw (Warmte)	0	0	2.039,34	0,00
Net + Niet-gereg. 31/12/2017	227.731	2	6.548.651,13	2.648.260,13

Variatie 2018	<i>Aantal A-aandelen</i>	<i>Winstbewijs C</i>	Aandeel in Eigen Vermogen Gaselwest	Waarvan aandeel in rubriek kapitaal Gaselwest
Netactiviteit	0	0	-86.986,22	0,00
Ae (Elek)	0	0	-70.530,84	0,00
Ag (Gas)	0	0	-16.455,38	0,00
Niet-gereguleerd	73.845	2	661.274,73	571.200,00
andere activiteiten zonder kapitaal	0	0	2.599,70	0,00
Apg (Publigas)	35.958	1	214.683,58	156.075,00
Apt (Publi-T)	37.886	1	443.966,45	415.100,00
Ate (Telenet)	1	0	25,00	25,00
Aw (Warmte)	0	0	0,00	0,00
Variatie Net + Niet-gereg.	73.845	2	574.288,51	571.200,00

31/12/2018	<i>Aantal A-aandelen</i>	<i>Winstbewijs C</i>	Aandeel in Eigen Vermogen Gaselwest	Waarvan aandeel in rubriek kapitaal Gaselwest
Netactiviteit	227.731	2	6.306.031,44	2.648.260,13
Ae (Elek)	152.502	1	4.222.083,25	1.756.575,98
Ag (Gas)	75.229	1	2.083.948,19	891.684,15
Niet-gereguleerd	73.845	2	816.908,20	571.200,00
andere activiteiten zonder kapitaal	0	0	156.193,83	0,00
Apg (Publigas)	35.958	1	214.683,58	156.075,00
Apt (Publi-T)	37.886	1	443.966,45	415.100,00
Ate (Telenet)	1	0	25,00	25,00
Aw (Warmte)	0	0	2.039,34	0,00
Net + Niet-gereg. 31/12/2018	301.576	4	7.122.939,64	3.219.460,13

(*) opdeling van dit bedrag in 2017 bij A-aandelen opgenomen

(**) wijkt mogelijk af met cijfer opgenomen in de gemeentelijke boekhouding

Kris Wydooghe

Van: Petra Kerkhof <petra.kerkhof@mirom.be>
Verzonden: woensdag 24 april 2019 18:06
Aan: Kris Wydooghe
Onderwerp: RE: deelneming toestand 31/12/2018

Beste Kris,
Ook in 2018 is er niets gewijzigd aan de deelnemingen.

Met vriendelijke groeten,

Petra Kerkhof
Diensthoofd administratie

MIROM
ROESELAERE

Oostnieuwkerksesteenweg 121
8800 Roeselare
051 26 03 54
(afwezig op woensdag)



Op zoek naar een schone
job in eigen regio? **schonejobs.be**



Van: Kris Wydooghe <kris.wydooghe@moorslede.be>
Verzonden: woensdag 10 april 2019 17:19
Aan: Petra Kerkhof <petra.kerkhof@mirom.be>
Onderwerp: FW: deelneming toestand 31/12/2018

DE MEIBOOM – VOOR ONS VOLK N.V.

ERKEND DOOR DE VLAAMSE REGERING
INGESCHREVEN BIJ DE FSMA nr. 013344A
0405.553.832 RPR Kortrijk

M7

☎ voor inlichtingen
(051) 31 17 95
(051) 40 13 46
(056) 31 41 38

Fax
(051) 25 04 11
(051) 40 94 99
(056) 31 41 39

BNP PARIBAS-FORTIS BANK nr.
BE23 0010 6650 4791

Roeselaarsestraat 118 • 8870 IZEGEM
Stationsplein 3B • 8700 TIELT
Ieperstraat 19 • 8930 MENEN

Izegem, 16 april 2019

Gemeente Moorslede
T.a.v. dhr Kris Wydooghe
Financieel beheerder
Financieel.beheerder@moorslede.be

Geachte heer,

Betreft : aandelen van Gemeente Moorslede in de nv "De Meiboom-Voor Ons Volk"
Op 31/12/2018

Gelieve hieronder de gevraagde inlichtingen te vinden:

Aandelen A (voorheen aandelen "De Meiboom" - Roeselare)

- aantal aandelen: 1.800
- ingetekend kapitaal: 1.487,36 EUR
- gestort kapitaal: 743,68 EUR
- te storten kapitaal: 743,68 EUR

Aandelen C (of voorheen aandelen Het Voorzuitzicht - Menen)

- aantal aandelen: 128
- ingetekend kapitaal: 396,63 €
- gestort kapitaal: 297,47 €
- te storten kapitaal: 99,16 €


Aandelen D (of voorheen aandelen A Voor Ons Volk - Tielt)

- aantal aandelen: 360
- ingetekend kapitaal: 1.487,36 €
- gestort kapitaal: 1.115,52 €
- te storten kapitaal: 371,84 €

Met de meeste hoogachting,



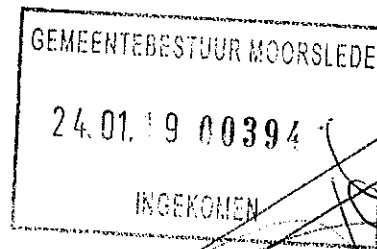
Philippe Ameye
Directeur



De Watergroep
WATER. VANDAAG EN MORGEN.

118

Aan de Burgemeester en Schepenen
van en te
8890 Moorslede



uw kenmerk

ons kenmerk

Brussel

AF000/sm/l/19/198

22/01/2019

centrale directie

contact

boekhouding

02/238.94.16

steven.mullens@dewatergroep.be

Betreft: Deelneming van de gemeente **Moorslede** in de drinkwateractiviteit van De Watergroep op 31/12/2018 - certificaat.

Geachte mevrouw, geachte heer,

In het kader van de afsluiting van het boekjaar 2018 en de inventariscontrole dient De Watergroep u de meest recente toestand van uw deelneming mee te delen.

De Watergroep als coöperatieve vennootschap is verplicht, volgens de artikelen 357 en 359 van het Wetboek van Vennootschappen, om een aandelenregister te houden en als bewijs van deze inschrijving hiervan certificaten af te geven aan de houders van de effecten.

Ter staving van de situatie per 31-12-2018 vindt u hierna de nodige gegevens met betrekking tot de deelneming van uw gemeente.

Met betrekking tot de P-waterdienst:

aantal aandelen	47770
ingeschreven kapitaal	1194250,00
volgestort kapitaal	1194250,00
nog te volstorten kapitaal	0,00

Met betrekking tot de G-waterdienst:

aantal aandelen	72694
ingeschreven kapitaal	1817350,00
volgestort kapitaal	719886,42
nog te volstorten kapitaal	1097463,58

Kris Wydooghe

Van: Pieter Boucique <p.boucique@wvi.be>
Verzonden: donderdag 10 januari 2019 17:36
Aan: Financieel Beheerder
Onderwerp: Bevestiging deelneming in WVI

Geachte,

Hieronder kunt u het overzicht terugvinden van de deelneming van de gemeente Moorslede in WVI.

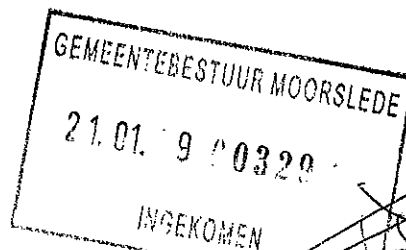
Overzicht deelneming per 31/12/2017

Aantal: **4.734 aandelen**
Waarde/aandeel: **25,00 euro**
Totale waarde: **118.350 euro**
Volstort: **118.350 euro**
Te volstorten: **0,00 euro**

Overzicht deelneming per 31/12/2018

Aantal: **4.734 aandelen**
Waarde/aandeel: **25,00 euro**
Totale waarde: **118.350 euro**
Volstort: **118.350 euro**

Financiële dienst
Gemeentebestuur
Marktplaats 1
8890 MOORSLEDE



uw bericht van uw kenmerk

ons kenmerk
BHD1937

contact via
Luc Vanhoorenweghe

Torhout
17 januari 2019

Stand kapitaal 31.12.2018

Geachte mevrouw
Geachte heer

Op datum van 31 december 2018 is de stand van het kapitaal van de gemeente Moorslede bij Infrax West als volgt:

- riolering: 207 546 aandelen x 25 €/aandeel = 5 188 650 € kapitaal volledig volstort
TOTAAL: 207 546 aandelen x 25 euro/aandeel 5 188 650 € kapitaal volledig volstort.

Het kapitaal is niet veranderd t.o.v. vorig jaar.

Daarnaast heeft uw gemeente winstbewijzen: 2 805 voor riolering. De winstbewijzen maken geen deel uit van het maatschappelijk kapitaal, vergoeden de immateriële inbreng van exploitatierechten, hebben geen stemrecht en geven enkel recht op dividend.

Met vriendelijke groeten

Luc Vanhoorenweghe
Diensthoofd boekhouding DNB

PSILON

INTERGEMEENTELIJKE VERENIGING VOOR CREMATORIUMBEHEER
 BEREKENING KAPITAALSONDERSCHRIJVING EN AANDELENSTRUCTUUR
 TOESTAND PER 31 DECEMBER 2012

	aantal inwoners bij toetreding	5€/inw	kapitaals- onder- schrijving (afgerond naar hoger honderdtal)	aantal aandelen	eerste schijf 2004 (1,75€/inw)	tweede schijf 2009 (2,25€/inw)	saldo opvraging 2012	procent- ueel aandeel
Anzegem	13.875	69.375,00	69.400	694	24.281,25	31.218,75	13.900,00	3,27%
Avelgem	9.261	46.305,00	46.400	464	16.206,75	20.837,25	9.356,00	2,19%
Deerlijk	11.269	56.345,00	56.400	564	19.720,75	25.355,25	11.324,00	2,66%
Harelbeke	26.006	130.030,00	130.100	1.301	45.510,50	58.513,50	26.076,00	6,13%
Heuvelland	8.292	41.460,00	41.500	415	14.511,00	18.657,00	8.332,00	1,95%
Kortrijk	73.984	369.920,00	370.000	3.700	129.472,00	166.464,00	74.064,00	17,43%
Kuurne	12.584	62.920,00	63.000	630	22.022,00	28.314,00	12.664,00	2,97%
Langemark-Poelkapelle	7.708	38.540,00	38.600	386	13.489,00	17.343,00	7.768,00	1,82%
Lendeled	5.410	27.050,00	27.100	271	9.467,50	12.172,50	5.460,00	1,28%
Ledegem (*)	9.371	46.855,00	46.900	469	0,00	37.484,00	9.416,00	2,21%
Menen	32.141	160.705,00	160.800	1.608	56.246,75	72.317,25	32.236,00	7,57%
Moorslede	10.620	53.100,00	53.100	531	18.585,00	23.895,00	10.620,00	2,50%
Pittem	6.541	32.705,00	32.800	328	11.446,75	14.717,25	6.636,00	1,55%
Poperinge	19.461	97.305,00	97.400	974	34.056,75	43.787,25	19.556,00	4,59%
Roeselare	55.273	276.365,00	276.400	2.764	96.727,75	124.364,25	55.308,00	13,02%
Spiere-Helkijn	1.999	9.995,00	10.000	100	3.498,25	4.497,75	2.004,00	0,47%
Vleteren	3.598	17.990,00	18.000	180	6.296,50	8.095,50	3.608,00	0,85%
Waregem	35.977	179.885,00	179.900	1.799	62.959,75	80.948,25	35.992,00	8,47%
Wervik	17.466	87.330,00	87.400	874	30.565,50	39.298,50	17.536,00	4,12%
Wevelgem	31.084	155.420,00	155.500	1.555	54.397,00	69.939,00	31.164,00	7,32%
Wielsbeke	8.898	44.490,00	44.500	445	15.571,50	20.020,50	8.908,00	2,10%
Zwevegem	23.536	117.680,00	117.700	1.177	41.188,00	52.956,00	23.556,00	5,54%
	424.354	2.121.770,00	2.122.900	21.229	742.619,50	954.796,50	425.484,00	100,00%

(*) de gemeente Ledegem is toetreden bij de buitengewone alg vg van 8 dec 2009 voor deze gemeente wordt het inwonersaantal 2008 als referentie genomen bij toetreding worden eerste en tweede schijf gezamenlijk opgevraagd

31/12/2018

121

Overzicht annuïteiten per gemeente van - tot : 8890 - 8890

Gemeente : 8890 MOORSLEDE

Jaar	Annuiteiten	Kapitaal	Intrest	Gestort Kapitaal	Te storten Kapitaal	Te betalen Intrest
2003	6,99	5,14	1,85	1.051,17	39,57	25,74
2004	6,99	5,33	1,66	1.056,50	34,24	24,08
2005	2,16	0,70	1,46	1.057,20	33,54	22,62
2006	2,16	0,73	1,43	1.057,93	32,81	21,19
2007	2,16	0,76	1,40	1.058,69	32,05	19,79
2008	2,16	0,79	1,37	1.059,48	31,26	18,42
2009	2,16	0,83	1,33	1.060,31	30,43	17,09
2010	2,16	0,86	1,30	1.061,17	29,57	15,79
2011	2,16	0,90	1,26	1.062,07	28,67	14,53
2012	2,16	0,94	1,22	1.063,01	27,73	13,31
2013	2,16	0,98	1,18	1.063,99	26,75	12,13
2014	2,16	1,02	1,14	1.065,01	25,73	10,99
2015	2,16	1,06	1,10	1.066,07	24,67	9,89
2016	2,16	1,11	1,05	1.067,18	23,56	8,84
2017	2,16	1,16	1,00	1.068,34	22,40	7,84
2018	2,16	1,20	0,96	1.069,54	21,20	6,88
2019	2,16	1,26	0,90	1.070,80	19,94	5,98
2020	2,16	1,31	0,85	1.072,11	18,63	5,13
2021	2,16	1,36	0,80	1.073,47	17,27	4,33
2022	2,16	1,42	0,74	1.074,89	15,85	3,59
2023	2,16	1,48	0,68	1.076,37	14,37	2,91
2024	2,16	1,55	0,61	1.077,92	12,82	2,30
2025	2,16	1,61	0,55	1.079,53	11,21	1,75
2026	2,16	1,68	0,48	1.081,21	9,53	1,27
2027	2,16	1,75	0,41	1.082,96	7,78	0,86
2028	2,16	1,83	0,33	1.084,79	5,95	0,53
2029	2,16	1,90	0,26	1.086,69	4,05	0,27
2030	2,16	1,98	0,18	1.088,67	2,07	0,09
2031	2,16	2,07	0,09	1.090,74		
Totaal :		44,71	27,59			

AANDELENBEZIT IN TMVS DV PER 31/12/2018

Moorslede

A-aandelen	totaal	2
nominale waarde van het kapitaal		2 000,00
waarvan niet-opgevraagd		1 500,00
opgevraagd		500,00
uitgiftepremie		0,00

**DEELNEMINGEN IN ZEFIER cvba
PER 31.12.2018**

MOORSLEDE

Sector van de aandelen	Aantal aandelen	Waarde per aandeel
A	0	0,036946€
A'	180.668	
B	0	0,000000€
B'	0	
C	0	0,000000€
C'	0	
D	0	0,000000€
D'	0	
E	0	0,072378€
E'	13.471	
F	0	0,000000€
F'	0	
G	0	0,000000€
G'	0	
H	0	0,118313€
H'	247.436	
Totaal aantal aandelen	441.575	
Totale waarde van de aandelen	36.925,00€	

6675 €

975 €

29.275 €

Toestand aandelen Gemeente Moorslede in CIPAL dv
--

Deelnemingen per 31 december 2017

Aantal aandelen	22
Waarde/aandeel	125,00 €
Totale waarde	2750,00 €
Volstort	2750,00 €
Te volstorten	--

Deelnemingen per 31 december 2018

Aantal aandelen	22
Waarde/aandeel	125,00 €
Totale waarde	2750,00 €
Volstort	2750,00 €
Te volstorten	--

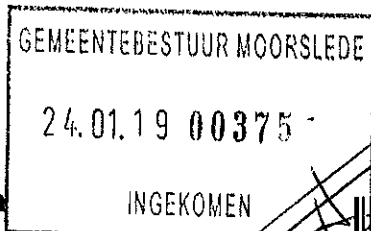
Verantwoording wijzigingen

Er zijn geen wijzigingen t.o.v. 2017.

Met vriendelijke groeten,
Koen Goor



Cipal dv (dienstverlenende vereniging)
Intergemeentelijk samenwerkingsverband
Koen Goor
Relatiebeheerder
Hél-Telefooncelan 2D • 2440 Geel
T +31 576 305 • M 0496 591 958
E koen@cipal.be • www.cipal.be



126

EthiasCo cvba
KBO 402.370.054



JJBEA1100900016511334

Uw lidnummer: 416800

GEMEENTE MOORSLEDE
T.a.v. de Financieel Directeur/Beheerder
Marktplaats 1
8890 MOORSLEDE

Luik, 17 januari 2019

Geachte mevrouw, geachte heer

Voor boekhoudkundige doeleinden sturen wij u deze informatieve brief met betrekking tot de financiële participatie van uw entiteit in het kapitaal van EthiasCo cvba (voorheen Ethias Gemeen Recht OVV).

Pro memorie: vóór de statutenwijzigingen, die werden goedgekeurd bij besluit van de buitengewone algemene vergadering van 27 december 2017, bezat uw entiteit het lidmaatschap van de Onderlinge Verzekeringsmaatschappij Ethias Gemeen Recht omdat zij op dat moment een verzekeringswaarborg had afgesloten voor "arbeidsongevallen - wet van 3 juli 1967".

Sinds deze statutenwijzigingen van eind 2017, en gelijktijdig met de overdracht van de genoemde verzekeringsactiviteiten aan Ethias nv, is de vennootschapsvorm van de onderlinge verzekeringsmaatschappij Ethias Gemeen Recht omgevormd tot een coöperatieve vennootschap, met een nieuwe maatschappelijke benaming: **EthiasCo cvba**. Ook het maatschappelijk doel werd gewijzigd omdat het niet langer de verzekeringsactiviteit betreft, maar hoofdzakelijk het beheer van de participatie die EthiasCo bezit in de groep Ethias nv via de Holding Vitrufin nv. Als bijlage vindt u een exemplaar van de nieuwe, gecoördineerde statuten van EthiasCo cvba.

Door deze verrichting eind 2017 werd uw hoedanigheid van aangesloten lid bij de vereniging van rechtswege omgezet in die van coöperant lid, met toekenning van een aantal deelbewijzen met een nominale waarde van EUR 8.602,90 per deelbewijs. Deze deelbewijzen werden aan elke betrokken entiteit toegekend op basis van de verdeelsleutel die is vastgesteld in het door de algemene vergadering gevalideerde omzettingsverslag en die kan worden geraadpleegd **in de bijlagen bij het Belgisch Staatsblad**.

In termen van participaties, en vanuit boekhoudkundig oogpunt, is de situatie voor uw entiteit als volgt:

	31.12.2017	31.12.2018
Aantal deelbewijzen	3	3
Waarde per deelbewijs	EUR 8.602,90	EUR 8.602,90
Geplaatst kapitaal van EthiasCo cvba	EUR 100.000.110	EUR 100.000.110
Volgestort kapitaal	EUR 100.000.110	EUR 100.000.110
Niet-volgestort kapitaal	EUR 0	EUR 0

Met hoogachting

De Directeur-generaal

Voor alle vragen kunt u contact opnemen met het secretariaat:
tel.: 04.220 32 00
e-mail: algemene.vergadering@ethias.be



DVV Midwest
Spanjestraat 141 bus 2
8800 ROESELARE

Gemeente Moorslede
Marktplaats 1
8890 Moorslede

contactpersoon: Saskia Verriest
tel: 0477/50 30 46
e-mail: s.verriest@wvi.be
ondernemingsnummer: 0694.591.957

Opvragen vast gedeelte maatschappelijk kapitaal dienstverlenende vereniging Midwest (DVV Midwest)

Op 22 december 2017 werd de DVV Midwest opgericht. Art.9 van de statuten van de DVV Midwest bepaalt dat het vast gedeelte van het maatschappelijk kapitaal € 35000 bedraagt. Het maatschappelijk kapitaal is onderverdeeld in aandelen van € 25 elk. Elke gemeente in de DVV Midwest is aandeelhouder van 80 aandelen (met een totale waarde van € 2000). De West-Vlaamse Intercommunale is aandeelhouder van 120 aandelen (met een totale waarde van € 3000).

Er worden 2 soorten aandelen gevormd:

- A-aandelen toegekend aan de deelnemende besturen
- B-aandelen toegekend aan andere openbare rechtspersonen, met name de West-Vlaamse Intercommunale.

Gelieve € 2000 te storten op rekeningnummer BE74-0910 2184 2207 tegen uiterlijk 30 augustus 2018 met volgende referentie: *volstorting maatschappelijk kapitaal gemeente Moorslede.*

Er zal u jaarlijks een confirmatiebrief van de deelnemingen die u aanhoudt in de DVV Midwest bezorgd worden.

Hoogachtend
Namens de Raad van Bestuur

Saskia Verriest
Secretaris

Kris Declercq
Voorzitter

NAAM MAATSCHAPPIJ:

DVV Midwest

DEELNEMINGEN PER 31/12/2017

AANTAL	0
WAARDE/AANDEEL	0,00
TOTALE WAARDE	0,00
VOLSTORT	0,00
TE VOLSTORTEN	0,00

WIJZIGINGEN IN DE LOOP VAN 2018

AANTAL	80
WAARDE/AANDEEL	25,00
TOTALE WAARDE	2 000,00
VOLSTORT	2 000,00
TE VOLSTORTEN	0,00

DEELNEMINGEN PER 31/12/2018

AANTAL	80
WAARDE/AANDEEL	25,00
TOTALE WAARDE	2 000,00
VOLSTORT	2 000,00
TE VOLSTORTEN	0,00

COMMENTAAR

Gemeente Moorslede
Alle aandelen werden volstort.

Olivier Ramon
Financieel Beheerder DVV Midwest

FINANCIËLE REKENINGEN



Proef- en saldibalans
Gemeentebestuur Moorslede
Marktplaats 1 - 8890 Moorslede
Ondernemingsnr.: 0207431629

Jaar : 2018
Periode : Openingsperiode - Afsluitingsperiode
Invoerdatum : alle
Rekeningnummer : 5 - 5700000
Totaliseer : niets
Mutatie : standaard
Met eindejaarsboekingen : nee
Kostenplaatsen : alle
Budgettaire entiteit : GEMEENTE

ALGEMENE REKENING		Totaal D	Totaal C	Debetsaldo	Creditsaldo
5500000	Belfius: zichtrekening	€ 17.246.469,01	€ 15.809.315,01	€ 1.437.154,00	€ 0,00
5500002	Belfius: zichtrekening - betalingen in uitvoering	€ 8.080.083,99	€ 8.080.083,99	€ 0,00	€ 0,00
5500010	Belfius: diverse	€ 838.130,48	€ 822.130,00	€ 16.000,48	€ 0,00
5500100	Belfius: spaarrekening	€ 4.560.000,00	€ 3.710.000,00	€ 850.000,00	€ 0,00
5500110	Belfius: tre@sury+ special	€ 1.500.441,49	€ 1.000.125,81	€ 500.315,68	€ 0,00
5501000	BNP Paribas Fortis: zichtrekening	€ 740.001,69	€ 176.523,20	€ 563.478,49	€ 0,00
5501100	BNP Paribas Fortis: spaarrekening	€ 88,35	€ 0,03	€ 88,32	€ 0,00
5501200	BNP Paribas Fortis: Growth deposit	€ 2.772.351,95	€ 913,58	€ 2.771.438,37	€ 0,00
5502000	Bpost: zichtrekening	€ 443.817,49	€ 428.841,89	€ 14.975,60	€ 0,00
5502100	Bpost: spaarrekening	€ 80.271,10	€ 80.261,64	€ 9,46	€ 0,00
5503000	KBC: zichtrekening	€ 268.893,36	€ 248.231,87	€ 20.661,49	€ 0,00
5503100	KBC: spaarrekening	€ 761.581,76	€ 223.000,00	€ 538.581,76	€ 0,00
5504000	Nagelmackers: Institutional rekening	€ 732.168,59	€ 725.006,24	€ 7.162,35	€ 0,00
5504120	Nagelmackers: business spaarrekening	€ 1.006.439,06	€ 731.174,24	€ 275.264,82	€ 0,00
5700000	Kas Financiële Dienst: speciën	€ 922.950,15	€ 921.533,65	€ 1.416,50	€ 0,00
TOTAAL		€ 39.953.688,47	€ 32.957.141,15	€ 6.996.547,32	€ 0,00

Belfius Bank NV
Karel Rogierplein 11 - 1210 Brussel
IBAN: BE23 0529 0064 6991 - BIC: GKCCBEBB
RPR Brussel BTW BE 0403.201.185
Verzekeringsagent FSMA nr. 019649 A - MEZ 4944
Belfius Contact 02 222 12 02



37ad5bad432fc407b4fad0bc7e65f7980dc960ba

31-12-2018 243/1
GEMEENTEBESTUUR ZICHTREKENING
VAN MOORSLEDE

----- BE38 0910 0023 7172 BIC: GKCCBEBB -----
SALDO OP 28-12-2018 EUR +1.303.623,74
1124 31-12-2018 (VAL. 31-12-2018) +132.148,66
STORTING GESUBSIDIEERDE CONTRACTUELEN - ZIE BIJLAGE
1125 31-12-2018 (VAL. 31-12-2018) + 100,00
SYSTEEM 097 020/733/03*1 1
1126 31-12-2018 (VAL. 31-12-2018) + 402,22
SYSTEEM 097 020/734/22*9 10
1127 31-12-2018 (VAL. 31-12-2018) + 800,00
SYSTEEM 097 020/737/13*3 2
1128 31-12-2018 (VAL. 31-12-2018) + 79,38
SYSTEEM 097 ***/**/**** 1

SALDO OP 31-12-2018 18:38 EUR +1.437.154,00
DIT PRODUCT KOMT IN AANMERKING VOOR DE DEPOSITOBESCHERMING.
MEER INFO: WWW.BELFIUS.BE/DGS OF IN UW KANTOOR.

Belfius Bank NV
Karel Rogierplein 11 - 1210 Brussel
IBAN: BE23 0529 0064 6991 - BIC: GKCCBEBB
RPR Brussel BTW BE 0403.201.185
Verzekeringsagent FSMA nr. 019649 A - MEZ 4944
Belfius Contact 02 222 12 02



71d056f5512139809d9bea446a6ded6f6e1b2b662

31-12-2018 243/2
MEDEDELING PRODUCT ZICHTREKENING

----- BE38 0910 0023 7172 -----
INFORMATIE SALDO
NIEUW SALDO OP 31-12-2018 +1.437.154,00 EUR
VOORSCHOT +0,00 EUR
DEKKING +0,00 EUR
GERESERVEERD +0,00 EUR
BESCHIKBAAR +1.437.154,00 EUR

Belfius Bank NV
Karel Rogierplein 11 - 1210 Brussel
IBAN: BE23 0529 0064 6991 - BIC: GKCCBEBB
RPR Brussel BTW BE 0403.201.185
Verzekeringsagent FSMA nr. 019649 A - MEZ 4944
Belfius contact 02 222 12 02



216c6c2e96f329cacbb9f37a7c637d08c065a09a

31-12-2018 243/3
BIJLAGE BIJ ZICHTREKENING
VERRICHTING 1124

----- BE38 0910 0023 7172 -----
INLICHTING OVER STORTING VAN 132.148,66 EUR 31/12/2018
REFERENTIE : 5840639
OPDRACHTGEVER : BE61 3751 1109 7617
FB VLAAMSE GEMEENSCHAP

BRUSSEL
BEGUNSTIGDE :
Gemeente Moorslede
Marktplaats 1
8890 Moorslede
MEDEDELING : 00030 0074059 GESCO2 2018 KBO:0207431629

Belfius Bank NV
Karel Rogierplein 11 - 1210 Brussel
IBAN: BE23 0529 0064 6991 - BIC: GKCCBEBB
RPR Brussel BTW BE 0403.201.185
Verzekeringsagent FSMA nr. 019649 A - MEZ 4944
Belfius Contact 02 222 12 02



5e11276970fd48e0026ffaa01bc467b8ef57f4d1

31-12-2018 243/4
MEDEDELING PRODUCT ZICHTREKENING

----- BE38 0910 0023 7172 -----
WIJZIGING VAN DE TARIEVEN
VANAF 1-1-2019 WORDEN DE TARIEVEN VOOR BEPAALDE BETAALMIDDELEN EN
DE DAARAAN GEKOPPELDE DIENSTEN AANGEPAST.
SURF NAAR ONZE WEBSITE WWW.BELFIUS.BE EN NEEM KENNIS VAN DIE
WIJZIGINGEN.
MEER WETEN? HEBT U VRAGEN? GA GERUST LANGS IN UW KANTOOR OF STUUR
EEN MAIL NAAR INFO@BELFIUS.BE

Belfius Bank NV
Karel Rogierplein 11 - 1210 Brussel
IBAN: BE23 0529 0064 6991 - BIC: GKCCBEBB
RPR Brussel BTW BE 0403.201.185
Verzekeringsagent FSMA nr. 019649 A - MEZ 4944
Belfius Contact 02 222 12 02



64ddd8e51f39ccbec5ccc11a1bdebc42526830c

31-12-2018 243/1
GEMEENTEBESTUUR ZICHTREKENING
VAN MOORSLEDE DIVERSE

----- BE49 0910 1258 5171 BIC: GKCCBEBB -----
SALDO OP 28-12-2018 EUR +15.041,87
1198 31-12-2018 (VAL. 31-12-2018) + 96,00
STORTING - ZIE BIJLAGE
1199 31-12-2018 (VAL. 28-12-2018) + 320,47
UW ONTVANGSTEN BANCONTACT VAN 28/12/2018 VOOR TERMINAL
628120 , TERMINALPERIODE 410 , GEMEENTEBESTUUR
Moorslede
1200 31-12-2018 (VAL. 29-12-2018) + 342,14
UW ONTVANGSTEN BANCONTACT VAN 29/12/2018 VOOR TERMINAL
628120 , TERMINALPERIODE 411 , GEMEENTEBESTUUR
Moorslede
1201 31-12-2018 (VAL. 31-12-2018) + 200,00
STORTING - ZIE BIJLAGE
SALDO OP 31-12-2018 18:29 EUR +16.000,48 ✓
DIT PRODUCT KOMT IN AANMERKING VOOR DE DEPOSITOBESCHERMING.
MEER INFO: WWW.BELFIUS.BE/DGS OF IN UW KANTOOR.

Belfius Bank NV
Karel Rogierplein 11 - 1210 Brussel
IBAN: BE23 0529 0064 6991 - BIC: GKCCBEBB
RPR Brussel BTW BE 0403.201.185
Verzekeringsagent FSMA nr. 019649 A - MEZ 4944
Belfius Contact 02 222 12 02



0c14326d383c41a2a894f9bcc28c08cf60d88826

31-12-2018 243/2
BIJLAGE BIJ ZICHTREKENING
VERRICHTING 1198 DIVERSE

----- BE49 0910 1258 5171 -----
INLICHTING OVER STORTING VAN 96,00 EUR 31-12-2018
OPDRACHTGEVER : BE64 7775 3822 1552
JOC 'T CONGRES VZW
KETENSTRAAT 13
8890 DADIZELE
BEGUNSTIGDE : BE49 0910 1258 5171
Gemeentebestuur Moorslede
MEDEDELING : +++000/0001/85108+++

Belfius Bank NV
Karel Rogierplein 11 - 1210 Brussel
IBAN: BE23 0529 0064 6991 - BIC: GKCCBEBB
RPR Brussel BTW BE 0403.201.185
Verzekeringsagent FSMA nr. 019649 A - MEZ 4944
Belfius Contact 02 222 12 02



2e3d263a68742d53bbe11b7d4c47a8e6f54dae5

31-12-2018 243/3
BIJLAGE BIJ ZICHTREKENING
VERRICHTING 1201 DIVERSE

----- BE49 0910 1258 5171 -----
INLICHTING OVER STORTING VAN 200,00 EUR 31-12-2018
OPDRACHTGEVER : BE27 8601 2006 6073
DE GRIMMERTINGE VISSERS
BREULSTRAAT 114
8890 MOORSLEDE
BEGUNSTIGDE : BE49 0910 1258 5171
gemeentebestuur moorslede
MEDEDELING : 22/GSKC

Belfius Bank NV
Karel Rogierplein 11 - 1210 Brussel
IBAN: BE23 0529 0064 6991 - BIC: GKCCBEBB
RPR Brussel BTW BE 0403.201.185
Verzekeringsagent FSMA nr. 019649 A - MEZ 4944
Belfius Contact 02 222 12 02



e8503800bba1434b6c589a62b02224b1c15e597e

31-12-2018 243/4
MEDEDELING PRODUCT ZICHTREKENING
DIVERSE

----- BE49 0910 1258 5171 -----
WIJZIGING VAN DE TARIEVEN
VANAF 1-1-2019 WORDEN DE TARIEVEN VOOR BEPAALDE BETAALMIDDELEN EN
DE DAARAAN GEKOPPELDE DIENSTEN AANGEPAST.
SURF NAAR ONZE WEBSITE WWW.BELFIUS.BE EN NEEM KENNIS VAN DIE
WIJZIGINGEN.
MEER WETEN? HEBT U VRAGEN? GA GERUST LANGS IN UW KANTOOR OF STUUR
EEN MAIL NAAR INFO@BELFIUS.BE

Belfius Bank NV
Karel Rogierplein 11 - 1210 Brussel
IBAN: BE23 0529 0064 6991 - BIC: GKCCBEBB
RPR Brussel BTW BE 0403.201.185
Verzekeringsagent FSMA nr. 019649 A - MEZ 4944
Belfius Contact 02 222 12 02



a3c7da60bab8639da502693a0ef35dbb45355ad7

07-02-2019
GEMEENTEBESTUUR
VAN MOORSLEDE

1/1
BELFIUS TRE@SURY+
Gewone spaarrek.

----- BE89 0910 1735 8985 BIC: GKCCBEBB -----
SALDO OP 20-12-2018 EUR +850.000,00
0001 07-02-2019 (VAL. 07-02-2019) +750.000,00
STORTING - ZIE BIJLAGE

SALDO OP 07-02-2019 18:26 EUR +1.600.000,00
DIT PRODUCT KOMT IN AANMERKING VOOR DE DEPOSITOBESCHERMING.
MEER INFO: WWW.BELFIUS.BE/DGS OF IN UW KANTOOR.

Belfius Bank NV
Karel Rogierplein 11 - 1210 Brussel
IBAN: BE23 0529 0064 6991 - BIC: GKCCBEBB
RPR Brussel BTW BE 0403.201.185
Verzekeringsagent FSMA nr. 019649 A - MEZ 4944
Belfius Contact 02 222 12 02



8b45a58ef2686e41844d25a2072895a169299f8e

07-02-2019
BIJLAGE BIJ
VERRICHTING 1

1/2
BELFIUS TRE@SURY+
Gewone spaarrek.

----- BE89 0910 1735 8985 -----

INLICHTING OVER STORTING VAN 750.000,00 EUR 07-02-2019
OPDRACHTGEVER : BE38 0910 0023 7172
GEM.BESTUUR MOORSLEDE
MARKTPLAATS 1
8890 MOORSLEDE
BEGUNSTIGDE : BE89 0910 1735 8985
GEMEENTEBESTUUR VAN MOORSLEDE

MEDEDELING : th.transfert

Belfius Bank NV
Karel Rogierplein 11 - 1210 Brussel
IBAN: BE23 0529 0064 6991 - BIC: GKCCBEBB
RPR Brussel BTW BE 0403.201.185
Verzekeringsagent FSMA nr. 019649 A - MEZ 4944
Belfius Contact 02 222 12 02



6a19c137acba369c1beaed4792e5b02a8533d9b4

08-01-2019
GEMEENTEBESTUUR
VAN MOORSLEDE

1/1
BELFIUS TRE@SURY SPECIAL
32 dagen

----- BE97 0910 1930 5049 BIC: GKCCBEBB -----
SALDO OP 05-10-2018 EUR +500.315,68 ✓
0001 08-01-2019 (VAL. 01-01-2019) + 26,48
INTERESTEN : 01.10.2018 - 31.12.2018 - ZIE BIJLAGE

SALDO OP 08-01-2019 19:17 EUR +500.342,16
DIT PRODUCT KOMT IN AANMERKING VOOR DE DEPOSITOBESCHERMING.
MEER INFO: WWW.BELFIUS.BE/DGS OF IN UW KANTOOR.

Belfius Bank NV
Karel Rogierplein 11 - 1210 Brussel
IBAN: BE23 0529 0064 6991 - BIC: GKCCBEBB
RPR Brussel BTW BE 0403.201.185
Verzekeringsagent FSMA nr. 019649 A - MEZ 4944
Belfius Contact 02 222 12 02



fed464fa6a2b34c5ff26ac9b7b4d9913f5f08858

08-01-2019
BIJLAGE BIJ
VERRICHTING 1

1/3
BELFIUS TRE@SURY SPECIAL
32 dagen

----- BE97 0910 1930 5049 -----
INTERESTEN VOOR DE REKENING: BE97 0910 1930 5049 EUR
PERIODE : 01/10/2018 - 31/12/2018
PERIODE TR RENTEVOET BRUTO/NETTO(%) INTERESTEN
01/10 - 31/12 CR 01 +0,030 +37,832056
INTERESTBALANS +37,83
ROERENDE VOORHEFFING 30,000 % -11,35

Belfius Bank NV
Karel Rogierplein 11 - 1210 Brussel
IBAN: BE23 0529 0064 6991 - BIC: GKCCBEBB
RPR Brussel BTW BE 0403.201.185
Verzekeringsagent FSMA nr. 019649 A - MEZ 4944
Belfius Contact 02 222 12 02



281c458ec5c6746a7f00b86d9a91b302449efce8

08-01-2019
MEDEDELING PRODUCT

1/2
BELFIUS TRE@SURY SPECIAL
32 dagen

----- BE97 0910 1930 5049 -----

INFORMATIE SALDO

NIEUW SALDO OP 08-01-2019 +500.342,16 EUR
VOORSCHOT +0,00 EUR
DEKKING +0,00 EUR
GERESERVEERD -500.000,00 EUR
BESCHIKBAAR +342,16 EUR


GEMEENTE MOORSLEDE

BE25 0010 9814 5282 EUR

BIC GEBABEBB

Zichtrekening Pro

Uittreksel Nr. 2018 - 204

Huidig saldo op 31-12-2018	563.478,49 +
Vorig saldo op 28-12-2018	587.012,06 +

Nr.	Type verrichting / omschrijving	Tegenpartij	Valuta Datum	Bedrag (EUR)
31-12-2018				
0215	Leningen - Volledige terugbetaling Aard bedrag: intresten Vervaldag : 31-12-2018 Bankreferentie : 1812311401232140		31-12	7.998,24 -
0214	Leningen - Volledige terugbetaling Aard bedrag : kapitaal Vervaldag : 20181231 Bankreferentie : 1812311401232958		31-12	15.615,33 -
0213	Europese overschrijving Referte opdrachtgever : 201812280068063 Mededeling : ALL / 80.00/NR.0080068063/KOM. 0.00/DAT.28.12.2018/Gemeentebestuur van /Moorslede Bankreferentie : 1812311415582509	DE30 5121 0800 1095 0205 76 SOGEDOFF SIX Payment Services (Europe) S.A 10, RUE GABRIEL LIPPMANN	31-12	80,00+

Vorig saldo op 28-12-2018	587.012,06 +
---------------------------	--------------

**DETAILS VAN DE REKENING**

Rekeningnummer: BE51 0356 9561 8262

Rekeningtype: RTB

Rekeninghouder: GEMEENTE MOORSLEDE

Saldo: 88,32 EUR
Het saldo houdt geen rekening met verrichtingen die nog niet zijn uitgevoerd.

**HISTORIEK VAN DE REKENING BE51
0356 9561 8262**88,32 EUR ✓

DATUM	VALUTADATUM	REF.	OMSCHRIJVING	BEDRAG
-------	-------------	------	--------------	--------

Er zijn geen verrichtingen gevonden.

137



BNP PARIBAS
FORTIS

GEMEENTE MOORSLEDE

BE84 0359 6173 7459 EUR

BIC GEBABEBB

Growth Deposit Account

Uittreksel Nr. 2019 - 001

Huidig saldo op 01-01-2019	2.771.487,32 +
Vorig saldo op 02-10-2018	2.771.438,37 +

Nr.	Type verrichting / omschrijving	Tegenpartij	Valuta Datum	Bedrag (EUR)
01-01-2019				
0001	Netto-intresten Bankreferentie : 1901011045521629		01-01	48,95+

Vorig saldo op 02-10-2018	2.771.438,37 +
---------------------------	----------------

✓

10/18

G4L3-5714/18869-5/7-2808260005-16427-16427

Postchequerek. prof. gebruik EUR 000-0019543-46 / 01
 Uittreksel 244 / 4
 IBAN BE33 0000 0195 4346 BIC BPOTBEB1XXX GEMEENTEBESTUUR MOORSLEDE
 Verricht. n° Beschikb. Tussentijds saldo : 15.498,96 EUR
 31-12 1395 01-01 Kosten- en interestberekening => 01 -523,36 EUR
 Nieuw saldo op 31-12-2018 : 14.975,60 EUR ✓



bpost bank
bpost banque

10/18

G4L3-21744/25104-4/5-2982310003-7648-7648

Niet Gereguleerde Spaarrekening EUR 299-1112379-09 / 01
 Uittreksel 1 / 3
 IBAN BE52 2991 1123 7909 BIC BPOTBEB1XXX GEMEENTEBESTUUR MOORSLEDE
 Verricht. n° Beschikb. Tussentijds saldo : 659,46 EUR
 27-12 59 27-12 Uw overschrijving -650,00 EUR
 BE33 0000 0195 4346 B8L27CWYR03FPIN
 GEMEENTEBESTUUR MOORSLEDE
 thesaurietransfert
 Nieuw saldo op 08-01-2019 : 9,46 EUR ✓



bpost bank
bpost banque



KBC-Bedrijfsrekening
van 20-12-2018 tot 24-04-2019

IBAN BE40 4354 5011 7163 EUR
BIC KREDBEBB

GEMEENTEBESTUUR MOORSLEDE

WERKREKENING

nr.	datum	omschrijving	valuta	bedrag
		Saldo op 01-01-2019 om 00:00		20 661,49 +
001	03-01-2019	STORTING KBC-AUTOMAAT PLAATS 20,8890 DADIZELE MET KBC-LIMITED KAART 6703 42XX XXXX X401 0 KAARTHOUDER CAUWELIER CHRISTA SALDO AFVALZAKKEN TORREKE DADIZELE DECEMBER 2018	03-01	190,00 +
001	03-01-2019	STORTING KBC-AUTOMAAT PLAATS 20,8890 DADIZELE MET KBC-LIMITED KAART 6703 42XX XXXX X401 0 KAARTHOUDER CAUWELIER CHRISTA SALDO VERKOOP KAARTEN TOERISME 2018	03-01	130,00 +
		Eindsaldo afschriftnummer 001		20 981,49 +
002	18-01-2019	STORTING KBC-AUTOMAAT PLAATS 20,8890 DADIZELE MET KBC-LIMITED KAART 6703 42XX XXXX X401 0 KAARTHOUDER CAUWELIER CHRISTA VOORSCHOT AFVALZAKKEN DADIZELE JANUARI 2019	18-01	220,00 +
		Eindsaldo afschriftnummer 002		21 201,49 +
003	25-01-2019	EUROPESE OVERSCHRIJVING NAAR BE27 7340 2709 8573 BANKIER BEGUNSTIGDE: KREDBEBB GEMEENTEBESTUUR MOORSLEDE PROVISIE REKENING	28-01	3,00 -
		Eindsaldo afschriftnummer 003		21 198,49 +
004	01-02-2019	STORTING KBC-AUTOMAAT PLAATS 20,8890 DADIZELE MET KBC-LIMITED KAART 6703 42XX XXXX X401 0 KAARTHOUDER CAUWELIER CHRISTA SALDO AFVALZAKKEN TORREKE JANUARI 2019	01-02	260,00 +
		Eindsaldo afschriftnummer 004		21 458,49 +
005	04-02-2019	ABONNEMENT KBC BUSINESS DASHBOARD C10-2236797-63 VAN 01-02-2019 TOT 30-04-2019 CLIENTNUMMER: 5564031 FACTUUR VOLGT	03-02	3,59 -
		Eindsaldo afschriftnummer 005		21 454,90 +

140

KBC-Bedrijfsrekening
van 21-12-2018 tot 31-12-2018

GEMEENTEBESTUUR MOORSLEDE
WERKREKENING

IBAN BE40 4354 5011 7163 EUR
BIC KREDBEBB

nr.	datum	omschrijving	valuta	bedrag
081	31-12-2018	BETALING KBC-INVESTERINGSKREDIET REFERENTIE 726-7134413-46 RENTE 2 307,66	31-12	2 307,66-
081	31-12-2018	BETALING KBC-INVESTERINGSKREDIET REFERENTIE 726-7520881-66 RENTE 3 495,02	31-12	3 495,02-
081	31-12-2018	BETALING KBC-INVESTERINGSKREDIET REFERENTIE 726-7521197-91 RENTE 1 367,94	31-12	1 367,94-
081	31-12-2018	BIJDRAGE 01-01-2018 - 31-12-2018 KBC-BEDRIJFSREKENING	31-12	3,00-

Saldo op 31-12-2018 om 23:59

20 661,49+

J

KBC

141

GEMEENTEBESTUUR MOORSLEDE
BE94 7440 2752 1014

538 581,76 ^{EUR}

Zoeken



Rekeninginformatie

Rekeninginformatie

Valutamatiġ saldo

Rekeningafschriften aanvragen

Rappotten aanvragen

NU

20-12-2018

GEMEENTEBESTUUR MOORSLEDE

Overschrijving

-110 000,00 ^{EUR}



14-06-2018

GEMEENTEBESTUUR MOORSLEDE

Overschrijving

-113 000,00 ^{EUR}



Wil je berichten ouder dan 12 maanden bekijken? Kies dan bovenaan rechts op 'Zoeken'

BE12 132 5419150 92 Business Basic
BIC:BNAGBEBB GEMEENTE MOORSLEDE

EUR NR 18.004/01

142

VORIG SALDO OP 29-03-18
06-12 KOSTEN KAART ONLINE BANKING

7.168,40
6,05-



NIEUW SALDO OP 06-12-18 7.162,35

NIET TOEGELATEN OVERSCHRIJDING 13 *

N NAGELMACKERS

BE12 132 5419150 92 Business Basic
BIC:BNAGBEBB GEMEENTE MOORSLEDE

EUR NR 18.004/02

FORFAITAIRE KAARTKOSTEN

Referentie : B8L06CB0001RVQ2B Volgnummer : 000001

634-0219351-09-0004

Afrekening :

Kosten kaart Online Banking

5,00 EUR

BTW

1,05 EUR

Totaal :

6,05 EUR

N NAGELMACKERS

BE50 132 5318681 18 Business Spaarrekening EUR NR 18.004/01
BIC:BNAGBEBB GEMEENTE MOORSLEDE

143

VORIG SALDO OP 04-12-18 275.000,04
01-01 KOSTEN- EN INTERESTAFREKENING 264,78

NIEUW SALDO OP 31-12-18 275.264,82

 NAGELMACKERS

BE50 132 5318681 18 Business Spaarrekening EUR NR 18.004/02
BIC:BNAGBEBB GEMEENTE MOORSLEDE

K O S T E N - E N I N T E R E S T A F R E K E N I N G
Afgerekende rekening: 132-5318681-18
Datum afrekening : 01-01-2019 Referentie: B8L31IN0000A0070
INTERESTEN OP CREDITSALDO'S 38,14 EUR
ADMINISTRATIEVE KOSTEN -0,50 EUR *
PORTKOSTEN -0,74 EUR
BTW op (*) -0,11 EUR
GETROUWHEIDSPREMIË 274,95 EUR

Belastbare basis : 313,09 EUR
Roerende voorheffing : 15 % -46,96 EUR

Netto bedrag van deze afrekening : 264,78 EUR
De tarieflijst is beschikbaar in uw verkooppunt of via www.nagelmackers.be

 NAGELMACKERS

BE50 132 5318681 18 Business Spaarrekening EUR NR 19.001/01
BIC:BNAGBEBB GEMEENTE MOORSLEDE

Beste cliënt,

Wij verzoeken u kennis te nemen van het Reglement 'Producten- en dienstenaanbod', dat op 05.05.2019 van toepassing wordt. Dat bijgewerkte reglement somt de producten en diensten op die in onze pakketten aangeboden worden. Het is beschikbaar op nagelmackers.be/reglementen en in alle Nagelmackers-kantoren.

Om van het Premiumpakket te genieten, moet iedere cliënt vanaf 05.05.2019 jaarlijks minstens 15.600 EUR besteden aan een of meerdere periodieke spaarplannen of de afbetalingen van kredieten afgesloten bij de bank, tenzij hij/zij andere toelatingsvoorwaarden vervult.

Met vriendelijke groeten,

Uw Nagelmackers-adviseur

20.02.2019

 NAGELMACKERS