



Provincie West-Vlaanderen

Arrondissement Roeselare

MOORSLEDE

JAARREKENING 2020

Gemeente (0207.431.629)

Marktplaats 1
8890 Moorslede

&

OCMW (0212.200.663)

Marktplaats 18 a
8890 Moorslede

Jaarrekening 2020

Gemeente & OCMW MOORSLEDE

Inhoudsopgave

<u>Deel 1: Beleidsevaluatie</u>	Pag. 4
<u>Deel 2: Financiële Nota</u>	Pag. 37
• Doelstellingenrekening (J1)	Pag. 39
• Staat financieel evenwicht (J2)	Pag. 43
• Realisatie kredieten (J3)	Pag. 45
• Balans (J4)	Pag. 46
• Staat van opbrengsten en kosten (J5)	Pag. 48
<u>Deel 3: Toelichting</u>	Pag. 49
• Overzicht ontvangsten en uitgaven – functioneel (T1)	Pag. 51
• Overzicht ontvangsten en uitgaven – economisch (T2)	Pag. 54
• Investeringsprojecten – per prioritaire actie/actieplan (T3)	Pag. 64
• Evolutie financiële schulden (T4)	Pag. 92
• Toelichting bij de balans (T5)	Pag. 93
• Financiële risico's	Pag. 95
• Waarderingsregels	Pag. 99
• Niet in balans opgenomen rechten en verplichtingen (klasse 0)	Pag. 109
• Verklaring materiële verschillen tussen gerealiseerde en geraamde ontvangsten en uitgaven	Pag. 115
• Kosten, opbrengsten, uitgaven en ontvangsten met buitengewone invloed op het resultaat	Pag. 119
• Overzicht overgedragen (gedeelten van) kredieten voor investeringen en financiering	Pag. 121
• Locatie bijkomende documentatie	Pag. 122
<u>Documentatie</u>	Pag. 123
• Totaaloverzicht beleidsdoelstellingen met bijhorende actieplannen, acties, ontvangsten en uitgaven (rapport ODAA)	Pag. 124
• Overzicht van de toegestane werkings- en investeringssubsidies	Pag. 181
• Overzicht beleidsvelden per domein	Pag. 182
• Overzicht verbonden entiteiten	Pag. 185
• Overzicht personeelsinzet	Pag. 209
• Overzicht opbrengst per belastingsoort	Pag. 211
• Dubieuze debiteuren	Pag. 212
• Controletabellen banken	Pag. 219
• Aflossingen einde jaar (met betaling in ander boekjaar)	Pag. 237
• Financiële rekeningen	Pag. 250
• Enkele bewijsstukken belangrijke belastingen	Pag. 268

INLEIDING

De jaarrekening biedt een zicht op de mate waarin de (prioritaire) acties, actieplannen en beleidsdoelstellingen werden gerealiseerd en welke financiële middelen daarvoor werden ingezet. De jaarrekening omvat dus een evaluatie van zowel het gevoerde beleid als de financiële gevolgen van het gevoerde beleid.

Deze evaluatiefunctie betekent dat de jaarrekening de werkelijke situatie op 31 december van het boekjaar weergeeft. De eventuele overschotten of tekorten zullen daarna worden verwerkt in de volgende aanpassing van het meerjarenplan.

Daarnaast heeft de jaarrekening een financiële functie. Aan de hand van de jaarrekening bekomt men een vrij volledig beeld van de financiële situatie van gemeente en OCMW samen. De jaarrekening volgt heel nauw de structuur, de vorm en de inhoud van het meerjarenplan.

Het laat een eenvoudige vergelijking toe van:

- wat was gepland (meerjarenplan)
- wat is uiteindelijk gerealiseerd (jaarrekening)

Het gebruik van identieke schema's als bij de opmaak van het meerjarenplan levert heldere informatie op om de hoofdlijnen van het geplande en gerealiseerde beleid op te volgen en met elkaar te vergelijken.

De jaarrekening bestaat uit 3 onderdelen:

1. een **beleidsevaluatie**
2. een **financiële nota**
3. een **toelichting**

Bij de jaarrekening hoort ook nog een documentatie met achtergrondinformatie voor de raadsleden.

BELEIDSEVALUATIE

De beleidsevaluatie

Voor de beleidsevaluatie legt de regelgever geen gestandaardiseerd schema op. Het is de bedoeling dat het een beknopt en leesbaar document is dat de raadsleden een antwoord geeft op de vraag in welke mate en tegen welke kost de acties of actieplannen en beleidsdoelstellingen uit de strategische nota van het meerjarenplan gerealiseerd werden. De focus ligt op prioritair beleid: de **prioritaire** acties of actieplannen en de gekoppelde beleidsdoelstellingen.

De beleidsevaluatie bevat minstens de volgende elementen voor elke beleidsdoelstelling uit de strategische nota van het meerjarenplan:

- de mate van realisatie van de prioritaire acties of actieplannen en van de prioritaire beleidsdoelstelling waaraan ze gekoppeld zijn, met de bijbehorende ontvangsten en uitgaven voor exploitatie, investeringen en financiering voor het jaar waarop de jaarrekening slaat;
- het totaal van de ontvangsten en uitgaven voor exploitatie, investeringen en financiering voor de niet-prioritaire acties of actieplannen voor het jaar in kwestie.

De detailinformatie per niet-prioritaire actie of actieplan wordt niet in de beleidsevaluatie opgenomen, maar in de documentatie bij de jaarrekening. Daar vinden de raadsleden het overzicht van de ontvangsten en uitgaven voor alle beleidsdoelstellingen, actieplannen en acties.



Beleidsvaluatie

2020

Journalvolnummers: JR Budg. 380575 Alg. 25626 / IK 330000 EK Budg. 38768

Gemeente (0207.431.629)

Marktplaats 1, 8890 Moorslede

Algemeen directeur:: Vander Stichele Kristof

OCMW (0212.200.663)

Marktplaats 18, 8890 Moorslede

Financieel directeur:: Wydooghe Kris

Prioritaire Strategische beleidsdoelstelling:: SD-1: Een efficiënt en modern bestuur en gezonde financiën .

	2020		
	Jaarrekening	Eindkredieten	Initiële kredieten
Exploitatie			
Uitgaven	170.741	207.297	204.097
Ontvangsten	0	0	0
Saldo	-170.741	-207.297	-204.097
Investerings			
Uitgaven	99.386	153.455	280.248
Ontvangsten	0	0	0
Saldo	-99.386	-153.455	-280.248
Financiering			
Uitgaven	0	0	0
Ontvangsten	0	0	0
Saldo	0	0	0

Prioritaire beleidsdoelstelling: OD-1: We organiseren de gemeente op een moderne en transparante manier...

Kwalitatieve omschrijving: We organiseren de gemeente op een moderne en transparante manier waarbij een correcte dienstverlening naar de burger centraal staat. Bestuurlijke efficiëntie en digitalisering vormen de leidraad in de gemeentelijke organisatie.

	2020		
	Jaarrekening	Eindkredieten	Initiële kredieten
Exploitatie			
Uitgaven	170.741	207.297	204.097
Ontvangsten	0	0	0
Saldo	-170.741	-207.297	-204.097
Investerings			
Uitgaven	99.386	153.455	280.248
Ontvangsten	0	0	0
Saldo	-99.386	-153.455	-280.248
Financiering			
Uitgaven	0	0	0
Ontvangsten	0	0	0
Saldo	0	0	0

Prioritair actieplan: AP-2: Inzetten op menselijk kapitaal

	2020		
	Jaarrekening	Eindkredieten	Initiële kredieten
Exploitatie			
Uitgaven	14.008	25.800	25.800
Ontvangsten	0	0	0
Saldo	-14.008	-25.800	-25.800
Investerings			
Uitgaven	435	4.235	4.235
Ontvangsten	0	0	0
Saldo	-435	-4.235	-4.235
Financiering			
Uitgaven	0	0	0
Ontvangsten	0	0	0
Saldo	0	0	0

Prioritaire actie: ACT-5: Modern personeelsbeleid

Toelichting evaluatie:

Evaluaties:

Evaluatie 2020: JR 2020: WESP afgerond (met nog enkele acties on hold wegens corona bvb. gezamenlijke personeelsupdates met ontbijt, teambuilding...), ontwikkelgesprekken zijn geïntroduceerd, worden dit jaar verwerkt en in 2022 de volgende sessie, alles maximaal digitaliseren is een blijvend proces (het bestaande werd nog niet gedigitaliseerd qua personeelsdossier bij de gemeente, maar sinds 2020 wordt wel alles digitaal bijgehouden), coachen medewerkers (opleiding coachende vaardigheden leidinggevende werd voorzien, enkel nog 1 sessie in najaar 2021 door corona).

	2020		
	Jaarrekening	Eindkredieten	Initiële kredieten
Exploitatie			
Uitgaven	12.244	24.300	24.300
Ontvangsten	0	0	0
Saldo	-12.244	-24.300	-24.300
Investerings			
Uitgaven	435	4.235	4.235
Ontvangsten	0	0	0
Saldo	-435	-4.235	-4.235
Financiering			
Uitgaven	0	0	0
Ontvangsten	0	0	0
Saldo	0	0	0

Prioritaire actie: ACT-6: Vrijwilligersbeleid

Een vrijwilligersbeleid voeren betekent dat je op een bewuste, professionele en vanuit een geëxpliciteerde visie beleid voert. Zowel over de plaats en de positie van vrijwilligers, als over de bijdrage die vrijwilligers kunnen leveren aan de missie.

Toelichting evaluatie:

Evaluaties:

Evaluatie 2020: JR 2020:

Op 06 maart 2020 werd voor het eerst een vrijwilligersfeest georganiseerd voor alle structurele vrijwilligers van lokaal bestuur Moorslede (OCMW en gemeente).

	2020		
	Jaarrekening	Eindkredieten	Initiële kredieten
Exploitatie			
Uitgaven	1.764	1.500	1.500
Ontvangsten	0	0	0
Saldo	-1.764	-1.500	-1.500
Investerings			
Uitgaven	0	0	0
Ontvangsten	0	0	0
Saldo	0	0	0
Financiering			
Uitgaven	0	0	0
Ontvangsten	0	0	0
Saldo	0	0	0

Totaal niet-prioritaire acties:

	2020		
	Jaarrekening	Eindkredieten	Initiële kredieten
Exploitatie			
Uitgaven	0	0	0
Ontvangsten	0	0	0
Saldo	0	0	0
Investerings			
Uitgaven	0	0	0
Ontvangsten	0	0	0
Saldo	0	0	0
Financiering			
Uitgaven	0	0	0
Ontvangsten	0	0	0
Saldo	0	0	0

Prioritair actieplan: AP-3: Open en transparante communicatie

	2020		
	Jaarrekening	Eindkredieten	Initiële kredieten
Exploitatie			
Uitgaven	2.430	14.350	14.350
Ontvangsten	0	0	0
Saldo	-2.430	-14.350	-14.350
Investerings			
Uitgaven	56.961	61.000	63.500
Ontvangsten	0	0	0
Saldo	-56.961	-61.000	-63.500
Financiering			
Uitgaven	0	0	0
Ontvangsten	0	0	0
Saldo	0	0	0

Prioritaire actie: ACT-7: Optimaliseren communicatiekanalen

In deze actie zitten volgende zaken vervat:

Opzetten communicatieplan

Aankoop digitale infoborden

Uitwerken van welkomstpakketten voor nieuwe inwoners en pasgeborenen

Ontwikkeling grafisch en inhoudelijk sterke Info Moorslede

Opzetten mediacampagne om beeldmateriaal over Moorslede via burgers te verkrijgen

Opzetten beelddatabank (bridge?)

Toelichting evaluatie:

Evaluaties:

Evaluatie 2020: JR 2020:

Opzetten communicatieplan -> vertraagd (gedeeltelijk uitgevoerd)

Aankoop digitale infoborden -> uitgevoerd

Uitwerken van welkomstpakketten voor nieuwe inwoners en pasgeborenen -> gedeeltelijk uitgevoerd: voor het filmpje ligt alles vast, de pakketten worden in 2021 samengesteld

Ontwikkeling grafisch en inhoudelijk sterke Info Moorslede -> Uitgevoerd

Opzetten mediacampagne om beeldmateriaal over Moorslede via burgers te verkrijgen -> gedeeltelijk uitgevoerd met Instagram van Toerisme Dadizele en fotografen in Mee in Mwoslé

Opzetten beelddatabank (bridge?) -> er wordt verder gezocht naar een manier om metadata toe te voegen aan foto's om beelden zo makkelijker terug te vinden

	2020		
	Jaarrekening	Eindkredieten	Initiële kredieten
Exploitatie			
Uitgaven	2.430	14.350	14.350
Ontvangsten	0	0	0
Saldo	-2.430	-14.350	-14.350
Investerings			
Uitgaven	55.191	56.000	56.000
Ontvangsten	0	0	0
Saldo	-55.191	-56.000	-56.000
Financiering			
Uitgaven	0	0	0
Ontvangsten	0	0	0
Saldo	0	0	0

Prioritaire actie: ACT-8: Organiseren van participatie

De bevolking wordt op verschillende tijdstippen geraadpleegd. Dit kan tijdens een procedure van een ruimtelijk plan en/of dossier, zoals bijvoorbeeld tijdens een publieke raadpleging wordt de bevolking minstens op één participatiemoment geïnformeerd over het plan en kan men opmerkingen over de inhoud formuleren en/of overmaken.

Toelichting evaluatie:

Evaluaties:

Evaluatie 2020: JR2020: de partiële herziening van het gemeentelijk ruimtelijk structuurplan lag van 1 augustus 2020 tot en met 29 oktober 2020 ter inzage. Op 8 september 2020 werd in GC De Bunder een informatie- en inspraakvergadering gehouden.

	2020		
	Jaarrekening	Eindkredieten	Initiële kredieten
Exploitatie			
Uitgaven	0	0	0
Ontvangsten	0	0	0
Saldo	0	0	0
Investerings			
Uitgaven	1.771	5.000	7.500
Ontvangsten	0	0	0
Saldo	-1.771	-5.000	-7.500
Financiering			
Uitgaven	0	0	0
Ontvangsten	0	0	0
Saldo	0	0	0

Totaal niet-prioritaire acties:

	2020		
	Jaarrekening	Eindkredieten	Initiële kredieten
Exploitatie			
Uitgaven	0	0	0
Ontvangsten	0	0	0
Saldo	0	0	0
Investerings			
Uitgaven	0	0	0
Ontvangsten	0	0	0
Saldo	0	0	0
Financiering			
Uitgaven	0	0	0
Ontvangsten	0	0	0
Saldo	0	0	0

Totaal niet-prioritaire actieplannen:

	2020		
	Jaarrekening	Eindkredieten	Initiële kredieten
Exploitatie			
Uitgaven	154.304	167.147	163.947
Ontvangsten	0	0	0
Saldo	-154.304	-167.147	-163.947
Investerings			
Uitgaven	41.990	88.220	212.513
Ontvangsten	0	0	0
Saldo	-41.990	-88.220	-212.513
Financiering			
Uitgaven	0	0	0
Ontvangsten	0	0	0
Saldo	0	0	0

Niet-prioritaire beleidsdoelstellingen

Geen niet-prioritaire beleidsdoelstellingen

	2020		
	Jaarrekening	Eindkredieten	Initiële kredieten
Exploitatie			
Uitgaven	0	0	0
Ontvangsten	0	0	0
Saldo	0	0	0
Investerings			
Uitgaven	0	0	0
Ontvangsten	0	0	0
Saldo	0	0	0
Financiering			
Uitgaven	0	0	0
Ontvangsten	0	0	0
Saldo	0	0	0

Prioritaire Strategische beleidsdoelstelling:: SD-2: Ruimte optimaal benutten en organiseren met aandacht voor duurzaam wonen, werken en leven

	2020		
	Jaarrekening	Eindkredieten	Initiële kredieten
Exploitatie			
Uitgaven	26.645	132.515	133.515
Ontvangsten	0	1	4.500
Saldo	-26.645	-132.514	-129.015
Investerings			
Uitgaven	547.685	977.001	1.771.654
Ontvangsten	0	0	0
Saldo	-547.685	-977.001	-1.771.654
Financiering			
Uitgaven	0	0	0
Ontvangsten	0	0	0
Saldo	0	0	0

Prioritaire beleidsdoelstelling: OD-3: We waken over het landelijke karakter van onze gemeente...

Kwalitatieve omschrijving: We waken over het landelijke karakter van onze gemeente waar onze inwoners en bezoekers graag verblijven en zich vlot en veilig kunnen bewegen en verplaatsen.

	2020		
	Jaarrekening	Eindkredieten	Initiële kredieten
Exploitatie			
Uitgaven	9.709	111.815	111.815
Ontvangsten	0	0	0
Saldo	-9.709	-111.815	-111.815
Investerings			
Uitgaven	547.685	977.001	1.771.654
Ontvangsten	0	0	0
Saldo	-547.685	-977.001	-1.771.654
Financiering			
Uitgaven	0	0	0
Ontvangsten	0	0	0
Saldo	0	0	0

Prioritair actieplan: AP-6: Aandacht voor waardevol historisch patrimonium

	2020		
	Jaarrekening	Eindkredieten	Initiële kredieten
Exploitatie			
Uitgaven	0	0	0
Ontvangsten	0	0	0
Saldo	0	0	0
Investerings			
Uitgaven	92.510	433.000	833.000
Ontvangsten	0	0	0
Saldo	-92.510	-433.000	-833.000
Financiering			
Uitgaven	0	0	0
Ontvangsten	0	0	0
Saldo	0	0	0

Prioritaire actie: ACT-14: Oud gemeentehuis van Dadizele renoveren

Algemene renovatie van het oud gemeentehuis Dadizele.

De renovatie omvat het slopen van de bestaande achter gebouwtjes, volledig strippen van het bestaand gebouw tot op de ruwbouw. Opnieuw opbouwen en herinrichten van de lokalen.

	2020		
	Jaarrekening	Eindkredieten	Initiële kredieten
Exploitatie			
Uitgaven	0	0	0
Ontvangsten	0	0	0
Saldo	0	0	0
Investerings			
Uitgaven	88.276	400.000	800.000
Ontvangsten	0	0	0
Saldo	-88.276	-400.000	-800.000
Financiering			
Uitgaven	0	0	0
Ontvangsten	0	0	0
Saldo	0	0	0

Totaal niet-prioritaire acties:

	2020		
	Jaarrekening	Eindkredieten	Initiële kredieten
Exploitatie			
Uitgaven	0	0	0
Ontvangsten	0	0	0
Saldo	0	0	0
Investerings			
Uitgaven	4.234	33.000	33.000
Ontvangsten	0	0	0
Saldo	-4.234	-33.000	-33.000
Financiering			
Uitgaven	0	0	0
Ontvangsten	0	0	0
Saldo	0	0	0

Prioritair actieplan: AP-7: De gemeente veiliger en toegankelijker maken

	2020		
	Jaarrekening	Eindkredieten	Initiële kredieten
Exploitatie			
Uitgaven	1.162	10.815	10.815
Ontvangsten	0	0	0
Saldo	-1.162	-10.815	-10.815
Investerings			
Uitgaven	99.724	133.001	233.001
Ontvangsten	0	0	0
Saldo	-99.724	-133.001	-233.001
Financiering			
Uitgaven	0	0	0
Ontvangsten	0	0	0
Saldo	0	0	0

Prioritaire actie: ACT-17: Aanleggen kwaliteitsvolle voet- en fietspaden

Vernieuwen van voetpaden:

- Ledegemstraat
- Mandellaan
- wandelpad 't Torreke
- Kapelleveld
- Bakkerhoekstraat
- Molenstraat
- toegang naar voetgangersbrug Korenwind

Vernieuwen van fietspad:

- Dadizeelsestraat

	2020		
	Jaarrekening	Eindkredieten	Initiële kredieten
Exploitatie			
Uitgaven	0	0	0
Ontvangsten	0	0	0
Saldo	0	0	0
Investerings			
Uitgaven	65.000	65.000	65.000
Ontvangsten	0	0	0
Saldo	-65.000	-65.000	-65.000
Financiering			
Uitgaven	0	0	0
Ontvangsten	0	0	0
Saldo	0	0	0

Prioritaire actie: ACT-18: (Zwaar) verkeer wordt geweerd uit de school- en woonomgeving

Invoeren van schoolstraat aan de gemeentelijke basisschool.

	2020		
	Jaarrekening	Eindkredieten	Initiële kredieten
Exploitatie			
Uitgaven	1.162	10.815	10.815
Ontvangsten	0	0	0
Saldo	-1.162	-10.815	-10.815
Investerings			
Uitgaven	2.633	23.001	23.001
Ontvangsten	0	0	0
Saldo	-2.633	-23.001	-23.001
Financiering			
Uitgaven	0	0	0
Ontvangsten	0	0	0
Saldo	0	0	0

Prioritaire actie: ACT-19: De toegankelijkheid verbeteren van het openbaar domein en van openbare gebouwen voor ouderen en pers

JR 2020: - jaarlijks ofwel plaatsen op openbaar domein aanpassen of aanpassing van gebouwen inzake toegankelijkheid

Toelichting evaluatie:

Evaluaties:

Evaluatie 2020: JR 2020 :

-aanpassing van de drempel van het voetpad ter hoogte van de berging bij de servicelats in de Leonie De Croixstraat Dadizele

-overlopen plannen renovatie oud gemeentehuis met inter in zake toegankelijkheid

- deursas de Bunder vervangen door toegankelijke schuifdeuren - start procedure CBS 18/1/2021

-doorlichting situatie voetpad ter hoogte van kerk met Inter

Totaal niet-prioritaire acties:

	2020		
	Jaarrekening	Eindkredieten	Initiële kredieten
Exploitatie			
Uitgaven	0	0	0
Ontvangsten	0	0	0
Saldo	0	0	0
Investerings			
Uitgaven	32.091	45.000	145.000
Ontvangsten	0	0	0
Saldo	-32.091	-45.000	-145.000
Financiering			
Uitgaven	0	0	0
Ontvangsten	0	0	0
Saldo	0	0	0

Prioritair actieplan: AP-8: Uitbouw van een kwaliteitsvol openbaar domein

	2020		
	Jaarrekening	Eindkredieten	Initiële kredieten
Exploitatie			
Uitgaven	8.547	100.000	100.000
Ontvangsten	0	0	0
Saldo	-8.547	-100.000	-100.000
Investerings			
Uitgaven	335.109	376.000	645.653
Ontvangsten	0	0	0
Saldo	-335.109	-376.000	-645.653
Financiering			
Uitgaven	0	0	0
Ontvangsten	0	0	0
Saldo	0	0	0

Prioritaire actie: ACT-24: Inzetten op propere wegen, straten en wijken

In samenwerking met de gemeentelijke mooimakers en MIROM de strijd aangaan tegen zwerfvuil en sluikstorten

Toelichting evaluatie:

Evaluaties:

*Evaluatie 2020: Sensibilisatie en oproep aan inwoners om mooimaker te worden, heeft resultaat : eind 2020 zijn er 87 mooimakers die een stukje geclaimd hebben
Deze vrijwilligers ondersteunen wij door ter beschikking stellen van zwerfvuilmateriaal zoals handschoenen, hesjes, speciale afvalzakken, grijpers, bermborden...*

In samenwerking met MIROM werden camera's ingezet in de strijd tegen zwerfvuil en sluikstort: In Moorslede werden camera's ingezet op 104 filmdagen. Dit resulteerde in 12 bestuurlijke verslagen. Tijdens de handhavingsweek werd er 7 dagen gefilmd met 4 bestuurlijke verslagen als resultaat.

Deelname aan het glasbolproject van MIROM leverde een daling van 26,76% zwerfvuil bij glasbollen op.

Twee lagere scholen namen deel aan Operatie Proper van de Mooimakers.

	2020		
	Jaarrekening	Eindkredieten	Initiële kredieten
Exploitatie			
Uitgaven	3.794	9.000	9.000
Ontvangsten	0	0	0
Saldo	-3.794	-9.000	-9.000
Investerings			
Uitgaven	0	1.000	1.000
Ontvangsten	0	0	0
Saldo	0	-1.000	-1.000
Financiering			
Uitgaven	0	0	0
Ontvangsten	0	0	0
Saldo	0	0	0

Totaal niet-prioritaire acties:

	2020		
	Jaarrekening	Eindkredieten	Initiële kredieten
Exploitatie			
Uitgaven	4.754	91.000	91.000
Ontvangsten	0	0	0
Saldo	-4.754	-91.000	-91.000
Investerings			
Uitgaven	335.109	375.000	644.653
Ontvangsten	0	0	0
Saldo	-335.109	-375.000	-644.653
Financiering			
Uitgaven	0	0	0
Ontvangsten	0	0	0
Saldo	0	0	0

Totaal niet-prioritaire actieplannen:

	2020		
	Jaarrekening	Eindkredieten	Initiële kredieten
Exploitatie			
Uitgaven	0	1.000	1.000
Ontvangsten	0	0	0
Saldo	0	-1.000	-1.000
Investerings			
Uitgaven	20.341	35.000	60.000
Ontvangsten	0	0	0
Saldo	-20.341	-35.000	-60.000
Financiering			
Uitgaven	0	0	0
Ontvangsten	0	0	0
Saldo	0	0	0

Prioritaire beleidsdoelstelling: OD-4: We willen de lokale ondernemers en de plaatselijke economie stimuleren

	2020		
	Jaarrekening	Eindkredieten	Initiële kredieten
Exploitatie			
Uitgaven	8.696	7.000	8.000
Ontvangsten	0	1	4.500
Saldo	-8.696	-6.999	-3.500
Investerings			
Uitgaven	0	0	0
Ontvangsten	0	0	0
Saldo	0	0	0
Financiering			
Uitgaven	0	0	0
Ontvangsten	0	0	0
Saldo	0	0	0

Prioritair actieplan: AP-9: We koesteren en ondersteunen het lokaal ondernemerschap

	2020		
	Jaarrekening	Eindkredieten	Initiële kredieten
Exploitatie			
Uitgaven	8.696	7.000	8.000
Ontvangsten	0	1	4.500
Saldo	-8.696	-6.999	-3.500
Investerings			
Uitgaven	0	0	0
Ontvangsten	0	0	0
Saldo	0	0	0
Financiering			
Uitgaven	0	0	0
Ontvangsten	0	0	0
Saldo	0	0	0

Prioritaire actie: ACT-29: Lokale producten promoten

Het promoten van lokale producten en de eigen streekproducten als lokaal bestuur hoog in het vaandel dragen.

Toelichting evaluatie:

Evaluaties:

Evaluatie 2020: JR 2020: als lokaal bestuur wensen we meer in te zetten op het promoten van lokale producten. Het organiseren van fysieke events was in 2020 niet haalbaar omwille van de coronacrisis. Echter zijn we als lokaal bestuur blijven inzetten op lokale producten en lokaal winkelen, dit door o.a. het organiseren van de winteractie, de Moorsleedse Geschenkbond promoten, het gebruiken van lokale geschenkmantels, Winkelhieren.

Totaal niet-prioritaire acties:

	2020		
	Jaarrekening	Eindkredieten	Initiële kredieten
Exploitatie			
Uitgaven	8.696	7.000	8.000
Ontvangsten	0	1	4.500
Saldo	-8.696	-6.999	-3.500
Investerings			
Uitgaven	0	0	0
Ontvangsten	0	0	0
Saldo	0	0	0
Financiering			
Uitgaven	0	0	0
Ontvangsten	0	0	0
Saldo	0	0	0

Totaal niet-prioritaire actieplannen:

	2020		
	Jaarrekening	Eindkredieten	Initiële kredieten
Exploitatie			
Uitgaven	0	0	0
Ontvangsten	0	0	0
Saldo	0	0	0
Investerings			
Uitgaven	0	0	0
Ontvangsten	0	0	0
Saldo	0	0	0
Financiering			
Uitgaven	0	0	0
Ontvangsten	0	0	0
Saldo	0	0	0

Niet-prioritaire beleidsdoelstellingen

- OD-2: Wij willen ervoor zorgen dat wonen in onze gemeente betaalbaar en kwaliteitsvol is

	2020		
	Jaarrekening	Eindkredieten	Initiële kredieten
Exploitatie			
Uitgaven	8.241	13.700	13.700
Ontvangsten	0	0	0
Saldo	-8.241	-13.700	-13.700
Investerings			
Uitgaven	0	0	0
Ontvangsten	0	0	0
Saldo	0	0	0
Financiering			
Uitgaven	0	0	0
Ontvangsten	0	0	0
Saldo	0	0	0

Prioritaire Strategische beleidsdoelstelling:: SD-3: Duurzaam leven met respect voor elkaar, het klimaat en de leefomgeving

	2020		
	Jaarrekening	Eindkredieten	Initiële kredieten
Exploitatie			
Uitgaven	3.399	7.173	4.000
Ontvangsten	249.584	260.636	225.432
Saldo	246.185	253.463	221.432
Investerings			
Uitgaven	928.060	1.246.401	165.002
Ontvangsten	513.955	544.187	0
Saldo	-414.105	-702.214	-165.002
Financiering			
Uitgaven	40.600	93.436	0
Ontvangsten	488.867	738.624	0
Saldo	448.267	645.188	0

Prioritaire beleidsdoelstelling: OD-5: De zorg voor ons leefmilieu en de omgeving waarin we opgroeien en leven...

Kwalitatieve omschrijving: De zorg voor ons leefmilieu en de omgeving waarin we opgroeien en leven is een permanent aandachtspunt. Als gemeentesbestuur geven we het goede voorbeeld.

	2020		
	Jaarrekening	Eindkredieten	Initiële kredieten
Exploitatie			
Uitgaven	3.399	7.173	4.000
Ontvangsten	249.584	260.636	225.432
Saldo	246.185	253.463	221.432
Investerings			
Uitgaven	928.060	1.246.401	165.002
Ontvangsten	513.955	544.187	0
Saldo	-414.105	-702.214	-165.002
Financiering			
Uitgaven	40.600	93.436	0
Ontvangsten	488.867	738.624	0
Saldo	448.267	645.188	0

Prioritair actieplan: AP-10: Inzetten op milieu en klimaatneutraliteit

	2020		
	Jaarrekening	Eindkredieten	Initiële kredieten
Exploitatie			
Uitgaven	3.399	7.173	4.000
Ontvangsten	249.584	260.636	225.432
Saldo	246.185	253.463	221.432
Investerings			
Uitgaven	922.565	1.186.399	105.000
Ontvangsten	513.955	544.187	0
Saldo	-408.609	-642.212	-105.000
Financiering			
Uitgaven	40.600	93.436	0
Ontvangsten	488.867	738.624	0
Saldo	448.267	645.188	0

Prioritaire actie: ACT-30: Ambities van het Burgemeestersconvenant nastreven

Toelichting evaluatie:

Evaluaties:

Evaluatie 2020: JR 2020:

De belangrijkste investeringen waren de volgende:

- LED-theaterlichten in grote zaal GC De Bunder voor zo'n 50.000 €

- LED-lichten zaal Gemet, Linie en Roede: 19.500 €

	2020		
	Jaarrekening	Eindkredieten	Initiële kredieten
Exploitatie			
Uitgaven	0	0	0
Ontvangsten	0	0	0
Saldo	0	0	0
Investerings			
Uitgaven	70.923	85.000	105.000
Ontvangsten	0	0	0
Saldo	-70.923	-85.000	-105.000
Financiering			
Uitgaven	0	0	0
Ontvangsten	0	0	0
Saldo	0	0	0

Prioritaire actie: ACT-31: Masterplan openbare verlichting wordt uitgevoerd

Zowel de kostprijs van het verbruik van de openbare verlichting als duurzaamheidsdoelstellingen noodzaken de gemeenten om de energie-efficiëntie van de openbare verlichting te verhogen. Daarom voorzien veel gemeenten in hun beleidsplanning om het openbaar verlichtingsnet versneld te vernieuwen en over te stappen naar slimme LED-verlichting. Die verbruikt niet alleen minder elektriciteit maar vergt ook minder onderhoud en heeft bovendien een langere levensduur.

De gemeenteraad keurde in de zitting van 17 oktober 2019 het aanbod van Fluvius goed inzake overdracht openbare verlichting. De bestaande verlichtingsarmaturen en steunen werden uiteindelijk vergoed aan € 120.949,30 in cash (zijnde 25% van de inbrengwaarde) en € 362.775 in OV-aandelen (zijnde 75% van de inbrengwaarde). Deze OV-aandelen zijn niet dividend-gerechtigd. Daar Fluvius nu instaat voor alle nieuwe investeringen en de financiering ervan, maken zij in hun boekhouding meer kosten. Eenzelfde redenering geldt voor de onderhoudskosten hierop. Door die bijkomende kosten zal Fluvius minder winst maken en daardoor minder vennootschapsbelasting betalen. Dit 'voordeel' vloeit uiteindelijk terug naar de gemeente.

Toelichting evaluatie:

Evaluaties:

Evaluatie 2020: JR 2020: de nieuwe investeringen in openbare verlichting, reeds volledig afgehandeld, waren 4617,59 € in 2019 en 525,08 € in 2020 (bedragen excl. BTW). Dit is een stuk lager dan de prognose van zo'n 209.000 € excl. BTW voor die 2 jaren samen maar men maakt zich sterk dat de achterstand in die verleding-periode van 12 jaar zal weggewerkt worden. De investeringen in aanbouw (= nog niet volledig afgerond) bedragen voor de periode 2019-2020 113.679 € excl. BTW. Corona zal tevens een negatieve impact gehad hebben op de uitvoering van de planning. Het voordeel inzake de vennootschapsbelasting bedroeg in 2019 zo'n 2663 €, in 2020 al 12.381 €.

EXPLOITATIE

-uitgaven: de intrest op leningen aangegaan door Fluvius voor de investeringen, alsook de exploitatiekosten waarbij het voordeel vennootschapsbelasting reeds in mindering werd gebracht

-ontvangsten: dividend Fluvius - tak electriciteit

INVESTERINGEN

-uitgaven:

1/ leasing bestaand OV-park voor 483.724,30 € (362.775 + 120.949,30)

2/ leasing cfr nieuwe investeringen 2019: 4.617,59 €

3/ leasing cfr nieuwe investeringen 2020: 525,08 €

4/ te storten deelneming - deel aandelen: 362.775 €

-ontvangsten:

1/ overnameprijs OV: 362.775 € aandelen + 120.949,30 € cash

2/ jaalijkse kapitaalvermindering: 1/12de van 362.775 € = 30.231,13 €

FINANCIERING

-uitgaven

1/ aflossing leasing overname aandelen 1/12de: 30.231,13 €

2/ aflossing leasing cashgedeelte 1/12de: 10.079,07 €

3/ aflossing leasing nieuwe investeringen: 289,87 €

-ontvangsten:

1/ leasingschuld cfr bestaand OV-park: 483.724,30 €

2/ leasingschuld cfr nieuwe investeringen 2019: 4.617,59 €

3/ leasingschuld cfr nieuwe investeringen 2020: 525,08 €

	2020		
	Jaarrekening	Eindkredieten	Initiële kredieten
Exploitatie			
Uitgaven	2.882	3.173	0
Ontvangsten	249.584	260.636	225.432
Saldo	246.702	257.463	225.432
Investerings			
Uitgaven	851.642	1.101.399	0
Ontvangsten	513.955	544.187	0
Saldo	-337.687	-557.212	0
Financiering			
Uitgaven	40.600	93.436	0
Ontvangsten	488.867	738.624	0
Saldo	448.267	645.188	0

Prioritaire actie: ACT-32: Bewaken en versterken biodiversiteit

Door deelname aan projecten van het Stad-Landschap 't Westvlaamse Hart en eigen opgezette acties de aandacht vestigen op de aanwezige fauna en flora. Door deze acties tevens de biodiversiteit in stand houden en ze versterken

Toelichting evaluatie:

Evaluaties:

Evaluatie 2020: Door deelname aan het project Kruisbestuivers wordt extra aandacht besteed aan bijen.

Een bijenwerkgroep werd samengesteld en een bijenactiplan uitgewerkt onder begeleiding van een medewerker van het Stadlandschap.

Bij aanplantingen op openbaar groen wordt de voorkeur gegeven aan bijen- en vlindervriendelijke planten en ook het maai-beheer van de graszones wordt, waar dat mogelijk is, extensiever om de fauna en flora in deze graszones meer kansen te geven.

In de bebouwde omgeving wordt gewerkt aan het versterken van de biodiversiteit door het uitwerken van een subsidiereglement voor geveltuintjes.

	2020		
	Jaarrekening	Eindkredieten	Initiële kredieten
Exploitatie			
Uitgaven	517	4.000	4.000
Ontvangsten	0	0	0
Saldo	-517	-4.000	-4.000
Investerings			
Uitgaven	0	0	0
Ontvangsten	0	0	0
Saldo	0	0	0
Financiering			
Uitgaven	0	0	0
Ontvangsten	0	0	0
Saldo	0	0	0

Totaal niet-prioritaire acties:

	2020		
	Jaarrekening	Eindkredieten	Initiële kredieten
Exploitatie			
Uitgaven	0	0	0
Ontvangsten	0	0	0
Saldo	0	0	0
Investerings			
Uitgaven	0	0	0
Ontvangsten	0	0	0
Saldo	0	0	0
Financiering			
Uitgaven	0	0	0
Ontvangsten	0	0	0
Saldo	0	0	0

Prioritair actieplan: AP-11: Kwalitatieve waterhuishouding

	2020		
	Jaarrekening	Eindkredieten	Initiële kredieten
Exploitatie			
Uitgaven	0	0	0
Ontvangsten	0	0	0
Saldo	0	0	0
Investerings			
Uitgaven	5.496	60.002	60.002
Ontvangsten	0	0	0
Saldo	-5.496	-60.002	-60.002
Financiering			
Uitgaven	0	0	0
Ontvangsten	0	0	0
Saldo	0	0	0

Prioritaire actie: ACT-35: Wateroverlast verder aanpakken door de uitbreiding van buffercapaciteit

	2020		
	Jaarrekening	Eindkredieten	Initiële kredieten
Exploitatie			
Uitgaven	0	0	0
Ontvangsten	0	0	0
Saldo	0	0	0
Investerings			
Uitgaven	0	1	1
Ontvangsten	0	0	0
Saldo	0	-1	-1
Financiering			
Uitgaven	0	0	0
Ontvangsten	0	0	0
Saldo	0	0	0

Totaal niet-prioritaire acties:

	2020		
	Jaarrekening	Eindkredieten	Initiële kredieten
Exploitatie			
Uitgaven	0	0	0
Ontvangsten	0	0	0
Saldo	0	0	0
Investerings			
Uitgaven	5.496	60.001	60.001
Ontvangsten	0	0	0
Saldo	-5.496	-60.001	-60.001
Financiering			
Uitgaven	0	0	0
Ontvangsten	0	0	0
Saldo	0	0	0

Totaal niet-prioritaire actieplannen:

	2020		
	Jaarrekening	Eindkredieten	Initiële kredieten
Exploitatie			
Uitgaven	0	0	0
Ontvangsten	0	0	0
Saldo	0	0	0
Investerings			
Uitgaven	0	0	0
Ontvangsten	0	0	0
Saldo	0	0	0
Financiering			
Uitgaven	0	0	0
Ontvangsten	0	0	0
Saldo	0	0	0

Niet-prioritaire beleidsdoelstellingen

Geen niet-prioritaire beleidsdoelstellingen

	2020		
	Jaarrekening	Eindkredieten	Initiële kredieten
Exploitatie			
Uitgaven	0	0	0
Ontvangsten	0	0	0
Saldo	0	0	0
Investerings			
Uitgaven	0	0	0
Ontvangsten	0	0	0
Saldo	0	0	0
Financiering			
Uitgaven	0	0	0
Ontvangsten	0	0	0
Saldo	0	0	0

Prioritaire Strategische beleidsdoelstelling:: SD-4: Vrijtijdsbeleving voor iedereen

	2020		
	Jaarrekening	Eindkredieten	Initiële kredieten
Exploitatie			
Uitgaven	23.835	40.358	45.358
Ontvangsten	2.667	21.875	20.000
Saldo	-21.168	-18.483	-25.358
Investerings			
Uitgaven	196.690	630.101	873.500
Ontvangsten	0	0	0
Saldo	-196.690	-630.101	-873.500
Financiering			
Uitgaven	0	0	0
Ontvangsten	0	0	0
Saldo	0	0	0

Prioritaire beleidsdoelstelling: OD-6: We streven naar een breed en gediversifieerd vrijetijdsaanbod...

Kwalitatieve omschrijving: We streven naar een breed en gediversifieerd vrijetijdsaanbod waarbij elke inwoner zich aangesproken voelt om deel te nemen.

	2020		
	Jaarrekening	Eindkredieten	Initiële kredieten
Exploitatie			
Uitgaven	17.996	34.358	39.358
Ontvangsten	2.667	21.875	20.000
Saldo	-15.329	-12.483	-19.358
Investerings			
Uitgaven	195.395	625.601	869.000
Ontvangsten	0	0	0
Saldo	-195.395	-625.601	-869.000
Financiering			
Uitgaven	0	0	0
Ontvangsten	0	0	0
Saldo	0	0	0

Prioritair actieplan: AP-12: Sportbeleving stimuleren en infrastructuur opwaarderen

	2020		
	Jaarrekening	Eindkredieten	Initiële kredieten
Exploitatie			
Uitgaven	10.000	18.000	18.000
Ontvangsten	0	0	0
Saldo	-10.000	-18.000	-18.000
Investerings			
Uitgaven	4.395	112.000	287.000
Ontvangsten	0	0	0
Saldo	-4.395	-112.000	-287.000
Financiering			
Uitgaven	0	0	0
Ontvangsten	0	0	0
Saldo	0	0	0

Prioritaire actie: ACT-39: Opwaarderen sportinfrastructuur

Bevat volgende zaken:

Berging atletiekclubs (aankoop 2 containers)

Gronden voor de nieuwe atletiek- en voetbalinfrastructuur Dadizele

Aanleg kunstgrasveld sportcentrum Moorslede

Renovatie kleedkamers kelder sporthal Moorslede

Renovatie dak sporthal Moorslede

Nieuwe fietsstalling sporthal Moorslede

Vernieuwen schrijnwerk sporthal Moorslede

Airco bureau zwembad

Toelichting evaluatie:

Evaluaties:

Evaluatie 2020: JR 2020: Berging atletiekclubs (aankoop 2 containers)

Na overname PC. Den Ommeganck door de gemeente en overleg met beide atletiekclubs zullen deze geplaatst worden in 2021 op het terrein van GC. Den Ommeganck.

*JR 2020: Gronden voor de nieuwe atletiek- en voetbalinfrastructuur Dadizele
Onderzoek is lopende.*

*JR 2020: Aanleg kunstgrasveld sportcentrum Moorslede
Dossier is lopende - uitvoering gepland voorjaar 2021*

*JR 2020: Renovatie kleedkamers kelder sporthal Moorslede
Dossier is lopende - voorstel ligt ter bespreking met voetbalclub*

*JR 2020: Renovatie dak sporthal Moorslede
Afgerond - uitvoering gepland voorjaar 2021*

*JR 2020: Nieuwe fietsstalling sporthal Moorslede
Bestelling is geplaatst - plaatsing voorzien voorjaar 2021*

*JR 2020: Vernieuwen schrijnwerk sporthal Moorslede
Realisatie voorzien in 2022*

*JR 2020: Airco bureau zwembad
Uitgevoerd*

	2020		
	Jaarrekening	Eindkredieten	Initiële kredieten
Exploitatie			
Uitgaven	0	0	0
Ontvangsten	0	0	0
Saldo	0	0	0
Investerings			
Uitgaven	4.395	112.000	287.000
Ontvangsten	0	0	0
Saldo	-4.395	-112.000	-287.000
Financiering			
Uitgaven	0	0	0
Ontvangsten	0	0	0
Saldo	0	0	0

Totaal niet-prioritaire acties:

	2020		
	Jaarrekening	Eindkredieten	Initiële kredieten
Exploitatie			
Uitgaven	10.000	18.000	18.000
Ontvangsten	0	0	0
Saldo	-10.000	-18.000	-18.000
Investerings			
Uitgaven	0	0	0
Ontvangsten	0	0	0
Saldo	0	0	0
Financiering			
Uitgaven	0	0	0
Ontvangsten	0	0	0
Saldo	0	0	0

Prioritair actieplan: AP-13: Een kwalitatief laagdrempelig socio-cultureel beleid voeren

	2020		
	Jaarrekening	Eindkredieten	Initiële kredieten
Exploitatie			
Uitgaven	6.340	11.750	11.750
Ontvangsten	2.107	20.000	20.000
Saldo	-4.233	8.250	8.250
Investerings			
Uitgaven	64.941	106.101	144.000
Ontvangsten	0	0	0
Saldo	-64.941	-106.101	-144.000
Financiering			
Uitgaven	0	0	0
Ontvangsten	0	0	0
Saldo	0	0	0

Prioritaire actie: ACT-40: Socio-culturele infrastructuur optimaliseren

Deze actie omvat heel wat deelacties. een opsomming:

De gemeente neemt de uitbating over van het parochiaal centrum Den Ommeganck. Naast het inrichten (beamers, geluid, licht) van deze zaal, zorgt de gemeente ook voor poetspersoneel.

In het GC d'Oude Schole komt er een koelcel. Ook wordt er gekeken naar de huisvesting van de jeugdvereniging Flapuit en het Trommelkorps, die gehuisvest zijn in dit gemeenschapscentrum. Eerst werd gedacht aan een uitbouw van d'Oude Schole, maar nu is er de piste van het huren van d'Oude Pastorij voor deze verenigingen. Op die manier kunnen we in d'Oude Schole een extra vergaderruimte voorzien. Ook de verleding van het gebouw staat op het programma.

In het GC De Bunder worden alle lichten vervangen door ledverlichting. Ook wordt het conventionele theaterlicht voor een stuk vervangen door intelligente ledlampen. Daarnaast wordt de huidige beamer vervangen door een laserbeamer. Verder wordt het theater-technisch materiaal onderhouden en up to date gehouden. De Roede (kleine vergaderzaal/green room) krijgt een facelift. De ventilatiegroep aan de achterzijde van de bunder zal worden afgesloten door een hek. De lage daken zullen lekvrij worden gemaakt. Ook de nooddeuren zullen worden vervangen door deuren met een driepuntssysteem. Ook staan de nodige reparaties aan de verwarmingsinstallatie op het programma. Voor de plaatselijke toneelgroep wordt een oplossing gezocht voor de stockage van hun materiaal, nu er in de bunder geen stockageruimte meer beschikbaar is. Het regenwater van het GC de bunder zal worden opgevangen in 3 regenwaterputten en gebruikt worden voor het sanitair van de Bunder. De tafels in het GC De Bunder zijn ondertussen 20 jaar oud en na 20 jaar intensief gebruik aan vervanging toe. Ook het secretariaat van de cultuurdienst, dat zich bevindt in het GC De Bunder zal toetreden tot het moderne tijdperk. Zo zal er een bancontactautomaat komen. De voordeur van het GC De bunder zal worden vernieuwd en elektronisch worden gestuurd vanuit ons boekingsprogramma. Tot slot worden de toiletten in het GC de Bunder volledig vernieuwd.

Eens de werken klaar zijn in het Oud Gemeentehuis in Dadizele, zullen de lokalen in het GC 't Torreke ook bekeken worden. Zo staat onder andere de verhuis van de bibliotheek naar een andere zaal in 't Torreke op het programma.

Toelichting evaluatie:

Evaluaties:

Evaluatie 2020: JR 2020: Volgende zaken zijn volledig uitgevoerd:

PC Den Ommeganck is GC Den Ommeganck geworden. de zaal is ingericht met basis geluid, basis licht en 2 beamers. er is een poetsmachine aangekocht en er is personeel voorzien. Deze deelactie is dus volledig uitgevoerd.

GC De Bunder: Er is geïnvesteerd in intelligent led-licht ter vervanging van een deel van de conventionele theaterverlichting. Er zijn 3 regenwaterputten gestoken naast het GC De Bunder. De bancontact terminal is geïnstalleerd in de Cultuurdienst.

Volgende zaken zijn opgestart in 2020, maar nog niet volledig uitgevoerd:

De relighting van de polyvalente zaal en de vergaderzalen; De herinrichting van de Roede; de aankoop van flightcases; het lekvrij maken van de lage daken aan de Bunder.

Volgende zaken werden niet uitgevoerd:

Relighting d'Oude Schole, reden, een herschikking van de prioriteiten. Dit wordt later weer opgenomen.

Reparatie verwarming de Bunder. Reden: er zijn prijsvragen verstuurd, maar geen offertes binnen gekomen. Dit wordt verder opgevolgd.

Oplossing stockage toneelvereniging. Reden, doordat corona de volledige werking van deze vereniging heeft stil gelegd voor een jaar, hebben deze deelactie ook opgeschoven met een jaar.

	2020		
	Jaarrekening	Eindkredieten	Initiële kredieten
Exploitatie			
Uitgaven	6.340	7.250	7.250
Ontvangsten	2.107	20.000	20.000
Saldo	-4.233	12.750	12.750
Investerings			
Uitgaven	50.895	77.101	121.000
Ontvangsten	0	0	0
Saldo	-50.895	-77.101	-121.000
Financiering			
Uitgaven	0	0	0
Ontvangsten	0	0	0
Saldo	0	0	0

Totaal niet-prioritaire acties:

	2020		
	Jaarrekening	Eindkredieten	Initiële kredieten
Exploitatie			
Uitgaven	0	4.500	4.500
Ontvangsten	0	0	0
Saldo	0	-4.500	-4.500
Investerings			
Uitgaven	14.046	29.000	23.000
Ontvangsten	0	0	0
Saldo	-14.046	-29.000	-23.000
Financiering			
Uitgaven	0	0	0
Ontvangsten	0	0	0
Saldo	0	0	0

Totaal niet-prioritaire actieplannen:

	2020		
	Jaarrekening	Eindkredieten	Initiële kredieten
Exploitatie			
Uitgaven	1.656	4.608	9.608
Ontvangsten	560	1.875	0
Saldo	-1.096	-2.733	-9.608
Investerings			
Uitgaven	126.059	407.500	438.000
Ontvangsten	0	0	0
Saldo	-126.059	-407.500	-438.000
Financiering			
Uitgaven	0	0	0
Ontvangsten	0	0	0
Saldo	0	0	0

Niet-prioritaire beleidsdoelstellingen

- OD-7: We willen onze gemeente toeristisch profileren

	2020		
	Jaarrekening	Eindkredieten	Initiële kredieten
Exploitatie			
Uitgaven	5.839	6.000	6.000
Ontvangsten	0	0	0
Saldo	-5.839	-6.000	-6.000
Investerings			
Uitgaven	1.296	4.500	4.500
Ontvangsten	0	0	0
Saldo	-1.296	-4.500	-4.500
Financiering			
Uitgaven	0	0	0
Ontvangsten	0	0	0
Saldo	0	0	0

Prioritaire Strategische beleidsdoelstelling:: SD-5: Zorgzame samenleving

	2020		
	Jaarrekening	Eindkredieten	Initiële kredieten
Exploitatie			
Uitgaven	253.593	321.279	320.146
Ontvangsten	48.456	43.401	43.401
Saldo	-205.137	-277.878	-276.745
Investerings			
Uitgaven	15.000	15.000	75.000
Ontvangsten	0	0	0
Saldo	-15.000	-15.000	-75.000
Financiering			
Uitgaven	0	0	0
Ontvangsten	0	0	0
Saldo	0	0	0

Prioritaire beleidsdoelstelling: OD-8: In een samenleving, waar het aantal senioren en zorgbehoevenden toeneemt...

Kwalitatieve omschrijving: In een samenleving, waar het aantal senioren en zorgbehoevenden toeneemt, zorgen wij ervoor dat zij zolang mogelijk thuis, in hun vertrouwde omgeving, kunnen blijven wonen.

	2020		
	Jaarrekening	Eindkredieten	Initiële kredieten
Exploitatie			
Uitgaven	133.178	155.102	154.081
Ontvangsten	26.109	26.084	26.084
Saldo	-107.069	-129.018	-127.997
Investerings			
Uitgaven	0	0	0
Ontvangsten	0	0	0
Saldo	0	0	0
Financiering			
Uitgaven	0	0	0
Ontvangsten	0	0	0
Saldo	0	0	0

Prioritair actieplan: AP-16: Vermaatschappelijking van de lokale sociale-hulp en dienstverlening stimuleren

	2020		
	Jaarrekening	Eindkredieten	Initiële kredieten
Exploitatie			
Uitgaven	133.178	155.102	154.081
Ontvangsten	26.109	26.084	26.084
Saldo	-107.069	-129.018	-127.997
Investerings			
Uitgaven	0	0	0
Ontvangsten	0	0	0
Saldo	0	0	0
Financiering			
Uitgaven	0	0	0
Ontvangsten	0	0	0
Saldo	0	0	0

Prioritaire actie: ACT-50: Inzetten op 'zorgzame buurten' (project Warm Moorslede)

Een zorgzame buurt is een plaats waar ontmoeting, oog voor mekaar en professionele omkadering een warme leefomgeving creëren waar iedereen kwaliteitsvol kan wonen.

Toelichting evaluatie:

Evaluaties:

Evaluatie 2020: JR 2020:

** Burenhulpkaartjes: tijdens de eerste coronalockdown werden burenhulpkaartjes bezorgd aan alle inwoners zodat burens elkaar konden steunen.*

** Moorslede helpt platform:*

** Bedanking zorgverleners: medewerkers van de woonzorgcentra kregen een bloemetje voor hun extra inzet tijdens de coronacrisis.*

** Week van de verbondenheid: in mei 2020 kreeg elk gezin een zakje met zonnebloemzaadjes om hun buurt op te fleuren en verbondenheid te creëren. Hieraan was een wedstrijd verbonden (€150 tussenkomst in een burenefeest en 4 bloemenbonnen van €25).*

** Zorgzame burens: zorgzame burens zijn aanspreekpunten in de buurt om de verbinding tussen de gemeente en de inwoners te optimaliseren. Eind 2020 hadden we 9 zorgzame burens.*

** Brief overlijden partner: bij het overlijden van een partner krijgt de nabestaande een brief met contactgegevens van de betrokken maatschappelijk werker in het Sociaal Huis voor hulp en vragen.*

** Belronde 80+: tijdens de eerste lockdown (voorjaar) werden alle 80'ers in onze gemeente opgebeld. Hiervoor werden vrijwilligers ingeschakeld. 876 mensen kregen een telefoontje.*

** Belronde 70+ alleenstaanden: tijdens de tweede lockdown (najaar) werden alle alleenstaande 70'ers opgebeld. Opnieuw namen vrijwilligers deze taak op zich. Er werden 555 personen opgebeld.*

** Voelsprietten aan huis: om kwetsbaren te detecteren en toe te leiden naar de gepaste hulpverlening werden doorverwijskaartjes ontwikkeld om mee te geven aan zorgverleners die werkzaam zijn op ons grondgebied.*

** Dorpsrestaurant: het dorpsrestaurant ging maar 10 keer door in 2020. Op 12 maart werden de deuren gesloten tot het einde van het jaar wegens corona.*

** Ontmoeting: de ontmoeting in het boothuis ging maar 10 keer door wegens de corona.*

	2020		
	Jaarrekening	Eindkredieten	Initiële kredieten
Exploitatie			
Uitgaven	58.559	76.151	76.130
Ontvangsten	25.873	26.084	26.084
Saldo	-32.686	-50.067	-50.046
Investerings			
Uitgaven	0	0	0
Ontvangsten	0	0	0
Saldo	0	0	0
Financiering			
Uitgaven	0	0	0
Ontvangsten	0	0	0
Saldo	0	0	0

Totaal niet-prioritaire acties:

	2020		
	Jaarrekening	Eindkredieten	Initiële kredieten
Exploitatie			
Uitgaven	74.620	78.951	77.951
Ontvangsten	237	0	0
Saldo	-74.383	-78.951	-77.951
Investerings			
Uitgaven	0	0	0
Ontvangsten	0	0	0
Saldo	0	0	0
Financiering			
Uitgaven	0	0	0
Ontvangsten	0	0	0
Saldo	0	0	0

Totaal niet-prioritaire actieplannen:

	2020		
	Jaarrekening	Eindkredieten	Initiële kredieten
Exploitatie			
Uitgaven	0	0	0
Ontvangsten	0	0	0
Saldo	0	0	0
Investerings			
Uitgaven	0	0	0
Ontvangsten	0	0	0
Saldo	0	0	0
Financiering			
Uitgaven	0	0	0
Ontvangsten	0	0	0
Saldo	0	0	0

Prioritaire beleidsdoelstelling: OD-11: We voorzien een kwalitatief onderwijs en geïntegreerd gezinsbeleid...

Kwalitatieve omschrijving: We voorzien een kwalitatief onderwijs en geïntegreerd gezinsbeleid waar er voldoende ruimte is om kinderen in een goede omgeving op te vangen

	2020		
	Jaarrekening	Eindkredieten	Initiële kredieten
Exploitatie			
Uitgaven	18.456	46.238	46.238
Ontvangsten	7.488	6.264	6.264
Saldo	-10.968	-39.974	-39.974
Investerings			
Uitgaven	15.000	15.000	75.000
Ontvangsten	0	0	0
Saldo	-15.000	-15.000	-75.000
Financiering			
Uitgaven	0	0	0
Ontvangsten	0	0	0
Saldo	0	0	0

Prioritair actieplan: AP-22: Aandacht voor kwaliteitsvolle kinderopvang

	2020		
	Jaarrekening	Eindkredieten	Initiële kredieten
Exploitatie			
Uitgaven	13.825	39.238	39.238
Ontvangsten	2.004	1.978	1.978
Saldo	-11.821	-37.260	-37.260
Investerings			
Uitgaven	0	0	60.000
Ontvangsten	0	0	0
Saldo	0	0	-60.000
Financiering			
Uitgaven	0	0	0
Ontvangsten	0	0	0
Saldo	0	0	0

Prioritaire actie: ACT-67: We breiden het aantal voorschoolse opvangplaatsen uit

We engageren ons om te kijken of we tijdens deze legislatuur en ism. verschillende partners 2 nieuwe kinderopvanginitiatieven (1 in Moorslede en 1 in Dadizele) kunnen opstarten voor kinderen van 0 tot 3 jaar. We mikken hiervoor telkens op een groepsopvang voor 18 kinderen die volgens het inkomensgerelateerd-systeem werken.

Toelichting evaluatie:

Evaluaties:

Evaluatie 2020: JR 2020: voorbereiding nieuwe kinderopvanglocatie voor 18 kinderen van 0 - 3 jaar. Bepalen locatie (Roeselaarsestraat 7) en afsluiten samenwerkingsovereenkomst met partner die de uitbating van het kinderopvanginitiatief op zich zal nemen (Motena).

	2020		
	Jaarrekening	Eindkredieten	Initiële kredieten
Exploitatie			
Uitgaven	0	23.238	23.238
Ontvangsten	0	0	0
Saldo	0	-23.238	-23.238
Investerings			
Uitgaven	0	0	60.000
Ontvangsten	0	0	0
Saldo	0	0	-60.000
Financiering			
Uitgaven	0	0	0
Ontvangsten	0	0	0
Saldo	0	0	0

Totaal niet-prioritaire acties:

	2020		
	Jaarrekening	Eindkredieten	Initiële kredieten
Exploitatie			
Uitgaven	13.825	16.000	16.000
Ontvangsten	2.004	1.978	1.978
Saldo	-11.821	-14.022	-14.022
Investerings			
Uitgaven	0	0	0
Ontvangsten	0	0	0
Saldo	0	0	0
Financiering			
Uitgaven	0	0	0
Ontvangsten	0	0	0
Saldo	0	0	0

Totaal niet-prioritaire actieplannen:

	2020		
	Jaarrekening	Eindkredieten	Initiële kredieten
Exploitatie			
Uitgaven	4.631	7.000	7.000
Ontvangsten	5.485	4.286	4.286
Saldo	854	-2.714	-2.714
Investerings			
Uitgaven	15.000	15.000	15.000
Ontvangsten	0	0	0
Saldo	-15.000	-15.000	-15.000
Financiering			
Uitgaven	0	0	0
Ontvangsten	0	0	0
Saldo	0	0	0

Niet-prioritaire beleidsdoelstellingen

- OD-10: We werken verder aan een gezonde gemeente met gezonde inwoners....
- OD-9: We bouwen de sociale dienstverlening verder uit...

	2020		
	Jaarrekening	Eindkredieten	Initiële kredieten
Exploitatie			
Uitgaven	101.959	119.939	119.827
Ontvangsten	14.858	11.053	11.053
Saldo	-87.100	-108.886	-108.774
Investerings			
Uitgaven	0	0	0
Ontvangsten	0	0	0
Saldo	0	0	0
Financiering			
Uitgaven	0	0	0
Ontvangsten	0	0	0
Saldo	0	0	0

Niet-prioritaire Strategische beleidsdoelstelling:

Geen niet-prioritaire Strategische beleidsdoelstelling:

Overzicht Doelstellingen, Actieplannen en Acties is te vinden op:
<https://www.moorslede.be/meerjarenplan>

Andere gebruikte dossiers op dit rapport:

MJP initieel krediet:

MJP_ORIGINEEL_2020 2020: Alg. 330000

MJP eindkrediet:

MJP_HERZIENING_1_BEGINKREDIET_2021 2020: Budg. 38768

FINANCIËLE NOTA

De financiële nota

De financiële nota geeft de financiële gevolgen weer van het beleid dat het bestuur het voorbije jaar heeft gevoerd. Ze bestaat uit de volgende 5 onderdelen:

1. De doelstellingenrekening (schema J1)
2. De staat van het financieel evenwicht (schema J2)
3. De realisatie van de kredieten (schema J3)
4. De balans (schema J4)
5. De staat van opbrengsten en kosten (schema J5)

De eerste 3 schema's geven een samenvatting van de geboekte ontvangsten en uitgaven en de budgettaire resultaten die daaruit voortvloeien.

De balans en de staat van opbrengsten en kosten zijn samenvattende documenten over de verrichtingen die geregistreerd zijn in de algemene boekhouding.

1. De **doelstellingenrekening** bevat in de eerste plaats een samenvatting van geboekte ontvangsten/uitgaven voor elke beleidsdoelstelling waaraan het bestuur prioritaire acties/actieplannen gekoppeld heeft.
Daarnaast de totale ontvangsten/uitgaven voor de beleidsdoelstellingen waarin geen prioritaire acties/actieplannen kaderen.
Het derde blok bevat de geboekte ontvangsten/uitgaven voor de verrichtingen die het bestuur niet aan beleidsdoelstellingen koppelde.
2. De **staat van het financieel evenwicht** vergelijkt de financiële indicatoren volgens de geboekte ontvangsten/uitgaven met de evenwichtsnormen en –indicatoren uit het aangepast meerjarenplan volgens 3 parameters: beschikbaar budgettair resultaat, autofinancieringsmarge (*de mogelijkheid om op lange termijn via de gewone werking (exploitatie) voldoende middelen te genereren om kapitaal + intrest van leningen te dragen*) en gecorrigeerde autofinancieringsmarge. Deze laatste gaat niet uit van de effectief terugbetaalde kapitaalsaflossingen, maar van 8% op de totale uitstaande schuld van het vorig jaar.
3. Het schema over de **realisatie van de kredieten** vergelijkt de geboekte ontvangsten en uitgaven met de initiële kredieten en einkredieten van het afgelopen jaar (MJP en aangepast MJP). Het schema bevat afzonderlijke bedragen voor de gemeente en het OCMW.
4. De **balans** geeft een overzicht van hoe het vermogen (activa) en de financiering ervan (passiva) samengesteld is. Ze bevat de bezittingen/middelen waarover het bestuur beschikt om toekomstige economische voordelen of dienstverlening mee te realiseren (opgesplitst in vlottend en vast actief) en de financieringsbronnen (ingedeeld in de schulden en het netto-actief). Toestand einde boekjaar wordt vergeleken met het jaar voordien.
5. De **staat van opbrengsten en kosten** geeft per economische categorie weer hoeveel opbrengsten en kosten het bestuur voor afgelopen boekjaar geboekt heeft met een overschot of tekort als gevolg.



J1: Doelstellingenrekening

2020

Journalvolgnnummers: JR Budg. 380575 Alg. 25626 / EK Budg. 38768

Gemeente (0207.431.629)

Marktplaats 1, 8890 Moorslede

Algemeen directeur:: Vander Stichele Kristof

OCMW (0212.200.663)

Marktplaats 18, 8890 Moorslede

Financieel directeur:: Wydooghe Kris

Prioritaire beleidsdoelstelling: OD-1: We organiseren de gemeente op een moderne en transparante manier...

Kwalitatieve omschrijving: We organiseren de gemeente op een moderne en transparante manier waarbij een correcte dienstverlening naar de burger centraal staat. Bestuurlijke efficiëntie en digitalisering vormen de leidraad in de gemeentelijke organisatie.

	Jaarrekening	Meerjarenplan
Exploitatie		
Uitgave	170.741	207.297
Ontvangst	0	0
Saldo	-170.741	-207.297
Investing		
Uitgave	99.386	153.455
Ontvangst	0	0
Saldo	-99.386	-153.455
Financiering		
Uitgave	0	0
Ontvangst	0	0
Saldo	0	0

Prioritaire beleidsdoelstelling: OD-3: We waken over het landelijke karakter van onze gemeente...

Kwalitatieve omschrijving: We waken over het landelijke karakter van onze gemeente waar onze inwoners en bezoekers graag verblijven en zich vlot en veilig kunnen bewegen en verplaatsen.

	Jaarrekening	Meerjarenplan
Exploitatie		
Uitgave	9.709	111.815
Ontvangst	0	0
Saldo	-9.709	-111.815
Investing		
Uitgave	547.685	977.001
Ontvangst	0	0
Saldo	-547.685	-977.001
Financiering		
Uitgave	0	0
Ontvangst	0	0
Saldo	0	0

Prioritaire beleidsdoelstelling: OD-4:We willen de lokale ondernemers en de plaatselijke economie stimuleren

	Jaarrekening	Meerjarenplan
Exploitatie		
Uitgave	8.696	7.000
Ontvangst	0	1
Saldo	-8.696	-6.999
Investing		
Uitgave	0	0
Ontvangst	0	0
Saldo	0	0
Financiering		
Uitgave	0	0
Ontvangst	0	0
Saldo	0	0

Prioritaire beleidsdoelstelling: OD-5:De zorg voor ons leefmilieu en de omgeving waarin we opgroeien en leven...

Kwalitatieve omschrijving: De zorg voor ons leefmilieu en de omgeving waarin we opgroeien en leven is een permanent aandachtspunt. Als gemeentesbestuur geven we het goede voorbeeld.

	Jaarrekening	Meerjarenplan
Exploitatie		
Uitgave	3.399	7.173
Ontvangst	249.584	260.636
Saldo	246.185	253.463
Investing		
Uitgave	928.060	1.246.401
Ontvangst	513.955	544.187
Saldo	-414.105	-702.214
Financiering		
Uitgave	40.600	93.436
Ontvangst	488.867	738.624
Saldo	448.267	645.188

Prioritaire beleidsdoelstelling: OD-6:We streven naar een breed en gediversifieerd vrijetijdsaanbod...

Kwalitatieve omschrijving: We streven naar een breed en gediversifieerd vrijetijdsaanbod waarbij elke inwoner zich aangesproken voelt om deel te nemen.

	Jaarrekening	Meerjarenplan
Exploitatie		
Uitgave	17.996	34.358
Ontvangst	2.667	21.875
Saldo	-15.329	-12.483
Investing		
Uitgave	195.395	625.601
Ontvangst	0	0
Saldo	-195.395	-625.601
Financiering		
Uitgave	0	0
Ontvangst	0	0
Saldo	0	0

Prioritaire beleidsdoelstelling: OD-8:In een samenleving, waar het aantal senioren en zorgbehoevenden toeneemt....

Kwalitatieve omschrijving: In een samenleving, waar het aantal senioren en zorgbehoevenden toeneemt, zorgen wij ervoor dat zij zolang mogelijk thuis, in hun vertrouwde omgeving, kunnen blijven wonen.

	Jaarrekening	Meerjarenplan
Exploitatie		
Uitgave	133.178	155.102
Ontvangst	26.109	26.084
Saldo	-107.069	-129.018
Investing		
Uitgave	0	0
Ontvangst	0	0
Saldo	0	0
Financiering		
Uitgave	0	0
Ontvangst	0	0
Saldo	0	0

Prioritaire beleidsdoelstelling: OD-11:We voorzien een kwalitatief onderwijs en geïntegreerd gezinsbeleid...

Kwalitatieve omschrijving: We voorzien een kwalitatief onderwijs en geïntegreerd gezinsbeleid waar er voldoende ruimte is om kinderen in een goede omgeving op te vangen

	Jaarrekening	Meerjarenplan
Exploitatie		
Uitgave	18.456	46.238
Ontvangst	7.488	6.264
Saldo	-10.968	-39.974
Investing		
Uitgave	15.000	15.000
Ontvangst	0	0
Saldo	-15.000	-15.000
Financiering		
Uitgave	0	0
Ontvangst	0	0
Saldo	0	0

Niet prioritaire beleidsdoelstellingen

	Jaarrekening	Meerjarenplan
Exploitatie		
Uitgave	116.039	139.639
Ontvangst	14.858	11.053
Saldo	-101.180	-128.586
Investing		
Uitgave	1.296	4.500
Ontvangst	0	0
Saldo	-1.296	-4.500
Financiering		
Uitgave	0	0
Ontvangst	0	0
Saldo	0	0

Verrichtingen zonder beleidsdoelstelling

	Jaarrekening	Meerjarenplan
Exploitatie		
Uitgave	12.395.386	13.708.186
Ontvangst	15.763.487	15.377.786
Saldo	3.368.100	1.669.601
Investering		
Uitgave	1.522.088	1.863.707
Ontvangst	1.930.885	2.335.065
Saldo	408.798	471.358
Financiering		
Uitgave	1.160.409	1.153.522
Ontvangst	238.653	231.765
Saldo	-921.757	-921.757

Totaal

	Jaarrekening	Meerjarenplan
Exploitatie		
Uitgave	12.873.600	14.416.808
Ontvangst	16.064.194	15.703.699
Saldo	3.190.594	1.286.892
Investering		
Uitgave	3.308.909	4.885.665
Ontvangst	2.444.841	2.879.252
Saldo	-864.068	-2.006.413
Financiering		
Uitgave	1.201.009	1.246.958
Ontvangst	727.520	970.389
Saldo	-473.490	-276.569

Andere gebruikte dossiers op dit rapport:

MJP:

MJP_HERZIENING_1_BEGINKREDIET_2021 2020: Budg. 38768



J2: Staat van het financieel evenwicht

2020

Journalvolgnummers: JR Budg. 380575 Alg. 25626 / EK Budg. 38768

Gemeente (0207.431.629)

Marktplaats 1, 8890 Moorslede

Algemeen directeur:: Vander Stichele Kristof

OCMW (0212.200.663)

Marktplaats 18, 8890 Moorslede

Financieel directeur:: Wydooghe Kris

Budgettair resultaat	Jaarrekening	Meerjarenplan
I. Exploitatiesaldo	3.190.594	1.286.892
a. Ontvangsten	16.064.194	15.703.699
b. Uitgaven	12.873.600	14.416.808
II. Investeringsaldo	-864.068	-2.006.413
a. Ontvangsten	2.444.841	2.879.252
b. Uitgaven	3.308.909	4.885.665
III. Saldo exploitatie en investeringen	2.326.525	-719.522
IV. Financieringsaldo	-473.490	-276.569
a. Ontvangsten	727.520	970.389
b. Uitgaven	1.201.009	1.246.958
V. Budgettair resultaat van het boekjaar	1.853.036	-996.091
VI. Gecumuleerd budgettair resultaat vorig boekjaar	10.016.220	10.016.220
VII. Gecumuleerd budgettair resultaat	11.869.256	9.020.130
VIII. Onbeschikbare gelden	841.319	796.405
IX. Beschikbaar budgettair resultaat	11.027.936	8.223.724

Autofinancieringsmarge	Jaarrekening	Meerjarenplan
I. Exploitatiesaldo	3.190.594	1.286.892
II. Netto periodieke aflossingen	998.024	1.050.861
a. Periodieke aflossingen conform de verbintenissen	1.194.120	1.246.958
b. Periodieke terugvordering leningen	196.096	196.097
III. Autofinancieringsmarge	2.192.570	236.031

Gecorrigeerde Autofinancieringsmarge	Jaarrekening	Meerjarenplan
I. Autofinancieringsmarge	2.192.570	236.031
II. Correctie op de periodieke aflossingen	10.899	83.333
a. Periodieke aflossingen conform de verbintenissen	1.194.120	1.246.958
b. Gecorrigeerde aflossingen o.b.v. de financiële schulden	1.183.221	1.163.625
III. Gecorrigeerde autofinancieringsmarge	2.203.469	319.363

Geconsolideerd financieel evenwicht	Jaarrekening	Meerjarenplan
I. Beschikbaar budgettair resultaat		
- Gemeente en OCMW	11.027.936	8.223.724
Totaal beschikbaar budgettair resultaat	11.027.936	8.223.724
II. Autofinancieringsmarge		
- Gemeente en OCMW	2.192.570	236.031
Totale Autofinancieringsmarge	2.192.570	236.031
III. Gecorrigeerde autofinancieringsmarge		
- Gemeente en OCMW	2.203.469	319.363
Totale gecorrigeerde autofinancieringsmarge	2.203.469	319.363

Andere gebruikte dossiers op dit rapport:

MJP:

MJP_HERZIENING_1_BEGINKREDIET_2021 2020: Budg. 38768

MJP dossiers van andere entiteiten:

JR dossiers van andere entiteiten:



J3: Realisatie van de kredieten

2020

Journalvolnummers: JR Budg. 380575 Alg. 25626 / IK 330000 EK Budg. 38768

Gemeente (0207.431.629)

OCMW (0212.200.663)

Marktplaats 1, 8890 Moorslede

Marktplaats 18, 8890 Moorslede

Algemeen directeur:: Vander Stichele Kristof

Financieel directeur:: Wydooghe Kris

	Jaarrekening		Eindkredieten		Initiële kredieten	
	Uitgaven	Ontvangsten	Uitgaven	Ontvangsten	Uitgaven	Ontvangsten
- Gemeente						
Exploitatie	10.253.443	13.851.762	11.416.295	13.437.073	11.012.164	13.148.062
Investerings	3.295.170	2.399.939	4.864.465	2.862.901	4.823.889	0
Financiering	1.087.380	727.520	1.133.328	970.389	1.028.983	193.496
Leningen en leasings	1.087.380	524.534	1.133.328	774.292	1.028.983	0
Toegestane leningen en betalingsuitstel	0	202.986	0	196.097	0	193.496
Overige financieringstransacties	0	0	0	0	0	0
- OCMW						
Exploitatie	2.620.157	2.212.432	3.000.513	2.266.626	2.848.980	2.117.063
Investerings	13.739	44.902	21.200	16.351	58.110	16.351
Financiering	113.629	0	113.630	0	113.630	0
Leningen en leasings	113.629	0	113.630	0	113.630	0
Toegestane leningen en betalingsuitstel	0	0	0	0	0	0
Overige financieringstransacties	0	0	0	0	0	0

Andere gebruikte dossiers op dit rapport:

MJP initieel krediet:

MJP_ORIGINEEL_2020 2020: Alg. 330000

MJP eindkrediet:

MJP_HERZIENING_1_BEGINKREDIET_2021 2020: Budg. 38768



J4: Balans

2020

Journalvolgnummers: JR Budg. 380575 Alg. 25626

Gemeente (0207.431.629)

Marktplaats 1, 8890 Moorslede

Algemeen directeur:: Vander Stichele Kristof

OCMW (0212.200.663)

Marktplaats 18, 8890 Moorslede

Financieel directeur:: Wydooghe Kris

	2020	2019
ACTIVA	77.430.965	76.803.116
I. Vlottende activa	13.609.373	13.540.565
A. Liquide middelen en geldbeleggingen	12.377.493	10.942.731
B. Vorderingen op korte termijn	1.028.417	2.382.151
1. Vorderingen uit ruiltransacties	113.528	100.171
2. Vorderingen uit niet-ruiltransacties	914.890	2.281.980
C. Voorraden en bestellingen in uitvoering	0	
D. Overlopende rekeningen van het actief	3.172	3.237
E. Vorderingen op lange termijn die binnen het jaar vallen	200.290	212.447
II. Vaste activa	63.821.592	63.262.551
A. Vorderingen op lange termijn	1.626.973	1.834.153
1. Vorderingen uit ruiltransacties	1.561.568	1.752.397
2. Vorderingen uit niet-ruiltransacties	65.404	81.756
B. Financiële vaste activa	16.218.679	15.880.146
1. Extern verzelfstandigde agentschappen	0	0
2. Intergemeentelijke samenwerkingsverbanden en soortgelijke entiteiten	14.231.767	13.893.234
3. OCMW-verenigingen	0	0
4. Andere financiële vaste activa	1.986.911	1.986.911
C. Materiële vaste activa	45.946.228	45.529.503
1. Gemeenschapsgoederen	42.729.688	42.313.119
a. Terreinen en gebouwen	28.306.931	28.529.369
b. Wegen en andere infrastructuur	10.374.200	9.875.681
c. Installaties, machines en uitrusting	223.613	315.636
d. Meubilair, kantooruitrusting en rollend materieel	250.462	362.360
e. Leasing en soortgelijke rechten	3.570.228	3.230.054
f. Erfgoed	4.253	19
2. Bedrijfsmatige materiële vaste activa	152.417	152.261
a. Terreinen en gebouwen	152.417	152.261
b. Installaties, machines en uitrusting	0	0
c. Meubilair, kantooruitrusting en rollend materieel	0	0
d. Leasing en soortgelijke rechten	0	0
3. Andere materiële vaste activa	3.064.123	3.064.123
a. Terreinen en gebouwen	3.064.123	3.064.123
b. Roerende goederen	0	0
D. Immateriële vaste activa	29.713	18.750

	2020	2019
PASSIVA	77.430.965	76.803.116
I. Schulden	20.390.242	21.867.672
A. Schulden op korte termijn	3.254.777	4.940.355
1. Schulden uit ruiltransacties	1.878.680	1.717.470
a. Voorzieningen voor risico's en kosten	492.131	432.422
b. Financiële schulden	0	0
c. Niet-financiële schulden uit ruiltransacties	1.386.549	1.285.048
2. Schulden uit niet-ruiltransacties	201.338	2.069.365
3. Overlopende rekeningen van het passief	0	0
4. Schulden op lange termijn die binnen het jaar vervallen	1.174.759	1.153.520
B. Schulden op lange termijn	17.135.465	16.927.318
1. Schulden uit ruiltransacties	17.135.465	16.927.318
a. Voorzieningen voor risico's en kosten	4.196.429	3.215.567
1. Pensioenen en soortgelijke verplichtingen	4.196.429	3.215.567
2. Andere risico's en kosten	0	0
b. Financiële schulden	12.939.026	13.711.741
c. Niet-financiële schulden uit ruiltransacties	10	10
2. Schulden uit niet-ruiltransacties	0	0
II. Nettoactief	57.040.723	54.935.444
A. Kapitaalsubsidies en schenkingen	6.232.576	4.579.995
B. Gecumuleerd overschot of tekort	3.269.342	2.822.633
C. Herwaarderingsreserves	3.355.289	3.349.300
D. Overig nettoactief	44.183.516	44.183.516



J5: Staat van opbrengsten en kosten

2020

Journalvolgnummers: JR Budg. 380575 Alg. 25626

Gemeente (0207.431.629)

Marktplaats 1, 8890 Moorslede

Algemeen directeur:: Vander Stichele Kristof

OCMW (0212.200.663)

Marktplaats 18, 8890 Moorslede

Financieel directeur:: Wydooghe Kris

	2020	2019
I. Kosten	16.212.734	15.668.008
A. Operationele kosten	15.905.835	15.336.568
1. Goederen en diensten	2.734.016	2.773.595
2. Bezoldigingen, sociale lasten en pensioenen	6.826.687	6.523.799
3. Afschrijvingen, waardeverminderingen en voorzieningen	2.979.580	2.303.185
4. Individuele hulpverlening door O.C.M.W.	501.294	417.835
5. Toegestane werkingsubsidies	2.476.502	3.081.315
6. Toegestane investeringsubsidies	359.490	163.787
7. Minderwaarden bij de realisatie van vaste activa	0	0
8. Andere operationele kosten	28.267	73.052
B. Financiële kosten	306.899	331.440
II. Opbrengsten	16.659.443	16.357.420
A. Operationele opbrengsten	15.817.792	15.551.784
1. Opbrengsten uit de werking	1.835.457	1.895.691
2. Fiscale opbrengsten en boetes	7.418.370	7.367.409
3. Werkingsubsidies	6.161.001	6.137.216
a. Algemene werkingsubsidies	3.846.766	4.260.486
b. Specifieke werkingsubsidies	2.314.235	1.876.731
4. Recuperatie individuele hulpverlening	52.020	39.776
5. Meerwaarden bij de realisatie van vaste activa	267.566	42.236
6. Andere operationele opbrengsten	83.379	69.457
B. Financiële opbrengsten	841.652	805.636
III. Overschot of tekort van het boekjaar	446.709	689.411
A. Operationeel overschot of tekort	-88.044	215.216
B. Financieel overschot of tekort	534.753	474.196
IV. Verwerking van het overschot of tekort van het boekjaar	446.709	689.411
A. Rechthebbenden uit het overschot van het boekjaar	0	0
B. Tussenkost door derden in het tekort van het boekjaar	0	0
C. Over te dragen overschot of tekort van het boekjaar	446.709	689.411

TOELICHTING

De toelichting

De toelichting van de jaarrekening bevat alle informatie over de verrichtingen in het ontwerp van de jaarrekening die relevant is voor de raadsleden om met kennis van zaken een beslissing te kunnen nemen. Deze bevat het volgende:

1. Een overzicht van de ontvangsten en de uitgaven volgens hun functionele aard (schema T1)
2. Een overzicht van de ontvangsten en uitgaven naar economische aard (schema T2)
3. De investeringsprojecten (schema T3)
4. Evolutie van de financiële schulden (schema T4)
5. Toelichting bij de balans (schema T5)
6. Een overzicht met een omschrijving van de financiële risico's en de manier waarop die afgedekt zijn
7. De waarderingsregels
8. De rechten en verplichtingen die niet in de balans zijn opgenomen (klasse 0)
9. Een verklaring van de materiële verschillen tussen gerealiseerde en geraamde ontvangsten en uitgaven
10. De toelichting over de kosten, opbrengsten, uitgaven en ontvangsten met een buitengewone invloed op het budgettair resultaat van het boekjaar en het overschot of tekort van het boekjaar
11. Een overzicht van de gedeeltes van de niet-aangewende kredieten voor investeringen en financiering die het uitvoerend orgaan (gemeente-CBS / OCMW-Vast bureau) heeft overgedragen naar het volgende jaar
12. Een verwijzing naar de plaats waar de bijkomende documentatie beschikbaar is



T1: Ontvangsten en uitgaven naar functionele aard

2020

Journalvolnummers: JR Budg. 380575 Alg. 25626 / EK Budg. 38870

Gemeente (0207.431.629)

Marktplaats 1, 8890 Moorslede

Algemeen directeur:: Vander Stichele Kristof

OCMW (0212.200.663)

Marktplaats 18, 8890 Moorslede

Financieel directeur:: Wydooghe Kris

	2020		2021	2022	2023	2024	2025
	Jaarrekening	Meerjarenplan	Meerjarenplan	Meerjarenplan	Meerjarenplan	Meerjarenplan	Meerjarenplan
Algemene financiering							
Exploitatie							
Uitgaven	567.396	681.031	585.634	443.930	729.983	594.039	585.918
Ontvangsten	11.310.940	11.011.546	11.018.747	11.232.190	11.539.274	11.747.771	11.959.522
Saldo	10.743.544	10.330.515	10.433.113	10.788.260	10.809.291	11.153.732	11.373.604
Investerings							
Uitgaven	0	0	0	0	0	0	0
Ontvangsten	0	0	0	0	0	0	0
Saldo	0	0	0	0	0	0	0
Financiering							
Uitgaven	1.201.009	1.246.958	1.126.883	1.127.779	2.647.635	1.235.525	1.265.554
Ontvangsten	524.534	774.292	1.211.421	1.703.920	1.703.920	703.920	203.920
Saldo	-676.475	-472.666	84.538	576.141	-943.715	-531.605	-1.061.634
Ondersteuning							
Exploitatie							
Uitgaven	4.054.035	4.308.966	4.364.606	4.530.876	4.616.884	4.696.569	4.775.999
Ontvangsten	205.010	116.995	112.198	147.537	128.172	99.024	95.318
Saldo	-3.849.025	-4.191.971	-4.252.408	-4.383.339	-4.488.712	-4.597.545	-4.680.681
Investerings							
Uitgaven	583.106	602.879	1.832.852	542.135	179.010	197.350	95.410
Ontvangsten	0	42.000	0	0	0	0	0
Saldo	-583.106	-560.879	-1.832.852	-542.135	-179.010	-197.350	-95.410
Financiering							
Uitgaven	0	0	0	0	0	0	0
Ontvangsten	197.641	190.752	179.687	171.084	161.905	152.636	135.777
Saldo	197.641	190.752	179.687	171.084	161.905	152.636	135.777
Ruimte							
Exploitatie							
Uitgaven	2.276.923	2.784.959	2.716.117	2.764.591	2.815.103	2.845.529	2.891.892
Ontvangsten	561.102	552.678	543.247	549.584	512.683	520.481	519.254

	2020		2021	2022	2023	2024	2025
	Jaarrekening	Meerjarenplan	Meerjarenplan	Meerjarenplan	Meerjarenplan	Meerjarenplan	Meerjarenplan
Saldo	-1.715.821	-2.232.281	-2.172.870	-2.215.007	-2.302.420	-2.325.048	-2.372.638
Investerings							
Uitgaven	2.415.164	2.690.460	3.669.845	2.601.720	994.144	959.720	699.920
Ontvangsten	570.724	591.687	470.231	30.231	30.231	30.231	30.231
Saldo	-1.844.440	-2.098.773	-3.199.614	-2.571.489	-963.913	-929.489	-669.689
Financierings							
Uitgaven	0	0	0	0	0	0	0
Ontvangsten	0	0	0	0	0	0	0
Saldo	0	0	0	0	0	0	0
Mens							
Exploitatie							
Uitgaven	4.700.695	5.321.885	5.299.995	5.289.670	5.347.719	5.460.859	5.552.390
Ontvangsten	2.682.534	2.798.697	2.763.709	2.766.531	2.748.295	2.764.465	2.785.238
Saldo	-2.018.161	-2.523.188	-2.536.286	-2.523.139	-2.599.424	-2.696.394	-2.767.152
Investerings							
Uitgaven	277.455	279.425	1.453.503	286.300	855.500	52.500	15.000
Ontvangsten	144.137	115.586	416.351	16.351	16.351	16.351	16.351
Saldo	-133.319	-163.839	-1.037.152	-269.949	-839.149	-36.149	1.351
Financierings							
Uitgaven	0	0	0	0	0	0	0
Ontvangsten	5.344	5.345	5.345	0	0	0	0
Saldo	5.344	5.345	5.345	0	0	0	0
Onderwijs							
Exploitatie							
Uitgaven	1.274.551	1.319.967	1.327.577	1.345.257	1.368.909	1.393.002	1.417.547
Ontvangsten	1.304.608	1.223.783	1.227.938	1.230.871	1.253.220	1.275.992	1.299.197
Saldo	30.057	-96.184	-99.639	-114.386	-115.689	-117.010	-118.350
Investerings							
Uitgaven	33.183	33.761	129.239	17.500	22.500	0	0
Ontvangsten	1.729.979	1.729.979	0	0	0	82.000	0
Saldo	1.696.796	1.696.218	-129.239	-17.500	-22.500	82.000	0
Financierings							
Uitgaven	0	0	0	0	0	0	0
Ontvangsten	0	0	0	0	0	0	0
Saldo	0	0	0	0	0	0	0

Andere gebruikte dossiers op dit rapport:

MJP:

MJP_HERZIENING_OVERDRACHT_2021 2021: Budg. 38870

Meerjarenplan:

MJP_HERZIENING_OVERDRACHT_2021 2021: Budg. 38870

Jaarrekeningen:

JR_ORIGINEEL_2020 2020: Budg. 380575 Alg. 25626



T2: Ontvangsten en uitgaven naar economische aard

2020

Jaarnaalvolgnommern: JR Budg. 380575 Alg. 25626 / EK Budg. 38870

Gemeente (0207.431.629)

Marktplaats 1, 8890 Moorslede

Algemeen directeur:: Vander Stichele Kristof

OCMW (0212.200.663)

Marktplaats 18, 8890 Moorslede

Financieel directeur:: Wydooghe Kris

I. Exploitatie-uitgaven	2020		2021	2022	2023	2024	2025
	Jaarrekening	Meerjarenplan	Meerjarenplan	Meerjarenplan	Meerjarenplan	Meerjarenplan	Meerjarenplan
A. Operationele uitgaven	12.566.701	14.116.421	14.013.631	14.096.833	14.596.274	14.704.851	14.947.966
1. Goederen en diensten	2.733.952	3.667.070	3.452.239	3.495.203	3.478.603	3.482.436	3.506.451
2. Bezoldigingen, sociale lasten en pensioenen	6.826.687	7.236.213	7.425.336	7.446.641	7.941.649	8.006.428	8.211.792
a. Politiek personeel	378.055	389.237	395.939	362.183	448.556	415.064	421.708
b. Vastbenoemd niet-onderwyzend personeel	2.081.166	2.218.454	2.205.070	2.182.136	2.486.304	2.477.712	2.567.094
c. Niet vastbenoemd niet-onderwyzend personeel	2.926.144	3.127.572	3.299.593	3.358.609	3.437.300	3.517.880	3.600.419
d. Onderwyzend personeel ten laste van bestuur	50.071	73.243	73.899	69.032	69.706	70.387	71.075
e. Onderwyzend personeel ten laste van andere overheden	965.000	965.000	984.300	1.003.986	1.024.066	1.044.547	1.065.438
f. Andere personeelskosten	241.961	277.800	277.315	277.520	278.504	279.501	280.511
g. Pensioenen	184.290	184.907	189.220	193.175	197.213	201.337	205.547
3. Individuele hulpverlening door het O.C.M.W.	501.294	644.033	560.222	532.598	520.764	525.618	530.516
4. Toegestane werkingssubsidies	2.476.502	2.522.048	2.528.446	2.574.668	2.607.197	2.641.964	2.650.455
- aan de districten	0	0	0	0	0	0	0
- aan de eigen autonome provinciebedrijven (APB)	0	0	0	0	0	0	0
- aan de eigen autonome gemeentebedrijven (AGB)	0	0	0	0	0	0	0
- aan welzijnsverenigingen	0	0	0	0	0	0	0
- aan andere OCMW-verenigingen	0	0	0	0	0	0	0
- aan de politiezone	738.737	739.937	754.706	769.770	785.135	800.808	816.794
- aan de hulpverleningszone	276.424	276.424	285.387	294.529	303.855	313.367	306.344
- aan intergemeentelijke samenwerkingsverbanden (IGS)	683.494	684.153	717.900	658.228	670.653	683.323	696.241
- aan besturen van de eredienst	437.140	437.142	408.972	462.903	456.521	450.599	435.338
- aan niet-confessionele levensbeschouwelijke gemeenschappen	0	0	0	0	0	0	0
- aan andere begunstigen	340.706	384.392	361.481	389.238	391.033	393.867	395.738
5. Andere operationele uitgaven	28.267	47.057	47.388	47.723	48.061	48.405	48.752
B. Financiële uitgaven	306.899	300.387	280.298	277.491	282.324	285.147	275.780
1. Rente, commissies en kosten verbonden aan schulden	303.209	295.578	275.450	272.604	277.398	280.181	270.774
- aan financiële instellingen	221.950	211.849	186.984	182.635	186.026	187.505	176.894
- aan andere entiteiten	81.259	83.729	88.466	89.969	91.372	92.676	93.880
2. Andere financiële uitgaven	3.690	4.809	4.848	4.887	4.926	4.966	5.006

I. Exploitatie-uitgaven	2020		2021	2022	2023	2024	2025
	Jaarrekening	Meerjarenplan	Meerjarenplan	Meerjarenplan	Meerjarenplan	Meerjarenplan	Meerjarenplan
C. Rechthebbenden uit het overschot van het boekjaar	0	0	0	0	0	0	0
II. Exploitatieontvangsten	2020		2021	2022	2023	2024	2025
	Jaarrekening	Meerjarenplan	Meerjarenplan	Meerjarenplan	Meerjarenplan	Meerjarenplan	Meerjarenplan
A. Operationele ontvangsten	15.550.226	15.185.896	15.153.370	15.419.466	15.715.056	15.945.873	16.200.965
1. Ontvangsten uit de werking	1.835.457	1.955.548	2.033.079	2.062.260	2.062.501	2.053.006	2.068.779
2. Fiscale ontvangsten en boetes	7.418.370	7.195.124	7.121.338	7.113.830	7.181.818	7.250.478	7.319.818
a. Aanvullende belastingen	6.635.777	6.450.214	6.421.502	6.410.137	6.474.238	6.538.980	6.604.370
- Opcentiemen op de onroerende voorheffing	3.195.858	3.022.569	3.116.924	3.083.323	3.114.156	3.145.298	3.176.751
- Aanvullende belasting op de personenbelasting	3.241.588	3.224.714	3.104.762	3.125.000	3.156.250	3.187.812	3.219.690
- Andere aanvullende belastingen	198.331	202.931	199.816	201.814	203.832	205.870	207.929
b. Andere belastingen en boetes	782.594	744.910	699.836	703.693	707.580	711.498	715.448
3. Werkingsubsidies	6.161.001	5.910.620	5.881.462	6.096.723	6.344.226	6.507.028	6.677.169
a. Algemene werkingsubsidies	3.846.766	3.788.334	3.869.075	4.089.777	4.328.622	4.468.205	4.610.360
- Gemeentefonds	3.243.490	3.189.368	3.290.381	3.394.925	3.503.136	3.615.143	3.731.195
- Andere algemene werkingsubsidies	603.275	598.966	578.694	694.852	825.486	853.062	879.165
- van de federale overheid	0	20.000	20.000	20.000	20.000	20.000	20.000
- van de Vlaamse overheid	603.275	578.966	558.694	674.852	805.486	833.062	859.165
- van de provincie	0	0	0	0	0	0	0
- van de gemeente	0	0	0	0	0	0	0
- van het OCMW	0	0	0	0	0	0	0
- van andere entiteiten	0	0	0	0	0	0	0
b. Specifieke werkingsubsidies	2.314.235	2.122.286	2.012.387	2.006.946	2.015.604	2.038.823	2.066.809
- van de federale overheid	734.495	721.883	654.590	624.329	611.224	614.790	618.391
- van de Vlaamse overheid	1.406.454	1.256.450	1.237.919	1.261.586	1.282.185	1.304.949	1.328.146
- van de provincie	22.894	22.447	0	0	0	0	0
- van de gemeente	98.438	93.250	94.183	95.125	96.076	97.036	98.007
- van het OCMW	0	0	0	0	0	0	0
- van andere entiteiten	51.954	28.256	25.695	25.906	26.119	22.048	22.265
4. Recuperatie individuele hulpverlening	52.020	56.500	55.551	56.110	56.671	57.240	57.812
5. Andere operationele ontvangsten	83.379	68.104	61.940	90.543	69.840	78.121	77.387
B. Financiële ontvangsten	513.968	517.803	512.469	507.247	466.588	461.860	457.564
C. Tussenkost door derden in het tekort van het boekjaar	0	0	0	0	0	0	0
III. Exploitatiesaldo	2020		2021	2022	2023	2024	2025
	Jaarrekening	Meerjarenplan	Meerjarenplan	Meerjarenplan	Meerjarenplan	Meerjarenplan	Meerjarenplan
	3.190.594	1.286.892	1.371.911	1.552.390	1.303.047	1.417.736	1.434.784

I. Investeringsuitgaven	2020		2021	2022	2023	2024	2025
	Jaarrekening	Meerjarenplan	Meerjarenplan	Meerjarenplan	Meerjarenplan	Meerjarenplan	Meerjarenplan
A. Investerings in financiële vaste activa	362.775	362.775	0	0	0	0	15.000
1. Extern verzelfstandigde agentschappen	0	0	0	0	0	0	0
2. Intergemeentelijke samenwerkingsverbanden en soortgelijke entiteiten	362.775	362.775	0	0	0	0	15.000
3. OCMW-verenigingen	0	0	0	0	0	0	0
4. Andere financiële vaste activa	0	0	0	0	0	0	0
B. Investerings in materiële vaste activa	2.564.531	2.862.146	6.809.365	3.338.013	1.943.812	1.099.928	715.488
1. Gemeenschapsgoederen en bedrijfsmatige materiële vaste activa	2.564.531	2.862.146	6.809.365	3.338.013	1.943.812	1.099.928	715.488
a. Terreinen en gebouwen	565.889	570.757	3.257.046	1.209.000	971.724	140.000	15.000
b. Wegen en andere infrastructuur	1.341.547	1.364.078	2.908.445	1.777.000	597.000	565.000	441.000
c. Roerende goederen	128.328	148.783	339.816	128.093	171.168	191.008	55.568
d. Leasing en soortgelijke rechten	524.534	774.295	211.421	203.920	203.920	203.920	203.920
e. Erfgoed	4.234	4.234	92.636	20.000	0	0	0
2. Andere materiële vaste activa	0	0	0	0	0	0	0
a. Onroerende goederen	0	0	0	0	0	0	0
b. Roerende goederen	0	0	0	0	0	0	0
C. Investerings in immateriële vaste activa	22.112	22.112	95.188	44.800	42.500	44.800	15.000
D. Toegestane investeringssubsidies	359.490	359.491	180.887	64.842	64.842	64.842	64.842
- aan de districten	0	0	0	0	0	0	0
- aan autonome provinciebedrijven (APB)	0	0	0	0	0	0	0
- aan autonome gemeentebedrijven (AGB)	0	0	0	0	0	0	0
- aan welzijnsverenigingen	0	0	0	0	0	0	0
- aan andere OCMW-verenigingen	0	0	0	0	0	0	0
- aan de politiezone	0	0	0	0	0	0	0
- aan de hulpverleningszone	64.842	64.842	64.842	64.842	64.842	64.842	64.842
- aan intergemeentelijke samenwerkingsverbanden (IGS)	0	0	0	0	0	0	0
- aan niet-confessionele levensbeschouwelijke gemeenschappen	0	0	0	0	0	0	0
- aan besturen van de eredienst	294.648	294.649	60.000	0	0	0	0
- aan andere begunstigden	0	0	56.045	0	0	0	0
II. Investeringsontvangsten	2020		2021	2022	2023	2024	2025
	Jaarrekening	Meerjarenplan	Meerjarenplan	Meerjarenplan	Meerjarenplan	Meerjarenplan	Meerjarenplan
A. Verkoop van financiële vaste activa	30.231	60.463	30.231	30.231	30.231	30.231	30.231
1. Extern verzelfstandigde agentschappen	0	0	0	0	0	0	0
2. Intergemeentelijke samenwerkingsverbanden en soortgelijke entiteiten	30.231	60.463	30.231	30.231	30.231	30.231	30.231
3. OCMW-verenigingen	0	0	0	0	0	0	0
4. Andere financiële vaste activa	0	0	0	0	0	0	0
B. Verkoop van materiële vaste activa	492.993	483.724	400.000	0	0	0	0
1. Gemeenschapsgoederen en bedrijfsmatige materiële vaste activa	492.993	483.724	400.000	0	0	0	0

II. Investeringsontvangsten	2020		2021	2022	2023	2024	2025
	Jaarrekening	Meerjarenplan	Meerjarenplan	Meerjarenplan	Meerjarenplan	Meerjarenplan	Meerjarenplan
a. Terreinen en gebouwen	9.269	0	400.000	0	0	0	0
b. Wegen en andere infrastructuur	483.724	483.724	0	0	0	0	0
c. Roerende goederen	0	0	0	0	0	0	0
d. Leasing en soortgelijke rechten	0	0	0	0	0	0	0
e. Erfgoed	0	0	0	0	0	0	0
2. Andere materiële vaste activa	0	0	0	0	0	0	0
a. Onroerende goederen	0	0	0	0	0	0	0
b. Roerende goederen	0	0	0	0	0	0	0
C. Verkoop van immateriële vaste activa	0	0	0	0	0	0	0
D. Investeringssubsidies en -schenkingen	1.921.616	1.935.065	456.351	16.351	16.351	98.351	16.351
- van de federale overheid	0	0	0	0	0	0	0
- van de Vlaamse overheid	1.791.330	1.791.330	16.351	16.351	16.351	98.351	16.351
- van de provincie	2.500	44.500	0	0	0	0	0
- van de gemeente	0	0	0	0	0	0	0
- van het OCMW	28.551	0	0	0	0	0	0
- van andere entiteiten	99.235	99.235	440.000	0	0	0	0
	2020		2021	2022	2023	2024	2025
	Jaarrekening	Meerjarenplan	Meerjarenplan	Meerjarenplan	Meerjarenplan	Meerjarenplan	Meerjarenplan
III. Investeringsaldo	-864.068	-1.127.273	-6.198.857	-3.401.073	-2.004.572	-1.080.988	-763.748
	2020		2021	2022	2023	2024	2025
	Jaarrekening	Meerjarenplan	Meerjarenplan	Meerjarenplan	Meerjarenplan	Meerjarenplan	Meerjarenplan
Saldo exploitatie en investeringen	2.326.525	159.619	-4.826.947	-1.848.684	-701.526	336.748	671.036
I. Financieringsuitgaven	2020		2021	2022	2023	2024	2025
	Jaarrekening	Meerjarenplan	Meerjarenplan	Meerjarenplan	Meerjarenplan	Meerjarenplan	Meerjarenplan
A. Vereffening van financiële schulden	1.201.009	1.246.958	1.126.883	1.127.779	2.647.635	1.235.525	1.265.554
1. Periodieke aflossingen van opgenomen leningen en leasings	1.194.120	1.246.958	1.126.883	1.127.779	2.647.635	1.235.525	1.265.554
2. Niet-periodieke aflossingen van opgenomen leningen en leasings	6.890	0	0	0	0	0	0
B. Vereffening van niet-financiële schulden	0	0	0	0	0	0	0
C. Toegestane leningen en betalingsuitstel	0	0	0	0	0	0	0
1. Toegestane leningen	0	0	0	0	0	0	0
- aan autonome provinciebedrijven (APB)	0	0	0	0	0	0	0
- aan autonome gemeentebedrijven (AGB)	0	0	0	0	0	0	0
- aan welzijnsverenigingen	0	0	0	0	0	0	0
- aan andere OCMW-verenigingen	0	0	0	0	0	0	0
- aan de politiezone	0	0	0	0	0	0	0

I. Financieringsuitgaven	2020		2021	2022	2023	2024	2025
	Jaarrekening	Meerjarenplan	Meerjarenplan	Meerjarenplan	Meerjarenplan	Meerjarenplan	Meerjarenplan
- aan de hulpverleningszone	0	0	0	0	0	0	0
- aan intergemeentelijke samenwerkingsverbanden (IGS)	0	0	0	0	0	0	0
- aan besturen van de eredienst	0	0	0	0	0	0	0
- aan niet-confessionele levensbeschouwelijke gemeenschappen	0	0	0	0	0	0	0
- aan andere begunstigen	0	0	0	0	0	0	0
2. Toegestaan betalingsuitstel	0	0	0	0	0	0	0
D. Vooruitbetalingen	0	0	0	0	0	0	0
E. Kapitaalsverminderingen	0	0	0	0	0	0	0
II. Financieringsontvangsten	2020		2021	2022	2023	2024	2025
	Jaarrekening	Meerjarenplan	Meerjarenplan	Meerjarenplan	Meerjarenplan	Meerjarenplan	Meerjarenplan
A. Aangaan van financiële schulden	524.534	774.292	1.211.421	1.703.920	1.703.920	703.920	203.920
- opname van leningen en leasings bij financiële instellingen	0	0	1.000.000	1.500.000	1.500.000	500.000	0
- opname van leningen en leasings bij andere entiteiten	524.534	774.292	211.421	203.920	203.920	203.920	203.920
B. Aangaan van niet-financiële schulden	0	0	0	0	0	0	0
C. Vereffening van toegestane leningen en betalingsuitstel	202.986	196.097	185.032	171.084	161.905	152.636	135.777
1. Terugvordering van toegestane leningen	202.986	196.097	185.032	171.084	161.905	152.636	135.777
a. Periodieke terugvorderingen	196.096	196.097	185.032	171.084	161.905	152.636	135.777
b. Niet-periodieke terugvorderingen	6.890	0	0	0	0	0	0
2. Vereffening van betalingsuitstel	0	0	0	0	0	0	0
D. Vereffening van vooruitbetalingen	0	0	0	0	0	0	0
E. Kapitaalsvermeerderingen	0	0	0	0	0	0	0
F. Bijdragen en schenkingen niet gekoppeld aan operationele	0	0	0	0	0	0	0
III. Financieringssaldo	2020		2021	2022	2023	2024	2025
	Jaarrekening	Meerjarenplan	Meerjarenplan	Meerjarenplan	Meerjarenplan	Meerjarenplan	Meerjarenplan
	-473.490	-276.569	269.570	747.225	-781.810	-378.969	-925.857
Budgettair resultaat van het boekjaar	2020		2021	2022	2023	2024	2025
	Jaarrekening	Meerjarenplan	Meerjarenplan	Meerjarenplan	Meerjarenplan	Meerjarenplan	Meerjarenplan
	1.853.036	-116.950	-4.557.377	-1.101.459	-1.483.336	-42.222	-254.822

Andere gebruikte dossiers op dit rapport:

MJP:

MJP_HERZIENING_OVERDRACHT_2021 2021: Budg. 38870

Meerjarenplan:

MJP_HERZIENING_OVERDRACHT_2021 2021: Budg. 38870

Jaarrekeningen:

JR_ORIGINEEL_2020 2020: Budg. 380575 Alg. 25626

31/12/2020

31/12/2019

I. EXPLOITATIE-UITGAVEN	Code	12.873.600	12.380.373
A. Operationele uitgaven	60/4	12.566.701	12.048.933
1. Goederen en diensten	60/1	2.733.952	2.775.352
0119 Overige algemene diensten		376.101	345.340
0200 Wegen		289.158	289.455
0680 Groene ruimte		273.829	105.180
0300 Ophalen en verwerken van huishoudelijk afval		264.516	256.727
0670 Straatverlichting		200.732	213.475
0800 Gewoon basisonderwijs		178.687	167.638
0952 Assistentiewoningen		156.126	172.776
0705 Gemeenschapscentrum		135.251	209.990
0020 Fiscale aangelegenheden		120.500	121.319
**** Overige beleidsvelden		739.053	893.451
2. Bezoldigingen, sociale lasten en pensioenen	62	6.826.687	6.523.799
0800 Gewoon basisonderwijs		1.004.738	995.227
0948 Poetsdienst		707.108	710.563
0119 Overige algemene diensten		697.703	615.481
0200 Wegen		648.463	652.544
0100 Politieke organen		564.234	527.441
0742 Sportinfrastructuur		432.324	
0900 Sociale bijstand		365.680	243.721
0110 Secretariaat		347.836	362.336
0111 Fiscale en financiële diensten		286.709	268.042
**** Overige beleidsvelden		1.771.890	2.148.444
3. Individuele hulpverlening door het O.C.M.W.	648	501.294	417.835
4. Toegestane werkingssubsidies	649	2.476.502	2.258.895
0400 Politiediensten		738.737	723.958
0742 Sportinfrastructuur		595.061	
0790 Erediensten		437.140	421.100
0410 Brandweer		278.924	248.320
0820 Deeltijds kunstonderwijs		60.944	55.521
0740 Sportsector- en verenigingsondersteuning		46.310	552.661
0705 Gemeenschapscentrum		41.447	18.878
0629 Overig woonbeleid		40.866	35.806
0750 Jeugdsector- en verenigingsondersteuning		33.638	20.010
**** Overige beleidsvelden		203.435	182.641
5. Andere operationele uitgaven	640/7	28.267	73.052
0020 Fiscale aangelegenheden		13.630	22.393
0050 Patrimonium zonder maatschappelijk doel		7.480	3.354
0930 Sociale huisvesting		3.451	3.789
**** Overige beleidsvelden		3.706	43.515
B. Financiële uitgaven	65	306.899	331.440
0040 Transacties in verband met de openbare schuld		303.209	331.036
0111 Fiscale en financiële diensten		3.043	
0030 Financiële aangelegenheden		467	224
0790 Erediensten		180	180
C. Rechthebbenden uit het overschot van het boekjaar	694		

31/12/2020

31/12/2019

II. EXPLOITATIE-ONTVANGSTEN	Code	16.064.194	15.210.186
A. Operationele ontvangsten	70/4	15.550.226	14.687.128
1. Ontvangsten uit de werking	70	1.835.457	1.895.691
0742 Sportinfrastructuur		598.259	
0948 Poetsdienst		586.763	544.495
0952 Assistentiewoningen		285.266	303.115
0930 Sociale huisvesting		94.891	77.845
0050 Patrimonium zonder maatschappelijk doel		43.871	39.295
0200 Wegen		34.624	45.507
0751 Gemeentelijke dienstverlening gericht op kinderen & jongeren		28.202	
**** Overige beleidsvelden		163.581	885.433
2. Fiscale ontvangsten en boeten	73	7.418.370	7.367.409
a. Aanvullende belastingen		6.635.777	6.625.072
Opcentiemen op de onroerende voorheffing	7300	3.195.858	3.035.938
Aanvullende belasting op de personenbelasting	7301	3.241.588	3.393.696
Andere aanvullende belastingen	7302/9	198.331	195.438
b. Andere belastingen en boetes	731/9	782.594	742.337
Jaarlijkse milieubelasting	73321	465.080	457.580
Diftar/ophaalronde	73322	70.813	51.413
Afgifte zakken, klevers, recipiënten	73323	67.892	46.492
Niet-bebouwde percelen	7372	33.092	32.290
Leegstaande woningen en gebouwen	7374	33.000	29.250
Overige belastingen	****	112.718	125.311
3. Werkingssubsidies		6.161.001	5.314.796
a. Algemene werkingssubsidies		3.846.766	3.438.066
Gemeentefonds (basis- en aanvullende dotatie)	7400	3.243.490	2.781.277
Andere algemene werkingssubsidies	7401/4	603.275	656.789
b. Specifieke werkingssubsidies	7405/9	2.314.235	1.876.731
0800 Gewoon basisonderwijs		1.278.984	1.185.435
0900 Sociale bijstand		519.668	295.616
0742 Sportinfrastructuur		95.523	
0903 Lokale opvanginitiatieven voor asielzoekers		67.802	123.206
0119 Overige algemene diensten		55.803	12.177
0904 Activering van tewerkstelling		47.296	39.112
0947 Klusjesdienst		42.418	4.500
**** Overige beleidsvelden		206.741	216.685
4. Recuperatie individuele hulpverlening	748	52.020	39.776
5. Andere operationele ontvangsten	742/7	83.379	69.457
0100 Politieke organen		19.142	32.801
0112 Personeelsdienst en vorming		18.642	233
0550 Werkgelegenheid		7.177	
**** Overige beleidsvelden		38.418	36.423
B. Financiële ontvangsten	75	513.968	523.058
0640 Elektriciteitsvoorziening		280.626	280.353
0650 Gasvoorziening		187.504	187.504
0790 Erediensten		45.116	51.669
0030 Financiële aangelegenheden		708	3.456
**** Overige beleidsvelden		14	75
C. Tussenkost door derden in het tekort van het boekjaar	794		

INVESTERINGSVERRICHTINGEN PER BELEIDSVELD

31/12/2020

31/12/2019

UITGAVEN	Code	3.308.909	1.747.616
I. Investerings in financiële vaste activa	28	362.775	33.526
0670 Straatverlichting		362.775	
0640 Elektriciteitsvoorziening			25
0210 Openbaar vervoer			21
0300 Ophalen en verwerken van huishoudelijk afval			33.480
II. Investerings in materiële vaste activa		2.564.531	1.545.803
Onroerende goederen		2.431.168	1.327.173
0200 Wegen		1.244.730	446.782
0670 Straatverlichting		488.867	
0119 Overige algemene diensten		172.958	66.973
0309 Overig afval- en materialenbeheer		165.222	175.702
0752 Infrastructuur en faciliteiten ten behoeve van kinderen en jongeren		126.059	
0742 Sportinfrastructuur		74.019	
0350 Klimaat en energie		70.923	
0990 Begraafplaatsen		29.948	
0705 Gemeenschapscentrum		22.940	6.647
0820 Deeltijds kunstonderwijs		15.000	
**** Overige beleidsvelden		20.503	631.068
Roerende goederen		133.364	218.629
0119 Overige algemene diensten		36.754	87.882
0705 Gemeenschapscentrum		28.926	70.112
0984 Ontsmetting en openbare reiniging		26.354	
0800 Gewoon basisonderwijs		15.550	
0480 Bestuurlijke preventie (incl. GAS)		13.469	
0952 Assistentiewoningen		5.544	
0742 Sportinfrastructuur		5.036	
0522 Toerisme - Infrastructuur		1.296	
0112 Personeelsdienst en vorming		435	
0900 Sociale bijstand			11.268
**** Overige beleidsvelden			49.368
Vooruitbetalingen op investeringen in materiële vaste activa	2906		
III. Investerings in immateriële vaste activa	21	22.112	4.500
0610 Gebiedsontwikkeling		20.341	2.564
0380 Participatie en sensibilisatie		1.771	
0350 Klimaat en energie			1.936
IV. Toegestane investeringssubsidies	664	359.490	163.787
0790 Erediensten		294.648	30.143
0410 Brandweer		64.842	69.690
0740 Sportsector- en verenigingsondersteuning			63.955



T3: Investeringsproject

2020

Journalvolnummers: JR Budg. 380575 Alg. 25626

Gemeente (0207.431.629)

Marktplaats 1, 8890 Moorslede

Algemeen directeur:: Vander Stichele Kristof

OCMW (0212.200.663)

Marktplaats 18, 8890 Moorslede

Financieel directeur:: Wydooghe Kris

PRIO IP-ACT-5: Modern personeelsbeleid

ACT-5: Modern personeelsbeleid

	Reeds gerealiseerd		Nog te realiseren			Totaal
	Voor MJP	In MJP	Voor MJP	In MJP	Na MJP	
I. UITGAVEN	0	435	0	3.800	0	4.235
A. Investerings in financiële vaste activa	0	0	0	0	0	0
1. Extern verzelfstandigde agentschappen		0		0		0
2. Intergemeentelijke samenwerkingsverbanden en soortgelijke entiteiten		0		0		0
3. OCMW-verenigingen		0		0		0
4. Andere financiële vaste activa		0		0		0
B. Investerings in materiële vaste activa	0	435	0	3.800	0	4.235
1. Gemeenschapsgoederen en bedrijfsmatige materiële vaste activa	0	435	0	3.800	0	4.235
a. Terreinen en gebouwen		0		0		0
b. Wegen en andere infrastructuur		0		0		0
c. Roerende goederen		435		3.800		4.235
d. Leasing en soortgelijke rechten		0		0		0
e. Erfgoed		0		0		0
2. Andere materiële vaste activa	0	0	0	0	0	0
a. Onroerende goederen		0		0		0
b. Roerende goederen		0		0		0
C. Investerings in immateriële vaste activa	0	0	0	0	0	0
D. Toegestane investeringssubsidies	0	0	0	0	0	0
II. ONTVANGSTEN	0	0	0	0	0	0
A. Verkoop van financiële vaste activa	0	0	0	0	0	0
1. Extern verzelfstandigde agentschappen		0		0		0
2. Intergemeentelijke samenwerkingsverbanden en soortgelijke entiteiten		0		0		0
3. OCMW-verenigingen		0		0		0
4. Andere financiële vaste activa		0		0		0
B. Verkoop van materiële vaste activa	0	0	0	0	0	0
1. Gemeenschapsgoederen en bedrijfsmatige materiële vaste activa	0	0	0	0	0	0
a. Terreinen en gebouwen		0		0		0
b. Wegen en andere infrastructuur		0		0		0
c. Roerende goederen		0		0		0
d. Leasing en soortgelijke rechten		0		0		0
e. Erfgoed		0		0		0
2. Andere materiële vaste activa	0	0	0	0	0	0
a. Onroerende goederen		0		0		0
b. Roerende goederen		0		0		0
C. Verkoop van immateriële vaste activa	0	0	0	0	0	0
D. Investeringssubsidies en -schenkingen	0	0	0	0	0	0

PRIO IP-ACT-5: Modern personeelsbeleid

ACT-5: Modern personeelsbeleid

Jaarlijkse transacties

	2020	2021	2022	2023	2024	2025
	Gerealiseerd	Te realiseren	Te realiseren	Te realiseren	Te realiseren	Te realiseren
I. UITGAVEN	435	3.800	0	0	0	0
A. Investerings in financiële vaste activa	0	0	0	0	0	0
1. Extern verzelfstandigde agentschappen	0	0	0	0	0	0
2. Intergemeentelijke samenwerkingsverbanden en soortgelijke entiteiten	0	0	0	0	0	0
3. OCMW-verenigingen	0	0	0	0	0	0
4. Andere financiële vaste activa	0	0	0	0	0	0
B. Investerings in materiële vaste activa	435	3.800	0	0	0	0
1. Gemeenschapsgoederen en bedrijfsmatige materiële vaste activa	435	3.800	0	0	0	0
a. Terreinen en gebouwen	0	0	0	0	0	0
b. Wegen en andere infrastructuur	0	0	0	0	0	0
c. Roerende goederen	435	3.800	0	0	0	0
d. Leasing en soortgelijke rechten	0	0	0	0	0	0
e. Erfgoed	0	0	0	0	0	0
2. Andere materiële vaste activa	0	0	0	0	0	0
a. Onroerende goederen	0	0	0	0	0	0
b. Roerende goederen	0	0	0	0	0	0
C. Investerings in immateriële vaste activa	0	0	0	0	0	0
D. Toegestane investeringssubsidies	0	0	0	0	0	0
II. ONTVANGSTEN	0	0	0	0	0	0
A. Verkoop van financiële vaste activa	0	0	0	0	0	0
1. Extern verzelfstandigde agentschappen	0	0	0	0	0	0
2. Intergemeentelijke samenwerkingsverbanden en soortgelijke entiteiten	0	0	0	0	0	0
3. OCMW-verenigingen	0	0	0	0	0	0
4. Andere financiële vaste activa	0	0	0	0	0	0
B. Verkoop van materiële vaste activa	0	0	0	0	0	0
1. Gemeenschapsgoederen en bedrijfsmatige materiële vaste activa	0	0	0	0	0	0
a. Terreinen en gebouwen	0	0	0	0	0	0
b. Wegen en andere infrastructuur	0	0	0	0	0	0
c. Roerende goederen	0	0	0	0	0	0
d. Leasing en soortgelijke rechten	0	0	0	0	0	0
e. Erfgoed	0	0	0	0	0	0
2. Andere materiële vaste activa	0	0	0	0	0	0
a. Onroerende goederen	0	0	0	0	0	0
b. Roerende goederen	0	0	0	0	0	0
C. Verkoop van immateriële vaste activa	0	0	0	0	0	0
D. Investeringssubsidies en -schenkingen	0	0	0	0	0	0

PRIO IP-ACT-7: Optimaliseren communicatiekanalen
ACT-7: Optimaliseren communicatiekanalen

	Reeds gerealiseerd		Nog te realiseren			Totaal
	Voor MJP	In MJP	Voor MJP	In MJP	Na MJP	
I. UITGAVEN	0	55.191	0	0	0	55.191
A. Investerings in financiële vaste activa	0	0	0	0	0	0
1. Extern verzelfstandigde agentschappen		0		0		0
2. Intergemeentelijke samenwerkingsverbanden en soortgelijke entiteiten		0		0		0
3. OCMW-verenigingen		0		0		0
4. Andere financiële vaste activa		0		0		0
B. Investerings in materiële vaste activa	0	55.191	0	0	0	55.191
1. Gemeenschapsgoederen en bedrijfsmatige materiële vaste activa	0	55.191	0	0	0	55.191
a. Terreinen en gebouwen		0		0		0
b. Wegen en andere infrastructuur		55.191		0		55.191
c. Roerende goederen		0		0		0
d. Leasing en soortgelijke rechten		0		0		0
e. Erfgoed		0		0		0
2. Andere materiële vaste activa	0	0	0	0	0	0
a. Onroerende goederen		0		0		0
b. Roerende goederen		0		0		0
C. Investerings in immateriële vaste activa	0	0	0	0	0	0
D. Toegestane investeringssubsidies	0	0	0	0	0	0
II. ONTVANGSTEN	0	0	0	0	0	0
A. Verkoop van financiële vaste activa	0	0	0	0	0	0
1. Extern verzelfstandigde agentschappen		0		0		0
2. Intergemeentelijke samenwerkingsverbanden en soortgelijke entiteiten		0		0		0
3. OCMW-verenigingen		0		0		0
4. Andere financiële vaste activa		0		0		0
B. Verkoop van materiële vaste activa	0	0	0	0	0	0
1. Gemeenschapsgoederen en bedrijfsmatige materiële vaste activa	0	0	0	0	0	0
a. Terreinen en gebouwen		0		0		0
b. Wegen en andere infrastructuur		0		0		0
c. Roerende goederen		0		0		0
d. Leasing en soortgelijke rechten		0		0		0
e. Erfgoed		0		0		0
2. Andere materiële vaste activa	0	0	0	0	0	0
a. Onroerende goederen		0		0		0
b. Roerende goederen		0		0		0
C. Verkoop van immateriële vaste activa	0	0	0	0	0	0
D. Investeringssubsidies en -schenkingen	0	0	0	0	0	0

PRIO IP-ACT-7: Optimaliseren communicatiekanalen
ACT-7: Optimaliseren communicatiekanalen

Jaarlijkse transacties

	2020	2021	2022	2023	2024	2025
	Gerealiseerd	Te realiseren	Te realiseren	Te realiseren	Te realiseren	Te realiseren
I. UITGAVEN	55.191	0	0	0	0	0
A. Investerings in financiële vaste activa	0	0	0	0	0	0
1. Extern verzelfstandigde agentschappen	0	0	0	0	0	0
2. Intergemeentelijke samenwerkingsverbanden en soortgelijke entiteiten	0	0	0	0	0	0
3. OCMW-verenigingen	0	0	0	0	0	0
4. Andere financiële vaste activa	0	0	0	0	0	0
B. Investerings in materiële vaste activa	55.191	0	0	0	0	0
1. Gemeenschapsgoederen en bedrijfsmatige materiële vaste activa	55.191	0	0	0	0	0
a. Terreinen en gebouwen	0	0	0	0	0	0
b. Wegen en andere infrastructuur	55.191	0	0	0	0	0
c. Roerende goederen	0	0	0	0	0	0
d. Leasing en soortgelijke rechten	0	0	0	0	0	0
e. Erfgoed	0	0	0	0	0	0
2. Andere materiële vaste activa	0	0	0	0	0	0
a. Onroerende goederen	0	0	0	0	0	0
b. Roerende goederen	0	0	0	0	0	0
C. Investerings in immateriële vaste activa	0	0	0	0	0	0
D. Toegestane investeringssubsidies	0	0	0	0	0	0
II. ONTVANGSTEN	0	0	0	0	0	0
A. Verkoop van financiële vaste activa	0	0	0	0	0	0
1. Extern verzelfstandigde agentschappen	0	0	0	0	0	0
2. Intergemeentelijke samenwerkingsverbanden en soortgelijke entiteiten	0	0	0	0	0	0
3. OCMW-verenigingen	0	0	0	0	0	0
4. Andere financiële vaste activa	0	0	0	0	0	0
B. Verkoop van materiële vaste activa	0	0	0	0	0	0
1. Gemeenschapsgoederen en bedrijfsmatige materiële vaste activa	0	0	0	0	0	0
a. Terreinen en gebouwen	0	0	0	0	0	0
b. Wegen en andere infrastructuur	0	0	0	0	0	0
c. Roerende goederen	0	0	0	0	0	0
d. Leasing en soortgelijke rechten	0	0	0	0	0	0
e. Erfgoed	0	0	0	0	0	0
2. Andere materiële vaste activa	0	0	0	0	0	0
a. Onroerende goederen	0	0	0	0	0	0
b. Roerende goederen	0	0	0	0	0	0
C. Verkoop van immateriële vaste activa	0	0	0	0	0	0
D. Investeringssubsidies en -schenkingen	0	0	0	0	0	0

PRIO IP-ACT-8: Organiseren van participatie
ACT-8: Organiseren van participatie

	Reeds gerealiseerd		Nog te realiseren			Totaal
	Voor MJP	In MJP	Voor MJP	In MJP	Na MJP	
I. UITGAVEN	0	1.771	0	36.129	0	37.900
A. Investerings in financiële vaste activa	0	0	0	0	0	0
1. Extern verzelfstandigde agentschappen		0		0		0
2. Intergemeentelijke samenwerkingsverbanden en soortgelijke entiteiten		0		0		0
3. OCMW-verenigingen		0		0		0
4. Andere financiële vaste activa		0		0		0
B. Investerings in materiële vaste activa	0	0	0	13.500	0	13.500
1. Gemeenschapsgoederen en bedrijfsmatige materiële vaste activa	0	0	0	13.500	0	13.500
a. Terreinen en gebouwen		0		0		0
b. Wegen en andere infrastructuur		0		0		0
c. Roerende goederen		0		13.500		13.500
d. Leasing en soortgelijke rechten		0		0		0
e. Erfgoed		0		0		0
2. Andere materiële vaste activa	0	0	0	0	0	0
a. Onroerende goederen		0		0		0
b. Roerende goederen		0		0		0
C. Investerings in immateriële vaste activa		1.771		22.629		24.400
D. Toegestane investeringssubsidies		0		0		0
II. ONTVANGSTEN	0	0	0	0	0	0
A. Verkoop van financiële vaste activa	0	0	0	0	0	0
1. Extern verzelfstandigde agentschappen		0		0		0
2. Intergemeentelijke samenwerkingsverbanden en soortgelijke entiteiten		0		0		0
3. OCMW-verenigingen		0		0		0
4. Andere financiële vaste activa		0		0		0
B. Verkoop van materiële vaste activa	0	0	0	0	0	0
1. Gemeenschapsgoederen en bedrijfsmatige materiële vaste activa	0	0	0	0	0	0
a. Terreinen en gebouwen		0		0		0
b. Wegen en andere infrastructuur		0		0		0
c. Roerende goederen		0		0		0
d. Leasing en soortgelijke rechten		0		0		0
e. Erfgoed		0		0		0
2. Andere materiële vaste activa	0	0	0	0	0	0
a. Onroerende goederen		0		0		0
b. Roerende goederen		0		0		0
C. Verkoop van immateriële vaste activa		0		0		0
D. Investeringssubsidies en -schenkingen		0		0		0

PRIO IP-ACT-8: Organiseren van participatie
ACT-8: Organiseren van participatie

Jaarlijkse transacties

	2020	2021	2022	2023	2024	2025
	Gerealiseerd	Te realiseren	Te realiseren	Te realiseren	Te realiseren	Te realiseren
I. UITGAVEN	1.771	10.529	4.800	16.000	4.800	0
A. Investerings in financiële vaste activa	0	0	0	0	0	0
1. Extern verzelfstandigde agentschappen	0	0	0	0	0	0
2. Intergemeentelijke samenwerkingsverbanden en soortgelijke entiteiten	0	0	0	0	0	0
3. OCMW-verenigingen	0	0	0	0	0	0
4. Andere financiële vaste activa	0	0	0	0	0	0
B. Investerings in materiële vaste activa	0	0	0	13.500	0	0
1. Gemeenschapsgoederen en bedrijfsmatige materiële vaste activa	0	0	0	13.500	0	0
a. Terreinen en gebouwen	0	0	0	0	0	0
b. Wegen en andere infrastructuur	0	0	0	0	0	0
c. Roerende goederen	0	0	0	13.500	0	0
d. Leasing en soortgelijke rechten	0	0	0	0	0	0
e. Erfgoed	0	0	0	0	0	0
2. Andere materiële vaste activa	0	0	0	0	0	0
a. Onroerende goederen	0	0	0	0	0	0
b. Roerende goederen	0	0	0	0	0	0
C. Investerings in immateriële vaste activa	1.771	10.529	4.800	2.500	4.800	0
D. Toegestane investeringssubsidies	0	0	0	0	0	0
II. ONTVANGSTEN	0	0	0	0	0	0
A. Verkoop van financiële vaste activa	0	0	0	0	0	0
1. Extern verzelfstandigde agentschappen	0	0	0	0	0	0
2. Intergemeentelijke samenwerkingsverbanden en soortgelijke entiteiten	0	0	0	0	0	0
3. OCMW-verenigingen	0	0	0	0	0	0
4. Andere financiële vaste activa	0	0	0	0	0	0
B. Verkoop van materiële vaste activa	0	0	0	0	0	0
1. Gemeenschapsgoederen en bedrijfsmatige materiële vaste activa	0	0	0	0	0	0
a. Terreinen en gebouwen	0	0	0	0	0	0
b. Wegen en andere infrastructuur	0	0	0	0	0	0
c. Roerende goederen	0	0	0	0	0	0
d. Leasing en soortgelijke rechten	0	0	0	0	0	0
e. Erfgoed	0	0	0	0	0	0
2. Andere materiële vaste activa	0	0	0	0	0	0
a. Onroerende goederen	0	0	0	0	0	0
b. Roerende goederen	0	0	0	0	0	0
C. Verkoop van immateriële vaste activa	0	0	0	0	0	0
D. Investeringssubsidies en -schenkingen	0	0	0	0	0	0

PRIO IP-ACT-14: Oud gemeentehuis van Dadizele renoveren
ACT-14: Oud gemeentehuis van Dadizele renoveren

	Reeds gerealiseerd		Nog te realiseren			Totaal
	Voor MJP	In MJP	Voor MJP	In MJP	Na MJP	
I. UITGAVEN	0	88.276	0	1.606.724	0	1.695.000
A. Investerings in financiële vaste activa	0	0	0	0	0	0
1. Extern verzelfstandigde agentschappen		0		0		0
2. Intergemeentelijke samenwerkingsverbanden en soortgelijke entiteiten		0		0		0
3. OCMW-verenigingen		0		0		0
4. Andere financiële vaste activa		0		0		0
B. Investerings in materiële vaste activa	0	88.276	0	1.606.724	0	1.695.000
1. Gemeenschapsgoederen en bedrijfsmatige materiële vaste activa	0	88.276	0	1.606.724	0	1.695.000
a. Terreinen en gebouwen		88.276		1.606.724		1.695.000
b. Wegen en andere infrastructuur		0		0		0
c. Roerende goederen		0		0		0
d. Leasing en soortgelijke rechten		0		0		0
e. Erfgoed		0		0		0
2. Andere materiële vaste activa	0	0	0	0	0	0
a. Onroerende goederen		0		0		0
b. Roerende goederen		0		0		0
C. Investerings in immateriële vaste activa	0	0	0	0	0	0
D. Toegestane investeringssubsidies	0	0	0	0	0	0
II. ONTVANGSTEN	0	0	0	0	0	0
A. Verkoop van financiële vaste activa	0	0	0	0	0	0
1. Extern verzelfstandigde agentschappen		0		0		0
2. Intergemeentelijke samenwerkingsverbanden en soortgelijke entiteiten		0		0		0
3. OCMW-verenigingen		0		0		0
4. Andere financiële vaste activa		0		0		0
B. Verkoop van materiële vaste activa	0	0	0	0	0	0
1. Gemeenschapsgoederen en bedrijfsmatige materiële vaste activa	0	0	0	0	0	0
a. Terreinen en gebouwen		0		0		0
b. Wegen en andere infrastructuur		0		0		0
c. Roerende goederen		0		0		0
d. Leasing en soortgelijke rechten		0		0		0
e. Erfgoed		0		0		0
2. Andere materiële vaste activa	0	0	0	0	0	0
a. Onroerende goederen		0		0		0
b. Roerende goederen		0		0		0
C. Verkoop van immateriële vaste activa	0	0	0	0	0	0
D. Investeringssubsidies en -schenkingen	0	0	0	0	0	0

PRIO IP-ACT-14: Oud gemeentehuis van Dadizele renoveren

ACT-14: Oud gemeentehuis van Dadizele renoveren

Jaarlijkse transacties

	2020	2021	2022	2023	2024	2025
	Gerealiseerd	Te realiseren	Te realiseren	Te realiseren	Te realiseren	Te realiseren
I. UITGAVEN	88.276	1.206.724	400.000	0	0	0
A. Investerings in financiële vaste activa	0	0	0	0	0	0
1. Extern verzelfstandigde agentschappen	0	0	0	0	0	0
2. Intergemeentelijke samenwerkingsverbanden en soortgelijke entiteiten	0	0	0	0	0	0
3. OCMW-verenigingen	0	0	0	0	0	0
4. Andere financiële vaste activa	0	0	0	0	0	0
B. Investerings in materiële vaste activa	88.276	1.206.724	400.000	0	0	0
1. Gemeenschapsgoederen en bedrijfsmatige materiële vaste activa	88.276	1.206.724	400.000	0	0	0
a. Terreinen en gebouwen	88.276	1.206.724	400.000	0	0	0
b. Wegen en andere infrastructuur	0	0	0	0	0	0
c. Roerende goederen	0	0	0	0	0	0
d. Leasing en soortgelijke rechten	0	0	0	0	0	0
e. Erfgoed	0	0	0	0	0	0
2. Andere materiële vaste activa	0	0	0	0	0	0
a. Onroerende goederen	0	0	0	0	0	0
b. Roerende goederen	0	0	0	0	0	0
C. Investerings in immateriële vaste activa	0	0	0	0	0	0
D. Toegestane investeringssubsidies	0	0	0	0	0	0
II. ONTVANGSTEN	0	0	0	0	0	0
A. Verkoop van financiële vaste activa	0	0	0	0	0	0
1. Extern verzelfstandigde agentschappen	0	0	0	0	0	0
2. Intergemeentelijke samenwerkingsverbanden en soortgelijke entiteiten	0	0	0	0	0	0
3. OCMW-verenigingen	0	0	0	0	0	0
4. Andere financiële vaste activa	0	0	0	0	0	0
B. Verkoop van materiële vaste activa	0	0	0	0	0	0
1. Gemeenschapsgoederen en bedrijfsmatige materiële vaste activa	0	0	0	0	0	0
a. Terreinen en gebouwen	0	0	0	0	0	0
b. Wegen en andere infrastructuur	0	0	0	0	0	0
c. Roerende goederen	0	0	0	0	0	0
d. Leasing en soortgelijke rechten	0	0	0	0	0	0
e. Erfgoed	0	0	0	0	0	0
2. Andere materiële vaste activa	0	0	0	0	0	0
a. Onroerende goederen	0	0	0	0	0	0
b. Roerende goederen	0	0	0	0	0	0
C. Verkoop van immateriële vaste activa	0	0	0	0	0	0
D. Investeringssubsidies en -schenkingen	0	0	0	0	0	0

PRIO IP-ACT-17: Aanleggen kwaliteitsvolle voet- en fietspaden
ACT-17: Aanleggen kwaliteitsvolle voet- en fietspaden

	Reeds gerealiseerd		Nog te realiseren			Totaal
	Voor MJP	In MJP	Voor MJP	In MJP	Na MJP	
I. UITGAVEN	0	65.000	0	329.000	0	394.000
A. Investerings in financiële vaste activa	0	0	0	0	0	0
1. Extern verzelfstandigde agentschappen		0		0		0
2. Intergemeentelijke samenwerkingsverbanden en soortgelijke entiteiten		0		0		0
3. OCMW-verenigingen		0		0		0
4. Andere financiële vaste activa		0		0		0
B. Investerings in materiële vaste activa	0	65.000	0	329.000	0	394.000
1. Gemeenschapsgoederen en bedrijfsmatige materiële vaste activa	0	65.000	0	329.000	0	394.000
a. Terreinen en gebouwen		0		0		0
b. Wegen en andere infrastructuur		65.000		329.000		394.000
c. Roerende goederen		0		0		0
d. Leasing en soortgelijke rechten		0		0		0
e. Erfgoed		0		0		0
2. Andere materiële vaste activa	0	0	0	0	0	0
a. Onroerende goederen		0		0		0
b. Roerende goederen		0		0		0
C. Investerings in immateriële vaste activa	0	0	0	0	0	0
D. Toegestane investeringssubsidies	0	0	0	0	0	0
II. ONTVANGSTEN	0	0	0	0	0	0
A. Verkoop van financiële vaste activa	0	0	0	0	0	0
1. Extern verzelfstandigde agentschappen		0		0		0
2. Intergemeentelijke samenwerkingsverbanden en soortgelijke entiteiten		0		0		0
3. OCMW-verenigingen		0		0		0
4. Andere financiële vaste activa		0		0		0
B. Verkoop van materiële vaste activa	0	0	0	0	0	0
1. Gemeenschapsgoederen en bedrijfsmatige materiële vaste activa	0	0	0	0	0	0
a. Terreinen en gebouwen		0		0		0
b. Wegen en andere infrastructuur		0		0		0
c. Roerende goederen		0		0		0
d. Leasing en soortgelijke rechten		0		0		0
e. Erfgoed		0		0		0
2. Andere materiële vaste activa	0	0	0	0	0	0
a. Onroerende goederen		0		0		0
b. Roerende goederen		0		0		0
C. Verkoop van immateriële vaste activa	0	0	0	0	0	0
D. Investeringssubsidies en -schenkingen	0	0	0	0	0	0

PRIO IP-ACT-17: Aanleggen kwaliteitsvolle voet- en fietspaden
ACT-17: Aanleggen kwaliteitsvolle voet- en fietspaden

Jaarlijkse transacties

	2020	2021	2022	2023	2024	2025
	Gerealiseerd	Te realiseren	Te realiseren	Te realiseren	Te realiseren	Te realiseren
I. UITGAVEN	65.000	67.000	117.000	65.000	65.000	15.000
A. Investerings in financiële vaste activa	0	0	0	0	0	0
1. Extern verzelfstandigde agentschappen	0	0	0	0	0	0
2. Intergemeentelijke samenwerkingsverbanden en soortgelijke entiteiten	0	0	0	0	0	0
3. OCMW-verenigingen	0	0	0	0	0	0
4. Andere financiële vaste activa	0	0	0	0	0	0
B. Investerings in materiële vaste activa	65.000	67.000	117.000	65.000	65.000	15.000
1. Gemeenschapsgoederen en bedrijfsmatige materiële vaste activa	65.000	67.000	117.000	65.000	65.000	15.000
a. Terreinen en gebouwen	0	0	0	0	0	0
b. Wegen en andere infrastructuur	65.000	67.000	117.000	65.000	65.000	15.000
c. Roerende goederen	0	0	0	0	0	0
d. Leasing en soortgelijke rechten	0	0	0	0	0	0
e. Erfgoed	0	0	0	0	0	0
2. Andere materiële vaste activa	0	0	0	0	0	0
a. Onroerende goederen	0	0	0	0	0	0
b. Roerende goederen	0	0	0	0	0	0
C. Investerings in immateriële vaste activa	0	0	0	0	0	0
D. Toegestane investeringssubsidies	0	0	0	0	0	0
II. ONTVANGSTEN	0	0	0	0	0	0
A. Verkoop van financiële vaste activa	0	0	0	0	0	0
1. Extern verzelfstandigde agentschappen	0	0	0	0	0	0
2. Intergemeentelijke samenwerkingsverbanden en soortgelijke entiteiten	0	0	0	0	0	0
3. OCMW-verenigingen	0	0	0	0	0	0
4. Andere financiële vaste activa	0	0	0	0	0	0
B. Verkoop van materiële vaste activa	0	0	0	0	0	0
1. Gemeenschapsgoederen en bedrijfsmatige materiële vaste activa	0	0	0	0	0	0
a. Terreinen en gebouwen	0	0	0	0	0	0
b. Wegen en andere infrastructuur	0	0	0	0	0	0
c. Roerende goederen	0	0	0	0	0	0
d. Leasing en soortgelijke rechten	0	0	0	0	0	0
e. Erfgoed	0	0	0	0	0	0
2. Andere materiële vaste activa	0	0	0	0	0	0
a. Onroerende goederen	0	0	0	0	0	0
b. Roerende goederen	0	0	0	0	0	0
C. Verkoop van immateriële vaste activa	0	0	0	0	0	0
D. Investeringssubsidies en -schenkingen	0	0	0	0	0	0

PRIO IP-ACT-18: (Zwaar) verkeer wordt geweerd uit de school- en woonomgeving
ACT-18: (Zwaar) verkeer wordt geweerd uit de school- en woonomgeving

	Reeds gerealiseerd		Nog te realiseren			Totaal
	Voor MJP	In MJP	Voor MJP	In MJP	Na MJP	
I. UITGAVEN	0	2.633	0	95.367	0	98.000
A. Investerings in financiële vaste activa	0	0	0	0	0	0
1. Extern verzelfstandigde agentschappen		0		0		0
2. Intergemeentelijke samenwerkingsverbanden en soortgelijke entiteiten		0		0		0
3. OCMW-verenigingen		0		0		0
4. Andere financiële vaste activa		0		0		0
B. Investerings in materiële vaste activa	0	2.633	0	95.367	0	98.000
1. Gemeenschapsgoederen en bedrijfsmatige materiële vaste activa	0	2.633	0	95.367	0	98.000
a. Terreinen en gebouwen		0		0		0
b. Wegen en andere infrastructuur		2.633		95.367		98.000
c. Roerende goederen		0		0		0
d. Leasing en soortgelijke rechten		0		0		0
e. Erfgoed		0		0		0
2. Andere materiële vaste activa	0	0	0	0	0	0
a. Onroerende goederen		0		0		0
b. Roerende goederen		0		0		0
C. Investerings in immateriële vaste activa	0	0	0	0	0	0
D. Toegestane investeringssubsidies	0	0	0	0	0	0
II. ONTVANGSTEN	0	0	0	0	0	0
A. Verkoop van financiële vaste activa	0	0	0	0	0	0
1. Extern verzelfstandigde agentschappen		0		0		0
2. Intergemeentelijke samenwerkingsverbanden en soortgelijke entiteiten		0		0		0
3. OCMW-verenigingen		0		0		0
4. Andere financiële vaste activa		0		0		0
B. Verkoop van materiële vaste activa	0	0	0	0	0	0
1. Gemeenschapsgoederen en bedrijfsmatige materiële vaste activa	0	0	0	0	0	0
a. Terreinen en gebouwen		0		0		0
b. Wegen en andere infrastructuur		0		0		0
c. Roerende goederen		0		0		0
d. Leasing en soortgelijke rechten		0		0		0
e. Erfgoed		0		0		0
2. Andere materiële vaste activa	0	0	0	0	0	0
a. Onroerende goederen		0		0		0
b. Roerende goederen		0		0		0
C. Verkoop van immateriële vaste activa	0	0	0	0	0	0
D. Investeringssubsidies en -schenkingen	0	0	0	0	0	0

PRIO IP-ACT-18: (Zwaar) verkeer wordt geweerd uit de school- en woonomgeving
ACT-18: (Zwaar) verkeer wordt geweerd uit de school- en woonomgeving

Jaarlijkse transacties

	2020	2021	2022	2023	2024	2025
	Gerealiseerd	Te realiseren	Te realiseren	Te realiseren	Te realiseren	Te realiseren
I. UITGAVEN	2.633	45.367	20.000	10.000	10.000	10.000
A. Investerings in financiële vaste activa	0	0	0	0	0	0
1. Extern verzelfstandigde agentschappen	0	0	0	0	0	0
2. Intergemeentelijke samenwerkingsverbanden en soortgelijke entiteiten	0	0	0	0	0	0
3. OCMW-verenigingen	0	0	0	0	0	0
4. Andere financiële vaste activa	0	0	0	0	0	0
B. Investerings in materiële vaste activa	2.633	45.367	20.000	10.000	10.000	10.000
1. Gemeenschapsgoederen en bedrijfsmatige materiële vaste activa	2.633	45.367	20.000	10.000	10.000	10.000
a. Terreinen en gebouwen	0	0	0	0	0	0
b. Wegen en andere infrastructuur	2.633	45.367	20.000	10.000	10.000	10.000
c. Roerende goederen	0	0	0	0	0	0
d. Leasing en soortgelijke rechten	0	0	0	0	0	0
e. Erfgoed	0	0	0	0	0	0
2. Andere materiële vaste activa	0	0	0	0	0	0
a. Onroerende goederen	0	0	0	0	0	0
b. Roerende goederen	0	0	0	0	0	0
C. Investerings in immateriële vaste activa	0	0	0	0	0	0
D. Toegestane investeringssubsidies	0	0	0	0	0	0
II. ONTVANGSTEN	0	0	0	0	0	0
A. Verkoop van financiële vaste activa	0	0	0	0	0	0
1. Extern verzelfstandigde agentschappen	0	0	0	0	0	0
2. Intergemeentelijke samenwerkingsverbanden en soortgelijke entiteiten	0	0	0	0	0	0
3. OCMW-verenigingen	0	0	0	0	0	0
4. Andere financiële vaste activa	0	0	0	0	0	0
B. Verkoop van materiële vaste activa	0	0	0	0	0	0
1. Gemeenschapsgoederen en bedrijfsmatige materiële vaste activa	0	0	0	0	0	0
a. Terreinen en gebouwen	0	0	0	0	0	0
b. Wegen en andere infrastructuur	0	0	0	0	0	0
c. Roerende goederen	0	0	0	0	0	0
d. Leasing en soortgelijke rechten	0	0	0	0	0	0
e. Erfgoed	0	0	0	0	0	0
2. Andere materiële vaste activa	0	0	0	0	0	0
a. Onroerende goederen	0	0	0	0	0	0
b. Roerende goederen	0	0	0	0	0	0
C. Verkoop van immateriële vaste activa	0	0	0	0	0	0
D. Investeringssubsidies en -schenkingen	0	0	0	0	0	0

PRIO IP-ACT-24: Inzetten op propere wegen, straten en wijken
ACT-24: Inzetten op propere wegen, straten en wijken

	Reeds gerealiseerd		Nog te realiseren			Totaal
	Voor MJP	In MJP	Voor MJP	In MJP	Na MJP	
I. UITGAVEN	0	0	0	5.000	0	5.000
A. Investerings in financiële vaste activa	0	0	0	0	0	0
1. Extern verzelfstandigde agentschappen		0		0		0
2. Intergemeentelijke samenwerkingsverbanden en soortgelijke entiteiten		0		0		0
3. OCMW-verenigingen		0		0		0
4. Andere financiële vaste activa		0		0		0
B. Investerings in materiële vaste activa	0	0	0	5.000	0	5.000
1. Gemeenschapsgoederen en bedrijfsmatige materiële vaste activa	0	0	0	5.000	0	5.000
a. Terreinen en gebouwen		0		0		0
b. Wegen en andere infrastructuur		0		0		0
c. Roerende goederen		0		5.000		5.000
d. Leasing en soortgelijke rechten		0		0		0
e. Erfgoed		0		0		0
2. Andere materiële vaste activa	0	0	0	0	0	0
a. Onroerende goederen		0		0		0
b. Roerende goederen		0		0		0
C. Investerings in immateriële vaste activa	0	0	0	0	0	0
D. Toegestane investeringssubsidies	0	0	0	0	0	0
II. ONTVANGSTEN	0	0	0	0	0	0
A. Verkoop van financiële vaste activa	0	0	0	0	0	0
1. Extern verzelfstandigde agentschappen		0		0		0
2. Intergemeentelijke samenwerkingsverbanden en soortgelijke entiteiten		0		0		0
3. OCMW-verenigingen		0		0		0
4. Andere financiële vaste activa		0		0		0
B. Verkoop van materiële vaste activa	0	0	0	0	0	0
1. Gemeenschapsgoederen en bedrijfsmatige materiële vaste activa	0	0	0	0	0	0
a. Terreinen en gebouwen		0		0		0
b. Wegen en andere infrastructuur		0		0		0
c. Roerende goederen		0		0		0
d. Leasing en soortgelijke rechten		0		0		0
e. Erfgoed		0		0		0
2. Andere materiële vaste activa	0	0	0	0	0	0
a. Onroerende goederen		0		0		0
b. Roerende goederen		0		0		0
C. Verkoop van immateriële vaste activa	0	0	0	0	0	0
D. Investeringssubsidies en -schenkingen	0	0	0	0	0	0

PRIO IP-ACT-24: Inzetten op propere wegen, straten en wijken

ACT-24: Inzetten op propere wegen, straten en wijken

Jaarlijkse transacties

	2020	2021	2022	2023	2024	2025
	Gerealiseerd	Te realiseren	Te realiseren	Te realiseren	Te realiseren	Te realiseren
I. UITGAVEN	0	2.000	1.000	1.000	1.000	0
A. Investerings in financiële vaste activa	0	0	0	0	0	0
1. Extern verzelfstandigde agentschappen	0	0	0	0	0	0
2. Intergemeentelijke samenwerkingsverbanden en soortgelijke entiteiten	0	0	0	0	0	0
3. OCMW-verenigingen	0	0	0	0	0	0
4. Andere financiële vaste activa	0	0	0	0	0	0
B. Investerings in materiële vaste activa	0	2.000	1.000	1.000	1.000	0
1. Gemeenschapsgoederen en bedrijfsmatige materiële vaste activa	0	2.000	1.000	1.000	1.000	0
a. Terreinen en gebouwen	0	0	0	0	0	0
b. Wegen en andere infrastructuur	0	0	0	0	0	0
c. Roerende goederen	0	2.000	1.000	1.000	1.000	0
d. Leasing en soortgelijke rechten	0	0	0	0	0	0
e. Erfgoed	0	0	0	0	0	0
2. Andere materiële vaste activa	0	0	0	0	0	0
a. Onroerende goederen	0	0	0	0	0	0
b. Roerende goederen	0	0	0	0	0	0
C. Investerings in immateriële vaste activa	0	0	0	0	0	0
D. Toegestane investeringssubsidies	0	0	0	0	0	0
II. ONTVANGSTEN	0	0	0	0	0	0
A. Verkoop van financiële vaste activa	0	0	0	0	0	0
1. Extern verzelfstandigde agentschappen	0	0	0	0	0	0
2. Intergemeentelijke samenwerkingsverbanden en soortgelijke entiteiten	0	0	0	0	0	0
3. OCMW-verenigingen	0	0	0	0	0	0
4. Andere financiële vaste activa	0	0	0	0	0	0
B. Verkoop van materiële vaste activa	0	0	0	0	0	0
1. Gemeenschapsgoederen en bedrijfsmatige materiële vaste activa	0	0	0	0	0	0
a. Terreinen en gebouwen	0	0	0	0	0	0
b. Wegen en andere infrastructuur	0	0	0	0	0	0
c. Roerende goederen	0	0	0	0	0	0
d. Leasing en soortgelijke rechten	0	0	0	0	0	0
e. Erfgoed	0	0	0	0	0	0
2. Andere materiële vaste activa	0	0	0	0	0	0
a. Onroerende goederen	0	0	0	0	0	0
b. Roerende goederen	0	0	0	0	0	0
C. Verkoop van immateriële vaste activa	0	0	0	0	0	0
D. Investeringssubsidies en -schenkingen	0	0	0	0	0	0

PRIO IP-ACT-30: Ambities van het Burgemeestersconvenant nastreven
ACT-30: Ambities van het Burgemeestersconvenant nastreven

	Reeds gerealiseerd		Nog te realiseren			Totaal
	Voor MJP	In MJP	Voor MJP	In MJP	Na MJP	
I. UITGAVEN	0	70.923	0	614.077	0	685.000
A. Investerings in financiële vaste activa	0	0	0	0	0	0
1. Extern verzelfstandigde agentschappen		0		0		0
2. Intergemeentelijke samenwerkingsverbanden en soortgelijke entiteiten		0		0		0
3. OCMW-verenigingen		0		0		0
4. Andere financiële vaste activa		0		0		0
B. Investerings in materiële vaste activa	0	70.923	0	614.077	0	685.000
1. Gemeenschapsgoederen en bedrijfsmatige materiële vaste activa	0	70.923	0	614.077	0	685.000
a. Terreinen en gebouwen		70.923		609.077		680.000
b. Wegen en andere infrastructuur		0		5.000		5.000
c. Roerende goederen		0		0		0
d. Leasing en soortgelijke rechten		0		0		0
e. Erfgoed		0		0		0
2. Andere materiële vaste activa	0	0	0	0	0	0
a. Onroerende goederen		0		0		0
b. Roerende goederen		0		0		0
C. Investerings in immateriële vaste activa	0	0	0	0	0	0
D. Toegestane investeringssubsidies	0	0	0	0	0	0
II. ONTVANGSTEN	0	0	0	82.000	0	82.000
A. Verkoop van financiële vaste activa	0	0	0	0	0	0
1. Extern verzelfstandigde agentschappen		0		0		0
2. Intergemeentelijke samenwerkingsverbanden en soortgelijke entiteiten		0		0		0
3. OCMW-verenigingen		0		0		0
4. Andere financiële vaste activa		0		0		0
B. Verkoop van materiële vaste activa	0	0	0	0	0	0
1. Gemeenschapsgoederen en bedrijfsmatige materiële vaste activa	0	0	0	0	0	0
a. Terreinen en gebouwen		0		0		0
b. Wegen en andere infrastructuur		0		0		0
c. Roerende goederen		0		0		0
d. Leasing en soortgelijke rechten		0		0		0
e. Erfgoed		0		0		0
2. Andere materiële vaste activa	0	0	0	0	0	0
a. Onroerende goederen		0		0		0
b. Roerende goederen		0		0		0
C. Verkoop van immateriële vaste activa	0	0	0	0	0	0
D. Investeringssubsidies en -schenkingen	0	0	0	82.000	0	82.000

PRIO IP-ACT-30: Ambities van het Burgemeestersconvenant nastreven
ACT-30: Ambities van het Burgemeestersconvenant nastreven

Jaarlijkse transacties

	2020	2021	2022	2023	2024	2025
	Gerealiseerd	Te realiseren	Te realiseren	Te realiseren	Te realiseren	Te realiseren
I. UITGAVEN	70.923	89.077	310.000	105.000	105.000	5.000
A. Investerings in financiële vaste activa	0	0	0	0	0	0
1. Extern verzelfstandigde agentschappen	0	0	0	0	0	0
2. Intergemeentelijke samenwerkingsverbanden en soortgelijke entiteiten	0	0	0	0	0	0
3. OCMW-verenigingen	0	0	0	0	0	0
4. Andere financiële vaste activa	0	0	0	0	0	0
B. Investerings in materiële vaste activa	70.923	89.077	310.000	105.000	105.000	5.000
1. Gemeenschapsgoederen en bedrijfsmatige materiële vaste activa	70.923	89.077	310.000	105.000	105.000	5.000
a. Terreinen en gebouwen	70.923	89.077	305.000	105.000	105.000	5.000
b. Wegen en andere infrastructuur	0	0	5.000	0	0	0
c. Roerende goederen	0	0	0	0	0	0
d. Leasing en soortgelijke rechten	0	0	0	0	0	0
e. Erfgoed	0	0	0	0	0	0
2. Andere materiële vaste activa	0	0	0	0	0	0
a. Onroerende goederen	0	0	0	0	0	0
b. Roerende goederen	0	0	0	0	0	0
C. Investerings in immateriële vaste activa	0	0	0	0	0	0
D. Toegestane investeringssubsidies	0	0	0	0	0	0
II. ONTVANGSTEN	0	0	0	0	82.000	0
A. Verkoop van financiële vaste activa	0	0	0	0	0	0
1. Extern verzelfstandigde agentschappen	0	0	0	0	0	0
2. Intergemeentelijke samenwerkingsverbanden en soortgelijke entiteiten	0	0	0	0	0	0
3. OCMW-verenigingen	0	0	0	0	0	0
4. Andere financiële vaste activa	0	0	0	0	0	0
B. Verkoop van materiële vaste activa	0	0	0	0	0	0
1. Gemeenschapsgoederen en bedrijfsmatige materiële vaste activa	0	0	0	0	0	0
a. Terreinen en gebouwen	0	0	0	0	0	0
b. Wegen en andere infrastructuur	0	0	0	0	0	0
c. Roerende goederen	0	0	0	0	0	0
d. Leasing en soortgelijke rechten	0	0	0	0	0	0
e. Erfgoed	0	0	0	0	0	0
2. Andere materiële vaste activa	0	0	0	0	0	0
a. Onroerende goederen	0	0	0	0	0	0
b. Roerende goederen	0	0	0	0	0	0
C. Verkoop van immateriële vaste activa	0	0	0	0	0	0
D. Investeringssubsidies en -schenkingen	0	0	0	0	82.000	0

PRIO IP-ACT-31: Masterplan openbare verlichting wordt uitgevoerd
ACT-31: Masterplan openbare verlichting wordt uitgevoerd

	Reeds gerealiseerd		Nog te realiseren			Totaal
	Voor MJP	In MJP	Voor MJP	In MJP	Na MJP	
I. UITGAVEN	0	851.642	0	1.019.600	0	1.871.242
A. Investerings in financiële vaste activa	0	362.775	0	0	0	362.775
1. Extern verzelfstandigde agentschappen		0		0		0
2. Intergemeentelijke samenwerkingsverbanden en soortgelijke entiteiten		362.775		0		362.775
3. OCMW-verenigingen		0		0		0
4. Andere financiële vaste activa		0		0		0
B. Investerings in materiële vaste activa	0	488.867	0	1.019.600	0	1.508.467
1. Gemeenschapsgoederen en bedrijfsmatige materiële vaste activa	0	488.867	0	1.019.600	0	1.508.467
a. Terreinen en gebouwen		0		0		0
b. Wegen en andere infrastructuur		0		0		0
c. Roerende goederen		0		0		0
d. Leasing en soortgelijke rechten		488.867		1.019.600		1.508.467
e. Erfgoed		0		0		0
2. Andere materiële vaste activa	0	0	0	0	0	0
a. Onroerende goederen		0		0		0
b. Roerende goederen		0		0		0
C. Investerings in immateriële vaste activa	0	0	0	0	0	0
D. Toegestane investeringssubsidies	0	0	0	0	0	0
II. ONTVANGSTEN	0	513.955	0	151.155	0	665.110
A. Verkoop van financiële vaste activa	0	30.231	0	151.155	0	181.386
1. Extern verzelfstandigde agentschappen		0		0		0
2. Intergemeentelijke samenwerkingsverbanden en soortgelijke entiteiten		30.231		151.155		181.386
3. OCMW-verenigingen		0		0		0
4. Andere financiële vaste activa		0		0		0
B. Verkoop van materiële vaste activa	0	483.724	0	0	0	483.724
1. Gemeenschapsgoederen en bedrijfsmatige materiële vaste activa	0	483.724	0	0	0	483.724
a. Terreinen en gebouwen		0		0		0
b. Wegen en andere infrastructuur		483.724		0		483.724
c. Roerende goederen		0		0		0
d. Leasing en soortgelijke rechten		0		0		0
e. Erfgoed		0		0		0
2. Andere materiële vaste activa	0	0	0	0	0	0
a. Onroerende goederen		0		0		0
b. Roerende goederen		0		0		0
C. Verkoop van immateriële vaste activa	0	0	0	0	0	0
D. Investeringssubsidies en -schenkingen	0	0	0	0	0	0

PRIO IP-ACT-31: Masterplan openbare verlichting wordt uitgevoerd
ACT-31: Masterplan openbare verlichting wordt uitgevoerd

Jaarlijkse transacties

	2020	2021	2022	2023	2024	2025
	Gerealiseerd	Te realiseren	Te realiseren	Te realiseren	Te realiseren	Te realiseren
I. UITGAVEN	851.642	203.920	203.920	203.920	203.920	203.920
A. Investerings in financiële vaste activa	362.775	0	0	0	0	0
1. Extern verzelfstandigde agentschappen	0	0	0	0	0	0
2. Intergemeentelijke samenwerkingsverbanden en soortgelijke entiteiten	362.775	0	0	0	0	0
3. OCMW-verenigingen	0	0	0	0	0	0
4. Andere financiële vaste activa	0	0	0	0	0	0
B. Investerings in materiële vaste activa	488.867	203.920	203.920	203.920	203.920	203.920
1. Gemeenschapsgoederen en bedrijfsmatige materiële vaste activa	488.867	203.920	203.920	203.920	203.920	203.920
a. Terreinen en gebouwen	0	0	0	0	0	0
b. Wegen en andere infrastructuur	0	0	0	0	0	0
c. Roerende goederen	0	0	0	0	0	0
d. Leasing en soortgelijke rechten	488.867	203.920	203.920	203.920	203.920	203.920
e. Erfgoed	0	0	0	0	0	0
2. Andere materiële vaste activa	0	0	0	0	0	0
a. Onroerende goederen	0	0	0	0	0	0
b. Roerende goederen	0	0	0	0	0	0
C. Investerings in immateriële vaste activa	0	0	0	0	0	0
D. Toegestane investeringssubsidies	0	0	0	0	0	0
II. ONTVANGSTEN	513.955	30.231	30.231	30.231	30.231	30.231
A. Verkoop van financiële vaste activa	30.231	30.231	30.231	30.231	30.231	30.231
1. Extern verzelfstandigde agentschappen	0	0	0	0	0	0
2. Intergemeentelijke samenwerkingsverbanden en soortgelijke entiteiten	30.231	30.231	30.231	30.231	30.231	30.231
3. OCMW-verenigingen	0	0	0	0	0	0
4. Andere financiële vaste activa	0	0	0	0	0	0
B. Verkoop van materiële vaste activa	483.724	0	0	0	0	0
1. Gemeenschapsgoederen en bedrijfsmatige materiële vaste activa	483.724	0	0	0	0	0
a. Terreinen en gebouwen	0	0	0	0	0	0
b. Wegen en andere infrastructuur	483.724	0	0	0	0	0
c. Roerende goederen	0	0	0	0	0	0
d. Leasing en soortgelijke rechten	0	0	0	0	0	0
e. Erfgoed	0	0	0	0	0	0
2. Andere materiële vaste activa	0	0	0	0	0	0
a. Onroerende goederen	0	0	0	0	0	0
b. Roerende goederen	0	0	0	0	0	0
C. Verkoop van immateriële vaste activa	0	0	0	0	0	0
D. Investeringssubsidies en -schenkingen	0	0	0	0	0	0

PRIO IP-ACT-35: Wateroverlast verder aanpakken door uitbreiding buffercapaciteit
ACT-35: Wateroverlast verder aanpakken door de uitbreiding van buffercapaciteit

	Reeds gerealiseerd		Nog te realiseren			Totaal
	Voor MJP	In MJP	Voor MJP	In MJP	Na MJP	
I. UITGAVEN	0	0	0	220.000	0	220.000
A. Investerings in financiële vaste activa	0	0	0	0	0	0
1. Extern verzelfstandigde agentschappen		0		0		0
2. Intergemeentelijke samenwerkingsverbanden en soortgelijke entiteiten		0		0		0
3. OCMW-verenigingen		0		0		0
4. Andere financiële vaste activa		0		0		0
B. Investerings in materiële vaste activa	0	0	0	220.000	0	220.000
1. Gemeenschapsgoederen en bedrijfsmatige materiële vaste activa	0	0	0	220.000	0	220.000
a. Terreinen en gebouwen		0		0		0
b. Wegen en andere infrastructuur		0		220.000		220.000
c. Roerende goederen		0		0		0
d. Leasing en soortgelijke rechten		0		0		0
e. Erfgoed		0		0		0
2. Andere materiële vaste activa	0	0	0	0	0	0
a. Onroerende goederen		0		0		0
b. Roerende goederen		0		0		0
C. Investerings in immateriële vaste activa		0		0		0
D. Toegestane investeringssubsidies		0		0		0
II. ONTVANGSTEN	0	0	0	0	0	0
A. Verkoop van financiële vaste activa	0	0	0	0	0	0
1. Extern verzelfstandigde agentschappen		0		0		0
2. Intergemeentelijke samenwerkingsverbanden en soortgelijke entiteiten		0		0		0
3. OCMW-verenigingen		0		0		0
4. Andere financiële vaste activa		0		0		0
B. Verkoop van materiële vaste activa	0	0	0	0	0	0
1. Gemeenschapsgoederen en bedrijfsmatige materiële vaste activa	0	0	0	0	0	0
a. Terreinen en gebouwen		0		0		0
b. Wegen en andere infrastructuur		0		0		0
c. Roerende goederen		0		0		0
d. Leasing en soortgelijke rechten		0		0		0
e. Erfgoed		0		0		0
2. Andere materiële vaste activa	0	0	0	0	0	0
a. Onroerende goederen		0		0		0
b. Roerende goederen		0		0		0
C. Verkoop van immateriële vaste activa		0		0		0
D. Investeringssubsidies en -schenkingen		0		0		0

PRIO IP-ACT-35: Wateroverlast verder aanpakken door uitbreiding buffercapaciteit
ACT-35: Wateroverlast verder aanpakken door de uitbreiding van buffercapaciteit

Jaarlijkse transacties

	2020	2021	2022	2023	2024	2025
	Gerealiseerd	Te realiseren	Te realiseren	Te realiseren	Te realiseren	Te realiseren
I. UITGAVEN	0	0	220.000	0	0	0
A. Investerings in financiële vaste activa	0	0	0	0	0	0
1. Extern verzelfstandigde agentschappen	0	0	0	0	0	0
2. Intergemeentelijke samenwerkingsverbanden en soortgelijke entiteiten	0	0	0	0	0	0
3. OCMW-verenigingen	0	0	0	0	0	0
4. Andere financiële vaste activa	0	0	0	0	0	0
B. Investerings in materiële vaste activa	0	0	220.000	0	0	0
1. Gemeenschapsgoederen en bedrijfsmatige materiële vaste activa	0	0	220.000	0	0	0
a. Terreinen en gebouwen	0	0	0	0	0	0
b. Wegen en andere infrastructuur	0	0	220.000	0	0	0
c. Roerende goederen	0	0	0	0	0	0
d. Leasing en soortgelijke rechten	0	0	0	0	0	0
e. Erfgoed	0	0	0	0	0	0
2. Andere materiële vaste activa	0	0	0	0	0	0
a. Onroerende goederen	0	0	0	0	0	0
b. Roerende goederen	0	0	0	0	0	0
C. Investerings in immateriële vaste activa	0	0	0	0	0	0
D. Toegestane investeringssubsidies	0	0	0	0	0	0
II. ONTVANGSTEN	0	0	0	0	0	0
A. Verkoop van financiële vaste activa	0	0	0	0	0	0
1. Extern verzelfstandigde agentschappen	0	0	0	0	0	0
2. Intergemeentelijke samenwerkingsverbanden en soortgelijke entiteiten	0	0	0	0	0	0
3. OCMW-verenigingen	0	0	0	0	0	0
4. Andere financiële vaste activa	0	0	0	0	0	0
B. Verkoop van materiële vaste activa	0	0	0	0	0	0
1. Gemeenschapsgoederen en bedrijfsmatige materiële vaste activa	0	0	0	0	0	0
a. Terreinen en gebouwen	0	0	0	0	0	0
b. Wegen en andere infrastructuur	0	0	0	0	0	0
c. Roerende goederen	0	0	0	0	0	0
d. Leasing en soortgelijke rechten	0	0	0	0	0	0
e. Erfgoed	0	0	0	0	0	0
2. Andere materiële vaste activa	0	0	0	0	0	0
a. Onroerende goederen	0	0	0	0	0	0
b. Roerende goederen	0	0	0	0	0	0
C. Verkoop van immateriële vaste activa	0	0	0	0	0	0
D. Investeringssubsidies en -schenkingen	0	0	0	0	0	0

PRIO IP-ACT-39: Opwaarderen sportinfrastructuur
ACT-39: Opwaarderen sportinfrastructuur

	Reeds gerealiseerd		Nog te realiseren			Totaal
	Voor MJP	In MJP	Voor MJP	In MJP	Na MJP	
I. UITGAVEN	0	4.395	0	1.657.605	0	1.662.000
A. Investerings in financiële vaste activa	0	0	0	0	0	0
1. Extern verzelfstandigde agentschappen		0		0		0
2. Intergemeentelijke samenwerkingsverbanden en soortgelijke entiteiten		0		0		0
3. OCMW-verenigingen		0		0		0
4. Andere financiële vaste activa		0		0		0
B. Investerings in materiële vaste activa	0	4.395	0	1.657.605	0	1.662.000
1. Gemeenschapsgoederen en bedrijfsmatige materiële vaste activa	0	4.395	0	1.657.605	0	1.662.000
a. Terreinen en gebouwen		4.395		1.645.605		1.650.000
b. Wegen en andere infrastructuur		0		12.000		12.000
c. Roerende goederen		0		0		0
d. Leasing en soortgelijke rechten		0		0		0
e. Erfgoed		0		0		0
2. Andere materiële vaste activa	0	0	0	0	0	0
a. Onroerende goederen		0		0		0
b. Roerende goederen		0		0		0
C. Investerings in immateriële vaste activa	0	0	0	0	0	0
D. Toegestane investeringssubsidies	0	0	0	0	0	0
II. ONTVANGSTEN	0	0	0	0	0	0
A. Verkoop van financiële vaste activa	0	0	0	0	0	0
1. Extern verzelfstandigde agentschappen		0		0		0
2. Intergemeentelijke samenwerkingsverbanden en soortgelijke entiteiten		0		0		0
3. OCMW-verenigingen		0		0		0
4. Andere financiële vaste activa		0		0		0
B. Verkoop van materiële vaste activa	0	0	0	0	0	0
1. Gemeenschapsgoederen en bedrijfsmatige materiële vaste activa	0	0	0	0	0	0
a. Terreinen en gebouwen		0		0		0
b. Wegen en andere infrastructuur		0		0		0
c. Roerende goederen		0		0		0
d. Leasing en soortgelijke rechten		0		0		0
e. Erfgoed		0		0		0
2. Andere materiële vaste activa	0	0	0	0	0	0
a. Onroerende goederen		0		0		0
b. Roerende goederen		0		0		0
C. Verkoop van immateriële vaste activa	0	0	0	0	0	0
D. Investeringssubsidies en -schenkingen	0	0	0	0	0	0

PRIO IP-ACT-39: Opwaarderen sportinfrastructuur
ACT-39: Opwaarderen sportinfrastructuur

Jaarlijkse transacties

	2020	2021	2022	2023	2024	2025
	Gerealiseerd	Te realiseren	Te realiseren	Te realiseren	Te realiseren	Te realiseren
I. UITGAVEN	4.395	807.605	50.000	800.000	0	0
A. Investerings in financiële vaste activa	0	0	0	0	0	0
1. Extern verzelfstandigde agentschappen	0	0	0	0	0	0
2. Intergemeentelijke samenwerkingsverbanden en soortgelijke entiteiten	0	0	0	0	0	0
3. OCMW-verenigingen	0	0	0	0	0	0
4. Andere financiële vaste activa	0	0	0	0	0	0
B. Investerings in materiële vaste activa	4.395	807.605	50.000	800.000	0	0
1. Gemeenschapsgoederen en bedrijfsmatige materiële vaste activa	4.395	807.605	50.000	800.000	0	0
a. Terreinen en gebouwen	4.395	795.605	50.000	800.000	0	0
b. Wegen en andere infrastructuur	0	12.000	0	0	0	0
c. Roerende goederen	0	0	0	0	0	0
d. Leasing en soortgelijke rechten	0	0	0	0	0	0
e. Erfgoed	0	0	0	0	0	0
2. Andere materiële vaste activa	0	0	0	0	0	0
a. Onroerende goederen	0	0	0	0	0	0
b. Roerende goederen	0	0	0	0	0	0
C. Investerings in immateriële vaste activa	0	0	0	0	0	0
D. Toegestane investeringssubsidies	0	0	0	0	0	0
II. ONTVANGSTEN	0	0	0	0	0	0
A. Verkoop van financiële vaste activa	0	0	0	0	0	0
1. Extern verzelfstandigde agentschappen	0	0	0	0	0	0
2. Intergemeentelijke samenwerkingsverbanden en soortgelijke entiteiten	0	0	0	0	0	0
3. OCMW-verenigingen	0	0	0	0	0	0
4. Andere financiële vaste activa	0	0	0	0	0	0
B. Verkoop van materiële vaste activa	0	0	0	0	0	0
1. Gemeenschapsgoederen en bedrijfsmatige materiële vaste activa	0	0	0	0	0	0
a. Terreinen en gebouwen	0	0	0	0	0	0
b. Wegen en andere infrastructuur	0	0	0	0	0	0
c. Roerende goederen	0	0	0	0	0	0
d. Leasing en soortgelijke rechten	0	0	0	0	0	0
e. Erfgoed	0	0	0	0	0	0
2. Andere materiële vaste activa	0	0	0	0	0	0
a. Onroerende goederen	0	0	0	0	0	0
b. Roerende goederen	0	0	0	0	0	0
C. Verkoop van immateriële vaste activa	0	0	0	0	0	0
D. Investeringssubsidies en -schenkingen	0	0	0	0	0	0

PRIO IP-ACT-40: Socio-culturele infrastructuur optimaliseren
ACT-40: Socio-culturele infrastructuur optimaliseren

	Reeds gerealiseerd		Nog te realiseren			Totaal
	Voor MJP	In MJP	Voor MJP	In MJP	Na MJP	
I. UITGAVEN	0	50.895	0	226.681	0	277.576
A. Investerings in financiële vaste activa	0	0	0	0	0	0
1. Extern verzelfstandigde agentschappen		0		0		0
2. Intergemeentelijke samenwerkingsverbanden en soortgelijke entiteiten		0		0		0
3. OCMW-verenigingen		0		0		0
4. Andere financiële vaste activa		0		0		0
B. Investerings in materiële vaste activa	0	50.895	0	226.681	0	277.576
1. Gemeenschapsgoederen en bedrijfsmatige materiële vaste activa	0	50.895	0	226.681	0	277.576
a. Terreinen en gebouwen		26.036		108.040		134.076
b. Wegen en andere infrastructuur		0		7.000		7.000
c. Roerende goederen		24.859		111.641		136.500
d. Leasing en soortgelijke rechten		0		0		0
e. Erfgoed		0		0		0
2. Andere materiële vaste activa	0	0	0	0	0	0
a. Onroerende goederen		0		0		0
b. Roerende goederen		0		0		0
C. Investerings in immateriële vaste activa	0	0	0	0	0	0
D. Toegestane investeringssubsidies	0	0	0	0	0	0
II. ONTVANGSTEN	0	0	0	0	0	0
A. Verkoop van financiële vaste activa	0	0	0	0	0	0
1. Extern verzelfstandigde agentschappen		0		0		0
2. Intergemeentelijke samenwerkingsverbanden en soortgelijke entiteiten		0		0		0
3. OCMW-verenigingen		0		0		0
4. Andere financiële vaste activa		0		0		0
B. Verkoop van materiële vaste activa	0	0	0	0	0	0
1. Gemeenschapsgoederen en bedrijfsmatige materiële vaste activa	0	0	0	0	0	0
a. Terreinen en gebouwen		0		0		0
b. Wegen en andere infrastructuur		0		0		0
c. Roerende goederen		0		0		0
d. Leasing en soortgelijke rechten		0		0		0
e. Erfgoed		0		0		0
2. Andere materiële vaste activa	0	0	0	0	0	0
a. Onroerende goederen		0		0		0
b. Roerende goederen		0		0		0
C. Verkoop van immateriële vaste activa	0	0	0	0	0	0
D. Investeringssubsidies en -schenkingen	0	0	0	0	0	0

PRIO IP-ACT-40: Socio-culturele infrastructuur optimaliseren
ACT-40: Socio-culturele infrastructuur optimaliseren

Jaarlijkse transacties

	2020	2021	2022	2023	2024	2025
	Gerealiseerd	Te realiseren	Te realiseren	Te realiseren	Te realiseren	Te realiseren
I. UITGAVEN	50.895	109.681	60.000	12.000	40.000	5.000
A. Investerings in financiële vaste activa	0	0	0	0	0	0
1. Extern verzelfstandigde agentschappen	0	0	0	0	0	0
2. Intergemeentelijke samenwerkingsverbanden en soortgelijke entiteiten	0	0	0	0	0	0
3. OCMW-verenigingen	0	0	0	0	0	0
4. Andere financiële vaste activa	0	0	0	0	0	0
B. Investerings in materiële vaste activa	50.895	109.681	60.000	12.000	40.000	5.000
1. Gemeenschapsgoederen en bedrijfsmatige materiële vaste activa	50.895	109.681	60.000	12.000	40.000	5.000
a. Terreinen en gebouwen	26.036	53.040	55.000	0	0	0
b. Wegen en andere infrastructuur	0	0	0	7.000	0	0
c. Roerende goederen	24.859	56.641	5.000	5.000	40.000	5.000
d. Leasing en soortgelijke rechten	0	0	0	0	0	0
e. Erfgoed	0	0	0	0	0	0
2. Andere materiële vaste activa	0	0	0	0	0	0
a. Onroerende goederen	0	0	0	0	0	0
b. Roerende goederen	0	0	0	0	0	0
C. Investerings in immateriële vaste activa	0	0	0	0	0	0
D. Toegestane investeringssubsidies	0	0	0	0	0	0
II. ONTVANGSTEN	0	0	0	0	0	0
A. Verkoop van financiële vaste activa	0	0	0	0	0	0
1. Extern verzelfstandigde agentschappen	0	0	0	0	0	0
2. Intergemeentelijke samenwerkingsverbanden en soortgelijke entiteiten	0	0	0	0	0	0
3. OCMW-verenigingen	0	0	0	0	0	0
4. Andere financiële vaste activa	0	0	0	0	0	0
B. Verkoop van materiële vaste activa	0	0	0	0	0	0
1. Gemeenschapsgoederen en bedrijfsmatige materiële vaste activa	0	0	0	0	0	0
a. Terreinen en gebouwen	0	0	0	0	0	0
b. Wegen en andere infrastructuur	0	0	0	0	0	0
c. Roerende goederen	0	0	0	0	0	0
d. Leasing en soortgelijke rechten	0	0	0	0	0	0
e. Erfgoed	0	0	0	0	0	0
2. Andere materiële vaste activa	0	0	0	0	0	0
a. Onroerende goederen	0	0	0	0	0	0
b. Roerende goederen	0	0	0	0	0	0
C. Verkoop van immateriële vaste activa	0	0	0	0	0	0
D. Investeringssubsidies en -schenkingen	0	0	0	0	0	0

PRIO IP-ACT-67: We breiden het aantal voorschoolse opvangplaatsen uit
ACT-67: We breiden het aantal voorschoolse opvangplaatsen uit

	Reeds gerealiseerd		Nog te realiseren			Totaal
	Voor MJP	In MJP	Voor MJP	In MJP	Na MJP	
I. UITGAVEN	0	0	0	50.000	0	50.000
A. Investerings in financiële vaste activa	0	0	0	0	0	0
1. Extern verzelfstandigde agentschappen		0		0		0
2. Intergemeentelijke samenwerkingsverbanden en soortgelijke entiteiten		0		0		0
3. OCMW-verenigingen		0		0		0
4. Andere financiële vaste activa		0		0		0
B. Investerings in materiële vaste activa	0	0	0	10.000	0	10.000
1. Gemeenschapsgoederen en bedrijfsmatige materiële vaste activa	0	0	0	10.000	0	10.000
a. Terreinen en gebouwen		0		10.000		10.000
b. Wegen en andere infrastructuur		0		0		0
c. Roerende goederen		0		0		0
d. Leasing en soortgelijke rechten		0		0		0
e. Erfgoed		0		0		0
2. Andere materiële vaste activa	0	0	0	0	0	0
a. Onroerende goederen		0		0		0
b. Roerende goederen		0		0		0
C. Investerings in immateriële vaste activa		0		0		0
D. Toegestane investeringssubsidies		0		40.000		40.000
II. ONTVANGSTEN	0	0	0	0	0	0
A. Verkoop van financiële vaste activa	0	0	0	0	0	0
1. Extern verzelfstandigde agentschappen		0		0		0
2. Intergemeentelijke samenwerkingsverbanden en soortgelijke entiteiten		0		0		0
3. OCMW-verenigingen		0		0		0
4. Andere financiële vaste activa		0		0		0
B. Verkoop van materiële vaste activa	0	0	0	0	0	0
1. Gemeenschapsgoederen en bedrijfsmatige materiële vaste activa	0	0	0	0	0	0
a. Terreinen en gebouwen		0		0		0
b. Wegen en andere infrastructuur		0		0		0
c. Roerende goederen		0		0		0
d. Leasing en soortgelijke rechten		0		0		0
e. Erfgoed		0		0		0
2. Andere materiële vaste activa	0	0	0	0	0	0
a. Onroerende goederen		0		0		0
b. Roerende goederen		0		0		0
C. Verkoop van immateriële vaste activa		0		0		0
D. Investeringssubsidies en -schenkingen		0		0		0

PRIO IP-ACT-67: We breiden het aantal voorschoolse opvangplaatsen uit
ACT-67: We breiden het aantal voorschoolse opvangplaatsen uit

Jaarlijkse transacties

	2020	2021	2022	2023	2024	2025
	Gerealiseerd	Te realiseren	Te realiseren	Te realiseren	Te realiseren	Te realiseren
I. UITGAVEN	0	40.000	10.000	0	0	0
A. Investerings in financiële vaste activa	0	0	0	0	0	0
1. Extern verzelfstandigde agentschappen	0	0	0	0	0	0
2. Intergemeentelijke samenwerkingsverbanden en soortgelijke entiteiten	0	0	0	0	0	0
3. OCMW-verenigingen	0	0	0	0	0	0
4. Andere financiële vaste activa	0	0	0	0	0	0
B. Investerings in materiële vaste activa	0	0	10.000	0	0	0
1. Gemeenschapsgoederen en bedrijfsmatige materiële vaste activa	0	0	10.000	0	0	0
a. Terreinen en gebouwen	0	0	10.000	0	0	0
b. Wegen en andere infrastructuur	0	0	0	0	0	0
c. Roerende goederen	0	0	0	0	0	0
d. Leasing en soortgelijke rechten	0	0	0	0	0	0
e. Erfgoed	0	0	0	0	0	0
2. Andere materiële vaste activa	0	0	0	0	0	0
a. Onroerende goederen	0	0	0	0	0	0
b. Roerende goederen	0	0	0	0	0	0
C. Investerings in immateriële vaste activa	0	0	0	0	0	0
D. Toegestane investeringssubsidies	0	40.000	0	0	0	0
II. ONTVANGSTEN	0	0	0	0	0	0
A. Verkoop van financiële vaste activa	0	0	0	0	0	0
1. Extern verzelfstandigde agentschappen	0	0	0	0	0	0
2. Intergemeentelijke samenwerkingsverbanden en soortgelijke entiteiten	0	0	0	0	0	0
3. OCMW-verenigingen	0	0	0	0	0	0
4. Andere financiële vaste activa	0	0	0	0	0	0
B. Verkoop van materiële vaste activa	0	0	0	0	0	0
1. Gemeenschapsgoederen en bedrijfsmatige materiële vaste activa	0	0	0	0	0	0
a. Terreinen en gebouwen	0	0	0	0	0	0
b. Wegen en andere infrastructuur	0	0	0	0	0	0
c. Roerende goederen	0	0	0	0	0	0
d. Leasing en soortgelijke rechten	0	0	0	0	0	0
e. Erfgoed	0	0	0	0	0	0
2. Andere materiële vaste activa	0	0	0	0	0	0
a. Onroerende goederen	0	0	0	0	0	0
b. Roerende goederen	0	0	0	0	0	0
C. Verkoop van immateriële vaste activa	0	0	0	0	0	0
D. Investeringssubsidies en -schenkingen	0	0	0	0	0	0

Andere gebruikte dossiers op dit rapport:

Nog te realiseren in MJP:

MJP_HERZIENING_OVERDRACHT_2021 2021: Budg. 38870

Reeds gerealiseerd in MJP:

JR_ORIGINEEL_2020 2020: Budg. 380575 Alg. 25626



T4: Evolutie van de financiële schulden

2020

Journalvolnummers: JR Budg. 380575 Alg. 25626

Gemeente (0207.431.629)

Marktplaats 1, 8890 Moorslede

Algemeen directeur:: Vander Stichele Kristof

OCMW (0212.200.663)

Marktplaats 18, 8890 Moorslede

Financieel directeur:: Wydooghe Kris

Financiële schulden op 31 december	2020	2021	2022	2023	2024	2025
A. Financiële schulden op lange termijn	12.939.027	13.022.669	12.078.954	12.547.349	11.985.715	11.111.186
1. Financiële schulden op 1 januari	13.711.741	12.939.027	13.022.669	12.078.954	12.547.349	11.985.715
2. Nieuwe leningen	524.534	1.211.421	1.703.920	1.703.920	703.920	203.920
3. Aflossingen	-6.890	0	0	0	0	0
4. Overboekingen	-1.215.358	-1.127.779	-2.647.635	-1.235.525	-1.265.554	-1.078.449
5. Andere mutaties	-75.000					
B. Financiële schulden op lange termijn die binnen het jaar vervallen	1.174.759	1.127.779	2.647.635	1.235.525	1.265.554	1.078.449
1. Financiële schulden op 1 januari	1.153.520	1.174.759	1.127.779	2.647.635	1.235.525	1.265.554
2. Aflossingen	-1.194.120	-1.174.759	-1.127.779	-2.647.635	-1.235.525	-1.265.554
3. Overboekingen	1.215.358	1.127.779	2.647.635	1.235.525	1.265.554	1.078.449
4. Andere mutaties						
C. Financiële schulden op korte termijn	0					
Totaal financiële schulden	14.113.786	14.150.448	14.726.589	13.782.874	13.251.269	12.189.635

Andere gebruikte dossiers op dit rapport:

Meerjarenplan:

MJP_HERZIENING_OVERDRACHT_2021 2021: Budg. 38870

Jaarrekeningen:

JR_ORIGINEEL_2020 2020: Budg. 380575 Alg. 25626



Schema T5: De toelichting bij de balans

Gemeente en OCMW Moorslede

Marktplaats 1 - 8890 Moorslede

Ondernemingsnr.: BTW BE 0207431629

Filters

Boekjaar: 2020

Budgettaire entiteiten: GEMEENTE, OCMW

1. Mutatiestaat van de vaste activa

	Boekwaarde op 1/1	Aankopen	Verkopen	Overboeking	Herwaardering	Afschrijving en waardeverminderingen	Andere mutaties	Boekwaarde op 31/12
B. Financiële vaste activa	€ 15.880.145,63	€ 362.775,00	€ 30.231,13	€ 0,00	€ 5.989,20	€ 0,00	€ 0,00	€ 16.218.678,70
1. Extern verzelfstandigde agentschappen	€ 0,00	€ 0,00	€ 0,00	€ 0,00	€ 0,00	€ 0,00	€ 0,00	€ 0,00
2. Intergemeentelijke samenwerkingsverbanden en soortgelijke entiteiten	€ 13.893.234,41	€ 362.775,00	€ 30.231,13	€ 0,00	€ 5.989,20	€ 0,00	€ 0,00	€ 14.231.767,48
3. OCMW-verenigingen	€ 0,00	€ 0,00	€ 0,00	€ 0,00	€ 0,00	€ 0,00	€ 0,00	€ 0,00
4. Andere financiële vaste activa	€ 1.986.911,22	€ 0,00	€ 0,00	€ 0,00	€ 0,00	€ 0,00	€ 0,00	€ 1.986.911,22
C. Materiële vaste activa	€ 45.529.502,64	€ 2.564.531,40	€ 492.993,30	€ 180.780,61		€ 1.835.593,49	€ 0,00	€ 45.946.227,86
1. Gemeenschapsgoederen	€ 42.313.118,81	€ 2.563.971,25	€ 492.993,30	€ 180.780,61		€ 1.835.189,80	€ 0,00	€ 42.729.687,57
a. Terreinen en gebouwen	€ 28.529.368,86	€ 565.328,73	€ 9.269,00	€ 8.742,05		€ 787.239,84	€ 0,00	€ 28.306.930,80
b. Wegen en andere infrastructuur	€ 9.875.680,66	€ 1.341.546,82	€ 483.724,30	€ 172.038,56		€ 531.341,79	€ 0,00	€ 10.374.199,95
c. Installaties, machines en uitrusting	€ 315.636,16	€ 58.295,29	€ 0,00	€ 0,00		€ 150.318,28	€ 0,00	€ 223.613,17
d. Meubilair, kantooruitrusting en rollend materieel	€ 362.360,13	€ 70.032,24	€ 0,00	€ 0,00		€ 181.930,14	€ 0,00	€ 250.462,23
e. Leasing en soortgelijke rechten	€ 3.230.054,00	€ 524.534,00	€ 0,00	€ 0,00		€ 184.359,75	€ 0,00	€ 3.570.228,25
f. Erfgoed	€ 19,00	€ 4.234,17	€ 0,00	€ 0,00		€ 0,00	€ 0,00	€ 4.253,17
2. Bedrijfsmatige materiële vaste activa	€ 152.261,01	€ 560,15	€ 0,00	€ 0,00		€ 403,69	€ 0,00	€ 152.417,47
a. Terreinen en gebouwen	€ 152.261,01	€ 560,15	€ 0,00	€ 0,00		€ 403,69	€ 0,00	€ 152.417,47
b. Installaties, machines en uitrusting	€ 0,00	€ 0,00	€ 0,00	€ 0,00		€ 0,00	€ 0,00	€ 0,00
c. Meubilair, kantooruitrusting en rollend materieel	€ 0,00	€ 0,00	€ 0,00	€ 0,00		€ 0,00	€ 0,00	€ 0,00
d. Leasing en soortgelijke rechten	€ 0,00	€ 0,00	€ 0,00	€ 0,00		€ 0,00	€ 0,00	€ 0,00
3. Andere materiële vaste activa	€ 3.064.122,82	€ 0,00	€ 0,00	€ 0,00	€ 0,00	€ 0,00	€ 0,00	€ 3.064.122,82
a. Terreinen en gebouwen	€ 3.064.122,82	€ 0,00	€ 0,00	€ 0,00	€ 0,00	€ 0,00	€ 0,00	€ 3.064.122,82
b. Roerende goederen	€ 0,00	€ 0,00	€ 0,00	€ 0,00	€ 0,00	€ 0,00	€ 0,00	€ 0,00
D. Immateriële vaste activa	€ 18.749,73	€ 22.112,18	€ 0,00	€ 0,00		€ 11.148,75	€ 0,00	€ 29.713,16

2. De mutatiestaat van het nettoactief

A. Kapitaalsubsidies en schenkingen	Boekwaarde op 1/1	Toevoeging	Verrekening	Andere mutaties	Boekwaarde op 31/12
Gemeente	€ 2.198.080,17	€ 1.876.714,30	€ 229.813,89	€ 0,00	€ 3.844.980,58
OCMW	€ 2.381.914,56	€ 103.550,67	€ 97.870,07	€ 0,00	€ 2.387.595,16
Totaal	€ 4.579.994,73	€ 1.980.264,97	€ 327.683,96	€ 0,00	€ 6.232.575,74
B. Gecumuleerd overschot of tekort	Boekwaarde op 1/1	Overschot of tekort van het boekjaar	Tussenkost gemeente aan OCMW	Andere mutaties	Boekwaarde op 31/12
Gemeente	€ 1.325.196,75	€ 1.249.169,07	€ 0,00	€ 0,00	€ 2.574.365,82
OCMW	€ 1.497.436,66	€ -802.460,09	€ 0,00	€ 0,00	€ 694.976,57
Totaal	€ 2.822.633,41	€ 446.708,98	€ 0,00	€ 0,00	€ 3.269.342,39
C. Herwaarderingsreserves	Boekwaarde op 1/1	Toevoeging	Terugneming	Andere mutaties	Boekwaarde op 31/12
Gemeente	€ 3.349.300,05	€ 5.989,20	€ 0,00	€ 0,00	€ 3.355.289,25
OCMW	€ 0,00	€ 0,00	€ 0,00	€ 0,00	€ 0,00
Totaal	€ 3.349.300,05	€ 5.989,20	€ 0,00	€ 0,00	€ 3.355.289,25
D. Overig nettoactief	Boekwaarde op 1/1	Wijziging kapitaal		Andere mutaties	Boekwaarde op 31/12
Gemeente	€ 38.861.750,79	€ 0,00		€ 0,00	€ 38.861.750,79
OCMW	€ 5.321.764,77	€ 0,00		€ 0,00	€ 5.321.764,77
Totaal	€ 44.183.515,56	€ 0,00		€ 0,00	€ 44.183.515,56
Totaal nettoactief	Boekwaarde op 1/1			Mutatie	Boekwaarde op 31/12
Gemeente	€ 45.734.327,76			€ 2.902.058,68	€ 48.636.386,44
OCMW	€ 9.201.115,99			€ -796.779,49	€ 8.404.336,50
Totaal	€ 54.935.443,75			€ 2.105.279,19	€ 57.040.722,94

Financiële risico's

Risico's inzake schuldbeheer:

Het renterisico: is relatief beperkt wegens een groot aantal leningen aangegaan met vaste rentevoet. Enkele KBC-leningen met 5-jaarlijkse herziening krijgen een aangepaste rente in 2020 (van 1,35% naar 0,506%) en 2021. Het uitstaand saldo zal dan ongeveer € 900.000 bedragen, waarbij de toekomstige renteherziening in ons voordeel speelt gezien de huidige lage rentestand.

Het aflossingsrisico: enkel bij het aflossen van het KBC bullet-krediet, momenteel door KBC voorzien in 2023, was er mogelijks een probleem indien de Agion-subsidie uiteindelijk minder zou bedragen dan initieel geraamd. Maar in realiteit bedraagt de reeds gestorte subsidie € 258.251 meer dan initieel ingeschreven. Het nieuwe bedrag werd dan ook ingeschreven in boekjaar 2020 ipv 2023. Het was de bedoeling om het bullet-krediet vervroegd af te lossen in 2020 maar dit was niet mogelijk omwille van het feit dat de eerste 3 jaren gekoppeld zijn aan een vaste rentevoet. Hierdoor zouden we bijna € 23.000 verbrekingsvergoeding moeten betalen. Daarom dienen we de eerste vervaldag van het bullet-krediet af te wachten (01.09.2021).

Het kredietrisico: beperkt, daar 'onze' banken zoals KBC, Fortis, ING en Belfius de strenge Basel-normen dienen te volgen.

Risico's inzake thesauriebeheer:

Gelden van Gemeente en van het OCMW worden gespreid over verschillende bankinstellingen waardoor er risicospreiding is bij eventuele problemen. Door de lage rente staan onze liquiditeiten vooral op zicht- en spaarrekeningen. Termijnrekeningen hebben we momenteel niet. Langdurige 'beleggingen' (van het type verzekeringen) zijn de pensioenfondsen met gewaarborgde jaarlijkse rente. Deze worden ofwel beheerd door Ethias (pensioenfonds statutairen) of Belfius (pensioenfonds mandatarissen). Daarnaast bezit het OCMW ook nog een Ethias First Institutional contract met gewaarborgde rente waarin o.a. ontvangen subsidies van de Vlaamse Overheid gestort worden om in de toekomst SF Residentie Leonie te verwerven. Na een periode van 30 jaar (2034) dient het gebouw aangekocht te worden. Een mogelijk risico zou zijn dat het Ethias-fonds op het einde van de rit onvoldoende geld heeft opgebracht om het afgesproken aankoopbedrag te 'financieren'. Momenteel 841.319,48 € gespaard tov 1.187.486,05 € te betalen. We hebben wel nog recht op 5 jaarlijkse subsidies van 16.351,11 € vanwege Vlaanderen, met daarnaast natuurlijk nog de jaarlijkse verworven rente.

Risico's inzake de evolutie van de exploitatie-ontvangsten:

Bij de opmaak van het origineel meerjarenplan werd rekening gehouden met de aangeleverde prognoses van de overheid betreffende personenbelasting (PB) en onroerende voorheffing (OV). Beide bedragen zijn in 2020 hoger dan de laatst vermelde cijfers van 2020 in een ouder meerjarenplan. Bovendien merkten we de laatste jaren op dat de effectief ontvangen bedragen inzake onroerende voorheffing bij de jaarrekening altijd hoger uitvielen dan de prognose. Ook dit jaar is dat het geval. 173.288 € meer ontvangst voor OV tov de prognose. Idem wat PB betreft, 16.873 € meer ontvangen dan de raming.

Vergrijzing is een aandachtspunt in Moorslede maar wordt ten dele gecompenseerd door enkele nieuwe woonwijken waarbij ook jonge mensen van buiten de gemeente aangetrokken worden. Dit is positief voor onze personenbelasting en onroerende voorheffing.

Wanbetaling van belastingen is in de laatste jaren niet noemenswaardig gestegen en blijft momenteel beperkt. We zullen in 2021 en 2022 beter kunnen inschatten wat de impact van de coronacrisis hierop is, en of de vele steunmaatregelen effectief waren. In 2020 hadden we wel al de geraamde ontvangst van de belasting op niet-geadresseerd drukwerk lager bijgesteld met een minderontvangst van 10.000 €. Uiteindelijk bleek dit 'maar' om 7.879 € te gaan. Vermoedelijk zullen deze opbrengsten, na de Covid-crisis, terug verhogen naarmate winkels volop open gaan en publiciteit maken, maar we vermoeden dat dit nooit meer het oude niveau zal halen van 2019.

Daarnaast heeft de coronacrisis ontegensprekelijk een negatief effect gehad op bepaalde gemeentelijke inkomsten. Sowieso lagere opbrengsten uit de verhuur van infrastructuur, deels ook door verleende vrijstellingen. Ter vergelijking, vorig jaar hadden onze Gemeenschapscentra (Cultuur) nog 143.000 € inkomsten betreffende verhuur en drankverkoop, dit jaar slechts 15.287 €.

Cfr. een beslissing van de VREG zou de tariefstructuur voor elektriciteit aangepast worden vanaf 2022 met mogelijks een negatieve impact op de gemeentelijke energiedividen. Hierover is er momenteel nog veel onduidelijkheid, maar er wordt gefluisterd dat er pas impact op de dividendenstroom zal zijn na 2025.

Risico's inzake de evolutie van de exploitatie-uitgaven:

De personeelsuitgaven (politiek en ander personeel) vertegenwoordigen toch 50% van de totale exploitatie-uitgaven. Indien we ook rekening houden met de jaarlijkse geplande bijstorting van € 175.000 in onze pensioenfondsen, dan gaat dit zelfs richting 52% voor boekjaar 2020. Voor de berekening van de loonbudgetten in het origineel MJP werden simulaties opgevraagd bij onze weddecentrale voor de boekjaren 2020 en 2021. Voor de volgende boekjaren werden de bedragen geëxtrapoleerd met een stijging van 2 tot 3% al naargelang de looncomponent. In het meerjarenplan/jaarrekening wordt de reserve van de pensioenfondsen nog niet aangesproken, waardoor dit nog als toekomstige buffer kan dienen. Deze bedraagt voor het Lokaal bestuur Moorslede 3.254.485,35 € op 31.12.2020.

We mogen er vanuit gaan dat de pensioenlasten aangaande het statutair personeel voor de volgende jaren zullen toenemen. De basispensioenbijdrage steeg de laatste jaren en die trend zal zich verder zetten. Indien de basisbijdragen op het salaris van de actieve statutairen niet volstaat om de pensioenen uitbetaald aan de ex-statutairen te financieren, dan betaalt het bestuur ook responsabiliseringsbijdrage. Dit is niet het geval voor het OCMW, maar wel voor de gemeente. De te betalen respo-bijdrage werd voor 2020 geraamd op zo'n 31.000 €, maar bleek uiteindelijk nog mee te vallen met 546 €. (7.292 € initiële respo-bijdrage, gemilderd met 6.746 € wegens voldoende gestorte bedragen in de 2° pensioenpijler). Volledigheidshalve vermelden we dat Vlaanderen nog een bijkomende subsidie van 15.691 € heeft gestort als tussenkomst in de respo-bijdrage waardoor het globaal plaatje uiteindelijk zelfs positief is.

De coronacrisis maakte het tevens moeilijk om een goede inschatting te maken van benodigd budget op bepaalde budgetartikels. Geen of sterk verminderde uitgaven op bepaalde artikels versus onvoldoende budget op andere, vooral indien de uitgavenposten te maken hadden met

gezondheids- en ziektepreventie, hygiëne en allerhande beschermingsmateriaal. In grote mate werd gepoogd om dit reeds correct in te schatten in de laatste meerjarenplanaanpassing.

De individuele hulpverlening door het OCMW aan derden steeg in 2020 met 83.000 €, waarbij het onderdeel 'leefloon' een stijging van 59.000 € optekende. Er dient wel opgemerkt te worden dat die meeruitgave gecompenseerd werd door meer inkomsten daar de federale overheid procentueel het leefloon subsidieert. Daarnaast werden er ook bijkomende Covid-subsidies naar het OCMW doorgestort ten bate van de leefloongerechtigden. Een mogelijk risico is hoe de toekomstige evolutie van het aantal leefloners zal evolueren. In het meerjarenplan hebben we wel reeds budgettair rekening gehouden met een bijkomende stijging van de individuele hulpverlening in 2021 (nogmaals een marge van 59.000 €).

Risico's als gevolg van bepaalde overeenkomsten:

Zwembad Moorslede: hierbij werd een overeenkomst afgesloten met Farys-TMVW (S-divisie). Na een werkjaar krijgen we van TMVW een afrekening van de kosten/opbrengsten en dient de Gemeente het verschil bij te passen en door te storten aan TMVW. Vroeger werd het te betalen saldo opgesplitst in een deel exploitatiekost en een deel investeringskost. Agentschap Binnenlands Bestuur was van oordeel dat dit anders moest geboekt worden. De vroegere investeringskost moet voortaan geboekt worden als 'aflossingen', een gedeelte van de exploitatiekost als 'intrest' en het resterend gedeelte eveneens in exploitatie als bijdrage in de werkingskosten. Deze werkwijze belast onze exploitatie-uitgaven met een bijkomende € 150.000, en heeft dan ook negatieve invloed op de autofinancieringsmarge. In het origineel meerjarenplan werd reeds met de nieuwe werkwijze rekening gehouden. In het aangepast meerjarenplan werden de cijfers voor 2020 en 2021 in die zin geactualiseerd.

Bijkomend dienen we op te merken dat de belastingadministratie intussen de spelregels in de S-divisie van TMVW wijzigde met een negatieve uitslag voor alle aangesloten gemeenten. De werkingstoelage werd geherkwalificeerd als zijnde een prijssubsidie, in analogie met de behandeling van de AGB's (Autonome Gemeentebedrijven). Prijssubsidies zijn echter onderhevig aan BTW, waardoor hierop 6% BTW moet betaald worden. In de toekomst zou dit vermoedelijk een negatieve impact hebben van € 10.300 op jaarbasis. Daarnaast werd er een regularisatie naar het verleden toe uitgevoerd, met een bijkomende impact van € 100.200 (*). Voordeel is wel dat de belastingadministratie de BTW-aftrek bevestigde van 21% en zekerheid kon geven aangaande de gevolgde methodiek naar de toekomst toe. ((*) *reeds vereffend aan de BTW-administratie door Farys zelf, het is de bedoeling om dit niet gefaseerd maar in 1 maal terug te betalen aan Farys via de budgetten van 2022*).

In de eerste en tweede corona-golf werd het zwembad een tijd gesloten (van 12 maart tot 30 juni en van 29 oktober tot 1 december), wat natuurlijk een negatief effect had op de ontvangsten (ticketverkoop). Die liepen terug met € 136.000 tov vorig jaar. Besparing op de energiekosten waren er wel met zo'n € 28.000, maar de onderhoudskosten van het zwembad bleven gelijk. Dit resulteerde in een groter te betalen saldo aan Farys voor de globale afrekening over boekjaar 2020, € 82.000 meer tov jaar voordien. Ter info: afrekening boekjaar 2020 wordt betaald met de kredieten van 2021 (en heeft dus het resultaat van deze rekening 2020 nog niet belast).

Fluvius 'Light-as-a-service': in 2019 werd beslist om de openbare verlichting over te dragen aan Fluvius met definitieve uitwerking vanaf 2020. De boekhoudkundige gevolgen werden gelinkt aan actie 31: 'Masterplan openbare verlichting wordt uitgevoerd'. Daar het de bedoeling is dat Fluvius ieder jaar investeringen doet om het verlichtingspark om te bouwen naar LED tegen 2030, zal de terug te betalen investeringsaflossing en financieringskost normaliter ieder jaar stijgen. Dit is

natuurlijk negatief voor onze autofinancieringsmarge (AF-marge). Langs de andere kant dalen wel de jaarlijkse exploitatie-uitgaven voor straatverlichting, wat een positief effect heeft op de AF-marge. Dit laatste werd echter nog niet tot uiting gebracht in onze uitgavenkredieten elektriciteit omwille van het voorzichtigheidsprincipe.

Risico's inzake de verplichtingen tegenover verbonden partijen:

Politiezone en hulpverleningszone: de aangeleverde cijfers werden opgenomen in ons meerjarenplan en verwerkt in de jaarrekening. Het risico situeert zich hier vooral in de toenemende personeelskosten. Bovendien is er bij de politiezone ARRO Ieper geen uitsplitsing tussen werkings- en investeringstoelage, waardoor de jaarlijkse bijdrage volledig het exploitatie-budget belast (€ 738.437 in exploitatie).

Daarnaast zijn ook de jaarlijkse werkingstoelages (en eventuele investeringstoelages) aan de diverse kerkfabrieken een grote som om rekening mee te houden (€ 732.000).

Andere risico's:

Juridische geschillen: momenteel is er geschil tussen de Gemeente en de aannemer van de wegenwerken dorpskern Slyps. Er is volgens onze inschatting genoeg budget aanwezig om de facturen en eventuele andere kosten te kunnen betalen.

Inschatting verkoopprijs bij geplande verkopen onroerende goederen: in het origineel meerjarenplan werd opnieuw de verkoopprijs opgenomen van het oud zwembad van Dadizele. Ipv € 240.000 werd toen voorzichtigheidshalve € 210.000 ingeschreven. Uiteindelijk weten we nu dat de verkoop € 400.000 opbrengt, het betreffende budgetartikel werd ook in die zin positief aangepast. De akte werd niet verleden in 2020, waardoor het ontvangstkrediet overgeheveld werd naar 2021.

De toegestane (bank)waarborgen werden opgenomen onder de klasse 0, om deze te kunnen opvolgen. Bij het OCMW gaat dit om garant staan bij het bullet-krediet op naam van Care Property Invest, bij de gemeente gaat het om borgen ten aanzien van Pylon, Mirom en Zefier.

GEMEENTE en OCMW MOORSLEDE

BBC - WAARDERINGSREGELS

Waarderingsregels helpen om de financiële rapportering beter te begrijpen. Ze geven een beeld van de belangrijkste waarderingsprincipes toegepast in de boekhouding van de organisatie. Ze gaan ervan uit dat het bestuur zijn activiteiten zal voortzetten, en zijn van het ene boekjaar op het andere identiek tenzij ze niet langer aanleiding geven tot een *waar en getrouw beeld*. In dat geval zal het bestuur de waarderingsregels aanpassen. Elk jaar opnieuw worden de waarderingsregels *consequent* en volledig *onafhankelijk van het resultaat* van het boekjaar toegepast.



ALGEMENE PRINCIPES

INVESTERING OF EXPLOITATIE

Alle vermogensbestanddelen worden uitgedrukt en gewaardeerd aan hun gebruikswaarde. De gebruikswaarde van een activum stemt overeen met de toekomstige economische voordelen of het dienstverleningspotentieel dat het activum voor het bestuur zal opleveren.

Alle vermogensbestanddelen worden afzonderlijk gewaardeerd en voor dat bedrag in de balans opgenomen, na aftrek van de desbetreffende afschrijvingen en waardeverminderingen.

AANSCHAFFINGSWAARDE

Het bestuur hanteert als algemene regel dat elk actiefbestanddeel gewaardeerd wordt tegen aanschaffingswaarde en neemt voor dat bedrag de bestanddelen op in de balans, onder aftrek van de gecumuleerde afschrijvingen en waardeverminderingen. In sommige gevallen kan het actief ook worden geherwaardeerd. Op deze algemene regel zijn hieronder afwijkingen bepaald.

Met de aanschaffingswaarde wordt bedoeld de aanschaffingsprijs (aankoopprijs + bijkomende kosten), de ruilwaarde, de vervaardigingsprijs (**aanschaffingsprijs grondstoffen,...+ rechtstreekse productiekosten**), de schenkingswaarde (marktwaarde van de goederen op het moment van de schenking of datum van het openvallen van de nalatenschap + belastingen en kosten) of de inbrengwaarde.

AFSCHRIJVINGEN EN WAARDEVERMINDERINGEN

Afschrijvingen drukken de slijtage uit van het actief met een beperkte gebruiksduur. Het afschrijvingsbedrag wordt per financieel boekjaar bepaald door het verschil tussen de boekhoudkundige waarde en de restwaarde te delen door de resterende gebruiksduur, uitgedrukt in jaren. Ten minste aan het einde van elk financieel boekjaar wordt de restwaarde en de gebruiksduur van de activa opnieuw geëvalueerd. (zie afschrijvingstermijnen in bijgevoegde tabel).

Het bestuur boekt waardeverminderingen op de aanschaffingswaarde van actiefbestanddelen om rekening te houden met (al dan niet als definitief aan te merken) ontwaardingen van activa bij de afsluiting van het boekjaar. Waardeverminderingen zijn correcties op de aanschaffingswaarde die niet voortvloeien uit hun *waarschijnlijke* nuttigheids- of gebruiksduur (bv. naar aanleiding van een schadegeval). Dit houdt in dat waardeverminderingen zowel mogelijk zijn voor activa met een beperkte (gebouwen) als een onbeperkte levensduur (gronden). Waardeverminderingen blijven niet behouden als de boekhoudkundige waarde van het activum daardoor op het einde van het boekjaar lager is dan de gebruikswaarde. In dat geval worden de waardeverminderingen teruggenomen.

HERWAARDERINGEN

Sommige activa kunnen worden geherwaardeerd om hun boekwaarde in overeenstemming te brengen met een marktwaarde. Herwaardering is enkel toegestaan voor de financiële vaste activa en overige materiële vaste activa. Bij de herwaardering van een actief, wordt de volledige categorie waartoe dat actief behoort, geherwaardeerd. De overige materiële vaste activa met beperkte gebruiksduur worden op basis van deze geherwaardeerde waarde afgeschreven.



GELDBELEGGINGEN EN LIQUIDE MIDDELEN

Het bestuur waardeert de liquide middelen en de geldbeleggingen, tegen de nominale waarde. De aandelen en vastrentende effecten worden bij verwerving geboekt en gewaardeerd tegen de aanschaffingswaarde.

Het bestuur past op de liquide middelen en geldbeleggingen waardeverminderingen toe als blijkt dat de realisatiewaarde op de datum van de jaarafsluiting lager is dan de aanschaffingswaarde. Er zullen bovendien aanvullende waardeverminderingen geboekt worden om rekening te houden met de evolutie van hun realisatie- **of marktwaarde of met de risico's die inherent zijn aan de aard van de producten** in kwestie of van de uitgevoerde activiteit.

VORDERINGEN OP KORTE TERMIJN

Vorderingen worden in de balans weergegeven tegen de nominale waarde. In geval er onzekerheid bestaat over de invorderbaarheid van bepaalde vorderingen, worden deze overgeboekt naar dubieuze debiteuren. Op de dubieuze debiteuren worden waardeverminderingen geboekt in functie van de ouderdom van de vordering, zijnde :

Ouder dan 1 jaar – jonger dan 2 jaar :	20%
Ouder dan 2 jaar - jonger dan 3 jaar :	40%
Ouder dan 3 jaar – jonger dan 4 jaar :	60%
Ouder dan 4 jaar - jonger dan 5 jaar :	80%
Ouder dan 5 jaar :	100%

Het bestuur opteert ervoor om ook waardeverminderingen toe te passen als hun realisatiewaarde op de datum van de jaarafsluiting lager is dan hun boekhoudkundige waarde.

VOORRADEN

De voorraden die het bestuur heeft verworven naar aanleiding van een ruiltransactie, waardeert ze tegen de aanschaffingswaarde of de marktwaarde op de balansdatum als die lager is. De waardering tegen een lagere marktwaarde, zal niet worden behouden als de marktwaarde achteraf hoger is dan de lagere waarde waartegen de voorraad werd gewaardeerd.

De voorraden die verworven zijn door niet-ruiltransacties, worden gewaardeerd tegen de marktwaarde op de datum van de verwerving. Deze zullen echter niet worden gewaardeerd indien ze gratis of tegen een symbolische prijs worden verdeeld of verbruikt worden in het productieproces van goederen die gratis of tegen een symbolische prijs worden verdeeld.

Het bestuur opteert ervoor om initieel geen voorraden uit te drukken. In afwijking zal geopteerd worden voor de FIFO-waardering (waardering **voorraden aan de 'recentste' aankooprijzen**).

FINANCIEEL VASTE ACTIVA

Belangen of aandelen in rechtspersonen worden in de boekhouding opgenomen tegen hun aanschaffingswaarde. De aanschaffingswaarde van belangen of aandelen, ontvangen als vergoeding voor inbrengen die niet bestaan in contanten of die voortkomen uit de omzetting van vorderingen, stemt overeen met de conventionele waarde van de ingebrachte goederen en waarden of van de omgezette vorderingen. Als de conventionele waarde echter lager is dan de marktwaarde van de ingebrachte goederen en waarden of van de omgezette vorderingen, wordt de aanschaffingswaarde geherwaardeerd tot de hogere marktwaarde.

Er worden waardeverminderingen toegepast op de belangen en de aandelen die onder de financiële vaste activa zijn opgenomen in geval van duurzame minderwaarde of ontwaarding, verantwoord door de toestand, de rentabiliteit of de vooruitzichten van de entiteit waarin de belangen of de aandelen worden aangehouden. Het bestuur zal ook op de vorderingen, inclusief de vastrentende effecten, die in de financiële vaste activa zijn opgenomen waardeverminderingen toepassen als er voor het geheel of een gedeelte van de vordering onzekerheid bestaat over de betaling ervan op de vervaldag.

MATERIËLE VASTE ACTIVA

De materiële vaste activa worden onderverdeeld in 3 categorieën. De gemeenschapsgoederen zijn de roerende en onroerende activa die worden aangewend binnen het 'maatschappelijk doel' van de organisatie, los van enige bedrijfseconomische activiteit. De bedrijfsmatige activa worden aangewend binnen een bedrijfsmatige context, dat betekent waar een bepaald rendement of zekere productiviteit kan worden gekoppeld aan de aangewende activa. De diensten verbonden aan deze activa worden aangeboden aan concurrentiële tarieven, die de kosten verbonden aan deze diensten dekken. De overige activa worden voor geen van vorige doeleinden aangewend, maar worden **aangehouden als '(on)roerende reserve'**. Deze activa zijn niet nuttig bij het functioneren van het bestuur, en kunnen mogelijk in de toekomst worden gerealiseerd ter financiering van andere investeringen.

Tot het erfgoed **behoren de activa met historische, artistieke, wetenschappelijke, ... waarde. Erfgoed** zal in veel gevallen weinig economische voordelen opleveren of weinig dienstenpotentieel inhouden. Deze hebben dus in principe geen gebruikswaarde. Daarom zal op de aanschafwaarde van deze activa een waardevermindering worden toegepast om de boekhoudkundige waarde terug te brengen tot **1 €**. Indien het actief dat behoort tot erfgoed **wordt ingezet voor de uitvoering van het 'maatschappelijk doel'** (bv. dienst toerisme in een belfort), kan dat actief tóch een gebruikswaarde hebben. Dat actief wordt dan niet afgeschreven maar de waarde kan worden aangepast door het uitdrukken van waardeverminderingen.

Overige zakelijke rechten op onroerende goederen betreft de andere zakelijke rechten die het bestuur bezit op een onroerend goed als de vergoedingen bij aanvang van het contract werden vooruitbetaald (geactiveerde eenmalige vergoeding). Deze activa worden afgeschreven over de looptijd van de overeenkomst, tenzij de economische gebruiksduur van het actief waarop het zakelijk recht betrekking heeft, korter is.

De gebruiksrechten voor materiële vaste activa waarover het bestuur beschikt op grond van leasing of gelijkaardige overeenkomsten (bv. erfpacht) worden onder de activa opgenomen voor het gedeelte van de volgens de overeenkomst te storten termijnen, dat strekt tot de wedersamenstelling van de kapitaalwaarde van het goed waarop de overeenkomst betrekking heeft. De overeenkomstige schuld aan de passiefzijde waardeert het bestuur ieder jaar ten bedrage van het gedeelte van de in de volgende boekjaren te storten termijnen, dat strekt tot de wedersamenstelling van de kapitaalwaarde van het goed waarop de overeenkomst betrekking heeft. De duur van de afschrijvingsperiode wordt geregeld door IAS17 en IPSAS13: indien het *redelijk zeker* is dat het geleasede actief overgenomen wordt bij het verstrijken van de leaseperiode (lichten van de aankoopoptie), zal het actief worden afgeschreven over de normale gebruiksduur van soortgelijke activa (die in volle eigendom zijn). Indien het *niet redelijk zeker* is dat het actief wordt overgenomen bij het verstrijken van de leaseperiode (aankoopoptie wordt niet gelicht), wordt het actief afgeschreven over de leaseperiode, tenzij de (economische) gebruiksduur korter is.

IMMATERIËLE VASTE ACTIVA

De immateriële vaste activa worden gewaardeerd aan aanschafwaarde, tenzij deze niet verworven zijn van derden. In dat geval worden ze gewaardeerd tegen de vervaardigingsprijs, als die niet hoger is dan een voorzichtige raming van de gebruikswaarde of van het toekomstige rendement of nut voor het bestuur van die vaste activa.

VORDERINGEN OP LANGE TERMIJN

Vorderingen worden in de balans weergegeven tegen de nominale waarde. Indien de inning van deze vorderingen twijfelachtig is, worden deze overgeboekt naar de post dubieuze debiteuren. Op dubieuze debiteuren worden correctie geboekt aan de hand van waardeverminderingen, om aan te duiden welk bedrag waarschijnlijk nog zal geïnd worden.

SCHULDEN

De schulden worden gewaardeerd tegen de nominale waarde.

NETTO-ACTIEF

De ontvangen investeringssubsidies en schenkingen worden geleidelijk in resultaat genomen (verrekend) volgens hetzelfde ritme als de afschrijvingen of de waardeverminderingen op de vaste activa waarvoor deze werden verkregen. Zolang een investering in uitvoering is en dus nog niet wordt afgeschreven, wordt de verkregen investeringssubsidie nog niet verrekend.

De voorzieningen worden stelselmatig gevormd voor bestaande verplichtingen die zeker zijn op balansdatum en waarvan de omvang betrouwbaar kan worden bepaald. Ze worden niet gevormd voor **'waarschijnlijke'** verplichtingen en worden niet gehandhaafd als ze op het einde van het financieel **boekjaar hoger zijn dan wat vereist is op basis van een actuele beoordeling van de risico's en kosten** voor het bestuur.



BIJZONDERE BEPALINGEN BIJ DE OVERGANG NAAR BBC (BEGINBALANS)

De balansstructuur van BBC is volledig anders dan deze van de NGB (nieuwe gemeenteboekhouding) de NOB (nieuwe OCMW boekhouding) of de AGB-boekhouding (autonome gemeentebedrijven). De beginbalans van BBC stemt dus zeker niet overeen met de eindbalans van NGB of NOB, maar is daar uiteraard wel op gebaseerd.

Bij de conversie naar BBC en de opmaak van de beginbalans heeft het bestuur geopteerd voor de toepassing van het continuïteitsprincipe. Dat houdt in dat de bestaande inventarisbestanddelen werden geconverteerd naar de respectievelijke rubrieken in BBC, op basis van de bestaande (historische) aanschafwaarde. De afschrijvingstermijnen werden vervangen door de termijnen bepaald in bijlage, waardoor de resterende gebruiksduur, de netto-boekwaarde en het jaarlijkse afschrijvingsbedrag van de activa verandert. Hierbij werd uitgegaan van een restwaarde gelijk aan 0.

Bestaande activa met een boekwaarde gelijk aan 0, of die niet konden geïndividualiseerd worden werden mogelijks niet opgenomen in de beginbalans. Dit geldt ook voor de corresponderende investeringssubsidies.

MATERIËLE EN IMMATERIËLE VASTE ACTIVA

Volledig afgeschreven immateriële activa werden niet overgenomen naar de BBC-omgeving. Dit geldt ook voor afgeschreven niet individualiseerbare roerende materiële activa en roerende activa die onder het grensbedrag vallen opgenomen in de algemene bepalingen van deze waarderingsregels.

Voor het bepalen van de historische aanschafwaarde wordt het herwaarderingsbedrag van de terreinen mee opgenomen in de aanschafwaarde. Voor de gebouwen wordt het herwaarderingsbedrag niet mee opgenomen in de aanschafwaarde.

De activa die behoren tot het erfgoed worden pro memorie in de beginbalans opgenomen (**aan € 1**).

NETTO-ACTIEF

De ontvangen investeringssubsidies en schenkingen werden geconverteerd voor zover het corresponderende actief werd geconverteerd. De verrekeningstermijn werd aangepast aan de afschrijvingstermijn van het corresponderende actief.

De voorzieningen voor risico's en kosten werden opnieuw geëvalueerd.

AFSCHRIJVINGSTERMIJNEN

MATERIËLE VASTE ACTIVA	AFSCHRIJVINGS- TERMIJN
<p>Terreinen</p> <p>Deze rubriek bevat naast de onbebouwde terreinen ook de gronden van wegen (wegzate), gebouwen, waterlopen en kunst(bouw)werken.</p> <p>De <u>(afschrijfbare) aanleg en uitrusting op terreinen</u> (bv. verharding, omheining, ...) wordt opgenomen onder de rubriek 'bebouwde terreinen'.</p>	<p>-</p> <p>5-15 jr</p>
<p>Gebouwen</p> <p><u>Onderhoudswerken aan gebouwen</u> die niet worden opgenomen in de exploitatie, worden over een kortere termijn afgeschreven. Deze termijn hangt af van de aard van het onderhoudswerk en de impact op de gebruikswaarde van het gebouw.</p>	<p>33 jr</p> <p>5-15jr</p>
<p>Wegen</p> <p>Onder <u>wegen</u> worden alle elementen van het weggennet opgenomen (verharding, slijtlaag, voetpaden, fietspaden, ...).</p> <p>Het aanbrengen of vervangen van de slijtlaag wordt afgeschreven over een kortere termijn.</p> <p>Onder de <u>overige infrastructuur betreffende de wegen</u> worden onder meer straatmeubilair, verkeerssignalisatie, wegbepanting, ... opgenomen.</p> <p><u>Onderhoudswerken aan wegen</u> die niet worden opgenomen in de exploitatie, worden over een kortere termijn afgeschreven. Deze termijn hangt af van de aard van het onderhoudswerk en de impact op de gebruikswaarde van de weg.</p>	<p>33 jr</p> <p>5 jr</p> <p>10 jr</p> <p>5-15 jr</p>

<p>Waterlopen en waterbekkens</p> <p><u>Onderhoudswerken aan waterlopen en waterbekkens</u> die niet worden opgenomen in de exploitatie, worden over een kortere termijn afgeschreven. Deze termijn hangt af van de aard van het onderhoudswerk en de impact op de gebruikswaarde.</p>	<p>33 jr</p> <p>5-15 jr</p>
<p>Overige onroerende infrastructuur</p> <p>Onder overige onroerende infrastructuur worden onder meer het rioleringsnet, de openbare verlichting, nutsleidingen en kunst(bouw)werken opgenomen.</p> <p><u>Onderhoudswerken aan overige onroerende infrastructuur</u> die niet worden opgenomen in de exploitatie, worden over een kortere termijn afgeschreven. Deze termijn hangt af van de aard van het onderhoudswerk en de impact op de gebruikswaarde van de infrastructuur.</p>	<p>33 jr</p> <p>5-15 jr</p>
<p>Installaties, machines en uitrusting</p> <p>Onder de installaties, machines en uitrusting wordt onder meer opgenomen werk materiaal (boormachines, grasmachines, hakselaars, brandweerschermen- en kledij, reanimatietoestellen, keukengerei, diepvriezers, koelkasten, uitrusting van RVT's ,...</p>	<p>5-10 jr</p>
<p>Meubilair</p> <p>Onder meubilair wordt onder meer opgenomen kasten, stoelen, banken, bureaus,... in de mate dat ze niet onroerend door bestemming zijn</p>	<p>10 jr</p>
<p>Kantooruitrusting</p> <p>Onder kantooruitrusting wordt onder meer opgenomen faxtoestellen, kopieermachines, papiervernietigers, tv's, dvd-spelers, ...</p>	<p>5 jr</p>

Gezien de snelle veroudering en technologische evolutie in het <u>informaticamaterieel</u> wordt deze rubriek over een kortere termijn afgeschreven. ... Informaticamateriaal bevat onder meer computers, computerschermen, beamers, laptops, ...	3 jr
Rollend materiaal Rollend materiaal bevat onder meer fietsen, vrachtwagens, brandweerwagens, tractoren en andere voertuigen en hun toebehoren.	5-10 jr
Kunstwerken (geen erfgoed)	-
Erfgoed	-

IMMATERIËLE VASTE ACTIVA	AFSCHRIJVINGS-TERMIJN
Kosten van onderzoek en ontwikkeling	5 jr
Concessies, octrooien, licenties, knowhow, merken en soortgelijke rechten	5 jr
Goodwill	5 jr
Plannen en studies	5 jr

Toelichting: klasse 0

Niet in balans opgenomen rechten en verplichtingen

BE	AR	AR Omschrijving	Debet	Credit	Debetsaldo	Creditsaldo
Alle	0120000	Debiteuren wegens persoonlijke zekerheden	187 809,32	53 757,65	134 051,67	0,00
Alle	0130000	Crediteuren wegens borgstelling voor financiële schulden aangegaan door OCMW's	1 085,64	6 514,01	0,00	5 428,37
Alle	0130700	Cred. wegens borgstel. v. fin. schuld aangegaan dr. Intergerm samenwerkingsverband	43 628,85	166 834,14	0,00	123 205,29
Alle	0139000	Cred. wegens borgstel. v. fin. schulden aangegaan dr. andere entiteiten	9 043,16	14 461,17	0,00	5 418,01
Alle	0320000	Ontvangen zekerheden	37 227,49	0,00	37 227,49	0,00
Alle	0330000	Zekerheidstellers	0,00	37 227,49	0,00	37 227,49
Alle	0500000	Verplichtingen tot aankoop	1 187 486,05	0,00	1 187 486,05	0,00
Alle	0510000	Crediteuren wegens verplichtingen tot aankoop	0,00	1 187 486,05	0,00	1 187 486,05
Alle	0520000	Debiteuren wegens verplichtingen tot verkoop	553 849,30	483 724,30	70 125,00	0,00
Alle	0530000	Verplichtingen tot verkoop	483 724,30	553 849,30	0,00	70 125,00
Alle	0720000	Goed. en waard. van derden in bewaring, in consignatie of in bewerking gegeven	635 331,40	0,00	635 331,40	0,00
Alle	0730000	Commitenten en deponenten van goederen en waarden	0,00	635 331,40	0,00	635 331,40
Alle	0900002	Onbeschikbare gelden: SF - Care Property Invest	841 319,48	0,00	841 319,48	0,00
Alle	0910002	Onbeschikbare gelden: SF - Care Property Invest	0,00	841 319,48	0,00	841 319,48
Alle	0920000	Gecumuleerd budgettair resultaat vorig boekjaar	10 016 220,11	0,00	10 016 220,11	0,00
Alle	0930000	Gecumuleerd budgettair resultaat vorig boekjaar	0,00	10 016 220,11	0,00	10 016 220,11
Alle	0940000	Pensioenverzekeringen	5 878 451,25	2 623 965,90	3 254 485,35	0,00
Alle	0950000	Pensioenverzekeringen	2 623 965,90	5 878 451,25	0,00	3 254 485,35
Alle	0960000	Debiteuren wegens door het OCMW toegestaan recht van opstal	1,00	0,00	1,00	0,00
Alle	0970000	Crediteuren wegens door het OCMW toegestaan recht van opstal	0,00	1,00	0,00	1,00
			22 499 143,25	22 499 143,25	16 176 247,55	16 176 247,55

Detail Gemeente

BE	AR	AR Omschrijving	Debet	Credit	Debetsaldo	Creditsaldo	Info
Gemeente	0120000	Debiteuren wegens persoonlijke zekerheden	181 295,31	52 672,01	128 623,30	0,00	
Gemeente	0130700	Cred. wegens borgstel. v. fin. schuld aangegaan dr. Intergerm samenwerkingsverband	43 628,85	166 834,14	0,00	123 205,29	Mirom + Pslon
Gemeente	0139000	Cred. wegens borgstel. v. fin. schulden aangegaan dr. andere entiteiten	9 043,16	14 461,17	0,00	5 418,01	Zefier
Gemeente	0520000	Debiteuren wegens verplichtingen tot verkoop	553 849,30	483 724,30	70 125,00	0,00	Infrax winstbewijzen
Gemeente	0530000	Verplichtingen tot verkoop	483 724,30	553 849,30	0,00	70 125,00	Infrax winstbewijzen
Gemeente	0920000	Gecumuleerd budgettair resultaat vorig boekjaar	7 382 405,41	0,00	7 382 405,41	0,00	
Gemeente	0930000	Gecumuleerd budgettair resultaat vorig boekjaar	0,00	7 382 405,41	0,00	7 382 405,41	
Gemeente	0940000	Pensioenverzekeringen	5 247 931,75	2 623 965,88	2 623 965,87	0,00	Belfius + Ethias
Gemeente	0950000	Pensioenverzekeringen	2 623 965,88	5 247 931,75	0,00	2 623 965,87	Belfius + Ethias
			16 525 843,96	16 525 843,96	10 205 119,58	10 205 119,58	

Detail OCMW

BE	AR	AR Omschrijving	Debet	Credit	Debetsaldo	Creditsaldo	Info
OCMW	0120000	Debiteuren wegens persoonlijke zekerheden	6 514,01	1 085,64	5 428,37	0,00	Schriftelijke huurwaarborgen
OCMW	0130000	Crediteuren wegens borgstelling voor financiële schulden aangegaan door OCMW's	1 085,64	6 514,01	0,00	5 428,37	tov SVK en De Mandel
OCMW	0320000	Ontvangen zekerheden	37 227,49	0,00	37 227,49	0,00	ontvangen waarborgen
OCMW	0330000	Zekerheidstellers	0,00	37 227,49	0,00	37 227,49	betreffende verhuurde woningen
OCMW	0500000	Verplichtingen tot aankoop	1 187 486,05	0,00	1 187 486,05	0,00	cfr Care Property Invest
OCMW	0510000	Crediteuren wegens verplichtingen tot aankoop	0,00	1 187 486,05	0,00	1 187 486,05	cfr Care Property Invest
OCMW	0720000	Goed. en waard. van derden in bewaring, in consignatie of in bewerking gegeven	635 331,40	0,00	635 331,40	0,00	vooral gelden in kader van
OCMW	0730000	Commitenten en deponenten van goederen en waarden	0,00	635 331,40	0,00	635 331,40	budgetbeheer
OCMW	0900002	Onbeschikbare gelden: SF - Care Property Invest	841 319,48	0,00	841 319,48	0,00	cfr Care Property Invest
OCMW	0910002	Onbeschikbare gelden: SF - Care Property Invest	0,00	841 319,48	0,00	841 319,48	(reeds aangelegde spaarpot)
OCMW	0920000	Gecumuleerd budgettair resultaat vorig boekjaar	2 633 814,70	0,00	2 633 814,70	0,00	
OCMW	0930000	Gecumuleerd budgettair resultaat vorig boekjaar	0,00	2 633 814,70	0,00	2 633 814,70	
OCMW	0940000	Pensioenverzekeringen	630 519,50	0,02	630 519,48	0,00	Belfius + Ethias
OCMW	0950000	Pensioenverzekeringen	0,02	630 519,50	0,00	630 519,48	Belfius + Ethias
OCMW	0960000	Debiteuren wegens door het OCMW toegestaan recht van opstal	1,00	0,00	1,00	0,00	cfr Care Property Invest
OCMW	0970000	Crediteuren wegens door het OCMW toegestaan recht van opstal	0,00	1,00	0,00	1,00	cfr Care Property Invest
			5 973 299,29	5 973 299,29	5 971 127,97	5 971 127,97	

Pensioenverzekering nr.

3366

Verzekeringnemer : Gemeente Maarslede
 Aangeslotenen : Mandatarissen
 Berekeningsdatum : 31/12/2020
 Rendement 2020 : tussen minimum 1,60% en 3,75%

Reserve op 31/12/2019	929.264,78
Netto premies	0,00
Prestaties	0,00
Interesten	29.906,45
Reserve op 31/12/2020	959.171,23

Overzicht bewegingen in het fonds voor het jaar 2020

Polis	Omschrijving beweging	Gewaarborgde intrestvoet	Valutatatum	Aantal dagen	Bedrag	Gewaarborgde intrest	Subtotaal 31/12/2020	Winstdeeling	Totaal 31/12/2020
3366	Saldo/Solde	3,75%	31/12/2019	366	204.807,27 €	7.701,71 €	212.508,98 €	0,00 €	212.508,98 €
3366	Saldo/Solde	3,25%	31/12/2019	366	614.128,65 €	20.014,75 €	634.143,40 €	0,00 €	634.143,40 €
3366	Saldo/Solde	2,25%	31/12/2019	366	70.279,80 €	1.585,68 €	71.865,48 €	0,00 €	71.865,48 €
3366	Saldo/Solde	1,50%	31/12/2019	366	166,84 €	2,51 €	169,35 €	0,15 €	169,50 €
3366	Saldo/Solde	0,75%	31/12/2019	366	39.689,32 €	298,49 €	39.987,81 €	300,32 €	40.288,13 €
3366	Winstdeling 2019	0,45%	31/12/2019	366	192,90 €	0,87 €	193,77 €	1,97 €	195,74 €
						29.604,01 €	958.868,79 €	302,44 €	959.171,23 €

Opmerking : de intrest voor elke beweging wordt berekend voor de periode tussen de valutadatum en 31/12/2020 en is negatief voor onttrekkingen.

FINANCIEEL AFREKENING

	<u>2019</u>	<u>2020</u>
Reserves op 1eerste januari	1 416 131.92	1 543 926.22
Gekantonnerde reserves	1 415 230.67	1 543 135.10
Compartiment korte termijn	901.25	791.12
 Bijdragen	 100 000.00	 100 000.00
Aandelen wet 65	0.00	0.00
Bijdragen RVP	0.00	0.00
Andere stortingen	0.00	-2 290.28
 Interesten		
op korte termijn	389.87	175.35
op gekantonnerde reserves	27 904.43	25 775.23 (*)
 Beheerskosten	 -500.00	 -500.00
 Reserves op 31 december	 <u>1 543 926.22</u>	 <u>1 667 086.52</u>
 Compensatie Ethias	 0.00	 0.00
 Recuperatie compensatie Ethias (3 jaren)	 0.00	 0.00
 Taks op winstdelingen		 -2 291.88
 Gecorrigeerd reserves au 31 décembre	 <u><u>1 543 926.22 €</u></u>	 <u><u>1 664 794.64 €</u></u>
 Gekantonnerde reserves	 1 543 135.10	 1 664 328.17
Speciaal compartiment	791.12	466.47

(*)Het bedrag van de winstdeling, vermeld in bijlage 5, is onder voorbehoud van de goedkeuring van de Raad van Bestuur en van de Algemene Vergadering van Ethias nv. in mei 2021

FIRST INSTITUTIONAL		
OCMW MOORSLEDE		
Contractnummer: 95 071 973		Uittreksel van 31/12/2020
Vorige toestand (31/12/2019)		796 405,31 €
Stortingen	Datum	Bedrag Storting
	22/01/2020	16 351,11
Totaal Bruto		16 351,11
Afkopen		
Geen Afkopen in 2020		
Totaal van de verrichtingen		16 351,11 €
Verworven intresten voor het jaar 2020		28 575,45 €
Beheerskosten		- 12,39 €
Gevormd spaargeld op 31/12/2020		841 319,48 €
In geval van overlijden van de verzekerde zal dit bedrag onmiddellijk gestort worden aan de begunstigde die in het contract vermeld staat.		
Bijvoegsel opgemaakt op 11/01/2021		

In geval van een totale afkoop op 1/1/2021 zal de verschuldigde roerende voorheffing 96 990,89 € bedragen (op basis van een bedrag van 323 302,97 € aan intresten).
 Krachtens art. 19, § 4, 2de alinea W.I.B., wordt de roerende voorheffing op de First Institutional berekend op een grondslag gelijk aan minimaal 4,75%.
 Vanaf 1/01/2017 bedraagt het percentage roerende voorheffing 30%.

Verklaring van leven:

De heer FOCQUAERT, volmachtdrager van contract FI 95 071 973, verklaart dat de verzekerde, de heer LEENKNECHT, met als geboortedatum 31/07/1968 nog in leven is.

Pensioenverzekering nr.

3367

Verzekeringnemer : OCMW van Moorslede
 Aangeslotenen : Mandatarissen
 Berekendingsdatum : 31/12/2020
 Rendement 2020 : tussen minimum 1,60% en 3,75%

Reserve op 31/12/2019	211.664,31
Netto premies	9.855,00
Prestaties	0,00
Interesten	6.148,26
Reserve op 31/12/2020	227.667,57

Overzicht bewegingen in het fonds voor het jaar 2020

Polis	Omschrijving beweging	Gewaarborgde intrestvoet	Valutatatum	Aantal dagen	Bedrag	Gewaarborgde intrest	Subtotaal 31/12/2020	Winstdeeling	Totaal 31/12/2020
3367	Saldo/Solde	3,75%	31/12/2019	366	34.134,54 €	1.283,62 €	35.418,16 €	0,00 €	35.418,16 €
3367	Saldo/Solde	3,25%	31/12/2019	366	102.193,94 €	3.330,55 €	105.524,49 €	0,00 €	105.524,49 €
3367	Saldo/Solde	2,25%	31/12/2019	366	34.041,69 €	768,06 €	34.809,75 €	0,00 €	34.809,75 €
3367	Saldo/Solde	1,50%	31/12/2019	366	10.537,79 €	158,50 €	10.696,29 €	9,38 €	10.705,67 €
3367	Saldo/Solde	0,75%	31/12/2019	366	30.419,53 €	228,77 €	30.648,30 €	230,18 €	30.878,48 €
3367	Winstdeling 2019	0,45%	31/12/2019	366	336,82 €	1,52 €	338,34 €	3,45 €	341,79 €
3367	Financieringsplan 2020	0,45%	28/01/2020	338	10.000,00 €	41,66 €	10.041,66 €	94,54 €	10.136,20 €
3367	Financieringsplan 2020: beheerskost	0,45%	28/01/2020	338	-145,00 €	-0,60 €	-145,60 €	-1,37 €	-146,97 €
						5.812,08 €	227.331,39 €	336,18 €	227.667,57 €

Opmerking : de intrest voor elke beweging wordt berekend voor de periode tussen de valutadatum en 31/12/2020 en is negatief voor onttrekkingen.

Pensioenfonds Statutairen

OCMW Morslede 2020

9023

FINANCIEEL AFREKENING

	<u>2019</u>	<u>2020</u>
Reserves op 1eerste januari	341 106.92	372 810.19
Gekantonnerde reserves	341 024.50	372 753.25
Compartiment korte termijn	82.42	56.94
Bijdragen	25 000.00	25 000.00
Aandelen wet 65	0.00	0.00
Bijdragen RVP	0.00	0.00
Andere stortingen	0.00	-552.27
Interesten		
op korte termijn	99.52	43.34
op gekantonnerde reserves	6 728.75	6 229.57 (*)
Beheerskosten	-125.00	-125.00
Reserves op 31 december	<u>372 810.19</u>	<u>403 405.83</u>
Compensatie Ethias	0.00	0.00
Recuperatie compensatie Ethias (3 jaren)	0.00	0.00
Taks op winstdelingen		-553.92
Gecorrigeerd reserves au 31 décembre	<u>372 810.19</u> €	<u>402 851.91</u> €
Gekantonnerde reserves	372 753.25	402 626.63
Speciaal compartiment	56.94	225.28

(*)Het bedrag van de winstdeling, vermeld in bijlage 5, is onder voorbehoud van de goedkeuring van de Raad van Bestuur en van de Algemene Vergadering van Ethias nv. in mei 2021

Moorslede - Gemeente

Materiële verschillen tussen meerjarenplan en rekening - exploitatie

UITGAVEN	BELEIDSVELD		Code	BOEKJAAR 2020	MEERJARENPLAN 2020	VERSCHIL	VERKLARING
0680	Groene ruimte		613	260 206	371 650	-111 444	44.800 € ecologisch maaien werd geboekt onder de 0200-00 (wegen)
0300	Ophalen en verwerken van huishoudelijk afval		613	261 110	350 000	-88 890	Mirom-facturen: overschot gelijkwaardig met boekjaar 2019
0200	Wegen		610	199 286	283 700	-84 414	oa 25.000 € overschot ijzelbestrijding
0670	Straatverlichting		610	200 732	262 200	-61 468	Minderuitgave aan facturen ivm straatverlichting
0119	Overige algemene diensten		620	434 867	476 149	-41 282	Minderuitgave aan contractuelen (schoonmaakpersoneel)
0020	Fiscale aangelegenheden		615	29 875	68 000	-38 125	Minderuitgave identiteitskaarten, reispassen, rijbewijzen
0190	Overig algemeen bestuur		621	546	31 382	-30 836	Minderuitgave reponsabiliseringsbijdrage (effectief tov ramming)
0309	Overig afval- en materialenbeheer		620	43 782	71 868	-28 086	Vooral overschot op post bezoldigingen vastbenoemd diftar-park
0742	Sportinfrastructuur		611	25 053	53 017	-27 964	Minderuitgave dan geraamd op posten elektr, gas, water
0119	Overige algemene diensten		614	228 907	254 582	-25 675	oa 12.800 € minderuitgave exploitatiekosten ICT en 7.210 € kantoorbestedingen
0945	Kinderopvang		649	13 825	39 238	-25 413	Door latere opstart kinderopvang nog geen huurlasten moeten betalen in 2020
0705	Gemeenschapscentrum		613	20 656	37 100	-16 444	Minderuitgaven 'voorstellingen organiseren' omwille van corona
0742	Sportinfrastructuur		613	15 724	29 526	-13 802	Minderuitgaven 'Prestaties van derden voor buitenterreinen' omwille van corona
0705	Gemeenschapscentrum		600	26 218	39 355	-13 137	Minderuitgave op aankooppost 'drank'
0705	Gemeenschapscentrum		610	27 416	39 500	-12 084	Minderuitgave inhuren technisch materiaal en uitgaven catering, logies artiesten

ONTVANGSTEN	BELEIDSVELD		Code	BOEKJAAR 2020	MEERJARENPLAN 2020	VERSCHIL	VERKLARING
0020	Fiscale aangelegenheden		730	6 635 777	6 450 214	185 563	Meerontvangsten personenbelasting/onroerende voorheffing
0800	Gewoon basisonderwijs		740	1 278 984	1 200 883	78 101	Meer werkingsbudget voor gemeenteschool door VI. Gemeenschap gestort
0010	Algemene overdrachten tussen de verschillende bes		740	3 543 148	3 468 124	75 024	oa 51.000 € meerontvangst bij de basisdotatie Gemeentefonds
0020	Fiscale aangelegenheden		733	603 785	559 750	44 035	oa 10.000 € milieubelasting en 21.000 € diftarpark-inkomsten
0119	Overige algemene diensten		740	36 835	1	36 834	GSD-V Vlaams Intersectorale Akkoorden-subsidies
0020	Fiscale aangelegenheden		731	65 596	100 800	-35 204	Minder inkomsten reispassen, identiteitskaarten
0705	Gemeenschapscentrum		702	17 394	48 000	-30 606	Minder inkomsten verhuur/drank cultuur
0020	Fiscale aangelegenheden		737	85 402	59 970	25 432	Belasting op leegstaande woningen/gebouwen/ongeschikt/ontbewoonbaar
0670	Straatverlichting		747	0	11 051	-11 051	Fluvius: saldo voordeel vennootschapsbelasting min exploitatiekost
0200	Wegen		740	13 532	6 000	7 532	7 000 € subsidie fietsuggestiestroken

Moorslede - Gemeente

Materiële verschillen tussen meerjarenplan en rekening - investeringen

UITGAVEN	BELEIDSVELD	Code	BOEKJAAR 2020	MEERJARENPLAN 2020	VERSCHIL	VERKLARING
0119	Overige algemene diensten	221	110 133	450 500	-340 367	Overdrachtkrediet naar 2021, hoofdzakelijk Oud Gemeentehuis Dadizele
0752	Infrastructuur en faciliteiten ten behoeve van Kinder	222	126 059	407 500	-281 441	Speelbos 4-link, overdrachtkrediet naar 2021
0200	Wegen	224	1 181 820	1 441 001	-259 181	Overdrachtkrediet naar 2021, budgetten wegeniswerken
0670	Straatverlichting	250	488 867	738 624	-249 757	Minder investeringen in openbare verlichting door Fluvius OV dan initieel gepland
0742	Sportinfrastructuur	221	4 395	100 000	-95 605	Overdrachtkrediet naar 2021 inzake leider/dakbedekking sporthal
0200	Wegen	225	18 622	65 000	-46 378	Overdrachtkrediet naar 2021, oa straatmeubilair
0119	Overige algemene diensten	241	30 390	72 720	-42 330	Overdrachtkrediet naar 2021, informaticamaterieel
0200	Wegen	228	44 288	80 000	-35 712	15.000 € overdrachtkrediet, rest geschrapt
0720	Monumentenzorg	270	4 234	33 000	-28 766	Spaanse kapel, overdrachtkrediet naar 2021
ONTVANGSTEN	BELEIDSVELD	Code	BOEKJAAR 2020	MEERJARENPLAN 2020	VERSCHIL	VERKLARING
0742	Sportinfrastructuur	221	0	225 000	-225 000	Verkoop gebouw zwembad, overdrachtkrediet naar 2021
0742	Sportinfrastructuur	220	0	175 000	-175 000	Verkoop grond zwembad, overdrachtkrediet naar 2021
0119	Overige algemene diensten	150	0	42 000	-42 000	2° deel investeringssubsidie Oud Gemeentehuis vanwege provincie pas later
0200	Wegen	220	9 269	0	9 269	Verkoop stuk gemeentegrond

Moorslede - OCMW									
Materiële verschillen tussen meerjarenplan en rekening - investeringen									
UITGAVEN									
	BELEIDSVELD		Code		BOEKJAAR 2020	MEERJARENPLAN 2020	VERSCHIL		VERKLARING
0952	Assistentiewoningen		229		560	5 500	-4 940		Opfriswerken Serviceflats Residentie Leonie, overdracht krediet naar 2021
ONTVANGSTEN									
	BELEIDSVELD		Code		BOEKJAAR 2020	MEERJARENPLAN 2020	VERSCHIL		VERKLARING
0952	Assistentiewoningen		150		28 551	0	28 551		Netto-intresten Ethias First Institutional / Serviceflats Residentie Leonie

1/ Uitgaven en ontvangsten met buitengewone invloed op het budgettair resultaat

In het algemeen zouden we kunnen stellen dat de corona-crisis een buitengewone invloed kan hebben op het resultaat. Evenwel werd reeds in de meerjarenplanaanpassing van 2020 bepaalde uitgavenkredieten opgetrokken en ontvangstkredieten neerwaarts bijgesteld, verwachte subsidiestromen aangaande COVID werden opgenomen waardoor het budgettair resultaat reeds bijgesteld werd om een 'buitengewone invloed' te vermijden. Sommige zaken waren echter nog niet gekend om moment van de laatste MJPA:

- Covid-subsidie: armoedebestrijding: 16.503 € (+ effect)
- Covid-subsidie: verhoging terugbetalings% leefloon: 6.640 € (+ effect)

De ontvangen VIA-5 subsidies (doel: koopkrachtverhoging voor het personeel) waren nog niet geraamd en dus ook niet opgenomen in de laatste MJPA, de totale som van 55.803 € had dan ook een gunstig effect op het resultaat. (+ effect)

De nieuwe kinderopvanglocatie in de Roeselaarsestraat was nog niet operationeel in 2020, waardoor er nog geen huurlasten en dergelijke dienden betaald te worden. Het ingeschreven exploitatiebudget van 23.238 € bleef dan ook onaangeroerd. (+ effect)

De reeds ingeschreven investeringsubsidie renovatie Oud Gemeentehuis - deel 2, ten bedrage van 42.000 € zal pas in 2022 door de Provincie uitbetaald worden. (- effect)

2/ Kosten en opbrengsten met buitengewone invloed op het overschot of tekort van het boekjaar

Meer- en minwaarden:

Voor het boekjaar 2020 realiseerde de gemeente een meerwaarde bij het verkopen van vast actief.

Het totaal bedrag is 258.823,59 €, geboekt op AR 7630000 (Meerwaarde op de realisatie van financiële, materiële en immateriële vaste activa)

Budgettaire entiteit	Gemeente	Boekjaar	2020	Documentnummer	
Algemene rekening	7630000	Document gekoppeld		Journaal	
Kostenplaats	KP-GEEN	Openstaand	Nee	Categorie	
Individuele rekening		Bedrag	€ ± €	Jaar	
Zonder individuele rekening	<input type="checkbox"/>	Afgepunt	<input type="checkbox"/>	Nummer van	
Afpunten opheffen	<input type="checkbox"/>			Nummer tot	
Commentaar bij afpunten					

Zoeken Uitgebreid zoeken Filter wissen Zoeken

Boekjaar	Invoertijdstip	Journaal	Volg...	Journaalperiode	Omschrijving	#	Kostenplaats	Debet	Credit
								€ 0,00	€ 267.565,64

De meerwaarde kwam er door 2 verschillende verkopen.

1/ De gemeente verkocht een stuk grond, gelegen aan de hoek Ledegemstraat – Guido Gezellelaan, cfr agendapunt GR 10.09.2020. De meerwaarde bij de verkoop bedroeg 8.742,05 €.

2/ Daarnaast nam de GR op 17.10.2019 de beslissing om de openbare verlichting over te dragen aan Fluvius. De akte werd echter maar 2020 verleden. De gerealiseerde meerwaarde op de uitgeboekte steunen en armaturen bedroeg 258.823,59 €.

JR 2020: overdrachtkredieten van 2020 naar 2021



Overdrachtkredieten aan de uitgavenzijde						
Boekjaar	Code	Oude motivering	Omschrijving	Ref. raming	Vershil raming	Res. raming
2020	ACT-14/0119-99/2210000/GEMEENTE/GR/0/IP-ACT-14/U	MJPA1: 400.000 verplaatst van 2020 naar 2022	Oud gemeentehuis van Dadizele renoveren	€ 400.000,00	€ -311.723,68	€ 88.276,32
2020	ACT-45.1/0752-00/2220000/GEMEENTE/GR/0/IP-GEEN/U	2020: 150.000 2019 overdracht: 257.000	Aanleg speelbos 4Link	€ 407.000,00	€ -281.440,82	€ 125.559,18
2020	GBB-GR/0200-00/2240000/GEMEENTE/GR/0/IP-GEEN/U	Roeselaarsestraat/Elzerijstraat: overdracht van 2019 = 578.000 Dorpskern Slyps: overdracht van 2019 = 413.000	Roeselaarsestraat/Elzerijstraat en dorpskern Slyps	€ 991.000,00	€ -170.415,03	€ 820.584,97
2020	ACT-39/0742-02/2210000/GEMEENTE/GR/0/IP-ACT-39/U	Kleedkamers Sporthal MO: 150.000 Dak Sporthal MO: 100.000 Berging atletiekclubs: 20.000 MJPA1: 170.000 naar 2021	Gebouwen: Opwaarderen sportinfrastructuur	€ 100.000,00	€ -95.605,43	€ 4.394,57
2020	ACT-33/0200-00/2240000/GEMEENTE/GR/0/IP-GEEN/U	Weg- en rioleringswerken Azalealaan - Geluwestraat (2): 60.000	Diverse weg- en rioleringswerken	€ 60.000,00	€ -54.504,12	€ 5.495,88
2020	GBB-GR/0200-00/2250000/GEMEENTE/GR/0/IP-GEEN/U	overdracht van 2019: CBS 17/04/2018: LS/OV cfr nieuwe voetpaden Ledegemstraat : 35.000	overdracht 2019: CBS 17/04/2018: LS/OV cfr nieuwe voetpaden Ledegemstraat	€ 35.000,00	€ -35.000,00	€ 0,00
2020	ACT-23/0200-00/2240000/GEMEENTE/GR/0/IP-GEEN/U	MJPA1: 200.000 overgeboekt naar boekjaar 2021 voor herstel landbouwwegen	Wegen	€ 325.000,00	€ -34.261,11	€ 290.738,89
2020	ACT-16/0720-00/2700000/GEMEENTE/GR/0/IP-GEEN/U		Spaanse kapel renoveren	€ 33.000,00	€ -28.765,83	€ 4.234,17
2020	ACT-3/0119-01/2410000/GEMEENTE/GR/0/IP-GEEN/U	MJPA1: airco serverlokaal - 1707 €	Stroomlijnen en digitaliseren van de interne werkprocessen-investeringen	€ 50.570,00	€ -25.000,00	€ 25.570,00
2020	GBB-GR/0119-99/2210000/GEMEENTE/GR/0/IP-GEEN/U	Beleidsdomein 5: Toegankelijkheid: 25.000 € MJPA1: 10.000 € herstel goten gemeentehuis MO	Gebouwen - gemeenschapsgoederen	€ 35.000,00	€ -24.742,62	€ 10.257,38
2020	ACT-18/0889-00/2250000/GEMEENTE/GR/0/IP-ACT-18/U		(Zwaar) verkeer wordt geweerd uit de school- en woonomgeving	€ 23.000,00	€ -20.367,04	€ 2.632,96
2020	GBB-GR/0200-00/2300000/GEMEENTE/GR/0/IP-GEEN/U	overdracht van 2019	Loods Tuimelareststraat: stapelrekken en 'legoblokken'	€ 20.000,00	€ -20.000,00	€ 0,00
2020	GBB-GR/0200-00/2430000/GEMEENTE/GR/0/IP-GEEN/U		Vernieuwen en verduurzamen wagenpark technische dienst	€ 20.000,00	€ -20.000,00	€ 0,00
2020	ACT-40/0705-02/2300000/GEMEENTE/GR/0/IP-ACT-40/U	Investering in verdere technische uitbouw GC: 5000 € per jaar Vervanging sturing ketel GC De Bunder: 10000 € Overname PC Den Ommeganck: basisuitrusting: 12000 € Schrob- zuigmachine PC Den Ommeganck: 7.000 € Reserve eventueel vervangen schrob zuigmachine De Bunder: 8000 €	Installaties, machines en uitrusting	€ 42.000,00	€ -17.140,56	€ 24.859,44
2020	GBB-GR/0740-00/6641550/GEMEENTE/GR/800/IP-GEEN/U	MJPA1: niet opgevraagd restbedrag van 2019 voor VK Dadizele	Toegestane investeringssubsidie aan sportvereniging	€ 16.045,00	€ -16.045,00	€ 0,00
2020	GBB-GR/0200-00/2289000/GEMEENTE/GR/0/IP-GEEN/U	overdracht van 2019	Brug Korenwind	€ 80.000,00	€ -15.000,00	€ 65.000,00
2020	ACT-30/0350-00/2210000/GEMEENTE/GR/0/IP-ACT-30/U	MJPA1: 50.000 naar 2021- ACT-2 / 0119-99 / 2210000 MJPA1: 30.000 afkomstig van 2021	Ambities van het Burgemeestersconvenant nastreven	€ 85.000,00	€ -14.077,47	€ 70.922,53
2020	ACT-42/0705-02/2210000/GEMEENTE/GR/0/IP-GEEN/U	2020: 2000 2019 overdracht: 16000 MJPA1: + 6000 cfr offerte Gantner	Gebouwen - gemeenschapsgoederen	€ 24.000,00	€ -14.020,43	€ 9.979,57
2020	ACT-39/0749-00/2250000/GEMEENTE/GR/0/IP-ACT-39/U	MJPA1: + 3000	Fietsstalling	€ 12.000,00	€ -12.000,00	€ 0,00
2020	ACT-20/0200-00/2250000/GEMEENTE/GR/0/IP-GEEN/U		Uitvoering straatmeubilair	€ 30.000,00	€ -11.378,10	€ 18.621,90
2020	ACT-12/0610-00/2140000/GEMEENTE/GR/0/IP-GEEN/U		Opmaak beleidsplan 'ruimte'	€ 30.000,00	€ -9.658,54	€ 20.341,46
2020	ACT-40/0705-02/2210000/GEMEENTE/GR/0/IP-ACT-40/U	Toiletten GC De Bunder (2020: 25000 en 2019 overdracht: 10000) Regenwaterputten GC De Bunder: 12000 hernieuwen dak laag gedeelte de Bunder: 25000 MJPA1: toiletten 35.000 verplaatst naar boekjaar 2021 MJPA1: krediet dak De Bunder verlaagd van 25.000 naar 10.000	Gebouw De Bunder	€ 22.000,00	€ -9.040,04	€ 12.959,96
2020	GBB-GR/0800-00/2400000/GEMEENTE/GR/0/IP-GEEN/U		Meubilair - klassen	€ 7.500,00	€ -6.372,38	€ 1.127,62
2020	ACT-23/0990-00/2220000/GEMEENTE/GR/0/IP-GEEN/U	MJPA1: 19.653 overzetten naar 2021 (42.240 + 19.653)	Duurzaam en structureel aanleg en onderhoud van de begraafplaatsen	€ 35.000,00	€ -5.052,50	€ 29.947,50
2020	ACT-13/0610-00/2140000/GEMEENTE/GR/0/IP-GEEN/U	MJPA1: 25000 overgezet naar boekjaar 2021	Instrument kernversterking	€ 5.000,00	€ -5.000,00	€ 0,00
2020	ACT-2/0119-99/2210000/GEMEENTE/GR/0/IP-GEEN/U		Invoeren dienstverleningsconcept-investeringen	€ 15.500,00	€ -3.900,62	€ 11.599,38
2020	ACT-5/0112-00/2410000/GEMEENTE/GR/0/IP-ACT-5/U		Modern personeelsbeleid-investeringen	€ 4.235,00	€ -3.800,00	€ 435,00
2020	ACT-8/0380-00/2140000/GEMEENTE/GR/0/IP-ACT-8/U	MJPA1: 2500 verplaatsen naar 2021	Organiseren van participatie	€ 5.000,00	€ -3.229,28	€ 1.770,72
2020	ACT-47/0522-00/2400000/GEMEENTE/CBS/0/IP-GEEN/U	infokantoor beter zichtbaar maken MJPA1: andere AR wegens bestemmingswijziging	Picknickkasten en nieuwe folderrekken	€ 4.500,00	€ -3.204,35	€ 1.295,65
2020	ACT-24/0329-00/2300007/GEMEENTE/GR/0/IP-ACT-24/U		Inzetten op propere wegen, straten en wijken	€ 1.000,00	€ -1.000,00	€ 0,00
2020	GBB-RVMW/0952-02/2300000/OCMW/RVMW/0/IP-GEEN/U	aanpassing installatie (roest): 2000 € koelkasten: 6000 €	Installaties, machines en uitrusting Residentie Leonie	€ 8.000,00	€ -2.455,57	€ 5.544,43
2020	GBB-RVMW/0952-02/2291000/OCMW/RVMW/0/IP-GEEN/U	tijdens BW1-2019 werd het krediet van 2019 verlaagd met 3500 € wegens niet-uitvoering (5500 € opnieuw voorzien in 2020 voor schilderwerken zaal + gang en nieuwe leuning in SF Leonie)	Opfriswerken Serviceflats Residentie Leonie	€ 5.500,00	€ -4.939,85	€ 560,15
					-1 279 140,37	

Overdrachtkredieten aan de ontvangstenzijde						
Boekjaar	Code	Oude motivering	Omschrijving	Ref. raming	Vershil raming	Res. raming
2020	GBB-GR/0742-01/2210000/GEMEENTE/GR/600/IP-GEEN/O	MJPA1:	Verkoop gebouw zwembad DAD	€ 225.000,00	€ -225.000,00	€ 0,00
2020	GBB-GR/0742-01/2201000/GEMEENTE/GR/500/IP-GEEN/O	MJPA1:	Verkoop grond zwembad DAD	€ 175.000,00	€ -175.000,00	€ 0,00
					-400 000,00	

Plaats waar de documentatie beschikbaar is

<https://www.moorslede.be/meerjarenplan>

De documentatie bij de jaarrekening

(1 tem 6 verplicht, rest optioneel)

1. Totaaloverzicht beleidsdoelstellingen met bijhorende actieplannen, acties, ontvangsten en uitgaven (rapport ODAA)
2. Overzicht van de toegestane werkings- en investeringssubsidies
3. Een overzicht van de beleidsvelden per domein
4. Een overzicht van de verbonden entiteiten
5. Overzicht van de personeelsinzet
6. Overzicht van de opbrengst per belastingsoort
7. Dubieuze debiteuren
8. Controletabellen banken
9. Aflossingen einde jaar
10. Financiële rekeningen
11. Documentatie belastingen



ODAA: Overzicht doelstellingen, actieplannen en acties

2020

Journalvolgnnummers: JR Budg. 380575 Alg. 25626 / IK 330000 EK Budg. 38768

Gemeente (0207.431.629)

Marktplaats 1, 8890 Moorslede

Algemeen directeur:: Vander Stichele Kristof

OCMW (0212.200.663)

Marktplaats 18, 8890 Moorslede

Financieel directeur:: Wydooghe Kris

Strategische beleidsdoelstelling:: SD-1: Een efficiënt en modern bestuur en gezonde financiën .

	2020		
	Jaarrekening	Eindkredieten	Initiële kredieten
Exploitatie			
Uitgaven	170.741	207.297	204.097
Ontvangsten	0	0	0
Saldo	-170.741	-207.297	-204.097
Investerings			
Uitgaven	99.386	153.455	280.248
Ontvangsten	0	0	0
Saldo	-99.386	-153.455	-280.248
Financiering			
Uitgaven	0	0	0
Ontvangsten	0	0	0
Saldo	0	0	0

Beleidsdoelstelling: OD-1: We organiseren de gemeente op een moderne en transparante manier...

Kwalitatieve omschrijving: We organiseren de gemeente op een moderne en transparante manier waarbij een correcte dienstverlening naar de burger centraal staat. Bestuurlijke efficiëntie en digitalisering vormen de leidraad in de gemeentelijke organisatie.

	2020		
	Jaarrekening	Eindkredieten	Initiële kredieten
Exploitatie			
Uitgaven	170.741	207.297	204.097
Ontvangsten	0	0	0
Saldo	-170.741	-207.297	-204.097
Investerings			
Uitgaven	99.386	153.455	280.248
Ontvangsten	0	0	0
Saldo	-99.386	-153.455	-280.248
Financiering			
Uitgaven	0	0	0
Ontvangsten	0	0	0
Saldo	0	0	0

Actieplan: AP-1: Digitalisering en efficiënte, toegankelijke dienstverlening

	2020		
	Jaarrekening	Eindkredieten	Initiële kredieten
Exploitatie			
Uitgaven	154.304	167.147	163.947
Ontvangsten	0	0	0
Saldo	-154.304	-167.147	-163.947
Investerings			
Uitgaven	41.990	88.220	212.513
Ontvangsten	0	0	0
Saldo	-41.990	-88.220	-212.513
Financiering			
Uitgaven	0	0	0
Ontvangsten	0	0	0
Saldo	0	0	0

Actie: ACT-1: Stroomlijnen en digitaliseren van de dienstverlening aan burgers en bedrijven

	2020		
	Jaarrekening	Eindkredieten	Initiële kredieten
Exploitatie			
Uitgaven	360	4.500	3.500
Ontvangsten	0	0	0
Saldo	-360	-4.500	-3.500
Investerings			
Uitgaven	9.866	22.150	23.150
Ontvangsten	0	0	0
Saldo	-9.866	-22.150	-23.150
Financiering			
Uitgaven	0	0	0
Ontvangsten	0	0	0
Saldo	0	0	0

Actie: ACT-2: Invoeren dienstverleningsconcept

	2020		
	Jaarrekening	Eindkredieten	Initiële kredieten
Exploitatie			
Uitgaven	0	0	0
Ontvangsten	0	0	0
Saldo	0	0	0
Investerings			
Uitgaven	11.599	15.500	140.500
Ontvangsten	0	0	0
Saldo	-11.599	-15.500	-140.500
Financiering			
Uitgaven	0	0	0
Ontvangsten	0	0	0
Saldo	0	0	0

Actie: ACT-3: Stroomlijnen en digitaliseren van de interne werkprocessen

	2020		
	Jaarrekening	Eindkredieten	Initiële kredieten
Exploitatie			
Uitgaven	153.944	162.647	160.447
Ontvangsten	0	0	0
Saldo	-153.944	-162.647	-160.447
Investerings			
Uitgaven	20.524	50.570	48.863
Ontvangsten	0	0	0
Saldo	-20.524	-50.570	-48.863
Financiering			
Uitgaven	0	0	0
Ontvangsten	0	0	0
Saldo	0	0	0

Actie: ACT-4: Intergemeentelijke samenwerkingen optimaliseren

Actieplan: AP-2: Inzetten op menselijk kapitaal

	2020		
	Jaarrekening	Eindkredieten	Initiële kredieten
Exploitatie			
Uitgaven	14.008	25.800	25.800
Ontvangsten	0	0	0
Saldo	-14.008	-25.800	-25.800
Investerings			
Uitgaven	435	4.235	4.235
Ontvangsten	0	0	0
Saldo	-435	-4.235	-4.235
Financiering			
Uitgaven	0	0	0
Ontvangsten	0	0	0
Saldo	0	0	0

Actie: ACT-5: Modern personeelsbeleid

Toelichting evaluatie:

Evaluaties:

Evaluatie 2020: JR 2020: WESP afgerond (met nog enkele acties on hold wegens corona bvb. gezamenlijke personeelsupdates met ontbijt, teambuilding...), ontwikkelgesprekken zijn geïntroduceerd, worden dit jaar verwerkt en in 2022 de volgende sessie, alles maximaal digitaliseren is een blijvend proces (het bestaande werd nog niet gedigitaliseerd qua personeelsdossier bij de gemeente, maar sinds 2020 wordt wel alles digitaal bijgehouden), coachen medewerkers (opleiding coachende vaardigheden leidinggevende werd voorzien, enkel nog 1 sessie in najaar 2021 door corona).

	2020		
	Jaarrekening	Eindkredieten	Initiële kredieten
Exploitatie			
Uitgaven	12.244	24.300	24.300
Ontvangsten	0	0	0
Saldo	-12.244	-24.300	-24.300
Investerings			
Uitgaven	435	4.235	4.235
Ontvangsten	0	0	0
Saldo	-435	-4.235	-4.235
Financiering			
Uitgaven	0	0	0
Ontvangsten	0	0	0
Saldo	0	0	0

Actie: ACT-6: Vrijwilligersbeleid

Een vrijwilligersbeleid voeren betekent dat je op een bewuste, professionele en vanuit een geëxpliciteerde visie beleid voert. Zowel over de plaats en de positie van vrijwilligers, als over de bijdrage die vrijwilligers kunnen leveren aan de missie.

Toelichting evaluatie:

Evaluaties:

Evaluatie 2020: JR 2020:

Op 06 maart 2020 werd voor het eerst een vrijwilligersfeest georganiseerd voor alle structurele vrijwilligers van lokaal bestuur Moorslede (OCMW en gemeente).

	2020		
	Jaarrekening	Eindkredieten	Initiële kredieten
Exploitatie			
Uitgaven	1.764	1.500	1.500
Ontvangsten	0	0	0
Saldo	-1.764	-1.500	-1.500
Investerings			
Uitgaven	0	0	0
Ontvangsten	0	0	0
Saldo	0	0	0
Financiering			
Uitgaven	0	0	0
Ontvangsten	0	0	0
Saldo	0	0	0

Actieplan: AP-3: Open en transparante communicatie

	2020		
	Jaarrekening	Eindkredieten	Initiële kredieten
Exploitatie			
Uitgaven	2.430	14.350	14.350
Ontvangsten	0	0	0
Saldo	-2.430	-14.350	-14.350
Investerings			
Uitgaven	56.961	61.000	63.500
Ontvangsten	0	0	0
Saldo	-56.961	-61.000	-63.500
Financiering			
Uitgaven	0	0	0
Ontvangsten	0	0	0
Saldo	0	0	0

Actie: ACT-7: Optimaliseren communicatiekanalen

In deze actie zitten volgende zaken vervat:

Opzetten communicatieplan

Aankoop digitale infoborden

Uitwerken van welkomstpakketten voor nieuwe inwoners en pasgeborenen

Ontwikkeling grafisch en inhoudelijk sterke Info Moorslede

Opzetten mediacampagne om beeldmateriaal over Moorslede via burgers te verkrijgen

Opzetten beelddatabank (bridge?)

Toelichting evaluatie:

Evaluaties:

Evaluatie 2020: JR 2020:

Opzetten communicatieplan -> vertraagd (gedeeltelijk uitgevoerd)

Aankoop digitale infoborden -> uitgevoerd

Uitwerken van welkomstpakketten voor nieuwe inwoners en pasgeborenen -> gedeeltelijk uitgevoerd: voor het filmpje ligt alles vast, de pakketten worden in 2021 samengesteld

Ontwikkeling grafisch en inhoudelijk sterke Info Moorslede -> Uitgevoerd

Opzetten mediacampagne om beeldmateriaal over Moorslede via burgers te verkrijgen ->

gedeeltelijk uitgevoerd met Instagram van Toerisme Dadizele en fotografen in Mee in Mwoslé

Opzetten beelddatabank (bridge?) -> er wordt verder gezocht naar een manier om metadata toe te voegen aan foto's om beelden zo makkelijker terug te vinden

	2020		
	Jaarrekening	Eindkredieten	Initiële kredieten
Exploitatie			
Uitgaven	2.430	14.350	14.350
Ontvangsten	0	0	0
Saldo	-2.430	-14.350	-14.350
Investerings			
Uitgaven	55.191	56.000	56.000
Ontvangsten	0	0	0
Saldo	-55.191	-56.000	-56.000
Financiering			
Uitgaven	0	0	0
Ontvangsten	0	0	0
Saldo	0	0	0

Actie: ACT-8: Organiseren van participatie

De bevolking wordt op verschillende tijdstippen geraadpleegd. Dit kan tijdens een procedure van een ruimtelijk plan en/of dossier, zoals bijvoorbeeld tijdens een publieke raadpleging wordt de bevolking minstens op één participatiemoment geïnformeerd over het plan en kan men opmerkingen over de inhoud formuleren en/of overmaken.

Toelichting evaluatie:

Evaluaties:

Evaluatie 2020: JR2020: de partiële herziening van het gemeentelijk ruimtelijk structuurplan lag van 1 augustus 2020 tot en met 29 oktober 2020 ter inzage. Op 8 september 2020 werd in GC De Bunder een informatie- en inspraakvergadering gehouden.

	2020		
	Jaarrekening	Eindkredieten	Initiële kredieten
Exploitatie			
Uitgaven	0	0	0
Ontvangsten	0	0	0
Saldo	0	0	0
Investerings			
Uitgaven	1.771	5.000	7.500
Ontvangsten	0	0	0
Saldo	-1.771	-5.000	-7.500
Financiering			
Uitgaven	0	0	0
Ontvangsten	0	0	0
Saldo	0	0	0

Strategische beleidsdoelstelling:: SD-2: Ruimte optimaal benutten en organiseren met aandacht voor duurzaam wonen, werken en leven

	2020		
	Jaarrekening	Eindkredieten	Initiële kredieten
Exploitatie			
Uitgaven	26.645	132.515	133.515
Ontvangsten	0	1	4.500
Saldo	-26.645	-132.514	-129.015
Investerings			
Uitgaven	547.685	977.001	1.771.654
Ontvangsten	0	0	0
Saldo	-547.685	-977.001	-1.771.654
Financiering			
Uitgaven	0	0	0
Ontvangsten	0	0	0
Saldo	0	0	0

Beleidsdoelstelling: OD-2: Wij willen ervoor zorgen dat wonen in onze gemeente betaalbaar en kwaliteitsvol is

	2020		
	Jaarrekening	Eindkredieten	Initiële kredieten
Exploitatie			
Uitgaven	8.241	13.700	13.700
Ontvangsten	0	0	0
Saldo	-8.241	-13.700	-13.700
Investerings			
Uitgaven	0	0	0
Ontvangsten	0	0	0
Saldo	0	0	0
Financiering			
Uitgaven	0	0	0
Ontvangsten	0	0	0
Saldo	0	0	0

Actieplan: AP-4: Stimuleren van kwaliteitsvol betaalbaar wonen

	2020		
	Jaarrekening	Eindkredieten	Initiële kredieten
Exploitatie			
Uitgaven	8.241	13.700	13.700
Ontvangsten	0	0	0
Saldo	-8.241	-13.700	-13.700
Investerings			
Uitgaven	0	0	0
Ontvangsten	0	0	0
Saldo	0	0	0
Financiering			
Uitgaven	0	0	0
Ontvangsten	0	0	0
Saldo	0	0	0

Actie: ACT-9: Strijd tegen leegstand en verwaarlozing

Actie: ACT-10: Kwaliteitsverbetering van het bestaande woonaanbod (ism met de woondienst en woonoverleg)

Actie: ACT-11: Herziening premies voor renovatie

deze actie wordt uitgewerkt in samenwerking met intergemeentelijke woondienst

	2020		
	Jaarrekening	Eindkredieten	Initiële kredieten
Exploitatie			
Uitgaven	8.241	13.700	13.700
Ontvangsten	0	0	0
Saldo	-8.241	-13.700	-13.700
Investerings			
Uitgaven	0	0	0
Ontvangsten	0	0	0
Saldo	0	0	0
Financiering			
Uitgaven	0	0	0
Ontvangsten	0	0	0
Saldo	0	0	0

Beleidsdoelstelling: OD-3: We waken over het landelijke karakter van onze gemeente...

Kwalitatieve omschrijving: We waken over het landelijke karakter van onze gemeente waar onze inwoners en bezoekers graag verblijven en zich vlot en veilig kunnen bewegen en verplaatsen.

	2020		
	Jaarrekening	Eindkredieten	Initiële kredieten
Exploitatie			
Uitgaven	9.709	111.815	111.815
Ontvangsten	0	0	0
Saldo	-9.709	-111.815	-111.815
Investerings			
Uitgaven	547.685	977.001	1.771.654
Ontvangsten	0	0	0
Saldo	-547.685	-977.001	-1.771.654
Financiering			
Uitgaven	0	0	0
Ontvangsten	0	0	0
Saldo	0	0	0

Actieplan: AP-5: Uitwerken ruimtelijk beleid

	2020		
	Jaarrekening	Eindkredieten	Initiële kredieten
Exploitatie			
Uitgaven	0	1.000	1.000
Ontvangsten	0	0	0
Saldo	0	-1.000	-1.000
Investerings			
Uitgaven	20.341	35.000	60.000
Ontvangsten	0	0	0
Saldo	-20.341	-35.000	-60.000
Financiering			
Uitgaven	0	0	0
Ontvangsten	0	0	0
Saldo	0	0	0

Actie: ACT-12: Opmaak beleidsplan 'ruimte'

	2020		
	Jaarrekening	Eindkredieten	Initiële kredieten
Exploitatie			
Uitgaven	0	1.000	1.000
Ontvangsten	0	0	0
Saldo	0	-1.000	-1.000
Investerings			
Uitgaven	20.341	30.000	30.000
Ontvangsten	0	0	0
Saldo	-20.341	-30.000	-30.000
Financiering			
Uitgaven	0	0	0
Ontvangsten	0	0	0
Saldo	0	0	0

Actie: ACT-13: Instrument kernversterking

	2020		
	Jaarrekening	Eindkredieten	Initiële kredieten
Exploitatie			
Uitgaven	0	0	0
Ontvangsten	0	0	0
Saldo	0	0	0
Investerings			
Uitgaven	0	5.000	30.000
Ontvangsten	0	0	0
Saldo	0	-5.000	-30.000
Financiering			
Uitgaven	0	0	0
Ontvangsten	0	0	0
Saldo	0	0	0

Actieplan: AP-6: Aandacht voor waardevol historisch patrimonium

	2020		
	Jaarrekening	Eindkredieten	Initiële kredieten
Exploitatie			
Uitgaven	0	0	0
Ontvangsten	0	0	0
Saldo	0	0	0
Investerings			
Uitgaven	92.510	433.000	833.000
Ontvangsten	0	0	0
Saldo	-92.510	-433.000	-833.000
Financiering			
Uitgaven	0	0	0
Ontvangsten	0	0	0
Saldo	0	0	0

Actie: ACT-14: Oud gemeentehuis van Dadizele renoveren

Algemene renovatie van het oud gemeentehuis Dadizele.

De renovatie omvat het slopen van de bestaande achter gebouwtjes, volledig strippen van het bestaand gebouw tot op de ruwbouw. Opnieuw opbouwen en herinrichten van de lokalen.

	2020		
	Jaarrekening	Eindkredieten	Initiële kredieten
Exploitatie			
Uitgaven	0	0	0
Ontvangsten	0	0	0
Saldo	0	0	0
Investerings			
Uitgaven	88.276	400.000	800.000
Ontvangsten	0	0	0
Saldo	-88.276	-400.000	-800.000
Financiering			
Uitgaven	0	0	0
Ontvangsten	0	0	0
Saldo	0	0	0

Actie: ACT-15: Opmaken richtplan erfgoed

Actie: ACT-16: Spaanse kapel renoveren

Renovatie van Spaanse Kapel.

	2020		
	Jaarrekening	Eindkredieten	Initiële kredieten
Exploitatie			
Uitgaven	0	0	0
Ontvangsten	0	0	0
Saldo	0	0	0
Investerings			
Uitgaven	4.234	33.000	33.000
Ontvangsten	0	0	0
Saldo	-4.234	-33.000	-33.000
Financiering			
Uitgaven	0	0	0
Ontvangsten	0	0	0
Saldo	0	0	0

Actieplan: AP-7: De gemeente veiliger en toegankelijker maken

	2020		
	Jaarrekening	Eindkredieten	Initiële kredieten
Exploitatie			
Uitgaven	1.162	10.815	10.815
Ontvangsten	0	0	0
Saldo	-1.162	-10.815	-10.815
Investerings			
Uitgaven	99.724	133.001	233.001
Ontvangsten	0	0	0
Saldo	-99.724	-133.001	-233.001
Financiering			
Uitgaven	0	0	0
Ontvangsten	0	0	0
Saldo	0	0	0

Actie: ACT-17: Aanleggen kwaliteitsvolle voet- en fietspaden

Vernieuwen van voetpaden:

- Ledegemstraat
- Mandellaan
- wandelpad 't Torreke
- Kapelleveld
- Bakkerhoekstraat
- Molenstraat
- toegangs naar voetgangersbrug Korenwind

Vernieuwen van fietspad:

- Dadizeelsestraat

	2020		
	Jaarrekening	Eindkredieten	Initiële kredieten
Exploitatie			
Uitgaven	0	0	0
Ontvangsten	0	0	0
Saldo	0	0	0
Investerings			
Uitgaven	65.000	65.000	65.000
Ontvangsten	0	0	0
Saldo	-65.000	-65.000	-65.000
Financiering			
Uitgaven	0	0	0
Ontvangsten	0	0	0
Saldo	0	0	0

Actie: ACT-18: (Zwaar) verkeer wordt geweerd uit de school- en woonomgeving

Invoeren van schoolstraat aan de gemeentelijke basisschool.

	2020		
	Jaarrekening	Eindkredieten	Initiële kredieten
Exploitatie			
Uitgaven	1.162	10.815	10.815
Ontvangsten	0	0	0
Saldo	-1.162	-10.815	-10.815
Investerings			
Uitgaven	2.633	23.001	23.001
Ontvangsten	0	0	0
Saldo	-2.633	-23.001	-23.001
Financiering			
Uitgaven	0	0	0
Ontvangsten	0	0	0
Saldo	0	0	0

Actie: ACT-19: De toegankelijkheid verbeteren van het openbaar domein en van openbare gebouwen voor ouderen en pers

JR 2020: - jaarlijks ofwel plaatsen op openbaar domein aanpassen of aanpassing van gebouwen inzake toegankelijkheid

Toelichting evaluatie:

Evaluaties:

Evaluatie 2020: JR 2020 :

-aanpassing van de drempel van het voetpad ter hoogte van de berging bij de servicelats in de Leonie De Croixstraat Dadizele

-overlopen plannen renovatie oud gemeentehuis met inter in zake toegankelijkheid

- deursas de Bunder vervangen door toegankelijke schuifdeuren - start procedure CBS 18/1/2021

-doorlichting situatie voetpad ter hoogte van kerk met Inter

Actie: ACT-20: Opmaak straatmeubilaris

aankoop van:

- 15 zitbanken

- 10 vuilnisbakken met verkleinde opening

zitbankenwandeling voor senioren is in samenwerking met dienst Welzijn uitgewerkt en wordt in voorjaar 2021 gerealiseerd

	2020		
	Jaarrekening	Eindkredieten	Initiële kredieten
Exploitatie			
Uitgaven	0	0	0
Ontvangsten	0	0	0
Saldo	0	0	0
Investerings			
Uitgaven	18.622	30.000	30.000
Ontvangsten	0	0	0
Saldo	-18.622	-30.000	-30.000
Financiering			
Uitgaven	0	0	0
Ontvangsten	0	0	0
Saldo	0	0	0

Actie: ACT-21: Bijkomende camera's

Toelichting evaluatie:

Evaluaties:

Evaluatie 2020: JR 2020:

- Plaatsen van 4 camera's aan Den Ommeganck in Dadizele
- Plaatsen van camera aan de fietsenstalling op de Markt van Moorslede
- Plaatsen van camera aan het openbaar toilet aan De Patria.

	2020		
	Jaarrekening	Eindkredieten	Initiële kredieten
Exploitatie			
Uitgaven	0	0	0
Ontvangsten	0	0	0
Saldo	0	0	0
Investerings			
Uitgaven	13.469	15.000	15.000
Ontvangsten	0	0	0
Saldo	-13.469	-15.000	-15.000
Financiering			
Uitgaven	0	0	0
Ontvangsten	0	0	0
Saldo	0	0	0

Actie: ACT-22: Lokale brandweerkorps en brandweerpost Moorslede ondersteunen

renovatie brandweersenaal bestaande uit:

- vernieuwen van dakbedekking
- relighting
- aanpakken bouwschil

	2020		
	Jaarrekening	Eindkredieten	Initiële kredieten
Exploitatie			
Uitgaven	0	0	0
Ontvangsten	0	0	0
Saldo	0	0	0
Investerings			
Uitgaven	0	0	100.000
Ontvangsten	0	0	0
Saldo	0	0	-100.000
Financiering			
Uitgaven	0	0	0
Ontvangsten	0	0	0
Saldo	0	0	0

Actieplan: AP-8: Uitbouw van een kwaliteitsvol openbaar domein

	2020		
	Jaarrekening	Eindkredieten	Initiële kredieten
Exploitatie			
Uitgaven	8.547	100.000	100.000
Ontvangsten	0	0	0
Saldo	-8.547	-100.000	-100.000
Investerings			
Uitgaven	335.109	376.000	645.653
Ontvangsten	0	0	0
Saldo	-335.109	-376.000	-645.653
Financiering			
Uitgaven	0	0	0
Ontvangsten	0	0	0
Saldo	0	0	0

Actie: ACT-23: Duurzaam en structureel aanleg en onderhoud van het openbaar domein

	2020		
	Jaarrekening	Eindkredieten	Initiële kredieten
Exploitatie			
Uitgaven	4.754	91.000	91.000
Ontvangsten	0	0	0
Saldo	-4.754	-91.000	-91.000
Investerings			
Uitgaven	335.109	375.000	644.653
Ontvangsten	0	0	0
Saldo	-335.109	-375.000	-644.653
Financiering			
Uitgaven	0	0	0
Ontvangsten	0	0	0
Saldo	0	0	0

Actie: ACT-24: Inzetten op propere wegen, straten en wijken

In samenwerking met de gemeentelijke mooimakers en MIROM de strijd aangaan tegen zwerfvuil en sluikstorten

Toelichting evaluatie:

Evaluaties:

*Evaluatie 2020: Sensibilisatie en oproep aan inwoners om mooimaker te worden, heeft resultaat : eind 2020 zijn er 87 mooimakers die een stukje geclaimd hebben
Deze vrijwilligers ondersteunen wij door ter beschikking stellen van zwerfvuilmateriaal zoals handschoenen, hesjes, speciale afvalzakken, grijpers, bermborden...
In samenwerking met MIROM werden camera's ingezet in de strijd tegen zwerfvuil en sluikstort: In Moorslede werden camera's ingezet op 104 filmdagen. Dit resulteerde in 12 bestuurlijke verslagen. Tijdens de handhavingsweek werd er 7 dagen gefilmd met 4 bestuurlijke verslagen als resultaat.
Deelname aan het glasbolproject van MIROM leverde een daling van 26,76% zwerfvuil bij glasbollen op.
Twee lagere scholen namen deel aan Operatie Proper van de Mooimakers.*

	2020		
	Jaarrekening	Eindkredieten	Initiële kredieten
Exploitatie			
Uitgaven	3.794	9.000	9.000
Ontvangsten	0	0	0
Saldo	-3.794	-9.000	-9.000
Investerings			
Uitgaven	0	1.000	1.000
Ontvangsten	0	0	0
Saldo	0	-1.000	-1.000
Financiering			
Uitgaven	0	0	0
Ontvangsten	0	0	0
Saldo	0	0	0

Beleidsdoelstelling: OD-4: We willen de lokale ondernemers en de plaatselijke economie stimuleren

	2020		
	Jaarrekening	Eindkredieten	Initiële kredieten
Exploitatie			
Uitgaven	8.696	7.000	8.000
Ontvangsten	0	1	4.500
Saldo	-8.696	-6.999	-3.500
Investerings			
Uitgaven	0	0	0
Ontvangsten	0	0	0
Saldo	0	0	0
Financiering			
Uitgaven	0	0	0
Ontvangsten	0	0	0
Saldo	0	0	0

Actieplan: AP-9: We koesteren en ondersteunen het lokaal ondernemerschap

	2020		
	Jaarrekening	Eindkredieten	Initiële kredieten
Exploitatie			
Uitgaven	8.696	7.000	8.000
Ontvangsten	0	1	4.500
Saldo	-8.696	-6.999	-3.500
Investerings			
Uitgaven	0	0	0
Ontvangsten	0	0	0
Saldo	0	0	0
Financiering			
Uitgaven	0	0	0
Ontvangsten	0	0	0
Saldo	0	0	0

Actie: ACT-25: Bijkomende ambachtelijke terreinen ontwikkelen

Actie: ACT-26: Creëren van een ondernemingsvriendelijk klimaat

Het creëren van een ondernemersvriendelijk klimaat door onder andere in te zetten op startende ondernemers (bv. tegemoetkoming voor nieuwe ondernemers, terugbetaling inschrijving in KBO,...). Tevens door het creëren van een gemeentelijk aanspreekpunt voor ondersteuning in de bedrijfswereld.

Toelichting evaluatie:

Evaluaties:

Evaluatie 2020: JR 2020: omwille van de coronacrisis werd ingezet op het promoten van lokaal kopen. Hiervoor werd de 'Winteractie' opgericht, om de burgers te motiveren om lokaal te kopen.

	2020		
	Jaarrekening	Eindkredieten	Initiële kredieten
Exploitatie			
Uitgaven	1.806	500	500
Ontvangsten	0	0	0
Saldo	-1.806	-500	-500
Investerings			
Uitgaven	0	0	0
Ontvangsten	0	0	0
Saldo	0	0	0
Financiering			
Uitgaven	0	0	0
Ontvangsten	0	0	0
Saldo	0	0	0

Actie: ACT-27: Moorsleedse Ondernemers Prijzen

Het organiseren van een netwerkevenement voor de lokale ondernemers, samen met partners voor ondernemers (Unizo Moorslede, Dadizele Onderneemt, POM West-Vlaanderen, Markant, VOKA). Voorafgaand aan het netwerkevenement kunnen ondernemers zich inschrijven om een Moorsleedse Ondernemersprijs te winnen in een bepaalde categorie. Tijdens het netwerkevenement zelf worden de winnaars in de categorieën bekend gemaakt.

Toelichting evaluatie:

Evaluaties:

Evaluatie 2020: JR 2020: Omwille van de coronacrisis heeft het netwerkevenement niet kunnen plaatsvinden. Er werd overgeschakeld naar een digitaal alternatief, waarbij de winnende ondernemers en laureaten via video bekend werden gemaakt.

	2020		
	Jaarrekening	Eindkredieten	Initiële kredieten
Exploitatie			
Uitgaven	6.889	6.500	7.500
Ontvangsten	0	1	4.500
Saldo	-6.889	-6.499	-3.000
Investerings			
Uitgaven	0	0	0
Ontvangsten	0	0	0
Saldo	0	0	0
Financiering			
Uitgaven	0	0	0
Ontvangsten	0	0	0
Saldo	0	0	0

Actie: ACT-28: Oprichting van een overlegplatform voor de lokale ondernemers

Het oprichten van overlegplatformen en -momenten voor ondernemers om zo de twee verengingen met lokaal-economische werking te verenigen. Via de overlegplatformen en -momenten kunnen de noden en wensen van de ondernemers in kaart worden gebracht. Als lokaal bestuur kunnen we hier, samen met de ondernemersverenigingen, op inzetten.

Toelichting evaluatie:

Evaluaties:

Evaluatie 2020: JR2020: actie werd niet opgestart omwille van de coronacrisis.

Actie: ACT-29: Lokale producten promoten

Het promoten van lokale producten en de eigen streekproducten als lokaal bestuur hoog in het vaandel dragen.

Toelichting evaluatie:

Evaluaties:

Evaluatie 2020: JR 2020: als lokaal bestuur wensen we meer in te zetten op het promoten van lokale producten. Het organiseren van fysieke events was in 2020 niet haalbaar omwille van de coronacrisis. Echter zijn we als lokaal bestuur blijven inzetten op lokale producten en lokaal winkelen, dit door o.a. het organiseren van de winteractie, de Moorsleedse Geschenkbond promoten, het gebruiken van lokale geschenkmanden, Winkelhieren.

Strategische beleidsdoelstelling:: SD-3: Duurzaam leven met respect voor elkaar, het klimaat en de leefomgeving

	2020		
	Jaarrekening	Eindkredieten	Initiële kredieten
Exploitatie			
Uitgaven	3.399	7.173	4.000
Ontvangsten	249.584	260.636	225.432
Saldo	246.185	253.463	221.432
Investerings			
Uitgaven	928.060	1.246.401	165.002
Ontvangsten	513.955	544.187	0
Saldo	-414.105	-702.214	-165.002
Financiering			
Uitgaven	40.600	93.436	0
Ontvangsten	488.867	738.624	0
Saldo	448.267	645.188	0

Beleidsdoelstelling: OD-5: De zorg voor ons leefmilieu en de omgeving waarin we opgroeien en leven...

Kwalitatieve omschrijving: De zorg voor ons leefmilieu en de omgeving waarin we opgroeien en leven is een permanent aandachtspunt. Als gemeentesbestuur geven we het goede voorbeeld.

	2020		
	Jaarrekening	Eindkredieten	Initiële kredieten
Exploitatie			
Uitgaven	3.399	7.173	4.000
Ontvangsten	249.584	260.636	225.432
Saldo	246.185	253.463	221.432
Investerings			
Uitgaven	928.060	1.246.401	165.002
Ontvangsten	513.955	544.187	0
Saldo	-414.105	-702.214	-165.002
Financiering			
Uitgaven	40.600	93.436	0
Ontvangsten	488.867	738.624	0
Saldo	448.267	645.188	0

Actieplan: AP-10: Inzetten op milieu en klimaatneutraliteit

	2020		
	Jaarrekening	Eindkredieten	Initiële kredieten
Exploitatie			
Uitgaven	3.399	7.173	4.000
Ontvangsten	249.584	260.636	225.432
Saldo	246.185	253.463	221.432
Investerings			
Uitgaven	922.565	1.186.399	105.000
Ontvangsten	513.955	544.187	0
Saldo	-408.609	-642.212	-105.000
Financiering			
Uitgaven	40.600	93.436	0
Ontvangsten	488.867	738.624	0
Saldo	448.267	645.188	0

Actie: ACT-30: Ambities van het Burgemeestersconvenant nastreven

Toelichting evaluatie:

Evaluaties:

Evaluatie 2020: JR 2020:

De belangrijkste investeringen waren de volgende:

- LED-theaterlichten in grote zaal GC De Bunder voor zo'n 50.000 €

- LED-lichten zaal Gemet, Linie en Roede: 19.500 €

	2020		
	Jaarrekening	Eindkredieten	Initiële kredieten
Exploitatie			
Uitgaven	0	0	0
Ontvangsten	0	0	0
Saldo	0	0	0
Investerings			
Uitgaven	70.923	85.000	105.000
Ontvangsten	0	0	0
Saldo	-70.923	-85.000	-105.000
Financiering			
Uitgaven	0	0	0
Ontvangsten	0	0	0
Saldo	0	0	0

Actie: ACT-31: Masterplan openbare verlichting wordt uitgevoerd

Zowel de kostprijs van het verbruik van de openbare verlichting als duurzaamheidsdoelstellingen noodzaken de gemeenten om de energie-efficiëntie van de openbare verlichting te verhogen. Daarom voorzien veel gemeenten in hun beleidsplanning om het openbaar verlichtingsnet versneld te vernieuwen en over te stappen naar slimme LED-verlichting. Die verbruikt niet alleen minder elektriciteit maar vergt ook minder onderhoud en heeft bovendien een langere levensduur.

De gemeenteraad keurde in de zitting van 17 oktober 2019 het aanbod van Fluvius goed inzake overdracht openbare verlichting. De bestaande verlichtingsarmaturen en steunen werden uiteindelijk vergoed aan € 120.949,30 in cash (zijnde 25% van de inbrengwaarde) en € 362.775 in OV-aandelen (zijnde 75% van de inbrengwaarde). Deze OV-aandelen zijn niet dividend-gerechtigd. Daar Fluvius nu instaat voor alle nieuwe investeringen en de financiering ervan, maken zij in hun boekhouding meer kosten. Eenzelfde redenering geldt voor de onderhoudskosten hierop. Door die bijkomende kosten zal Fluvius minder winst maken en daardoor minder vennootschapsbelasting betalen. Dit 'voordeel' vloeit uiteindelijk terug naar de gemeente.

Toelichting evaluatie:

Evaluaties:

Evaluatie 2020: JR 2020: de nieuwe investeringen in openbare verlichting, reeds volledig afgehandeld, waren 4617,59 € in 2019 en 525,08 € in 2020 (bedragen excl. BTW). Dit is een stuk lager dan de prognose van zo'n 209.000 € excl. BTW voor die 2 jaren samen maar men maakt zich sterk dat de achterstand in die verleding-periode van 12 jaar zal weggewerkt worden. De investeringen in aanbouw (= nog niet volledig afgerond) bedragen voor de periode 2019-2020 113.679 € excl. BTW. Corona zal tevens een negatieve impact gehad hebben op de uitvoering van de planning. Het voordeel inzake de vennootschapsbelasting bedroeg in 2019 zo'n 2663 €, in 2020 al 12.381 €.

EXPLOITATIE

-uitgaven: de intrest op leningen aangegaan door Fluvius voor de investeringen, alsook de exploitatiekosten waarbij het voordeel vennootschapsbelasting reeds in mindering werd gebracht

-ontvangsten: dividend Fluvius - tak electriciteit

INVESTERINGEN

-uitgaven:

1/ leasing bestaand OV-park voor 483.724,30 € (362.775 + 120.949,30)

2/ leasing cfr nieuwe investeringen 2019: 4.617,59 €

3/ leasing cfr nieuwe investeringen 2020: 525,08 €

4/ te storten deelneming - deel aandelen: 362.775 €

-ontvangsten:

1/ overnameprijs OV: 362.775 € aandelen + 120.949,30 € cash

2/ jaalijkse kapitaalvermindering: 1/12de van 362.775 € = 30.231,13 €

FINANCIERING

-uitgaven

1/ aflossing leasing overname aandelen 1/12de: 30.231,13 €

2/ aflossing leasing cashgedeelte 1/12de: 10.079,07 €

3/ aflossing leasing nieuwe investeringen: 289,87 €

-ontvangsten:

1/ leasingschuld cfr bestaand OV-park: 483.724,30 €

2/ leasingschuld cfr nieuwe investeringen 2019: 4.617,59 €

3/ leasingschuld cfr nieuwe investeringen 2020: 525,08 €

	2020		
	Jaarrekening	Eindkredieten	Initiële kredieten
Exploitatie			
Uitgaven	2.882	3.173	0
Ontvangsten	249.584	260.636	225.432
Saldo	246.702	257.463	225.432
Investerings			
Uitgaven	851.642	1.101.399	0
Ontvangsten	513.955	544.187	0
Saldo	-337.687	-557.212	0
Financiering			
Uitgaven	40.600	93.436	0
Ontvangsten	488.867	738.624	0
Saldo	448.267	645.188	0

Actie: ACT-32: Bewaken en versterken biodiversiteit

Door deelname aan projecten van het Stad-Landschap 't Westvlaamse Hart en eigen opgezette acties de aandacht vestigen op de aanwezige fauna en flora. Door deze acties tevens de biodiversiteit in stand houden en ze versterken

Toelichting evaluatie:

Evaluaties:

Evaluatie 2020: Door deelname aan het project Kruisbestuivers wordt extra aandacht besteed aan bijen.

Een bijenwerkgroep werd samengesteld en een bijenactiplan uitgewerkt onder begeleiding van een medewerker van het Stadlandschap.

Bij aanplantingen op openbaar groen wordt de voorkeur gegeven aan bijen- en vlindervriendelijke planten en ook het maai-beheer van de graszones wordt, waar dat mogelijk is, extensiever om de fauna en flora in deze graszones meer kansen te geven.

In de bebouwde omgeving wordt gewerkt aan het versterken van de biodiversiteit door het uitwerken van een subsidiereglement voor geveltuintjes.

	2020		
	Jaarrekening	Eindkredieten	Initiële kredieten
Exploitatie			
Uitgaven	517	4.000	4.000
Ontvangsten	0	0	0
Saldo	-517	-4.000	-4.000
Investerings			
Uitgaven	0	0	0
Ontvangsten	0	0	0
Saldo	0	0	0
Financiering			
Uitgaven	0	0	0
Ontvangsten	0	0	0
Saldo	0	0	0

Actieplan: AP-11: Kwalitatieve waterhuishouding

	2020		
	Jaarrekening	Eindkredieten	Initiële kredieten
Exploitatie			
Uitgaven	0	0	0
Ontvangsten	0	0	0
Saldo	0	0	0
Investerings			
Uitgaven	5.496	60.002	60.002
Ontvangsten	0	0	0
Saldo	-5.496	-60.002	-60.002
Financiering			
Uitgaven	0	0	0
Ontvangsten	0	0	0
Saldo	0	0	0

Actie: ACT-33: Rioleringsprojecten

- Aquafinproject Moorslede Noord, uitgebreid met het gemeentelijk GIP-dossier Roeselaarsestraat en Passendaalsestraat
- gemeentelijk dossier Elzerijstraat

	2020		
	Jaarrekening	Eindkredieten	Initiële kredieten
Exploitatie			
Uitgaven	0	0	0
Ontvangsten	0	0	0
Saldo	0	0	0
Investerings			
Uitgaven	5.496	60.000	60.000
Ontvangsten	0	0	0
Saldo	-5.496	-60.000	-60.000
Financiering			
Uitgaven	0	0	0
Ontvangsten	0	0	0
Saldo	0	0	0

Actie: ACT-34: Stimuleren van waterdoorlatende verharding en strategisch ontharden

	2020		
	Jaarrekening	Eindkredieten	Initiële kredieten
Exploitatie			
Uitgaven	0	0	0
Ontvangsten	0	0	0
Saldo	0	0	0
Investerings			
Uitgaven	0	1	1
Ontvangsten	0	0	0
Saldo	0	-1	-1
Financiering			
Uitgaven	0	0	0
Ontvangsten	0	0	0
Saldo	0	0	0

Actie: ACT-35: Wateroverlast verder aanpakken door de uitbreiding van buffercapaciteit

	2020		
	Jaarrekening	Eindkredieten	Initiële kredieten
Exploitatie			
Uitgaven	0	0	0
Ontvangsten	0	0	0
Saldo	0	0	0
Investerings			
Uitgaven	0	1	1
Ontvangsten	0	0	0
Saldo	0	-1	-1
Financiering			
Uitgaven	0	0	0
Ontvangsten	0	0	0
Saldo	0	0	0

Actie: ACT-36: Captatiepunten voorzien zijn aan de bestaande en in de toekomst aan te leggen watervoorraadbekken

Actie: ACT-37: Opmaak en implementatie hemelwaterplan

Op 7 augustus 2018 besliste het college om een hemelwaterplan op te maken in samenwerking met Infrac (Fluvius). De doelstelling van een hemelwaterplan is om een gebiedsdekkende integrale visie op te maken over de waterhuishouding in de gemeente.

Toelichting evaluatie:

Evaluaties:

Evaluatie 2020: JR 2020: de visiefase werd afgewerkt en acties geformuleerd

Strategische beleidsdoelstelling:: SD-4: Vrijtijdsbeleving voor iedereen

	2020		
	Jaarrekening	Eindkredieten	Initiële kredieten
Exploitatie			
Uitgaven	23.835	40.358	45.358
Ontvangsten	2.667	21.875	20.000
Saldo	-21.168	-18.483	-25.358
Investerings			
Uitgaven	196.690	630.101	873.500
Ontvangsten	0	0	0
Saldo	-196.690	-630.101	-873.500
Financiering			
Uitgaven	0	0	0
Ontvangsten	0	0	0
Saldo	0	0	0

Beleidsdoelstelling: OD-6: We streven naar een breed en gediversifieerd vrijetijdsaanbod...

Kwalitatieve omschrijving: We streven naar een breed en gediversifieerd vrijetijdsaanbod waarbij elke inwoner zich aangesproken voelt om deel te nemen.

	2020		
	Jaarrekening	Eindkredieten	Initiële kredieten
Exploitatie			
Uitgaven	17.996	34.358	39.358
Ontvangsten	2.667	21.875	20.000
Saldo	-15.329	-12.483	-19.358
Investerings			
Uitgaven	195.395	625.601	869.000
Ontvangsten	0	0	0
Saldo	-195.395	-625.601	-869.000
Financiering			
Uitgaven	0	0	0
Ontvangsten	0	0	0
Saldo	0	0	0

Actieplan: AP-12: Sportbeleving stimuleren en infrastructuur opwaarderen

	2020		
	Jaarrekening	Eindkredieten	Initiële kredieten
Exploitatie			
Uitgaven	10.000	18.000	18.000
Ontvangsten	0	0	0
Saldo	-10.000	-18.000	-18.000
Investerings			
Uitgaven	4.395	112.000	287.000
Ontvangsten	0	0	0
Saldo	-4.395	-112.000	-287.000
Financiering			
Uitgaven	0	0	0
Ontvangsten	0	0	0
Saldo	0	0	0

Actie: ACT-38: Sportpromotie verbeteren en ondersteunen verenigingen

Bevat volgende zaken:

Organisatie jaarlijkse kampioenenhulde

Ondersteunen van gemeentelijke tienerwerking in samenwerking met de jeugdendienst op het gebied van sportaanbod tijdens schoolvakanties

Toelichting evaluatie:

Evaluaties:

Evaluatie 2020: JR 2020: Kampioenenhulde niet plaatsgevonden vanwege Covid-19.

Tieneractiviteiten: 4 activiteiten konden plaatsvinden tijdens de zomervakantie - overige activiteiten geannuleerd door Covid-19.

	2020		
	Jaarrekening	Eindkredieten	Initiële kredieten
Exploitatie			
Uitgaven	10.000	18.000	18.000
Ontvangsten	0	0	0
Saldo	-10.000	-18.000	-18.000
Investerings			
Uitgaven	0	0	0
Ontvangsten	0	0	0
Saldo	0	0	0
Financiering			
Uitgaven	0	0	0
Ontvangsten	0	0	0
Saldo	0	0	0

Actie: ACT-39: Opwaarderen sportinfrastructuur

Bevat volgende zaken:

Berging atletiekclubs (aankoop 2 containers)

Gronden voor de nieuwe atletiek- en voetbalinfrastructuur Dadizele

Aanleg kunstgrasveld sportcentrum Moorslede

Renovatie kleedkamers kelder sporthal Moorslede

Renovatie dak sporthal Moorslede

Nieuwe fietsstalling sporthal Moorslede

Vernieuwen schrijnwerk sporthal Moorslede

Airco bureau zwembad

Toelichting evaluatie:

Evaluaties:

Evaluatie 2020: JR 2020: Berging atletiekclubs (aankoop 2 containers)

Na overname PC. Den Ommeganck door de gemeente en overleg met beide atletiekclubs zullen deze geplaatst worden in 2021 op het terrein van GC. Den Ommeganck.

*JR 2020: Gronden voor de nieuwe atletiek- en voetbalinfrastructuur Dadizele
Onderzoek is lopende.*

*JR 2020: Aanleg kunstgrasveld sportcentrum Moorslede
Dossier is lopende - uitvoering gepland voorjaar 2021*

*JR 2020: Renovatie kleedkamers kelder sporthal Moorslede
Dossier is lopende - voorstel ligt ter bespreking met voetbalclub*

*JR 2020: Renovatie dak sporthal Moorslede
Afgerond - uitvoering gepland voorjaar 2021*

*JR 2020: Nieuwe fietsstalling sporthal Moorslede
Bestelling is geplaatst - plaatsing voorzien voorjaar 2021*

*JR 2020: Vernieuwen schrijnwerk sporthal Moorslede
Realisatie voorzien in 2022*

*JR 2020: Airco bureau zwembad
Uitgevoerd*

	2020		
	Jaarrekening	Eindkredieten	Initiële kredieten
Exploitatie			
Uitgaven	0	0	0
Ontvangsten	0	0	0
Saldo	0	0	0
Investerings			
Uitgaven	4.395	112.000	287.000
Ontvangsten	0	0	0
Saldo	-4.395	-112.000	-287.000
Financiering			
Uitgaven	0	0	0
Ontvangsten	0	0	0
Saldo	0	0	0

Actieplan: AP-13: Een kwalitatief laagdrempelig socio-cultureel beleid voeren

	2020		
	Jaarrekening	Eindkredieten	Initiële kredieten
Exploitatie			
Uitgaven	6.340	11.750	11.750
Ontvangsten	2.107	20.000	20.000
Saldo	-4.233	8.250	8.250
Investerings			
Uitgaven	64.941	106.101	144.000
Ontvangsten	0	0	0
Saldo	-64.941	-106.101	-144.000
Financiering			
Uitgaven	0	0	0
Ontvangsten	0	0	0
Saldo	0	0	0

Actie: ACT-40: Socio-culturele infrastructuur optimaliseren

Deze actie omvat heel wat deelacties. een opsomming:

De gemeente neemt de uitbating over van het parochiaal centrum Den Ommeganck. Naast het inrichten (beamers, geluid, licht) van deze zaal, zorgt de gemeente ook voor poetspersoneel.

In het GC d'Oude Schole komt er een koelcel. Ook wordt er gekeken naar de huisvesting van de jeugdvereniging Flapuit en het Trommelkorps, die gehuisvest zijn in dit gemeenschapscentrum. Eerst werd gedacht aan een uitbouw van d'Oude Schole, maar nu is er de piste van het huren van d'Oude Pastorij voor deze verenigingen. Op die manier kunnen we in d'Oude Schole een extra vergaderruimte voorzien. Ook de verleding van het gebouw staat op het programma.

In het GC De Bunder worden alle lichten vervangen door ledverlichting. Ook wordt het conventionele theaterlicht voor een stuk vervangen door intelligente ledlampen. Daarnaast wordt de huidige beamer vervangen door een laserbeamer. Verder wordt het theater-technisch materiaal onderhouden en up to date gehouden. De Roede (kleine vergaderzaal/green room) krijgt een facelift. De ventilatiegroep aan de achterzijde van de bunder zal worden afgesloten door een hek. De lage daken zullen lekvrij worden gemaakt. Ook de nooddeuren zullen worden vervangen door deuren met een driepuntssysteem. Ook staan de nodige reparaties aan de verwarmingsinstallatie op het programma. Voor de plaatselijke toneelgroep wordt een oplossing gezocht voor de stockage van hun materiaal, nu er in de bunder geen stockageruimte meer beschikbaar is. Het regenwater van het GC de bunder zal worden opgevangen in 3 regenwaterputten en gebruikt worden voor het sanitair van de Bunder. De tafels in het GC De Bunder zijn ondertussen 20 jaar oud en na 20 jaar intensief gebruik aan vervanging toe. Ook het secretariaat van de cultuurdienst, dat zich bevindt in het GC De Bunder zal toetreden tot het moderne tijdperk. Zo zal er een bancontactautomaat komen. De voordeur van het GC De bunder zal worden vernieuwd en elektronisch worden gestuurd vanuit ons boekingsprogramma. Tot slot worden de toiletten in het GC de Bunder volledig vernieuwd.

Eens de werken klaar zijn in het Oud Gemeentehuis in Dadizele, zullen de lokalen in het GC 't Torreke ook bekeken worden. Zo staat onder andere de verhuis van de bibliotheek naar een andere zaal in 't Torreke op het programma.

Toelichting evaluatie:

Evaluaties:

Evaluatie 2020: JR 2020: Volgende zaken zijn volledig uitgevoerd:

PC Den Ommeganck is GC Den Ommeganck geworden. de zaal is ingericht met basis geluid, basis licht en 2 beamers. er is een poetsmachine aangekocht en er is personeel voorzien. Deze deelactie is dus volledig uitgevoerd.

GC De Bunder: Er is geïnvesteerd in intelligent led-licht ter vervanging van een deel van de conventionele theaterverlichting. Er zijn 3 regenwaterputten gestoken naast het GC De Bunder. De bancontact terminal is geïnstalleerd in de Cultuurdienst.

Volgende zaken zijn opgestart in 2020, maar nog niet volledig uitgevoerd:

De relighting van de polyvalente zaal en de vergaderzalen; De herinrichting van de Roede; de aankoop van flightcases; het lekvrij maken van de lage daken aan de Bunder.

Volgende zaken werden niet uitgevoerd:

Relighting d'Oude Schole, reden, een herschikking van de prioriteiten. Dit wordt later weer opgenomen.

Reparatie verwarming de Bunder. Reden: er zijn prijsvragen verstuurd, maar geen offertes binnen gekomen. Dit wordt verder opgevolgd.

Oplossing stockage toneelvereniging. Reden, doordat corona de volledige werking van deze vereniging heeft stil gelegd voor een jaar, hebben deze deelactie ook opgeschoven met een jaar.

	2020		
	Jaarrekening	Eindkredieten	Initiële kredieten
Exploitatie			
Uitgaven	6.340	7.250	7.250
Ontvangsten	2.107	20.000	20.000
Saldo	-4.233	12.750	12.750
Investerings			
Uitgaven	50.895	77.101	121.000
Ontvangsten	0	0	0
Saldo	-50.895	-77.101	-121.000
Financiering			
Uitgaven	0	0	0
Ontvangsten	0	0	0
Saldo	0	0	0

Actie: ACT-41: Een laagdrempelige en hedendaagse bibliotheek organiseren

Bib Moorslede wordt heringericht om beter te kunnen inspelen op nieuwe extra functies in de bib zoals: ontmoeting, kennis delen, ondersteunen, ontwikkelen. De bibliotheek wordt een open huis, een derde plek, naast de woning en de werkplek. Een warme omgeving waar men tot rust kan komen maar ook mensen kan ontmoeten. De bibliotheek geeft mensen kansen om zich te ontwikkelen. Men vindt er kennis en kan er ook kennis delen. Het kan een stille plek zijn om te studeren of te werken maar ook een bruisend lab van creatie en inspiratie. De bibliotheek steunt mensen om zich thuis te voelen in de maatschappij. Ze gaat op zoek naar partners en biedt een forum aan voor lokale initiatieven.

Toelichting evaluatie:

Evaluaties:

Evaluatie 2020: JR 2020: herinrichting Bib Moorslede: nadenken over plan van aanpak; opstarten herinrichting uitgesteld wegens coronamaatregelen

Actie: ACT-42: Verenigingen, festiviteiten en buurtfeesten nog beter ondersteunen en stimuleren

Deze actie omvat volgende deelacties:

In de uitleendienst worden meer stoelen voorzien. Deze komen van het jeugdcentrum, eens ze daar nieuwe stoelen hebben aangekocht. Daarnaast worden de oudste podiumelementen vervangen. Het aantal insteekpoten voor de nieuwere podia wordt verhoogd.

Er komt een Cultuurprijs.

Het GC De Bunder wordt geautomatiseerd: de voordeur wordt vervangen en zal bediend worden door het reserveringsprogramma. De ticketverkoop zal ook online kunnen gebeuren.

Om de dienstverlening te kunnen verbeteren, komt er een auto voor het GC De Bunder.

De Cultuurdienst zal tot slot proberen een nieuw festival op poten te zetten.

Toelichting evaluatie:

Evaluaties:

Evaluatie 2020: JR 2020: De aankoop van extra insteekpoten en de auto (mpv) voor de cultuurdienst zijn beiden uitgevoerd. de cultuurprijs en het online ticketverkoopsysteem hebben beiden vertraging opgelopen door de coronacrisis, maar beiden worden in 2021 afgewerkt. Ook de automatisatie van de voordeur van het GC De Bunder heeft vertraging opgelopen.

	2020		
	Jaarrekening	Eindkredieten	Initiële kredieten
Exploitatie			
Uitgaven	0	4.500	4.500
Ontvangsten	0	0	0
Saldo	0	-4.500	-4.500
Investerings			
Uitgaven	14.046	29.000	23.000
Ontvangsten	0	0	0
Saldo	-14.046	-29.000	-23.000
Financiering			
Uitgaven	0	0	0
Ontvangsten	0	0	0
Saldo	0	0	0

Actieplan: AP-14: Werk maken van een breed jeugdbeleid

	2020		
	Jaarrekening	Eindkredieten	Initiële kredieten
Exploitatie			
Uitgaven	1.656	4.608	9.608
Ontvangsten	560	1.875	0
Saldo	-1.096	-2.733	-9.608
Investerings			
Uitgaven	126.059	407.500	438.000
Ontvangsten	0	0	0
Saldo	-126.059	-407.500	-438.000
Financiering			
Uitgaven	0	0	0
Ontvangsten	0	0	0
Saldo	0	0	0

Actie: ACT-43: Jeugdactiviteiten organiseren

Omvat organisatie Buitenspeeldag, uitbouw tieneractiviteiten, ondersteuning carnavalfuif, familievoorstellingen, jeugdfilms, enz. Eveneens de organisatie van de Speelpleinwerking tijdens de paas- en zomervakantie valt hieronder.

Toelichting evaluatie:

Evaluaties:

Evaluatie 2020: JR 2020: De jeugddienst ondersteunde de carnavalsfuif van de Gezinsbond Moorslede tijdens de krokusvakantie. De paaseditie van de Speelpleinwerking werd omwille van de coronapandemie geannuleerd, net als de geplande tieneractiviteiten tijdens de paasvakantie. In de zomervakantie werd Speelpleinwerking georganiseerd in zowel Dadizele als in Moorslede. Voor de organisatie van de Speelpleinwerking kon beroep gedaan worden op de ondersteuning van 30 animatoren en 10 jobstudenten. Er vonden vier tieneractiviteiten plaats tijdens de zomervakantie, die gemiddeld 15 deelnemers per activiteit opleverden. De familievoorstellingen in samenwerking met de cultuurdienst werden geannuleerd, net als het merendeel van de jeugdfilms, de intrede van de Sint en Sint Maartensavond.

	2020		
	Jaarrekening	Eindkredieten	Initiële kredieten
Exploitatie			
Uitgaven	1.656	4.608	4.608
Ontvangsten	560	1.875	0
Saldo	-1.096	-2.733	-4.608
Investerings			
Uitgaven	0	0	0
Ontvangsten	0	0	0
Saldo	0	0	0
Financiering			
Uitgaven	0	0	0
Ontvangsten	0	0	0
Saldo	0	0	0

Actie: ACT-44: Opwaardering bestaande speelpleinen

In Slypskapelle wordt een nieuw speelpleintje ontwikkeld. Op deze manier beschikt lokaal bestuur Moorslede in elke drie gemeenten over een gemeentelijk speelterrein.

Toelichting evaluatie:

Evaluaties:

Evaluatie 2020: JR 2020: Aanvankelijk was het de bedoeling om na te gaan in welke mate er een nieuw speelplein ontwikkeld kon worden in Slyps. De vraag kwam echter vanuit de subgroep skaters of er niet kon geïnvesteerd worden in skateinfrastructuur. Er werd een gespreksronde opgestart met de geïnteresseerde skaters en ook de Algemene Vergadering Jeugdraad gaf een gunstig advies om het voorziene budget te besteden aan skateinfrastructuur. De participatie en aanzet werd in 2020 gegeven, de skatetoestellen worden in 2021 opgeleverd.

	2020		
	Jaarrekening	Eindkredieten	Initiële kredieten
Exploitatie			
Uitgaven	0	0	0
Ontvangsten	0	0	0
Saldo	0	0	0
Investerings			
Uitgaven	500	500	31.000
Ontvangsten	0	0	0
Saldo	-500	-500	-31.000
Financiering			
Uitgaven	0	0	0
Ontvangsten	0	0	0
Saldo	0	0	0

Actie: ACT-45.1: Aanleg speelbos 4Link

Aanleg van het speelbos ter hoogte van JC. De 4link

Toelichting evaluatie:

Evaluaties:

Evaluatie 2020: JR 2020: De plannen voor de aanleg van het speelbos nabij JC. De 4link werden in 2020 heel concreet gemaakt. De parking werd aangelegd en ook kreeg elke jeugdvereniging en de Speelpleinwerking een eigen zeecontainer als extra bergruimte voor hun materiaal. De geplande aanplantactie met de jeugdverenigingen liep vertraging op door weersomstandigheden maar vooral door de beperkende maatregelen in verband met corona. De aanplanting van het speelbos en de verdere afwerking wordt in het voorjaar van 2021 uitgevoerd.

november 2020 : aanleg parking en plaatsen containers (opslag materiaal jeugdverenigingen)

	2020		
	Jaarrekening	Eindkredieten	Initiële kredieten
Exploitatie			
Uitgaven	0	0	0
Ontvangsten	0	0	0
Saldo	0	0	0
Investerings			
Uitgaven	125.559	407.000	407.000
Ontvangsten	0	0	0
Saldo	-125.559	-407.000	-407.000
Financiering			
Uitgaven	0	0	0
Ontvangsten	0	0	0
Saldo	0	0	0

Actie: ACT-45.2: Evenement voor leiding lokaal jeugdwerk

Als blijkt van waardering wordt jaarlijks een evenement op poten gezet waarop de leiding van alle Moorsleedse jeugdverenigingen en jeugdhuizen worden uitgenodigd. Dit evenement heeft tevens als doel om de diverse jeugdverenigingen op informele wijze kennis te laten maken met elkaar's vereniging en met elkaar.

Van 01/01/2020 tot 31/12/2025

Toelichting evaluatie:

Evaluaties:

Evaluatie 2020: JR 2020: Het evenement voor de leiding van het lokale jeugdwerk kon omwille van de geldende coronamaatregelen niet plaatsvinden.

	2020		
	Jaarrekening	Eindkredieten	Initiële kredieten
Exploitatie			
Uitgaven	0	0	5.000
Ontvangsten	0	0	0
Saldo	0	0	-5.000
Investerings			
Uitgaven	0	0	0
Ontvangsten	0	0	0
Saldo	0	0	0
Financiering			
Uitgaven	0	0	0
Ontvangsten	0	0	0
Saldo	0	0	0

Beleidsdoelstelling: OD-7: We willen onze gemeente toeristisch profileren

	2020		
	Jaarrekening	Eindkredieten	Initiële kredieten
Exploitatie			
Uitgaven	5.839	6.000	6.000
Ontvangsten	0	0	0
Saldo	-5.839	-6.000	-6.000
Investerings			
Uitgaven	1.296	4.500	4.500
Ontvangsten	0	0	0
Saldo	-1.296	-4.500	-4.500
Financiering			
Uitgaven	0	0	0
Ontvangsten	0	0	0
Saldo	0	0	0

Actieplan: AP-15: Toeristische troeven promoten en verder ontwikkelen

	2020		
	Jaarrekening	Eindkredieten	Initiële kredieten
Exploitatie			
Uitgaven	5.839	6.000	6.000
Ontvangsten	0	0	0
Saldo	-5.839	-6.000	-6.000
Investerings			
Uitgaven	1.296	4.500	4.500
Ontvangsten	0	0	0
Saldo	-1.296	-4.500	-4.500
Financiering			
Uitgaven	0	0	0
Ontvangsten	0	0	0
Saldo	0	0	0

Actie: ACT-46: Inzetten op verblijfstoerisme

Bevat volgende zaken:

In kaart brengen en promoten van horeca- en logiesaanbod

Verder inzetten op onze (dag)arrangementen en het uitwerken van arrangementen binnen de Cluster Grensleie of aanpalende gemeenten/steden

Lokale horeca betrekken bij aanbod toeristische dienst

Toelichting evaluatie:

Evaluaties:

Evaluatie 2020: JR 2020:

In kaart brengen en promoten van horeca- en logiesaanbod -> Uitgesteld door corona. De gegevens werden wel verzameld, maar er kon geen reclame gemaakt worden.

Verder inzetten op onze (dag)arrangementen en het uitwerken van arrangementen binnen de Cluster Grensleie of aanpalende gemeenten/steden -> Lopende. In 2021 wordt een groepsbrochure opgesteld met cluster Grensleie om hieraan te voldoen.

Lokale horeca betrekken bij aanbod toeristische dienst ->

	2020		
	Jaarrekening	Eindkredieten	Initiële kredieten
Exploitatie			
Uitgaven	1.451	1.500	1.500
Ontvangsten	0	0	0
Saldo	-1.451	-1.500	-1.500
Investerings			
Uitgaven	0	0	0
Ontvangsten	0	0	0
Saldo	0	0	0
Financiering			
Uitgaven	0	0	0
Ontvangsten	0	0	0
Saldo	0	0	0

Actie: ACT-47: Inzetten op promotiekanalen

Bevat volgende zaken:

Infokantoor beter zichtbaar maken

Inzetten op sociale media van dienst Toerisme (inhoudelijk en advertenties)

Plaatsen van advertenties, print of online, in media die groot doelpubliek bereiken

Deelname aan (vakantie)beurzen met de cluster 'Grensleie'

Nieuwe eigen folder

Verder updaten deelwebsite voor dienst Toerisme

Verspreiding van info via aangrenzende toeristische kantoren en grotere kantoren in andere provincies

Verder informeren en promoten van infopunten

Toelichting evaluatie:

Evaluaties:

Evaluatie 2020: JR2020:

Infokantoor beter zichtbaar maken -> Investeringsbudget gewijzigd naar exploitatie - Lopende

Inzetten op sociale media van dienst Toerisme (inhoudelijk en advertenties) -> Uitgevoerd

Plaatsen van advertenties, print of online, in media die groot doelpubliek bereiken ->

Uitgevoerd

Deelname aan (vakantie)beurzen met de cluster 'Grensleie' -> Er gingen geen beurzen door omwille van corona

Nieuwe eigen folder -> Lopende

Verder updaten deelwebsite voor dienst Toerisme -> Lopende

Verspreiding van info via aangrenzende toeristische kantoren en grotere kantoren in andere provincies -> Uitgevoerd

Verder informeren en promoten van infopunten -> Lopende

	2020		
	Jaarrekening	Eindkredieten	Initiële kredieten
Exploitatie			
Uitgaven	0	0	0
Ontvangsten	0	0	0
Saldo	0	0	0
Investerings			
Uitgaven	1.296	4.500	4.500
Ontvangsten	0	0	0
Saldo	-1.296	-4.500	-4.500
Financiering			
Uitgaven	0	0	0
Ontvangsten	0	0	0
Saldo	0	0	0

Actie: ACT-48: Project Dadipark mee ontwikkelen

Actie: ACT-49: Toeristen laten kennismaken met de gemeente

Organiseren van activiteiten, alleen of met derden

Samenwerking met de cluster Grensleie

3 en 4 mei Smikkeltocht i.s.m. de cluster Grensleie (Menen, Wevelgem, Moorslede en Ledegem)

Samenwerking met verenigingen en organisaties

1 mei: opening toeristisch seizoen

14 juni: Leie Lekker Zoete Tocht 2.0 (er zal nog nieuwe naam gekozen worden). (Menen,

Moorslede & Wevelgem)

8 augustus: West-Vlaams bierfestival

15 augustus: feest- en avondmarkt

13 september: artisanale markt

6 november: Sint-Maarten

Juni tot september: fietsfotozoektocht met Cluster Grensleie i.s.m. KW

Mei tot september: Zoektocht: De Schat van Ridder Jan (permanent)

Door de vele afgelastingen werden nieuwe zoektochten ontwikkeld (Super Secret, Bakker Bas,

Elfjesticht, Hohoho)

Aanbod fiets- en wandelrecreatie verder in de kijker zetten

Aankoop van fiets- en netwerkkaarten en fiets- en wandelroutes

Verder finaliseren Koekuit wandelroute

Onderhouden van gemeentelijk Pater Lievenspad

Promoten van nieuwe wandeling rond Vierkavenbos

Inrichten fietsfotozoektocht in samenwerking met KW (via Cluster Grensleie)

Inrichten fietstocht in samenwerking met Menen en Wevelgem (Leie Lekker Zoetetocht 2.0)

Inrichten fiets- of wandel- (zoek)tocht rond Buren bij Kunstenaars (samenwerking met dienst Cultuur)

Dagtoerisme verder uitwerken en promoten

Plaatsen van infoborden in basieliek ter promotie van het bedevaart toerisme (i.s.m. Dadingisila)

Toelichting evaluatie:

Evaluaties:

Evaluatie 2020: JR 2020:

Organiseren van activiteiten, alleen of met derden

Samenwerking met de cluster Grensleie

3 en 4 mei Smikkeltocht i.s.m. de cluster Grensleie (Menen, Wevelgem, Moorslede en Ledegem) -> Kon niet doorgaan door corona

Samenwerking met verenigingen en organisaties

1 mei: opening toeristisch seizoen -> Kon niet doorgaan door corona

14 juni: Leie Lekker Zoete Tocht 2.0 (er zal nog nieuwe naam gekozen worden). (Menen, Moorslede & Wevelgem) -> Kon niet doorgaan door corona

8 augustus: West-Vlaams bierfestival -> Kon niet doorgaan door corona

15 augustus: feest- en avondmarkt -> Kon niet doorgaan door corona

13 september: artisanale markt -> Uitgevoerd

6 november: Sint-Maarten -> Kon niet doorgaan door corona

Juni tot september: fietsfotozoektocht met Cluster Grensleie i.s.m. KW -> Uitgevoerd

Mei tot september: Zoektocht: De Schat van Ridder Jan (permanent) -> Uitgevoerd

=> Door de vele afgelastingen werden nieuwe zoektochten ontwikkeld (Super Secret, Bakker Bas, Elfjesticht, Hohoho)

Aanbod fiets- en wandelrecreatie verder in de kijker zetten

Aankoop van fiets- en netwerkkaarten en fiets- en wandelroutes -> Uitgevoerd

Verder finaliseren Koekuit wandelroute -> Uitgevoerd

Onderhouden van gemeentelijk Pater Lievenspad -> Uitgevoerd

Promoten van nieuwe wandeling rond Vierkavenbos -> Lopende

Inrichten fietsfotozoektocht in samenwerking met KW (via Cluster Grensleie) -> Uitgevoerd

Inrichten fietstocht in samenwerking met Menen en Wevelgem (Leie Lekker Zoetetocht 2.0) -> Kon niet doorgaan door corona

Inrichten fiets- of wandel- (zoek)tocht rond Buren bij Kunstenaars (samenwerking met dienst Cultuur) -> Kon niet doorgaan door corona

Dagtoerisme verder uitwerken en promoten

Plaatsen van infoborden in basieliek ter promotie van het bedevaart toerisme (i.s.m. Dadingisila) -> Uitgevoerd

	2020		
	Jaarrekening	Eindkredieten	Initiële kredieten
Exploitatie			
Uitgaven	4.388	4.500	4.500
Ontvangsten	0	0	0
Saldo	-4.388	-4.500	-4.500
Investerings			
Uitgaven	0	0	0
Ontvangsten	0	0	0
Saldo	0	0	0
Financiering			
Uitgaven	0	0	0
Ontvangsten	0	0	0
Saldo	0	0	0

Strategische beleidsdoelstelling:: SD-5: Zorgzame samenleving

	2020		
	Jaarrekening	Eindkredieten	Initiële kredieten
Exploitatie			
Uitgaven	253.593	321.279	320.146
Ontvangsten	48.456	43.401	43.401
Saldo	-205.137	-277.878	-276.745
Investerings			
Uitgaven	15.000	15.000	75.000
Ontvangsten	0	0	0
Saldo	-15.000	-15.000	-75.000
Financiering			
Uitgaven	0	0	0
Ontvangsten	0	0	0
Saldo	0	0	0

Beleidsdoelstelling: OD-8: In een samenleving, waar het aantal senioren en zorgbehoevenden toeneemt...

Kwalitatieve omschrijving: In een samenleving, waar het aantal senioren en zorgbehoevenden toeneemt, zorgen wij ervoor dat zij zolang mogelijk thuis, in hun vertrouwde omgeving, kunnen blijven wonen.

	2020		
	Jaarrekening	Eindkredieten	Initiële kredieten
Exploitatie			
Uitgaven	133.178	155.102	154.081
Ontvangsten	26.109	26.084	26.084
Saldo	-107.069	-129.018	-127.997
Investerings			
Uitgaven	0	0	0
Ontvangsten	0	0	0
Saldo	0	0	0
Financiering			
Uitgaven	0	0	0
Ontvangsten	0	0	0
Saldo	0	0	0

Actieplan: AP-16: Vermaatschappelijking van de lokale sociale-hulp en dienstverlening stimuleren

	2020		
	Jaarrekening	Eindkredieten	Initiële kredieten
Exploitatie			
Uitgaven	133.178	155.102	154.081
Ontvangsten	26.109	26.084	26.084
Saldo	-107.069	-129.018	-127.997
Investerings			
Uitgaven	0	0	0
Ontvangsten	0	0	0
Saldo	0	0	0
Financiering			
Uitgaven	0	0	0
Ontvangsten	0	0	0
Saldo	0	0	0

Actie: ACT-50: Inzetten op 'zorgzame buurten' (project Warm Moorslede)

Een zorgzame buurt is een plaats waar ontmoeting, oog voor mekaar en professionele omkadering een warme leefomgeving creëren waar iedereen kwaliteitsvol kan wonen.

Toelichting evaluatie:

Evaluaties:

Evaluatie 2020: JR 2020:

** Burenhulpkaartjes: tijdens de eerste coronalockdown werden burenhulpkaartjes bezorgd aan alle inwoners zodat burens elkaar konden steunen.*

** Moorslede helpt platform:*

** Bedanking zorgverleners: medewerkers van de woonzorgcentra kregen een bloemetje voor hun extra inzet tijdens de coronacrisis.*

** Week van de verbondenheid: in mei 2020 kreeg elk gezin een zakje met zonnebloemzaadjes om hun buurt op te fleuren en verbondenheid te creëren. Hieraan was een wedstrijd verbonden (€150 tussenkomst in een burenefeest en 4 bloemenbonnen van €25).*

** Zorgzame burens: zorgzame burens zijn aanspreekpunten in de buurt om de verbinding tussen de gemeente en de inwoners te optimaliseren. Eind 2020 hadden we 9 zorgzame burens.*

** Brief overlijden partner: bij het overlijden van een partner krijgt de nabestaande een brief met contactgegevens van de betrokken maatschappelijk werker in het Sociaal Huis voor hulp en vragen.*

** Belronde 80+: tijdens de eerste lockdown (voorjaar) werden alle 80'ers in onze gemeente opgebeld. Hiervoor werden vrijwilligers ingeschakeld. 876 mensen kregen een telefoontje.*

** Belronde 70+ alleenstaanden: tijdens de tweede lockdown (najaar) werden alle alleenstaande 70'ers opgebeld. Opnieuw namen vrijwilligers deze taak op zich. Er werden 555 personen opgebeld.*

** Voelsprietten aan huis: om kwetsbaren te detecteren en toe te leiden naar de gepaste hulpverlening werden doorverwijskaartjes ontwikkeld om mee te geven aan zorgverleners die werkzaam zijn op ons grondgebied.*

** Dorpsrestaurant: het dorpsrestaurant ging maar 10 keer door in 2020. Op 12 maart werden de deuren gesloten tot het einde van het jaar wegens corona.*

** Ontmoeting: de ontmoeting in het boothuis ging maar 10 keer door wegens de corona.*

	2020		
	Jaarrekening	Eindkredieten	Initiële kredieten
Exploitatie			
Uitgaven	58.559	76.151	76.130
Ontvangsten	25.873	26.084	26.084
Saldo	-32.686	-50.067	-50.046
Investerings			
Uitgaven	0	0	0
Ontvangsten	0	0	0
Saldo	0	0	0
Financiering			
Uitgaven	0	0	0
Ontvangsten	0	0	0
Saldo	0	0	0

Actie: ACT-51: Actualiseren van de samenwerking met externe partners rond thuis-en ouderenvoorzieningen

JR 2020: de nieuwe samenwerkingsovereenkomst gaat in vanaf 2021 en werd goedgekeurd in de raad voor maatschappelijk welzijn van 17 december 2020

Toelichting evaluatie:

Evaluaties:

Evaluatie 2020: JR 2020: nieuwe afspraken werden gemaakt met het dienstencentrum en de woonzorgcentra ingevolge het vernieuwde woonzorgdecreet

	2020		
	Jaarrekening	Eindkredieten	Initiële kredieten
Exploitatie			
Uitgaven	33.433	41.591	40.591
Ontvangsten	237	0	0
Saldo	-33.197	-41.591	-40.591
Investerings			
Uitgaven	0	0	0
Ontvangsten	0	0	0
Saldo	0	0	0
Financiering			
Uitgaven	0	0	0
Ontvangsten	0	0	0
Saldo	0	0	0

Actie: ACT-52: Samenwerking met thuiszorgdiensten versterken

JR 2020: 2020 stond bijna volledig in het teken van de bestrijding van de coronacrisis. Via de eerstelijnszone en midwest werd kennisgedeed via de socspoc met wekelijkse overlegmomenten inzake aanpak van covid teaching , bron-en contactopsporing. In 2021 wordt dit verdergezet met een oa gezamenlijk aanpak van vaccinatiestrategie . De andere zorgthema's zullen na de covid-bestrijding systematisch terug aan bod komen. Over de gemeenten heen was er ook een uitwisseling van initiatieven om vereenzaming tegen de gaan . De thuiszorgdiensten werden extra nauw opgevolgd alsook waren er nauwe contacten met huisartsen, eerstelijnsverstrekkers om zo goed als mogelijk een antwoord te bieden op hun vragen en hen te ondersteunen.

Toelichting evaluatie:

Evaluaties:

Evaluatie 2020: JR 2020: door de coronacrisis werd bijna alle aandacht hieraan besteed gezien de eerstelijnszone hierin de leidersrol diende op te nemen.

	2020		
	Jaarrekening	Eindkredieten	Initiële kredieten
Exploitatie			
Uitgaven	761	1.500	1.500
Ontvangsten	0	0	0
Saldo	-761	-1.500	-1.500
Investerings			
Uitgaven	0	0	0
Ontvangsten	0	0	0
Saldo	0	0	0
Financiering			
Uitgaven	0	0	0
Ontvangsten	0	0	0
Saldo	0	0	0

Actie: ACT-53: Opwaardering mantelzorgers

Toelichting evaluatie:

Evaluaties:

Evaluatie 2020: JR 2020 :

- verhoging van de gemeentelijke mantelzorgtoelage van €20,00/maand naar €25,00/maand

- infosessie voor mantelzorgers met als thema "Wegwijs in de mantelzorg".

De spreker was van het Steunpunt Mantelzorg.

Aantal aanwezigen : 12 pp in namiddag, 9 pp voor de avondsessie.

Locatie : Den Ommeganck

Spreker Steunpunt Mantelzorg

Evaluatie 2020: JR 2020:

	2020		
	Jaarrekening	Eindkredieten	Initiële kredieten
Exploitatie			
Uitgaven	40.425	35.860	35.860
Ontvangsten	0	0	0
Saldo	-40.425	-35.860	-35.860
Investerings			
Uitgaven	0	0	0
Ontvangsten	0	0	0
Saldo	0	0	0
Financiering			
Uitgaven	0	0	0
Ontvangsten	0	0	0
Saldo	0	0	0

Beleidsdoelstelling: OD-9: We bouwen de sociale dienstverlening verder uit...

Kwalitatieve omschrijving: We bouwen de sociale dienstverlening verder uit om iedereen in de mogelijkheid te stellen een menswaardig leven te leiden.

	2020		
	Jaarrekening	Eindkredieten	Initiële kredieten
Exploitatie			
Uitgaven	98.734	114.239	114.127
Ontvangsten	14.858	11.053	11.053
Saldo	-83.876	-103.186	-103.074
Investerings			
Uitgaven	0	0	0
Ontvangsten	0	0	0
Saldo	0	0	0
Financiering			
Uitgaven	0	0	0
Ontvangsten	0	0	0
Saldo	0	0	0

Actieplan: AP-17: Versterken van de participatie en zelfredzaamheid van de cliënten

	2020		
	Jaarrekening	Eindkredieten	Initiële kredieten
Exploitatie			
Uitgaven	98.734	114.239	114.127
Ontvangsten	14.858	11.053	11.053
Saldo	-83.876	-103.186	-103.074
Investerings			
Uitgaven	0	0	0
Ontvangsten	0	0	0
Saldo	0	0	0
Financiering			
Uitgaven	0	0	0
Ontvangsten	0	0	0
Saldo	0	0	0

Actie: ACT-54: Bevordering vrijetijdsparticipatie voor kansarmen

In het kader van het Participatiedecreet werd een Lokaal Netwerk voor Personen in Armoede geïnstalleerd. De Vlaamse overheid kent hiervoor een trekkingsrecht toe. De afsprakennota voor de periode 2020-2025 werd door de minister goedgekeurd. Volgende diensten zijn hierbij betrokken: cultuur-, jeugd- en sportdienst, OCMW en welzijnsschakel Komma.

Toelichting evaluatie:

Evaluaties:

Evaluatie 2020: JR 2020: Omwille van corona is de uitwerking vertraagd. De volgende geformuleerde doelstellingen werden in 2020 zo veel als mogelijk uitgewerkt en toegepast:

- verminderen van financiële en andere drempels voor deelname van mensen in armoede aan het vrijetijdsaanbod;
- toekenning van financiële tussenkomsten in de kosten voor deelname door de gebruikers aan sportieve, jeugd of culturele manifestaties;
- financiering van de deelname van personen in armoede aan vrijetijdsinitiatieven, -activiteiten en -verenigingen met inbegrip van lidgeld en voor deelname noodzakelijke benodigdheden;
- toekenning van een ondersteunings- en werkingstoelage aan de welzijnsschakel Komma;

Wij blijven verder werken aan de evaluatie van de vrijetijdscheques en het uitwerken van een nieuw kortingssysteem.

	2020		
	Jaarrekening	Eindkredieten	Initiële kredieten
Exploitatie			
Uitgaven	0	2.000	2.000
Ontvangsten	1.728	1.800	1.800
Saldo	1.728	-200	-200
Investerings			
Uitgaven	0	0	0
Ontvangsten	0	0	0
Saldo	0	0	0
Financiering			
Uitgaven	0	0	0
Ontvangsten	0	0	0
Saldo	0	0	0

Actie: ACT-55: Activeringsbeleid continueren

Sinds 01/10/2003 is het OCMW aangesloten bij de Regionale Dienst voor Activering die alle mogelijkheden inzake tewerkstelling en activering ondersteunt zowel naar de cliënt als naar het OCMW toe. De Regionale Dienst vormt een samenwerking tussen de deel uitmakende OCMW's en het OCMW Roeselare. Het OCMW Roeselare treedt op als uitvoerder. Volgende OCMW's participeren in de samenwerking: Ardoois, Dentergem, Hooglede, Koekelare, Lichtervelde, Meulebeke, Moorslede, Oostrozebeke, Pittem, Staden en Wingene. De werking wordt regelmatig geëvalueerd, zowel in de Algemene Vergadering als met elk OCMW afzonderlijk.

Toelichting evaluatie:

Evaluaties:

Evaluatie 2020: JR 2020: Het activeringsbeleid wordt verder gezet. Er is een verdere samenwerking met de Regionale Dienst voor Activering. De trajectbegeleider Sam Ducastele werd recent opgevolgd door Jantien Degryse. De Regionale Dienst heeft een nieuw begeleidingskader uitgewerkt dat uniform wordt toegepast door de vier trajectbegeleiders van de Regionale Dienst in hun relatie met de OCMW's, de maatschappelijk werkers en de cliënten.

	2020		
	Jaarrekening	Eindkredieten	Initiële kredieten
Exploitatie			
Uitgaven	78.410	104.237	104.125
Ontvangsten	536	253	253
Saldo	-77.874	-103.984	-103.872
Investerings			
Uitgaven	0	0	0
Ontvangsten	0	0	0
Saldo	0	0	0
Financiering			
Uitgaven	0	0	0
Ontvangsten	0	0	0
Saldo	0	0	0

Actie: ACT-56: Zelfredzaamheid verhogen, in het bijzonder voor doelgroep mensen in schuldbemiddeling

Door de jaren heen heeft het OCMW aan schuldbemiddeling gedaan. Meer en meer stellen wij ons als OCMW de vraag hoe wij in de toekomst zullen omgaan met de personen/gezinnen die niet over de mogelijkheden beschikken om het beheer van hun budget opnieuw zelfstandig in handen te nemen. Het is geenszins onze bedoeling om deze mensen in de kou te laten staan. Wij proberen dit ondermeer regionaal in te vullen en af te stemmen in samenwerking met "Budget In Zicht" van het CAW Midden-West-Vlaanderen. Lopende dossiers schuldbemiddeling worden regelmatig in vraag gesteld, er wordt gepeild naar de motivatie van de cliënten en er wordt nagegaan of dit nog steeds een goede en passende oplossing is. Af en toe zijn er cliënten die opnieuw in staat zijn om het beheer van hun budget opnieuw over te nemen. Op initiatief van "Budget In Zicht" kwamen we enkele keren samen in 2019 en 2020 rond het thema van de "zorgdossiers", met name bij wie een blijvende ondersteuning op financieel en administratief vlak nodig blijkt en die bijgevolg niet tot volledige financiële zelfredzaamheid kunnen gestimuleerd worden. De mogelijkheden voor een samenwerking met vzw Similes (vrijwilligersorganisatie) werden hiertoe bekeken. Er werd ook gekeken in welke mate de procedure van een bewindvoering een alternatief kan betekenen. De bedoeling is om de werkgroep binnen "Budget In Zicht" in de loop van 2021 opnieuw samen te roepen.

Toelichting evaluatie:

Evaluaties:

Evaluatie 2020: JR 2020: De voorziene inspiratiedag "Op weg naar financiële samenredzaamheid" die vanuit de drie Budget In Zicht-werkingen in West-Vlaanderen zou georganiseerd worden, werd uiteindelijk uitgesteld. Er werd een nieuwe datum vastgelegd op maandag 14 juni 2021.

	2020		
	Jaarrekening	Eindkredieten	Initiële kredieten
Exploitatie			
Uitgaven	0	1.500	1.500
Ontvangsten	0	0	0
Saldo	0	-1.500	-1.500
Investerings			
Uitgaven	0	0	0
Ontvangsten	0	0	0
Saldo	0	0	0
Financiering			
Uitgaven	0	0	0
Ontvangsten	0	0	0
Saldo	0	0	0

Actie: ACT-57: VDAB-trajectsubsidie (VDAB-TWE01)

	2020		
	Jaarrekening	Eindkredieten	Initiële kredieten
Exploitatie			
Uitgaven	10.977	6.500	6.500
Ontvangsten	8.500	6.000	6.000
Saldo	-2.477	-500	-500
Investerings			
Uitgaven	0	0	0
Ontvangsten	0	0	0
Saldo	0	0	0
Financiering			
Uitgaven	0	0	0
Ontvangsten	0	0	0
Saldo	0	0	0

Actie: ACT-58: VDAB-compensatievergoeding (VDAB-TWE02)

	2020		
	Jaarrekening	Eindkredieten	Initiële kredieten
Exploitatie			
Uitgaven	9.348	2	2
Ontvangsten	4.095	3.000	3.000
Saldo	-5.253	2.998	2.998
Investerings			
Uitgaven	0	0	0
Ontvangsten	0	0	0
Saldo	0	0	0
Financiering			
Uitgaven	0	0	0
Ontvangsten	0	0	0
Saldo	0	0	0

Actieplan: AP-18: Realiseren vd functies vh geïntegreerd breed onthaal

Actie: ACT-59: Realiseren van de functies en werkingsprincipes van het geïntegreerd breed onthaal

Het volledige dossier vind je terug onder <http://www.midwest.be/projectoproepen>
GR 2020: af te stemmen met ELZ-zone

Beleidsdoelstelling: OD-10: We werken verder aan een gezonde gemeente met gezonde inwoners....

Kwalitatieve omschrijving: We werken verder aan een gezonde gemeente met gezonde inwoners. We willen onze inwoners stimuleren tot een gezonde leefstijl en hen beschermen tegen gezondheidsrisico's.

	2020		
	Jaarrekening	Eindkredieten	Initiële kredieten
Exploitatie			
Uitgaven	3.225	5.700	5.700
Ontvangsten	0	0	0
Saldo	-3.225	-5.700	-5.700
Investerings			
Uitgaven	0	0	0
Ontvangsten	0	0	0
Saldo	0	0	0
Financiering			
Uitgaven	0	0	0
Ontvangsten	0	0	0
Saldo	0	0	0

Actieplan: AP-19: Preventief gezondheidsbeleid

	2020		
	Jaarrekening	Eindkredieten	Initiële kredieten
Exploitatie			
Uitgaven	3.225	5.700	5.700
Ontvangsten	0	0	0
Saldo	-3.225	-5.700	-5.700
Investerings			
Uitgaven	0	0	0
Ontvangsten	0	0	0
Saldo	0	0	0
Financiering			
Uitgaven	0	0	0
Ontvangsten	0	0	0
Saldo	0	0	0

Actie: ACT-60: Middelenbeleid verder uitwerken

We werken verder om het bewustzijn en de kennis rond de negatieve gevolgen van middelen (tabak, alcohol en drugs) te verhogen en middelenmisbruik tegen te gaan. We voorzien hiervoor kleine (plaatsen van artikels in gemeentelijk infoblad en op sociale media, ...) en iets grotere (aanbieden van gratis rookstopcursus, infoavond voor ouders rond productkennis van middelen, ...) acties.

Toelichting evaluatie:

Evaluaties:

Evaluatie 2020: JR 2020: De infoavond voor ouders rond productkennis ism de politie kon door corona spijtig genoeg niet doorgaan. Andere acties zoals het publiceren van artikels, de lessenreeks LOL zonder alcohol (10-delige lessenreeks in de lagere scholen), ... konden wel doorgaan.

	2020		
	Jaarrekening	Eindkredieten	Initiële kredieten
Exploitatie			
Uitgaven	1.918	2.700	2.700
Ontvangsten	0	0	0
Saldo	-1.918	-2.700	-2.700
Investerings			
Uitgaven	0	0	0
Ontvangsten	0	0	0
Saldo	0	0	0
Financiering			
Uitgaven	0	0	0
Ontvangsten	0	0	0
Saldo	0	0	0

Actie: ACT-61: Kansen bieden om iedereen te doen bewegen met het oog op een gezonde levenshouding

We voorzien acties die bewegen in de kijker zetten en ook effectief doen bewegen. Zo nemen we ieder jaar deel aan de intergemeentelijke stappenclash (wedstrijd tussen verschillende gemeenten om tijdens de maand mei zoveel mogelijk stappen te zetten).

Toelichting evaluatie:

Evaluaties:

Evaluatie 2020: JR 2020: tijdens de maand mei werd de stappenclash georganiseerd tussen een 15-tal gemeenten in onze regio. In onze gemeente voorzien we verschillende (gezonde) prijzen aan inwoners die aan deze actie mee werken en werden er ism OKRA Dadizele en Velodroomvrienden Moorslede 2 wandelingen uitgepijld waardoor mensen iedere dag makkelijk hun 10.000 stappen kunnen zetten (wandeling van 7 km is ongeveer 10.000 stappen). Het oorspronkelijk idee was om 2 groepswandelingen (1 in Moorslede en 1 in Dadizele) te organiseren en om actief aanwezig te zijn op de Fietsmarathon om wat meer uitleg over de stappenclash te geven en om iedereen op te roepen om mee te doen. Dit moment wordt gebruikt om het bewegen en de vele gezondheidsvoordelen ervan in de kijker te stellen.

Daarnaast organiseert de sportdienst ook enkele acties die het bewegen aanmoedigt: Midwest sport (ambtenaren- en seniorenspordag), verderzetting busvervoer senioren, atletiek, West-Vlaanderen blijft bewegen en toeren in de Moeren.

	2020		
	Jaarrekening	Eindkredieten	Initiële kredieten
Exploitatie			
Uitgaven	1.307	3.000	3.000
Ontvangsten	0	0	0
Saldo	-1.307	-3.000	-3.000
Investerings			
Uitgaven	0	0	0
Ontvangsten	0	0	0
Saldo	0	0	0
Financiering			
Uitgaven	0	0	0
Ontvangsten	0	0	0
Saldo	0	0	0

Beleidsdoelstelling: OD-11: We voorzien een kwalitatief onderwijs en geïntegreerd gezinsbeleid...

Kwalitatieve omschrijving: We voorzien een kwalitatief onderwijs en geïntegreerd gezinsbeleid waar er voldoende ruimte is om kinderen in een goede omgeving op te vangen

	2020		
	Jaarrekening	Eindkredieten	Initiële kredieten
Exploitatie			
Uitgaven	18.456	46.238	46.238
Ontvangsten	7.488	6.264	6.264
Saldo	-10.968	-39.974	-39.974
Investerings			
Uitgaven	15.000	15.000	75.000
Ontvangsten	0	0	0
Saldo	-15.000	-15.000	-75.000
Financiering			
Uitgaven	0	0	0
Ontvangsten	0	0	0
Saldo	0	0	0

Actieplan: AP-20: Verder inzetten uitbouw van duurzame infrastructuur gemeentelijk

onderwijs

	2020		
	Jaarrekening	Eindkredieten	Initiële kredieten
Exploitatie			
Uitgaven	0	1.000	1.000
Ontvangsten	0	0	0
Saldo	0	-1.000	-1.000
Investerings			
Uitgaven	15.000	15.000	15.000
Ontvangsten	0	0	0
Saldo	-15.000	-15.000	-15.000
Financiering			
Uitgaven	0	0	0
Ontvangsten	0	0	0
Saldo	0	0	0

Actie: ACT-62: Zorgen voor goede huisvesting DKO's

aanbrengen van een akoestische wand in de klaslokalen tekenacademie

	2020		
	Jaarrekening	Eindkredieten	Initiële kredieten
Exploitatie			
Uitgaven	0	0	0
Ontvangsten	0	0	0
Saldo	0	0	0
Investerings			
Uitgaven	15.000	15.000	15.000
Ontvangsten	0	0	0
Saldo	-15.000	-15.000	-15.000
Financiering			
Uitgaven	0	0	0
Ontvangsten	0	0	0
Saldo	0	0	0

Actie: ACT-63: Overlegmomenten onderwijs organiseren

We organiseren meermaals per jaar overleg met de verschillende scholen in onze gemeente en starten daarnaast ook met een brugfiguurwerking.

Toelichting evaluatie:

Evaluaties:

Evaluatie 2020: JR 2020: we hadden 2 overlegmomenten met de scholen in 2020: 29 januari en 23 september. Het derde overlegmoment, voorzien eind april, viel door corona weg, maar in die periode was er heel veel contact met de scholen voor bijvoorbeeld de organisatie van de noodopvang in de scholen tijdens de paasvakantie en erna en voor de organisatie van de zomerscholen.

In het najaar startte de brugfiguurwerking na voorbereidend werk op de overlegmomenten met de scholen.

	2020		
	Jaarrekening	Eindkredieten	Initiële kredieten
Exploitatie			
Uitgaven	0	500	500
Ontvangsten	0	0	0
Saldo	0	-500	-500
Investerings			
Uitgaven	0	0	0
Ontvangsten	0	0	0
Saldo	0	0	0
Financiering			
Uitgaven	0	0	0
Ontvangsten	0	0	0
Saldo	0	0	0

Actie: ACT-64: Duidelijke communicatie omtrent schoolaanbod en -activiteiten

Vroeger werd bij het begin van het jaar met alle scholen de geboortelijst overlopen van de kinderen die dat jaar 2 jaar werden. Zo kon er vermeden worden dat scholen huisbezoeken gingen doen bij gezinnen waar al een oudere broer/zus in een bepaalde school zaten.

Door de GDPR-wetgeving konden we dit niet meer doen en werd er een algemene folder opgemaakt waar alle gegevens, data infomomenten, hoe inschrijven, ... van de scholen op staan. Deze folder wordt in het begin van het jaar verstuurd naar alle ouders waarvan hun kind 2 jaar wordt.

Toelichting evaluatie:

Evaluaties:

Evaluatie 2020: JR 2020: Folders werden verstuurd en halfweg maart werd er ook een brief naar alle ouders verstuurd met meer info over alle infomomenten die werden afgelast door corona.

	2020		
	Jaarrekening	Eindkredieten	Initiële kredieten
Exploitatie			
Uitgaven	0	500	500
Ontvangsten	0	0	0
Saldo	0	-500	-500
Investerings			
Uitgaven	0	0	0
Ontvangsten	0	0	0
Saldo	0	0	0
Financiering			
Uitgaven	0	0	0
Ontvangsten	0	0	0
Saldo	0	0	0

Actieplan: AP-21: Uitbouw laagdrempelige plek waar gezinnen met kinderen terecht

kunnen...

Uitbouw laagdrempelige plek waar gezinnen met kinderen terecht kunnen met alles wat te maken heeft met opgroeien en opvoeden

	2020		
	Jaarrekening	Eindkredieten	Initiële kredieten
Exploitatie			
Uitgaven	4.631	6.000	6.000
Ontvangsten	5.485	4.286	4.286
Saldo	854	-1.714	-1.714
Investerings			
Uitgaven	0	0	0
Ontvangsten	0	0	0
Saldo	0	0	0
Financiering			
Uitgaven	0	0	0
Ontvangsten	0	0	0
Saldo	0	0	0

Actie: ACT-65: Uitbouw Huis van het Kind

Het doel van ons Huis van het Kind is een lokaal samenwerkingsverband te creëren tussen verschillende organisaties die werken voor baby's, kinderen, jongeren, (aanstaande) ouders, grootouders en andere opvoedingsverantwoordelijken. Samen wordt er gebouwd aan een sterke gezins- en opvoedingsondersteuning. Kinderen van -9 maanden tot 24 jaar staan in ieder geval steeds centraal en in Moorslede geven we extra aandacht aan de kinderen van 0 tot 16 jaar.

Dit doel proberen we te realiseren met een compacte stuurgroep en met grotere bijeenkomsten waar alle partners op worden uitgenodigd.

Toelichting evaluatie:

Evaluaties:

Evaluatie 2020: JR 2020: Bijna alle voorziene activiteiten werden door corona afgelast.

Volgende zaken konden we nog doorgaan:

- netwerkmoment met alle partners ter kennismaking: 4 maart in de 4link
- tijdens de zomervakantie werden er zomerscholen ingericht in de schoolgebouwen van Klavertje Vier
- Ism. met de scholen en de sociale dienst werd er spelmateriaal verdeeld kwetsbare gezinnen.

	2020		
	Jaarrekening	Eindkredieten	Initiële kredieten
Exploitatie			
Uitgaven	4.631	6.000	6.000
Ontvangsten	5.485	4.286	4.286
Saldo	854	-1.714	-1.714
Investerings			
Uitgaven	0	0	0
Ontvangsten	0	0	0
Saldo	0	0	0
Financiering			
Uitgaven	0	0	0
Ontvangsten	0	0	0
Saldo	0	0	0

Actieplan: AP-22: Aandacht voor kwaliteitsvolle kinderopvang

	2020		
	Jaarrekening	Eindkredieten	Initiële kredieten
Exploitatie			
Uitgaven	13.825	39.238	39.238
Ontvangsten	2.004	1.978	1.978
Saldo	-11.821	-37.260	-37.260
Investerings			
Uitgaven	0	0	60.000
Ontvangsten	0	0	0
Saldo	0	0	-60.000
Financiering			
Uitgaven	0	0	0
Ontvangsten	0	0	0
Saldo	0	0	0

Actie: ACT-66: We ondersteunen en begeleiden de private kinderopvang en de kinderopvanginitiatieven van de scholen.

De gemeente voorziet 3 afzonderlijke subsidies voor kinderopvang:

1. Starterssubsidie voor nieuwe kinderopvanginitiatieven en uitbreidingssubsidie voor bestaande initiatieven
2. Werkingssubsidie voor gezins- en groepsopvang
3. Werkingssubsidie voor buitenschoolse opvang

Toelichting evaluatie:

Evaluaties:

Evaluatie 2020: JR 2020: in 2020 werden volgende subsidies uitbetaald:

- Starterssubsidie: € 500 (1 nieuwe initiatief)
- Werkingssubsidie gezins- en groepsopvang: € 8.325 (11 initiatieven)
- Werkingssubsidie buitenschoolse opvang: € 5.000 (4 scholen)

	2020		
	Jaarrekening	Eindkredieten	Initiële kredieten
Exploitatie			
Uitgaven	13.825	16.000	16.000
Ontvangsten	2.004	1.978	1.978
Saldo	-11.821	-14.022	-14.022
Investerings			
Uitgaven	0	0	0
Ontvangsten	0	0	0
Saldo	0	0	0
Financiering			
Uitgaven	0	0	0
Ontvangsten	0	0	0
Saldo	0	0	0

Actie: ACT-67: We breiden het aantal voorschoolse opvangplaatsen uit

We engageren ons om te kijken of we tijdens deze legislatuur en ism. verschillende partners 2 nieuwe kinderopvanginitiatieven (1 in Moorslede en 1 in Dadizele) kunnen opstarten voor kinderen van 0 tot 3 jaar. We mikken hiervoor telkens op een groepsopvang voor 18 kinderen die volgens het inkomensgerelateerd-systeem werken.

Toelichting evaluatie:

Evaluaties:

Evaluatie 2020: JR 2020: voorbereiding nieuwe kinderopvanglocatie voor 18 kinderen van 0 - 3 jaar. Bepalen locatie (Roeselaarsestraat 7) en afsluiten samenwerkingsovereenkomst met partner die de uitbating van het kinderopvanginitiatief op zich zal nemen (Motena).

	2020		
	Jaarrekening	Eindkredieten	Initiële kredieten
Exploitatie			
Uitgaven	0	23.238	23.238
Ontvangsten	0	0	0
Saldo	0	-23.238	-23.238
Investerings			
Uitgaven	0	0	60.000
Ontvangsten	0	0	0
Saldo	0	0	-60.000
Financiering			
Uitgaven	0	0	0
Ontvangsten	0	0	0
Saldo	0	0	0

Actieplannen zonder beleidsdoelstelling:

Actieplan: GBB: Verrichtingen zonder beleidsdoelstelling

Vanaf 01/01/2019

	2020		
	Jaarrekening	Eindkredieten	Initiële kredieten
Exploitatie			
Uitgaven	12.395.386	13.708.186	13.154.028
Ontvangsten	15.763.487	15.377.786	14.971.792
Saldo	3.368.100	1.669.601	1.817.764
Investerings			
Uitgaven	1.522.088	1.863.707	1.716.595
Ontvangsten	1.930.885	2.335.065	16.351
Saldo	408.798	471.358	-1.700.244
Financiering			
Uitgaven	1.160.409	1.153.522	1.142.611
Ontvangsten	238.653	231.765	193.496
Saldo	-921.757	-921.757	-949.115

Actie: COVID-ARM: cfr verkregen covid-subsidie voor armoedebestrijding

Van 01/01/2020 tot 31/12/2025

	2020		
	Jaarrekening	Eindkredieten	Initiële kredieten
Exploitatie			
Uitgaven	0	0	0
Ontvangsten	16.503	0	0
Saldo	16.503	0	0
Investerings			
Uitgaven	0	0	0
Ontvangsten	0	0	0
Saldo	0	0	0
Financiering			
Uitgaven	0	0	0
Ontvangsten	0	0	0
Saldo	0	0	0

Actie: COVID-BON: cfr verkregen covid-subsidie voor kwetsbare gezinnen

Van 01/01/2020 tot 31/12/2025

	2020		
	Jaarrekening	Eindkredieten	Initiële kredieten
Exploitatie			
Uitgaven	5.100	17.420	0
Ontvangsten	15.678	15.678	0
Saldo	10.578	-1.742	0
Investerings			
Uitgaven	0	0	0
Ontvangsten	0	0	0
Saldo	0	0	0
Financiering			
Uitgaven	0	0	0
Ontvangsten	0	0	0
Saldo	0	0	0

Actie: GBB: Verrichtingen zonder beleidsdoelstelling

Vanaf 01/01/2019

	2020		
	Jaarrekening	Eindkredieten	Initiële kredieten
Exploitatie			
Uitgaven	273	1.200	1.200
Ontvangsten	0	0	0
Saldo	-273	-1.200	-1.200
Investerings			
Uitgaven	0	0	0
Ontvangsten	0	0	0
Saldo	0	0	0
Financiering			
Uitgaven	0	0	0
Ontvangsten	0	0	0
Saldo	0	0	0

Actie: GBB-BCSD: Verrichtingen zonder beleidsdoelstelling - Bijzonder Comité vd Sociale Dienst

Van 01/01/2020 tot 31/12/2025

	2020		
	Jaarrekening	Eindkredieten	Initiële kredieten
Exploitatie			
Uitgaven	473.470	626.262	488.147
Ontvangsten	607.218	618.108	496.948
Saldo	133.748	-8.154	8.801
Investerings			
Uitgaven	0	0	0
Ontvangsten	0	0	0
Saldo	0	0	0
Financiering			
Uitgaven	0	0	0
Ontvangsten	0	0	0
Saldo	0	0	0

Actie: GBB-CBS: Verrichtingen zonder beleidsdoelstelling - College

Van 01/01/2020 tot 31/12/2025

	2020		
	Jaarrekening	Eindkredieten	Initiële kredieten
Exploitatie			
Uitgaven	10.004.789	10.951.694	10.574.556
Ontvangsten	13.558.113	13.132.619	12.891.866
Saldo	3.553.324	2.180.925	2.317.310
Investerings			
Uitgaven	0	0	991.000
Ontvangsten	1.831.714	1.873.714	0
Saldo	1.831.714	1.873.714	-991.000
Financiering			
Uitgaven	1.046.780	1.039.892	1.028.981
Ontvangsten	238.653	231.765	193.496
Saldo	-808.127	-808.127	-835.485

Actie: GBB-GR: Verrichtingen zonder beleidsdoelstelling - Gemeenteraad

Van 01/01/2020 tot 31/12/2025

	2020		
	Jaarrekening	Eindkredieten	Initiële kredieten
Exploitatie			
Uitgaven	0	0	0
Ontvangsten	0	0	0
Saldo	0	0	0
Investerings			
Uitgaven	1.508.348	1.842.507	667.485
Ontvangsten	54.269	445.000	0
Saldo	-1.454.079	-1.397.507	-667.485
Financiering			
Uitgaven	0	0	0
Ontvangsten	0	0	0
Saldo	0	0	0

Actie: GBB-RVMW: Verrichtingen zonder beleidsdoelstelling - Raad voor Maatschappelijk Welzijn

Van 01/01/2020 tot 31/12/2025

	2020		
	Jaarrekening	Eindkredieten	Initiële kredieten
Exploitatie			
Uitgaven	0	0	0
Ontvangsten	0	0	0
Saldo	0	0	0
Investerings			
Uitgaven	13.739	21.200	58.110
Ontvangsten	44.902	16.351	16.351
Saldo	31.163	-4.849	-41.759
Financiering			
Uitgaven	0	0	0
Ontvangsten	0	0	0
Saldo	0	0	0

Actie: GBB-VB: Verrichtingen zonder beleidsdoelstelling - Vast Bureau

Van 01/01/2020 tot 31/12/2025

	2020		
	Jaarrekening	Eindkredieten	Initiële kredieten
Exploitatie			
Uitgaven	1.911.754	2.111.610	2.090.125
Ontvangsten	1.565.974	1.611.381	1.582.978
Saldo	-345.781	-500.229	-507.147
Investerings			
Uitgaven	0	0	0
Ontvangsten	0	0	0
Saldo	0	0	0
Financiering			
Uitgaven	113.629	113.630	113.630
Ontvangsten	0	0	0
Saldo	-113.629	-113.630	-113.630

Actieplan: GBR-VBJ: Gecumuleerde budgettaire resultaat vorig boekjaar

Vanaf 01/01/2019

	2020		
	Jaarrekening	Eindkredieten	Initiële kredieten
Exploitatie			
Uitgaven	0	0	0
Ontvangsten	0	0	0
Saldo	0	0	0
Investerings			
Uitgaven	0	0	0
Ontvangsten	0	0	0
Saldo	0	0	0
Financiering			
Uitgaven	0	0	0
Ontvangsten	0	0	0
Saldo	0	0	0

Actie: GBR-VBJ: Gecumuleerde budgettaire resultaat vorig boekjaar

Vanaf 01/01/2019

	2020		
	Jaarrekening	Eindkredieten	Initiële kredieten
Exploitatie			
Uitgaven	0	0	0
Ontvangsten	0	0	0
Saldo	0	0	0
Investerings			
Uitgaven	0	0	0
Ontvangsten	0	0	0
Saldo	0	0	0
Financiering			
Uitgaven	0	0	0
Ontvangsten	0	0	0
Saldo	0	0	0

Actieplan: ONBESCHIKB: Actieplan onbeschikbare

Vanaf 01/01/2019

	2020		
	Jaarrekening	Eindkredieten	Initiële kredieten
Exploitatie			
Uitgaven	0	0	0
Ontvangsten	0	0	0
Saldo	0	0	0
Investerings			
Uitgaven	0	0	0
Ontvangsten	0	0	0
Saldo	0	0	0
Financiering			
Uitgaven	0	0	0
Ontvangsten	0	0	0
Saldo	0	0	0

Actie: ONB-INV: Onbeschikbare gelden - investeringen

Van 01/01/2020 tot 31/12/2025

	2020		
	Jaarrekening	Eindkredieten	Initiële kredieten
Exploitatie			
Uitgaven	0	0	0
Ontvangsten	0	0	0
Saldo	0	0	0
Investerings			
Uitgaven	0	0	0
Ontvangsten	0	0	0
Saldo	0	0	0
Financiering			
Uitgaven	0	0	0
Ontvangsten	0	0	0
Saldo	0	0	0

Andere gebruikte dossiers op dit rapport:

MJP initieel krediet:

MJP_ORIGINEEL_2020 2020: Alg. 330000

MJP eindkrediet:

MJP_HERZIENING_1_BEGINKREDIET_2021 2020: Budg. 38768



Overzicht werkings- en investeringssubsidies per beleidsveld

Periode: 2020

Gemeente en OCMW Moorslede (0207431629)

Marktplaats 1 - 8890 Moorslede

Algemeen Directeur: Kristof Vander Stichele

Financieel Directeur: Kris Wydooghe

Beleidsveld en registraties	Werkingssubsidie	Investeringssubsidie	Totaal
0100: Politieke organen	16 951,97	0,00	16 951,97
0113: Archief	24 416,70	0,00	24 416,70
0310: Beheer van regen- en afvalwater	4 716,40	0,00	4 716,40
0329: Overige vermindering van milieuverontreiniging	600,00	0,00	600,00
0340: Aankoop, inrichting en beheer van natuur, groen en bos	6 755,97	0,00	6 755,97
0400: Politiediensten	738 737,00	0,00	738 737,00
0410: Brandweer	278 924,00	64 842,00	343 766,00
0420: Dienst 100	1 240,00	0,00	1 240,00
0440: Overige hulpdiensten	992,00	0,00	992,00
0470: Dierenbescherming	120,00	0,00	120,00
0490: Overige elementen van openbare orde en veiligheid	1 080,00	0,00	1 080,00
0500: Handel en middenstand	0,00	0,00	0,00
0521: Toerisme - Sectorondersteuning	1 000,00	0,00	1 000,00
0530: Land-, tuin- & bosbouw	500,00	0,00	500,00
0550: Werkgelegenheid	9 086,19	0,00	9 086,19
0629: Overig woonbeleid	40 865,50	0,00	40 865,50
0680: Groene ruimte	1 610,00	0,00	1 610,00
0705: Gemeenschapscentrum	41 447,00	0,00	41 447,00
0729: Overig beleid inzake het erfgoed	14 439,24	0,00	14 439,24
0740: Sportsector- en verenigingsondersteuning	46 309,99	0,00	46 309,99
0742: Sportinfrastructuur	595 061,32	0,00	595 061,32
0750: Jeugdsector- en verenigingsondersteuning	33 637,55	0,00	33 637,55
0790: Erediensten	437 140,47	294 648,22	731 788,69
0820: Deeltijds kunstonderwijs	60 943,56	0,00	60 943,56
0889: Ondersteunende diensten voor het algemeen onderwijsbeleid	7 929,60	0,00	7 929,60
0900: Sociale bijstand	1 532,07	0,00	1 532,07
0904: Activering van tewerkstelling	10 976,66	0,00	10 976,66
0905: Dienst voor juridische informatie en advies	18 306,41	0,00	18 306,41
0909: Overige verrichtingen inzake sociaal beleid	18 574,00	0,00	18 574,00
0911: Diensten en voorzieningen voor personen met een handicap	14 100,00	0,00	14 100,00
0930: Sociale huisvesting	14 883,00	0,00	14 883,00
0944: Preventieve gezinsondersteuning	320,00	0,00	320,00
0945: Kinderopvang	13 825,00	0,00	13 825,00
0949: Overige gezinshulp	125,00	0,00	125,00
0959: Overige verrichtingen betreffende ouderen	13 855,00	0,00	13 855,00
0984: Ontsmetting en openbare reiniging	4 800,00	0,00	4 800,00
0985: Gezondheids promotie en ziektepreventie	700,00	0,00	700,00



BELEIDSDOMEINEN: Overzicht van de beleidsvelden per beleidsdomein

2020

Journalvolnummers: JR Budg. 380575 Alg. 25626

Gemeente (0207.431.629)

Marktplaats 1, 8890 Moorslede

Algemeen directeur:: Vander Stichele Kristof

OCMW (0212.200.663)

Marktplaats 18, 8890 Moorslede

Financieel directeur:: Wydooghe Kris

Beleidsdomein: 00 Algemene financiering

- BV0010 Algemene overdrachten tussen de verschillende bestuurlijke niveaus
- BV0020 Fiscale aangelegenheden
- BV0030 Financiële aangelegenheden
- BV0040 Transacties in verband met de openbare schuld
- BV0050 Patrimonium zonder maatschappelijk doel
- BV0090 Overige algemene financiering

Beleidsdomein: 01 Ondersteuning

- BV0100 Politieke organen
- BV0110 Secretariaat
- BV0111 Fiscale en financiële diensten
- BV0112 Personeelsdienst en vorming
- BV0113 Archief
- BV0114 Organisatiebeheersing
- BV0115 Welzijn op het werk
- BV0119 Overige algemene diensten
- BV0150 Internationale relaties
- BV0190 Overig algemeen bestuur
- BV0400 Politiediensten
- BV0410 Brandweer
- BV0420 Dienst 100
- BV0440 Overige hulpdiensten
- BV0480 Bestuurlijke preventie (incl. GAS)
- BV0490 Overige elementen van openbare orde en veiligheid
- BV0710 Feesten en plechtigheden
- BV0790 Erediensten

Beleidsdomein: 02 Ruimte

- BV0200 Wegen
- BV0210 Openbaar vervoer
- BV0300 Ophalen en verwerken van huishoudelijk afval
- BV0309 Overig afval- en materialenbeheer
- BV0310 Beheer van regen- en afvalwater
- BV0319 Overig waterbeheer
- BV0320 Sanering van bodemverontreiniging
- BV0329 Overige vermindering van milieuverontreiniging
- BV0340 Aankoop, inrichting en beheer van natuur, groen en bos
- BV0341 Erosiebestrijding
- BV0350 Klimaat en energie
- BV0380 Participatie en sensibilisatie
- BV0470 Dierenbescherming
- BV0500 Handel en middenstand
- BV0530 Land-, tuin- & bosbouw
- BV0600 Ruimtelijke planning
- BV0610 Gebiedsontwikkeling
- BV0620 Grondbeleid voor wonen

BV0629 Overig woonbeleid
BV0630 Watervoorziening
BV0640 Elektriciteitsvoorziening
BV0650 Gasvoorziening
BV0670 Straatverlichting
BV0680 Groene ruimte
BV0720 Monumentenzorg
BV0729 Overig beleid inzake het erfgoed
BV0984 Ontsmetting en openbare reiniging
BV0990 Begraafplaatsen

Beleidsdomein: 03 Mens

BV0130 Administratieve dienstverlening
BV0520 Toerisme - Onthaal en promotie
BV0521 Toerisme - Sectorondersteuning
BV0522 Toerisme - Infrastructuur
BV0550 Werkgelegenheid
BV0700 Musea
BV0703 Openbare bibliotheken
BV0705 Gemeenschapscentrum
BV0719 Overige evenementen
BV0739 Overig kunst- en cultuurbeleid
BV0740 Sportsector- en verenigingsondersteuning
BV0741 Sportpromotie en -evenementen
BV0742 Sportinfrastructuur
BV0749 Overig sportbeleid
BV0750 Jeugdsector- en verenigingsondersteuning
BV0751 Gemeentelijke dienstverlening gericht op kinderen & jongeren
BV0752 Infrastructuur en faciliteiten ten behoeve van kinderen en jongeren
BV0759 Overige activiteiten met betrekking tot jeugd
BV0900 Sociale bijstand
BV0901 Voorschotten
BV0902 Integratie van personen met vreemde herkomst
BV0903 Lokale opvanginitiatieven voor asielzoekers
BV0904 Activering van tewerkstelling
BV0905 Dienst voor juridische informatie en advies
BV0909 Overige verrichtingen inzake sociaal beleid
BV0910 Woningen voor personen met een handicap
BV0911 Diensten en voorzieningen voor personen met een handicap
BV0919 Overige activiteiten inzake ziekte en invaliditeit
BV0920 Werkloosheid
BV0930 Sociale huisvesting
BV0940 Jeugdvoorzieningen
BV0941 Gezinsvervangende tehuizen
BV0942 Onderhoudsgelden
BV0943 Gezinshulp
BV0944 Preventieve gezinsondersteuning
BV0945 Kinderopvang
BV0946 Thuisbezorgde maaltijden
BV0947 Klusjesdienst
BV0948 Poetsdienst
BV0949 Overige gezinshulp
BV0950 Ouderenwoningen
BV0951 Dienstencentra
BV0952 Assistentiewoningen
BV0953 Woon- en zorgcentra
BV0954 Dagzorgcentra
BV0959 Overige verrichtingen betreffende ouderen
BV0980 Sociale geneeskunde
BV0985 Gezondheidspromotie en ziektepreventie

BV0986 Eerstelijnsgezondheidszorg

BV0991 Crematoria

Beleidsdomein: 04 Onderwijs

BV0800 Gewoon basisonderwijs

BV0820 Deeltijds kunstonderwijs

BV0870 Sociale voordelen

BV0889 Ondersteunende diensten voor het algemeen onderwijsbeleid

Overzicht deelneming gemeente Moorslede in Cipal dv per 31/12/2020

Aantal: 22

Waarde/Aandeel: 125 euro

Totale Waarde: 2.750 euro

Volstort: 2.750 euro

Te volstorten: /

Verantwoording van de wijziging ten opzichte van vorig jaar: /

Dirk Celis (Signature) Digitaal ondertekend door Dirk Celis
(Signature)
Datum: 2021.05.04 08:50:08 +02'00'

Dirk Celis,
Administratief directeur Cipal dv

DE LIJN

User : MBFDS

9:36:38 6-03-13 (AN05L)

Blz.

Overzicht annuïteiten per gemeente van - tot : 8890 - 8890

Gemeente : 8890 MOORSLEDE

Jaar	Annuïteiten	Kapitaal	Intrest	Gestort Kapitaal	Te storten Kapitaal	Te betalen Intrest
2003	6,99	5,14	1,85	1.051,17	39,57	25,74
2004	6,99	5,33	1,66	1.056,50	34,24	24,08
2005	2,16	0,70	1,48	1.057,20	33,54	22,62
2006	2,16	0,73	1,43	1.057,93	32,81	21,19
2007	2,16	0,76	1,40	1.058,69	32,05	19,79
2008	2,16	0,79	1,37	1.059,48	31,26	18,42
2009	2,16	0,83	1,33	1.060,31	30,43	17,09
2010	2,16	0,86	1,30	1.061,17	29,57	15,79
2011	2,16	0,90	1,26	1.062,07	28,67	14,53
2012	2,16	0,94	1,22	1.063,01	27,73	13,31
2013	2,16	0,98	1,18	1.063,99	26,75	12,13
2014	2,16	1,02	1,14	1.065,01	25,73	10,99
2015	2,16	1,06	1,10	1.066,07	24,67	9,89
2016	2,16	1,11	1,05	1.067,18	23,56	8,84
2017	2,16	1,16	1,00	1.068,34	22,40	7,84
2018	2,16	1,20	0,96	1.069,54	21,20	6,88
2019	2,16	1,26	0,90	1.070,80	19,94	5,98
2020	2,16	1,31	0,85	1.072,11	18,63	5,13
2021	2,16	1,36	0,80	1.073,47	17,27	4,33
2022	2,16	1,42	0,74	1.074,89	15,85	3,59
2023	2,16	1,48	0,68	1.076,37	14,37	2,91
2024	2,16	1,55	0,61	1.077,92	12,82	2,30
2025	2,16	1,61	0,55	1.079,53	11,21	1,75
2026	2,16	1,68	0,48	1.081,21	9,53	1,27
2027	2,16	1,75	0,41	1.082,96	7,78	0,86
2028	2,16	1,83	0,33	1.084,79	5,95	0,53
2029	2,16	1,90	0,26	1.086,69	4,05	0,27
2030	2,16	1,98	0,18	1.088,67	2,07	0,09
2031	2,16	2,07	0,09	1.090,74		
Totaal :		44,71	27,59			

Kris Wydooghe

Van: Dieter De Weduwe <dieter.deweduwe@demandel.be>
Verzonden: woensdag 21 april 2021 18:28
Aan: Kris Wydooghe
Onderwerp: RE: tav Dieter De Weduwe - confirmatie deelneming 31.12.2020 - Gemeente Moorslede

Beste,

Inderdaad. Toestand 31.12.20 is gelijk aan toestand 31.12.19.

Met vriendelijke groeten,



Dieter De Weduwe
dienstbaarheidsboekhouding
De Mandel cv
Groenestraat 224
8800 Roeselare

tel. +32 (0)51 23 35 19 dieter.deweduwe@demandel.be
fax +32 (0)51 23 35 18 www.demandel.be

Aansprakelijkheidsbeperking

De inhoud van deze e-mail en zijn toegevoegde bestanden zijn vertrouwelijk, kunnen informatie bevatten die beschermd is door intellectuele eigendomsrechten en zijn alleen bestemd voor gebruik door bovenvermelde geadresseerde(n). Kopieëren, doorsturen, verspreiden of ander gebruik, onder welke vorm ook, van de inhoud of een gedeelte van de inhoud van deze e-mail en de toegevoegde bestanden is ten strengste verboden in dat geval. Bedankt voor uw medewerking.

De inhoud van deze e-mail en zijn toegevoegde bestanden zijn afkomstig van de auteur en verbinden niet noodzakelijk De Mandel (tenzij dit bevestigd wordt d.m.v. een terzake geldig ondertekend document van De Mandel of tenzij de mail zelf elektronisch ondertekend is). Gelieve de afzender er zonder onnodig wilsnel ertvan te verwittigen indien u een bevestiging in origineel van dit bericht wenst te ontvangen. De mail en zijn toegevoegde bestanden zijn gecontroleerd op virussen en andere schadelijke software (wat niet garandeert dat deze bestanden er volledig vrij van zijn).

De afzender noch De Mandel zijn aansprakelijk, in geval van onvolledige, niet-tijdige en/of onjuiste overbrenging van deze e-mail. De overgebrachte informatie kan namelijk onderschept, gewijzigd of vernietigd zijn. De Mandel wijst bijgevolg formeel elke aansprakelijkheid af voor schade als gevolg van onjuistheden of van problemen veroorzaakt door of inherent aan het verspreiden van informatie via e-mail, evenals voor technische storingen, virussen en of andere schadelijke software.

Van: Kris Wydooghe <kris.wydooghe@moorslede.be>
Verzonden: woensdag 21 april 2021 18:26
Aan: Dieter De Weduwe <dieter.deweduwe@demandel.be>
Onderwerp: RE: tav Dieter De Weduwe - confirmatie deelneming 31.12.2020 - Gemeente Moorslede

Beste,

Kan er bevestigd worden dat de toestand op 31.12.2020 niet veranderde tov 2019?

Met vriendelijke groet en hou je goed!



Kris Wydooghe
Financieel directeur
www.moorslede.be



Volg ons:

Gemeente Moorslede
Marktplaats 1
8890 Moorslede
051 77 70 06

De Mandel

NAAM MAATSCHAPPIJ:

DVV Midwest

DEELNEMINGEN PER 31/12/2019

AANTAL	80
WAARDE/AANDEEL	25,00
TOTALE WAARDE	2.000,00
VOLSTORT	2.000,00
TE VOLSTORTEN	0,00

WIJZIGINGEN IN DE LOOP VAN 2020

AANTAL	0
WAARDE/AANDEEL	0,00
TOTALE WAARDE	0,00
VOLSTORT	0,00
TE VOLSTORTEN	0,00

DEELNEMINGEN PER 31/12/2020

AANTAL	80
WAARDE/AANDEEL	25,00
TOTALE WAARDE	2.000,00
VOLSTORT	2.000,00
TE VOLSTORTEN	0,00

COMMENTAAR

Gemeente Moorslede
Geen wijzigingen.

Olivier Ramon
Financieel Directeur DVV Midwest

Olivier Ramon
(Signature)

Digitaal ondertekend door
Olivier Ramon (Signature)
Datum: 2021.04.21
19:38:24 +02'00'

EthiasCo cvba

KBO 402.370.054

Uw lidnummer: 416800

GEMEENTE MOORSLEDE

T.a.v. de Financieel Directeur /Beheerder

Marktplaats, 1 /

8890 MOORSLEDE

Luik, 18 januari 2021

Geachte mevrouw, geachte heer

Net als in voorgaande jaren, sturen wij u voor boekhoudkundige doeleinden deze jaarlijkse informatiebrief over de financiële participatie van uw entiteit in het kapitaal van EthiasCo cvba (voorheen Ethias Gemeen Recht OVV).

Pro memorie: vóór de statutenwijzigingen, die werden goedgekeurd bij besluit van de buitengewone algemene vergadering van 27 december 2017, bezat uw entiteit het lidmaatschap van de Onderlinge Verzekeringsmaatschappij Ethias Gemeen Recht omdat zij op dat moment een verzekeringswaarborg had afgesloten voor "arbeidsongevallen - wet van 3 juli 1967".

Sinds deze statutenwijzigingen van eind 2017, en gelijktijdig met de overdracht van de genoemde verzekeringsactiviteiten aan Ethias nv, is de vennootschapsvorm van de onderlinge verzekeringsmaatschappij Ethias Gemeen Recht omgevormd tot een coöperatieve vennootschap, met een nieuwe maatschappelijke benaming: EthiasCo **cvba**. Ook het maatschappelijk doel werd gewijzigd omdat het niet langer de verzekeringsactiviteit betreft, maar hoofdzakelijk het beheer van de participatie die EthiasCo bezit in de groep Ethias nv.

Door deze verrichting eind 2017 werd uw hoedanigheid van aangesloten lid bij de vereniging van rechtsweg omgezet in die van coöperant lid, met toekenning van een aantal deelbewijzen met een nominale waarde van EUR 8.602,90 per deelbewijs. Deze deelbewijzen werden aan elke betrokken entiteit toegekend op basis van de verdeelsleutel die is vastgesteld in het door de algemene vergadering gevalideerde omzettingsverslag en die kan worden geraadpleegd **in de bijlagen bij het Belgisch Staatsblad**.

In termen van participaties, en vanuit boekhoudkundig oogpunt, is de situatie voor uw entiteit als volgt:

	31.12.2019	31.12.2020
Aantal deelbewijzen	3	3
Waarde per deelbewijs	EUR 8.602,90	EUR 8.602,90
Geplaatst kapitaal van EthiasCo cvba	EUR 100.000.110	EUR 100.000.110
Volgestort kapitaal	EUR 100.000.110	EUR 100.000.110
Niet-volgestort kapitaal	EUR 0	EUR 0

Met hoogachting

De Directeur-generaal

Voor alle vragen kunt u contact opnemen met het secretariaat:
 tel.: 011 28 29 30
 e-mail: algemene.vergadering@ethias.be

Kris Wydooghe

Van: Maris Annick <Annick.Maris@extern.fluvius.be>
Verzonden: vrijdag 12 maart 2021 16:36
Aan: Financieel Beheerder
Onderwerp: Aandelen Fluvius OV

Beste heer Wydooghe,

Gelieve onderstaand het overzicht van de aandelen die uw gemeente heeft binnen FLUVIUS Oprachthoudende Vereniging te vinden.
Toestand zoals deze in onze boeken opgenomen is op 31/12/2020.

Gemeente	Mocrocode	Aandelen per 31/12/2020			
		aantal	waarde aandeel	waarde ingetekend	waarde opnevraagd volstort
Fluvius OV					
Aandelen A		1	24,79	24,79	24,79

Met vriendelijke groeten,

Annick Maris
Accounting

Annick.Maris@extern.fluvius.be
www.fluvius.be



<https://www.fluvius.be/disclaimer>

Financiële dienst
Gemeentebestuur van Moorslede
Marktplaats 1
8890 Moorslede

Torhout, 10 maart 2021

Uw bericht van

Uw kenmerk

Ons kenmerk

Contactpersoon

Luc Vanhoorenweghe

luc.vanhoorenweghe@fluvius.be

T 050 44 77 20

Inbreng op 31.12.2020

Geachte,


Op datum van 31 december 2020 is de stand van inbreng van de gemeente Moorslede bij Fluvius West (*) als volgt:

Aandelen	Aantal	Waarde aandeel	Kapitaal volledig volstort
Elektriciteit	0	25 €	0 €
Aardgas	0	25 €	0 €
Kabeltelevisie	0	25 €	0 €
Riolering	207.546	25 €	5.188.650 €
Openbare verlichting	0	25 €	0 €
Totaal	207.546	25 €	5.188.650 €

De Raad van Bestuur heeft op 10 december 2020 beslist om 0 bijkomende aandelen elektriciteit (cat. Aoge) toe te kennen voor het ondergronds brengen van elektriciteitsnetten en 0 bijkomende aandelen kabeltelevisie (cat. Aogtv) toe te kennen voor het ondergronds brengen van kabeltelevisienetten op basis van de aangerekende tussenkomsten in het jaar 2019. De bijkomende aandelen geven onmiddellijk recht op dividend over het volledige boekjaar 2020.

Daarnaast heeft uw gemeente winstbewijzen: 0 elektriciteit, 0 aardgas, 0 kabeltelevisie en 2.805 winstbewijzen riolering. De winstbewijzen maken geen deel uit van het maatschappelijk kapitaal, vergoeden de immateriële inbreng van exploitatierechten, hebben geen stemrecht en geven enkel recht op dividend.

Met vriendelijke groeten,



Luc Vanhoorenweghe
Diensthoofd boekhouding DNB

(*) De buitengewone algemene vergadering van Infrac West heeft in zitting van 9 december 2019 beslist om met ingang van 1 januari 2020 haar benaming te wijzigen in Fluvius West.

Opdrachthoudende vereniging **Gaselwest**

Stad / Gemeente: Moorslede

31/12/2019		<i>Aantal A-aandelen</i>	<i>Winstbewijs C</i>	Aandeel in Eigen Vermogen Gaselwest	Waarvan aandeel in rubriek A-inbreng Gaselwest (*)
Gereguleerde netactiviteit		227.731	2	6.354.766,97	2.648.260,13
Ae (Elektriciteitsdistributie)	ELED	152.502	1	4.244.888,16	1.756.575,98
Ag (Gasdistributie)	GASD	75.229	1	2.109.878,81	891.684,15
Niet-gereguleerd		88.356	3	1.182.601,73	933.975,00
Andere activiteiten zonder kapitaal		0	0	156.011,37	0,00
Aov (Openbare Verlichting) (**)	OPVL	14.511	1	351.277,47	362.775,00
Aw Warmte (**)	WARM	0	0	2.039,34	0,00
Apg (Publigas)	PUBG	35.958	1	224.142,66	156.075,00
Apt (Publi-T)	PUBT	37.886	1	449.105,89	415.100,00
Ate (Telenet "Gouden aandelen")	TLNT	1	0	25,00	25,00
Totaal Net + Niet-gereg. 31/12/2019		316.087	5	7.537.368,70	3.582.235,13

Variatie 2020		<i>Aantal A-aandelen</i>	<i>Winstbewijs C</i>	Aandeel in Eigen Vermogen Gaselwest	Waarvan aandeel in rubriek A-inbreng Gaselwest (*)
Gereguleerde netactiviteit		0	0	110.609,07	0,00
Ae (Elektriciteitsdistributie)	ELED	0	0	55.749,59	0,00
Ag (Gasdistributie)	GASD	0	0	54.859,48	0,00
Niet-gereguleerd		0	0	-2.404,17	0,00
Andere activiteiten zonder kapitaal		0	0	972,13	0,00
Aw (Warmte) (**)	WARM	0	0	0,00	0,00
Aov (Openbare Verlichting) (**)	OPVL	0	0	-18.733,60	0,00
Apg (Publigas)	PUBG	0	0	9.409,66	0,00
Apt (Publi-T)	PUBT	0	0	5.947,64	0,00
Ate (Telenet "Gouden aandelen")	TLNT	0	0	0,00	0,00
Totaal Net + Niet-gereg. Variatie 2020		0	0	108.204,90	0,00

31/12/2020		<i>Aantal A-aandelen</i>	<i>Winstbewijs C</i>	Aandeel in Eigen Vermogen Gaselwest	Waarvan aandeel in rubriek A-inbreng Gaselwest (*)
Gereguleerde netactiviteit		227.731	2	6.465.376,04	2.648.260,13
Ae (Elektriciteitsdistributie)	ELED	152.502	1	4.300.637,75	1.756.575,98
Ag (Gasdistributie)	GASD	75.229	1	2.164.738,29	891.684,15
Niet-gereguleerd		88.356	3	1.180.197,56	933.975,00
Andere activiteiten zonder kapitaal		0	0	156.983,50	0,00
Aw (Warmte) (**)	WARM	0	0	2.039,34	0,00
Aov (Openbare Verlichting) (**)	OPVL	14.511	1	332.543,87	362.775,00
Apg (Publigas)	PUBG	35.958	1	233.552,32	156.075,00
Apt (Publi-T)	PUBT	37.886	1	455.053,53	415.100,00
Ate (Telenet "Gouden aandelen")	TLNT	1	0	25,00	25,00
Totaal Net + Niet-gereg. 31/12/2020		316.087	5	7.645.573,60	3.582.235,13

(*) wijkt mogelijk af met cijfer opgenomen in de gemeentelijke boekhouding

(**) indien uw gemeente niet toegetreden is tot deze activiteit bijkomend op te nemen bij "Andere activiteiten zonder kapitaal"

WAARDE AANDELEN GEMEENTE MOORSLEDE

30/04/2020

1973

Bij de oprichting van IVRO, datum 23/12/1973 werd de gemeente Moorslede als lid van de intercommunale aangenomen.
Op dat ogenblik nog zonder Dadizele

Aantal aandelen Moorslede : 6.865
Waarde : 1.000 BEF/inwoner

Er werd beslist om 650 BEF/inwoner effectief op te vragen :	4.462.250	BEF
Niet-opgevraagd kapitaal = 350 BEF/inwoner :	<u>2.402.750</u>	BEF
Totaal onderschreven kapitaal :	6.865.000	BEF

1984

Per 01/01/1984 ook toetreding van gemeente Dadizele, onderschrijving 4021 aandelen

Totaal aantal aandelen : 10.886
Waarde : 1.000 BEF/inwoner

Opgevraagd kapitaal 650 BEF/inwoner	7.075.900	BEF
Niet-opgevraagd kapitaal 350 BEF/inwoner	<u>3.810.100</u>	BEF
Totaal onderschreven kapitaal :	10.886.000	BEF

1990

In het jaar 1990 werd voor de eerste keer een uitgiftepremie bepaald, dit naar aanleiding van toetreding van de gemeente Kortemark
Het bedrag van de uitgiftepremie werd toen op basis van de balans van 31/12/1989 bepaald op 351 BEF/aandeel

Aantal nieuwe aandelen : 12237
Totaal uitgiftepremie geboekt per 31/12/90 : 4.295.187 BEF

Na deze toetreding waren er in totaal 145.984 aandelen, waarvan 10.886 toegewezen aan Moorslede :

Opgevraagd kapitaal 650 BEF/inwoner	7.075.900	BEF
Niet-opgevraagd kapitaal 350 BEF/inwoner	<u>3.810.100</u>	BEF
Waarde uitgiftepremie per aandeel :	29	BEF
	10.886.000	BEF
	320.291	BEF

1991 tot 1995

geen wijzigingen

1996

Wegens toetreding gemeente Koekelare, wordt opnieuw de uitgiftepremie bepaald.
Op basis van de balans per 31/12/1995 wordt deze bepaald op 757 BEF/aandeel

Aantal nieuwe aandelen : 8049
Totaal uitgiftepremie geboekt per 31/12/96 : 10.388.280 BEF

Na deze toetreding waren er in totaal 154.033 aandelen, waarvan 10.886 toegewezen aan Moorslede :

Opgevraagd kapitaal 650 BEF/inwoner	7.075.900	BEF
Niet-opgevraagd kapitaal 350 BEF/inwoner	<u>3.810.100</u>	BEF
	10.886.000	BEF

Mirom

1999

Wegens toetreding gemeente Wingene, wordt opnieuw de uitgiftepremie bepaald.
Op basis van de balans per 31/12/1997 wordt deze bepaald op 1.007 BEF/aandeel

Aantal nieuwe aandelen :	12379		
Totaal uitgiftepremie geboekt per 31/12/99 :		22.853.933	BEF

Na deze toetreding waren er in totaal 166.412 aandelen, waarvan 10.886 toegewezen aan Moorslede :

Opgevraagd kapitaal 650 BEF/inwoner	7.075.900	BEF
Niet-opgevraagd kapitaal 350 BEF/inwoner	<u>3.810.100</u>	BEF
	10.886.000	BEF

2002

Omzetting van het kapitaal in EUR

De waarde van 1 aandeel wordt bepaald op 25 EUR.

Gezien 25 EUR niet precies overeenstemt met 1.000 BEF, wordt intern in IVRO een overboeking gedaan van de reserves naar de rubriek kapitaal zodat de gemeenten geen bijkomende storting moeten doen.

Aantal aandelen	10.886 * 25 EUR/inwoner		
Gestort kapitaal	65%	176.897,50	
Niet-opgevraagd kapitaal	35%	<u>95.252,50</u>	
	Totaal inschrijving	272.150,00	EUR

2003

Aanpassing van het kapitaal aan het nieuwe inwonersaantal per 31/12/02

Aantal aandelen	10.724	
Onderschreven waarde	531.161,16	EUR

2007

Aanpassing van het kapitaal aan het nieuwe inwonersaantal per 31/12/06

Berekening in bijlage : waarde aandelen op 31/12/06

Aantal aandelen	10.710		
Onderschreven waarde	589.420,63	EUR	
		waarvan geplaatst kapitaal	267.750,00
		waarvan uitgiftepremie	<u>321.670,63</u>
			589.420,63

GEEN WIJZIGINGEN IN 2008

GEEN WIJZIGINGEN IN 2009

GEEN WIJZIGINGEN IN 2010

GEEN WIJZIGINGEN IN 2011

GEEN WIJZIGINGEN IN 2012

31/12/2013

Aanpassing van het kapitaal aan het nieuwe inwonersaantal per 31/12/12
Berekening kapitaalverhoging in afz. doc. bijgevoegd

Aantal aandelen	10.925		
Totale waarde	905.258,18	EUR	
Waarvan kapitaal	273.125,00	(25,00 EUR/stuk)	
waarvan uitgiftepremie	632.133,18	(57,86116 EUR/stuk)	
	905.258,18		

GEEN WIJZIGINGEN IN 2014

31/12/2015

Het niet-volstorte bedrag werd in 2015 opgevraagd.

Aantal aandelen	10.925		
Totale waarde	905.258,18	EUR	
Waarvan kapitaal	273.125,00	(25,00 EUR/stuk)	
waarvan uitgiftepremie	632.133,17	(57,86116 EUR/stuk)	
	905.258,17		
Volstort bedrag	905.258,17		

GEEN WIJZIGINGEN IN 2016-2017-2018

31/12/2019

Algemene vergadering 28/05/19 :

Aanpassing van het kapitaal aan het netto-actief en het nieuwe inwonersaantal per 01/01/18

Aantal aandelen	11.080			
Totale waarde	1.141.426,02	EUR	waarvan geplaatst kapitaal	277.000,00
			waarvan uitgiftepremie	864.426,02

Buitengewone algemene vergadering 07/11/19 :

Aanpassing van het kapitaal aan het nieuwe inwonersaantal per 31/12/18

Aantal aandelen	11.250			
Totale waarde	1.158.938,87	EUR	waarvan geplaatst kapitaal	281.250,00
			waarvan uitgiftepremie	877.688,87

GEEN WIJZIGINGEN IN 2020

**INTERGEMEENTELIJKE VERENIGING VOOR CREMATORIUMBEHEER
BEREKENING KAPITAALSONDERSCHRIJVING EN AANDELENSTRUCTUUR**

TOESTAND PER 31 DECEMBER 2012

	aantal inwoners bij toetreding	kapitaals-onder- schrijving		aantal aandelen	eerste schijf (1,75€/inw)	tweede schijf (2,25€/inw)	saldo opvraging 2012	procent- tueel aandeel
		5€/inw	hoger honderdtal)					
Anzegem	13.875	69.375,00	69.400	694	24.281,25	31.218,75	13.900,00	3,27%
Avelgem	9.261	46.305,00	46.400	464	16.206,75	20.837,25	9.356,00	2,19%
Deerlijk	11.269	56.345,00	56.400	564	19.720,75	25.355,25	11.324,00	2,66%
Harelbeke	26.006	130.030,00	130.100	1.301	45.510,50	58.513,50	26.076,00	6,13%
Heuvelland	8.292	41.460,00	41.500	415	14.511,00	18.657,00	8.332,00	1,95%
Kortrijk	73.984	369.920,00	370.000	3.700	129.472,00	166.464,00	74.064,00	17,43%
Kuurne	12.584	62.920,00	63.000	630	22.022,00	28.314,00	12.664,00	2,97%
Langemark-Poelkapelle	7.708	38.540,00	38.600	386	13.489,00	17.343,00	7.768,00	1,82%
Lendelede	5.410	27.050,00	27.100	271	9.467,50	12.172,50	5.460,00	1,28%
Ledegem (*)	9.371	46.855,00	46.900	469	0,00	37.484,00	9.416,00	2,21%
Menen	32.141	160.705,00	160.800	1.608	56.246,75	72.317,25	32.236,00	7,57%
Moorslede	10.620	53.100,00	53.100	531	18.585,00	23.895,00	10.620,00	2,50%
Pittem	6.541	32.705,00	32.800	328	11.446,75	14.717,25	6.636,00	1,55%
Poperinge	19.461	97.305,00	97.400	974	34.056,75	43.787,25	19.556,00	4,59%
Roeselare	55.273	276.365,00	276.400	2.764	96.727,75	124.364,25	55.308,00	13,02%
Spiere-Heikijn	1.999	9.995,00	10.000	100	3.498,25	4.497,75	2.004,00	0,47%
Vleteren	3.598	17.990,00	18.000	180	6.296,50	8.095,50	3.608,00	0,85%
Waregem	35.977	179.885,00	179.900	1.799	62.959,75	80.948,25	35.992,00	8,47%
Wervik	17.466	87.330,00	87.400	874	30.565,50	39.298,50	17.536,00	4,12%
Wevelgem	31.084	155.420,00	155.500	1.555	54.397,00	69.939,00	31.164,00	7,32%
Wielbeke	8.898	44.490,00	44.500	445	15.571,50	20.020,50	8.908,00	2,10%
Zwevegem	23.536	117.680,00	117.700	1.177	41.188,00	52.956,00	23.556,00	5,54%
	424.354	2.121.770,00	2.122.900	21.229	742.619,50	954.796,50	425.484,00	100,00%

(*) de gemeente Ledegem is toegetreden bij de buitengewone alg vg van 8 dec 2009 voor deze gemeente wordt het inwonersaantal 2008 als referentie genomen bij toetreding worden eerste en tweede schijf gezamenlijk opgevraagd



De Watergroep
WATER. VANDAAG EN MORGEN.

Exp. PO BOX 30028 - 1000 Brussel 1



Ga4L3-13051/13354-1/1-2021207415590005-24528



T.a.v. Burgemeester en Schepenen
Marktplaats 1
8890 Moorslede

uw kenmerk	ons kenmerk	Brussel
	BO2/sm/	18/01/2021
centrale directie	contact	
financiën en controlling	02/238.94.16 steven.mullens@dewatergroep.be	

Betreft: Deelneming van de gemeente **Moorslede** in de drinkwateractiviteit van De Watergroep op 31/12/2020 - certificaat.

Geachte mevrouw, geachte heer,

In het kader van de afsluiting van het boekjaar 2020 en de inventariscontrole wenst De Watergroep u de meest recente toestand van uw deelneming mee te delen.

De Watergroep als coöperatieve vennootschap is volgens de artikelen 6:24 en 6:28 van het Wetboek van Vennootschappen en Verenigingen verplicht om een aandelenregister te houden en om op verzoek van de effectenhouder een uittreksel uit het register in de vorm van een certificaat af te leveren.

Ter staving van de situatie per 31-12-2020 vindt u hierna de nodige gegevens met betrekking tot de deelneming van uw gemeente.

Met betrekking tot de drinkwaterdienst:

aantal aandelen	120.464
ingeschreven kapitaal	€ 3.011.600,00
volgestort kapitaal	€ 1.914.136,42
nog te volstorten kapitaal	€ 1.097.463,58

AANDELENBEZIT IN TMVW OV PER 31/12/2020**Moorslede**

T-aandelen	waarde per aandeel	€ 2,50	0
nominale waarde van het kapitaal			0,00
waarvan niet-opgevraagd			0,00
opgevraagd			0,00
uitgiftepremie			0,00
D-aandelen	waarde per aandeel	€ 25,00	0
nominale waarde van het kapitaal (volledig volstort)			0,00
Z-aandelen	waarde per aandeel	€ 75,00	0
nominale waarde van het kapitaal (volledig volstort)			0,00
uitgiftepremie			0,00
Z²-aandelen	zonder nominale waarde		0
nominale waarde van het kapitaal (volledig volstort)			0,00
S^K-aandelen	waarde per aandeel	€ 50,00	50
nominale waarde van het kapitaal			2.500,00
waarvan niet-opgevraagd			1.875,00
opgevraagd			625,00
uitgiftepremie			954,52
S-aandelen	waarde per aandeel	€ 50,00	3.600
nominale waarde van het kapitaal (volledig volstort)			180.000,00
uitgiftepremie			0,00
V-aandelen	waarde per aandeel	€ 25,00	0
nominale waarde van het kapitaal (volledig volstort)			0,00
F-aandelen	waarde per aandeel	€ 25,00	0
nominale waarde van het kapitaal			0,00
waarvan niet-opgevraagd			0,00
opgevraagd			0,00
uitgiftepremie			0,00

AANDELENBEZIT IN TMVS DV PER 31/12/2020**Moorslede**

aandelen	waarde per aandeel	€ 1.000,00	2
	nominale waarde van het kapitaal		2.000,00
	waarvan niet-opgevraagd		1.500,00
	opgevraagd		500,00
	uitgiftepremie		0,00

2020

Kris Wydooghe

Van: Pieter Boucique <p.boucique@wvi.be>
Verzonden: donderdag 7 januari 2021 17:34
Aan: Financieel Beheerder
Onderwerp: Bevestiging deelneming in WV

Geachte,

Hieronder kunt u het overzicht terugvinden van de deelneming van de gemeente Moorslede in WV.

Overzicht deelneming per 31/12/2019

Aantal: 4734 aandelen
Waarde/aandeel: 25 euro
Totale waarde: 118350 euro
Volstort: 118350 euro
Te volstorten: 0 euro

Overzicht deelneming per 31/12/2020

Aantal: 4734 aandelen
Waarde/aandeel: 25 euro
Totale waarde: 118350 euro
Volstort: 118350 euro
Te volstorten: 0 euro

Verantwoording van de wijzigingen tov vorig jaar

Geen wijzigingen tov vorig jaar

VERANTWOORDING

Pieter Bouciqué
verantwoordelijke financiën



Zefier cvba, Koning Albert II-laan 37, 1030 Brussel

Gemeentebestuur van Moorslede
t.a.v. de financieel directeur
Marktplaats 1
8890 MOORSLEDE


Uw bericht van	Uw kenmerk	Ons kenmerk	Brussel
		ZF/PHR/202101141	2021-01-14
Contactpersoon	Telefoon	E-mail algemeen	E-mail contactpersoon
Philippe Rossie	+32 9 263 41 69	info@zefier.be	philippe.rossie@zefier.be

Stand van de deelnemingen per 31 december 2020

Geachte financieel directeur

Als bijlage vindt u de stand van de deelnemingen van uw bestuur binnen Zefier.

Hoogachtend



Philippe ROSSIE
Directeur

**DEELNEMINGEN IN ZEFIER cvba
PER 31.12.2020**

MOORSLEDE

Sector van de aandelen	Aantal aandelen	Waarde per aandeel
A	0	0,036946
A'	180.668	
B	0	0,000000
B'	0	
C	0	0,000000
C'	0	
D	0	0,000000
D'	0	
E	0	0,072378
E'	13.471	
F	0	0,000000
F'	0	
G	0	0,000000
G'	0	
H	0	0,118313
H'	247.436	
Totaal aantal aandelen	441.575	
Totale waarde van de aandelen	36.925,00	

BIJLAGE DEELNEMINGEN IN ZEFIER cvba

Statuten artikel 8 §2. De volgende rekeningsectoren worden gecreëerd:

- 1° “Rekeningsector A” (vertegenwoordigd door de “aandelen A”) heeft betrekking op de investering van de Vennootschap in Electrabel Green Projects Flanders CVBA.
- 2° “Rekeningsector B” (vertegenwoordigd door de “aandelen B”) heeft betrekking op de investering van de Vennootschap in Portfineco NV.
- 3° “Rekeningsector C” (vertegenwoordigd door de “aandelen C”) heeft betrekking op de investering van de Vennootschap in SPS FIN CVBA (rechtstreeks of via Peerdsbos BVBA).
- 4° “Rekeningsector D” (vertegenwoordigd door de “aandelen D”) heeft betrekking op de investering van de Vennootschap in Storm Wachtebeke NV.
- 5° “Rekeningsector E” (vertegenwoordigd door de “aandelen E”) heeft betrekking op de investering van de Vennootschap in Storm Wielsbeke NV.
- 6° “Rekeningsector F” (vertegenwoordigd door de “aandelen F”) heeft betrekking op de investering van de Vennootschap in Storm Zandvliet NV.
- 7° “Rekeningsector G” (vertegenwoordigd door de “aandelen G”) heeft betrekking op de investering van de Vennootschap in Terranova Solar NV.
- 8° “Rekeningsector H” (vertegenwoordigd door de “aandelen H”) heeft betrekking op de investering van de Vennootschap in Wind4Flanders CVBA.

§3. Binnen een rekeningsector kunnen aandelen verder verdeeld worden in subsectoren, in functie van de rechten en plichten van de Vennoten in verband met de financiering en het resultaat van de Strategische Participatie waarop de rekeningsector betrekking heeft.

Wanneer een welbepaalde Strategische Participatie voor rekening van een Vennoot volledig gefinancierd is door eigen vermogen van de Vennootschap, dan behoren de aandelen die de rechten en plichten van die Vennoot met betrekking tot die Strategische Participatie vertegenwoordigen, tot de hoofdsector van de rekeningsector die betrekking heeft op die Strategische Participatie.

Wanneer een welbepaalde Strategische Participatie voor rekening van een Vennoot geheel of gedeeltelijk gefinancierd is door vreemd vermogen van de Vennootschap, dan behoren de aandelen die de rechten van die Vennoot met betrekking tot die Strategische Participatie vertegenwoordigen, tot een subsector van de rekeningsector die betrekking heeft op die Strategische Participatie. **Het feit dat aandelen behoren tot een subsector, wordt aangeduid door de kenletter van de relevante rekeningsector te laten volgen door een accent ('). ...**

EthiasCo cvba

KBO 402.370.054

Uw lidnummer: 416805

O.C.M.W. MOORSLEDE

T.a.v. de Financieel Directeur /Beheerder

Marktplaats, 18 / A

8890 MOORSLEDE

Luik, 18 januari 2021

Geachte mevrouw, geachte heer

Net als in voorgaande jaren, sturen wij u voor boekhoudkundige doeleinden deze jaarlijkse informatiebrief over de financiële participatie van uw entiteit in het kapitaal van EthiasCo cvba (voorheen Ethias Gemeen Recht OVV).

Pro memorie: vóór de statutenwijzigingen, die werden goedgekeurd bij besluit van de buitengewone algemene vergadering van 27 december 2017, bezat uw entiteit het lidmaatschap van de Onderlinge Verzekeringsmaatschappij Ethias Gemeen Recht omdat zij op dat moment een verzekeringswaarborg had afgesloten voor "arbeidsongevallen - wet van 3 juli 1967".

Sinds deze statutenwijzigingen van eind 2017, en gelijktijdig met de overdracht van de genoemde verzekeringsactiviteiten aan Ethias nv, is de vennootschapsvorm van de onderlinge verzekeringsmaatschappij Ethias Gemeen Recht omgevormd tot een coöperatieve vennootschap, met een nieuwe maatschappelijke benaming: EthiasCo **cvba**. Ook het maatschappelijk doel werd gewijzigd omdat het niet langer de verzekeringsactiviteit betreft, maar hoofdzakelijk het beheer van de participatie die EthiasCo bezit in de groep Ethias nv.

Door deze verrichting eind 2017 werd uw hoedanigheid van aangesloten lid bij de vereniging van rechtswege omgezet in die van coöperant lid, met toekenning van een aantal deelbewijzen met een nominale waarde van EUR 8.602,90 per deelbewijs. Deze deelbewijzen werden aan elke betrokken entiteit toegekend op basis van de verdeelsleutel die is vastgesteld in het door de algemene vergadering gevalideerde omzettingsverslag en die kan worden geraadpleegd in de bijlagen bij het **Belgisch Staatsblad**.

In termen van participaties, en vanuit boekhoudkundig oogpunt, is de situatie voor uw entiteit als volgt:

	31.12.2019	31.12.2020
Aantal deelbewijzen	1	1
Waarde per deelbewijs	EUR 8.602,90	EUR 8.602,90
Geplaatst kapitaal van EthiasCo cvba	EUR 100.000.110	EUR 100.000.110
Volgestort kapitaal	EUR 100.000.110	EUR 100.000.110
Niet-volgestort kapitaal	EUR 0	EUR 0

Met hoogachting

De Directeur-generaal

Voor alle vragen kunt u contact opnemen met het secretariaat:

tel.: 011 28 29 30

e-mail: algemene.vergadering@ethias.be

AANDELENBEZIT IN TMVS DV PER 31/12/2020**OCMW Moorslede**

aandelen	waarde per aandeel	€ 1.000,00	5
nominale waarde van het kapitaal			5.000,00
waarvan niet-opgevraagd			3.750,00
opgevraagd			1.250,00
uitgiftepremie			0,00

Detail ABB PERSONEELSDATABANK 2020

AANTAL VTE'S (Voltijdse Equivalenten)

Schaalniveau	VOLTIIJDS				DEELTIJDS				Totaal VTE'S
	VASTBENOEMD man	VASTBENOEMD vrouw	CONTRACTUEEL man	CONTRACTUEEL vrouw	VASTBENOEMD man	VASTBENOEMD vrouw	CONTRACTUEEL man	CONTRACTUEEL vrouw	
Niveau A	3	1	0	0	0.00	0.00	0.00	0.00	4.00
Niveau B	4	2	2	3	0.00	0.00	0.50	0.50	12.00
Niveau C	1	1	3	5	0.00	0.50	1.50	0.50	12.50
Niveau D	3	0	7	2	1.60	1.50	5.30	1.30	21.70
Niveau E	0	0	1	3	0.00	0.00	0.80	7.89	11.89
Totalen	11	4	13	13	1.60	2.00	8.10	9.39	62.09
Totaal per categorie	15		26	0	3.60		7.30	10.19	62.09
Totaal VTE'S			41				17.49	21.09	62.09

AANTAL KOPPEN (werknemers)

Schaalniveau	VOLTIIJDS				DEELTIJDS				Totaal koppen
	VASTBENOEMD man	VASTBENOEMD vrouw	CONTRACTUEEL man	CONTRACTUEEL vrouw	VASTBENOEMD man	VASTBENOEMD vrouw	CONTRACTUEEL man	CONTRACTUEEL vrouw	
Niveau A	3	1	0	0	0	0	0	0	4
Niveau B	4	2	2	3	0	0	1	1	13
Niveau C	1	1	3	5	0	0	3	1	15
Niveau D	3	0	7	2	2	3	7	2	26
Niveau E	0	0	1	3	0	0	0	1.15	19
Totalen	11	4	13	13	2	4	11	19	77
Totaal per categorie	15		26	0	6		30	0	77
Totaal koppen			41				36		77

Gemeente

Detail ABB PERSONEELSDATABANK 2020

AANTAL VTE'S (Voltijdse Equivalenten)

Schaalniveau	VOLTIIJDS				DEELTIJDS				Totaal vte's
	VASTBENOEMD man vrouw	CONTRACTUEEL man vrouw	GESCO'S man vrouw		VASTBENOEMD man vrouw	CONTRACTUEEL man vrouw	GESCO'S man vrouw		
Niveau	0	0	0	0	0.00	0.00	0.00	0.00	0.00
Niveau B	1	0	0	1	0.00	3.20	0.00	0.00	6.00
Niveau C	0	1	0	0	0.00	0.50	0.00	2.20	3.70
Niveau D	0	0	0	0	0.00	0.00	0.80	0.00	0.80
Niveau E	0	0	1	0	0.00	0.00	0.00	17.22	18.22
Totaal	1	1	1	1	0.00	3.70	0.80	20.22	28.72
Totaal per categorie	2	2	0	0	3.70	21.02	0.00	0.00	28.72
Totaal VTE'S	4	4			24.72				28.72

AANTAL KOPPEN (werknemers)

Schaalniveau	VOLTIIJDS				DEELTIJDS				Totaal koppen
	VASTBENOEMD man vrouw	CONTRACTUEEL man vrouw	GESCO'S man vrouw		VASTBENOEMD man vrouw	CONTRACTUEEL man vrouw	GESCO'S man vrouw		
Niveau	0	0	0	0	0	0	0	0	0
Niveau B	1	0	0	1	0	4	0	2	8
Niveau C	0	1	0	0	0	1	0	4	6
Niveau D	0	0	0	0	0	0	1	0	1
Niveau E	0	0	1	0	0	0	0	27	28
Totaal	1	1	1	1	0	5	1	33	43
Totaal per categorie	2	2	0	0	5	34	0	0	43
Totaal koppen	4	4			39				43

OCMW

JR2020 - Overzicht opbrengsten per belastingsoort

Boekjaar	Actie	Actieplan	Beleidsitem	AR	Omschrijving	Ontvangstkrediet	Vorderingen
2020	GBB-CBS	GBB	0020-00	7300000	Opcentiemen op de onroerende voorheffing	€ 3.022.569,00	€ 3.195.857,73
2020	GBB-CBS	GBB	0020-00	7301000	Aanvullende belasting op de personenbelasting	€ 3.224.714,00	€ 3.241.587,66
2020	GBB-CBS	GBB	0020-00	7302000	Verkeersbelasting	€ 202.931,00	€ 198.331,23
2020	GBB-CBS	GBB	0020-00	7315100	Identiteitskaarten	€ 34.000,00	€ 10.338,00
2020	GBB-CBS	GBB	0020-00	7315200	Reispassen	€ 22.500,00	€ 7.311,00
2020	GBB-CBS	GBB	0020-00	7315300	Rijbewijzen	€ 16.500,00	€ 12.392,00
2020	GBB-CBS	GBB	0020-00	7316000	Aanvragen omgevingsvergunningen	€ 27.500,00	€ 16.750,00
2020	GBB-CBS	GBB	0020-00	7318100	Inlichtingen, naamlijsten, arbeidskaarten	€ 300,00	€ 384,68
2020	GBB-CBS	GBB	0020-00	7319100	Notarislijsten	0,00 €	€ 18.420,00
2020	GBB-CBS	GBB	0020-00	7331400	Ontgraving	€ 250,00	0,00 €
2020	GBB-CBS	GBB	0020-00	7332100	Jaarlijkse milieubelasting	€ 455.000,00	€ 465.080,00
2020	GBB-CBS	GBB	0020-00	7332200	Diftar/ophaalronde	€ 49.000,00	€ 70.812,73
2020	GBB-CBS	GBB	0020-00	7332300	Verkoop huisvuilzakken en compostvaten	€ 55.000,00	€ 67.891,81
2020	GBB-CBS	GBB	0020-00	7332800	Sluikstorten	€ 500,00	0,00 €
2020	GBB-CBS	GBB	0020-00	7341400	Taxidiensten	0,00 €	€ 140,00
2020	GBB-CBS	GBB	0020-00	7341500	Diensten verhuur voertuigen met bestuurder	0,00 €	0,00 €
2020	GBB-CBS	GBB	0020-00	7342400	Verspreiding niet-geadresseerd drukwerk	€ 15.000,00	€ 17.121,34
2020	GBB-CBS	GBB	0020-00	7360100	Plaatsrecht kermissen	€ 270,00	€ 780,00
2020	GBB-CBS	GBB	0020-00	7360300	Dagbladkiosken, frituurkramen, handelsinrichtingen	€ 2.800,00	€ 3.250,00
2020	GBB-CBS	GBB	0020-00	7361000	Andere inname openbaar domein (stellingen, containers,...)	€ 5.500,00	€ 2.456,00
2020	GBB-CBS	GBB	0020-00	7361100	Parkeren (boetes)	€ 300,00	€ 1.275,00
2020	GBB-CBS	GBB	0020-00	7372000	Activeringsheffing op niet-bebouwde percelen	€ 35.000,00	€ 33.091,63
2020	GBB-CBS	GBB	0020-00	7374000	Gemeentebelasting op leegstaande woningen en gebouwen	€ 13.500,00	€ 33.000,00
2020	GBB-CBS	GBB	0020-00	7375001	Gemeentebelasting: ongeschikte en onbewoonbare woningen en gebouwen	€ 3.970,00	€ 9.910,00
2020	GBB-CBS	GBB	0020-00	7375002	Gemeentebelasting: verwaarloosde woningen en gebouwen	€ 500,00	€ 1.000,00
2020	GBB-CBS	GBB	0020-00	7377000	Tweede verblijven	€ 7.000,00	€ 8.400,00
2020	GBB-CBS	GBB	0020-00	7389001	Belasting wapenvergunning	€ 520,00	€ 1.764,65
2020	GBB-CBS	GBB	0020-00	7405300	Bijdrage inventarisbeheer onbew. gebouwen	€ 110,00	0,00 €

beleidsitem 0020-00 = **Fiscale aangelegenheden**

Ter info:							
2020	GBB-CBS	GBB	0480-00	7390010	GAS-boetes	0,00 €	1 025,00 €
0480-00 = Bestuurlijke preventie, incl. GAS-boetes							

Dubieuze debiteuren / waardeverminderingen : rekening 2020 - Gemeente

Vervaldag periode	Klant	Documentnummer	Omschrijving	Datum document	Vervaldatum	Bedrag	Bedrag geïnd	Bedrag oninbaar	Saldo	Percentage	Bedrag waardevermindering
Niet-fiscale opbrengsten											
j. <= 2 jaar vervallen	8510	G/VK-ALFA/2019/197		11/03/2019	18/07/2019	190,20	0,00	0,00	190,20	20,00%	38,04
j. <= 2 jaar vervallen	8510	G/VK-ALFA/2019/206		15/03/2019	28/01/2020	155,00	0,00	0,00	155,00	20,00%	31
j. <= 2 jaar vervallen	14296	G/VK-ALFA/2019/575		27/06/2019	28/01/2020	65,00	0,00	0,00	65,00	20,00%	13
j. <= 2 jaar vervallen	12688	G/VK-ALFA/2019/1136		20/12/2019	21/03/2020	30,00	0,00	0,00	30,00	20,00%	6
									440,20		88,04

407

@ 400 440,20

orig jaar 1 728,00 bijboeken

-1 287,80

634

@ 409 88,04

orig jaar 691,20 bijboeken

-603,16

Fiscale opbrengsten											
j. <= 2 jaar vervallen	841 Hulpdagboek Diverse (oi)	G/VK1/2019/887	algemene milieubelasting 2019	21/06/2019		458 000,00	453 885,29	3 540,00	574,71	20,00%	114,94
k. <= 3 jaar vervallen	841 Hulpdagboek Diverse (oi)	G/VK1/2018/1470	niet-geadresseerd drukwerk 2de kwartaal 2018	10/10/2018	25/10/2018	7 934,35	7 903,65	0,00	30,70	40,00%	12,28
k. <= 3 jaar vervallen	841 Hulpdagboek Diverse (oi)	G/VK1/2018/1525	belasting verwaarloosde gebouwen en woningen 2018	24/10/2018	08/11/2018	500,00	0,00	0,00	500,00	40,00%	200,00
k. <= 3 jaar vervallen	841 Hulpdagboek Diverse (oi)	G/VK1/2018/1752	leegstand van gebouwen en woningen 2018	19/12/2018	03/01/2019	19 500,00	18 000,00	0,00	1 500,00	40,00%	600,00
m. <= 5 jaar vervallen	841 Hulpdagboek Diverse (oi)	G/VK1/2017/776	milieubelasting 2017	01/06/2017		446 600,00	443 315,00	2 960,00	325,00	80,00%	260,00
m. <= 5 jaar vervallen	841 Hulpdagboek Diverse (oi)	G/VK1/2016/973	milieubelasting 2016	30/06/2016	15/07/2016	444 700,00	442 240,25	2 080,00	379,75	80,00%	303,80
m. <= 5 jaar vervallen	841 Hulpdagboek Diverse (oi)	G/VK1/2016/1491	Reclame 2de kwartaal 2016	20/09/2016	05/10/2016	10 070,91	9 718,96	0,00	351,95	80,00%	281,56
n. > 5 jaar vervallen	436 Milieubelasting 2011	G/DI-OB/2013/104	MILIEU 2011	01/01/2013	01/01/2013	5 140,00	3 423,89	1 400,00	316,11	100,00%	316,11
n. > 5 jaar vervallen	650 Milieubelasting 2012	G/DI-OB/2013/193	MILIEU 2012	01/01/2013	01/01/2013	9 165,00	6 925,00	1 780,00	460,00	100,00%	460,00
n. > 5 jaar vervallen	841 Hulpdagboek Diverse (oi)	G/VK1/2013/646	MILIEU 2013	22/05/2013	22/05/2013	447 380,00	443 991,85	2 628,15	760,00	100,00%	760,00
n. > 5 jaar vervallen	841 Hulpdagboek Diverse (oi)	G/VK1/2014/1073	algemene milieubelasting 2014	30/06/2014	30/06/2014	454 380,00	450 950,26	2 869,74	560,00	100,00%	560,00
n. > 5 jaar vervallen	841 Hulpdagboek Diverse (oi)	G/VK1/2015/1143	Milieu 2015	24/06/2015	09/07/2015	454 700,00	451 920,00	2 100,00	680,00	100,00%	680,00
									6 438,22		4 548,69

417

@ 413 6438,22

orig jaar 4 018,89 bijboeken

2419,33

634

@ 419 4548,69

orig jaar 1 905,28 bijboeken

2 643,41

OCMW - Dubieuze debiteuren JR 2020

BE	Status klant	Documentnummer	Omschrijving	Datum document	Vervaldatum	Bedrag	Bedrag geïnd	Bedrag oninbaar	Saldo	Type	Opgew	Info
c. Geen vervaldag												
O	Normaal	O/VK/2017/160	Schriftelijke huurwa	05/09/2017		1 076,26	789,79	0,00	286,47	FOXBOEK		
O	Normaal	O/VK/2018/213	Schriftelijke huurwa	07/08/2018		967,00	0,00	0,00	967,00	FOXBOEK		
O	Normaal	O/VK/2018/236	Schriftelijke huurwa	06/11/2018		1 004,50	556,53	0,00	447,97	FOXBOEK		
O	Normaal	O/VK/2019/186	Schriftelijke huurwa	03/12/2019		945,00	575,00	0,00	370,00	FOXBOEK		
O	Normaal	O/VK/2020/259	02.2020 Elektronisc	28/02/2020		51 288,56	51 263,94	0,00	24,62	FOXBOEK		
O	Normaal	O/VK/2020/264	03.2020 Elektronisc	31/03/2020		44 889,00	44 334,06	0,00	554,94	FOXBOEK		
O	Normaal	O/VK/2020/323	05.2020 Papieren d	30/05/2020		957,76	947,90	0,00	9,86	FOXBOEK		
O	Normaal	O/VK/2020/324	05.2020 Elektronisc	30/05/2020		44 640,96	44 454,64	0,00	186,32	FOXBOEK		
O	Normaal	O/VK/2020/355	06.2020 Elektronisc	30/06/2020		55 293,12	55 133,32	0,00	159,80	FOXBOEK		
O	Normaal	O/VK/2020/356	06.2020 Papieren d	30/06/2020		1 915,52	1 901,24	0,00	14,28	FOXBOEK		
O	Normaal	O/VK/2020/406	07.2020 Elektronisc	31/07/2020		39 384,96	39 321,38	0,00	63,58	FOXBOEK		
O	Normaal	O/VK/2020/407	07.2020 Papieren d	31/07/2020		1 378,24	1 370,42	0,00	7,82	FOXBOEK		
O	Normaal	O/VK/2020/416	08.2020 Elektronisc	30/08/2020		39 758,72	39 721,32	0,00	37,40	FOXBOEK		
O	Normaal	O/VK/2020/417	08.2020 Papieren d	30/08/2020		1 424,96	1 422,92	0,00	2,04	FOXBOEK		
O	Normaal	O/VK/2020/489	09.2020 Papieren d	19/11/2020		1 868,80	1 818,68	0,00	50,12	FOXBOEK		
O	Normaal	O/VK/2020/501	10.2020 Elektronisc	30/10/2020		50 644,48	50 618,90	0,00	25,58	FOXBOEK		
						Totaal vervaldag periode	337.437,84	334 230,04	0,00	3 207,80		
h. <= 90 dagen vervallen												
O	Normaal	O/VK-WINSOC/2020/75		31/12/2020	30/01/2021	207,98	0,00	0,00	207,98	ALFA		
O	Normaal	O/VK-WINSOC/2020/76		31/12/2020	30/01/2021	160,00	0,00	0,00	160,00	ALFA		
O	Normaal	O/VK-WINSOC/2020/77		31/12/2020	30/01/2021	787,50	0,00	0,00	787,50	ALFA		
O	Normaal	O/VK-WINSOC/2020/78		31/12/2020	30/01/2021	787,50	45,00	0,00	742,50	ALFA		
O	Normaal	O/VK-WINSOC/2020/83		31/12/2020	30/01/2021	804,50	0,00	0,00	804,50	ALFA		
						Totaal vervaldag periode	2.747,48	45,00	0,00	2 702,48		
i. <= 1 jaar vervallen												
O	Normaal	O/VK/2020/138		20/01/2020	02/11/2020	15,00	0,00	0,00	15,00	ALFA		
O	Normaal	O/VK/2020/156		20/01/2020	02/11/2020	15,00	10,00	0,00	5,00	ALFA		
O	Normaal	O/VK/PD/2020/2		04/02/2020	03/06/2020	9,00	0,00	0,00	9,00	ALFA		
O	Normaal	O/VK-WINSOC/2020/14		09/04/2020	09/05/2020	635,00	301,86	0,00	333,14	ALFA		
O	Normaal	O/VK-WINSOC/2020/16		21/04/2020	21/05/2020	803,46	150,00	0,00	653,46	ALFA		
O	Normaal	O/VK-WINSOC/2020/17	huurwaarborg	07/05/2020	06/06/2020	953,00	625,00	0,00	328,00	ALFA		
O	Normaal	O/VK-WINSOC/2020/25		07/05/2020	06/06/2020	350,00	120,00	0,00	230,00	ALFA		
O	Normaal	O/VK-WINSOC/2020/26		07/05/2020	06/06/2020	350,00	0,00	0,00	350,00	ALFA		
O	Normaal	O/VK-WINSOC/2020/27		07/05/2020	06/06/2020	953,00	10,00	0,00	943,00	ALFA		
O	Normaal	O/VK-WINSOC/2020/29		11/05/2020	10/06/2020	1 210,00	480,00	0,00	730,00	ALFA		
O	Normaal	O/VK/2020/287		18/05/2020	17/06/2020	327,50	0,00	0,00	327,50	ALFA		
O	Normaal	O/VK-WINSOC/2020/30		08/06/2020	08/07/2020	515,00	350,00	0,00	165,00	ALFA		
O	Normaal	O/VK-WINSOC/2020/31		08/06/2020	08/07/2020	465,81	0,00	0,00	465,81	ALFA		
O	Normaal	O/VK-WINSOC/2020/32		08/06/2020	08/07/2020	435,93	0,00	0,00	435,93	ALFA		
O	Normaal	O/VK-WINSOC/2020/34		08/06/2020	08/07/2020	30,00	0,00	0,00	30,00	ALFA		
O	Normaal	O/VK/KD/2020/70		16/06/2020	15/11/2020	123,10	0,00	0,00	123,10	ALFA		
O	Normaal	O/VK/2020/322		18/06/2020	18/07/2020	337,50	30,00	0,00	307,50	ALFA		
O	Normaal	O/VK-WINSOC/2020/44		05/08/2020	04/09/2020	200,00	100,00	0,00	100,00	ALFA		
O	Normaal	O/VK-WINSOC/2020/45		05/08/2020	04/09/2020	1 560,00	0,00	0,00	1 560,00	ALFA		
O	Normaal	O/VK-WINSOC/2020/47		14/08/2020	13/09/2020	1 785,00	450,00	0,00	1 335,00	ALFA		
O	Normaal	O/VK/2020/388		14/08/2020	13/09/2020	61,15	0,00	0,00	61,15	ALFA		
O	Normaal	O/VK/KD/2020/120		21/08/2020	04/01/2021	10,00	0,00	0,00	10,00	ALFA		
O	Normaal	O/VK/KD/2020/158		11/09/2020	01/10/2020	110,35	0,00	0,00	110,35	ALFA		
O	Normaal	O/VK-WINSOC/2020/53		15/09/2020	15/10/2020	200,00	0,00	0,00	200,00	ALFA		
O	Normaal	O/VK/DG/2020/29		17/09/2020	07/10/2020	527,00	394,22	0,00	132,78	ALFA		

O	Normaal	O/VK/2020/445	19/10/2020	08/11/2020	5,00	0,00	0,00	5,00 ALFA
O	Normaal	O/VK/PD/2020/7	09/11/2020	29/11/2020	19,99	0,00	0,00	19,99 ALFA
O	Normaal	O/VK-WINSOC/2020/67	17/11/2020	17/12/2020	1 620,00	0,00	0,00	1 620,00 ALFA
O	Normaal	O/VK-WINSOC/2020/68	17/11/2020	17/12/2020	2 026,00	1 230,00	0,00	796,00 ALFA
O	Normaal	O/VK-WINSOC/2020/69	17/11/2020	17/12/2020	390,00	0,00	0,00	390,00 ALFA
O	Normaal	O/VK-WINSOC/2020/70	17/11/2020	17/12/2020	1 170,00	0,00	0,00	1 170,00 ALFA
O	Normaal	O/VK/2020/473 schriftelijke huurwa	04/11/2020	04/11/2020	1 113,00	0,00	0,00	1 113,00 FOXBOEK
O	Normaal	O/VK/SF/2020/187	08/12/2020	28/12/2020	732,66	0,00	0,00	732,66 ALFA
O	Normaal	O/VK-WINSOC/2020/73	18/12/2020	17/01/2021	1 791,99	100,00	0,00	1 691,99 ALFA
O	Normaal	O/VK-WINSOC/2020/74	18/12/2020	17/01/2021	940,00	0,00	0,00	940,00 ALFA
O	Normaal	O/VK/2020/519	22/12/2020	11/01/2021	776,13	279,00	0,00	497,13 ALFA
O	Normaal	O/VK-WINSOC/2020/79	01/12/2020	31/12/2020	751,37	0,00	0,00	751,37 ALFA
					Totaal vervalddag periode 23.317,94	4 630,08	0,00	18 687,86

j. <= 2 jaar vervallen

O	Collectieve schulde	O/VK/SW/2019/1	20/12/2018	10/06/2019	330,00	0,00	0,00	330,00 ALFA
O	Collectieve schulde	O/VK/SW/2019/11	01/02/2019	10/06/2019	370,87	40,87	0,00	330,00 ALFA
O	Normaal	O/VK/DG/2019/3	07/02/2019	17/07/2019	261,00	150,00	0,00	111,00 ALFA
O	Collectieve schulde	O/VK/SW/2019/29	18/02/2019	10/06/2019	330,00	0,00	0,00	330,00 ALFA
O	Collectieve schulde	O/VK/SW/2019/45	19/03/2019	10/06/2019	325,00	0,00	0,00	325,00 ALFA
O	Normaal	O/VK-WINSOC/2019/29	01/04/2019	01/05/2019	100,00	0,00	0,00	100,00 ALFA
O	Normaal	O/VK-WINSOC/2019/30	01/04/2019	01/05/2019	103,07	0,00	0,00	103,07 ALFA
O	Normaal	O/VK-WINSOC/2019/31	01/04/2019	01/05/2019	134,68	0,00	0,00	134,68 ALFA
O	Normaal	O/VK-WINSOC/2019/32	01/04/2019	01/05/2019	250,00	0,00	0,00	250,00 ALFA
O	Normaal	O/VK-WINSOC/2019/33	01/04/2019	01/05/2019	100,00	0,00	0,00	100,00 ALFA
O	Normaal	O/VK-WINSOC/2019/36	01/04/2019	01/05/2019	150,00	0,00	0,00	150,00 ALFA
O	Normaal	O/VK/DG/2019/7	01/04/2019	17/07/2019	449,50	350,00	0,00	99,50 ALFA
O	Normaal	O/VK/WD/2019/99	08/04/2019	05/06/2019	3,25	0,00	0,00	3,25 ALFA
O	Collectieve schulde	O/VK/SW/2019/50	18/04/2019	10/06/2019	325,00	0,00	0,00	325,00 ALFA
O	Normaal	O/VK-WINSOC/2019/41	18/04/2019	10/05/2019	175,00	0,00	0,00	175,00 ALFA
O	Normaal	O/VK-WINSOC/2019/43	18/04/2019	10/05/2019	120,00	0,00	0,00	120,00 ALFA
O	Normaal	O/VK-WINSOC/2019/44	18/04/2019	10/05/2019	120,00	0,00	0,00	120,00 ALFA
O	Normaal	O/VK-WINSOC/2019/45	18/04/2019	10/05/2019	120,00	0,00	0,00	120,00 ALFA
O	Normaal	O/VK/DG/2019/8	29/04/2019	17/07/2019	377,00	0,00	0,00	377,00 ALFA
O	Normaal	O/VK-WINSOC/2019/52	16/05/2019	15/06/2019	120,00	0,00	0,00	120,00 ALFA
O	Normaal	O/VK/DG/2019/9	16/05/2019	05/06/2019	20,00	0,00	0,00	20,00 ALFA
O	Collectieve schulde	O/VK/SW/2019/61	21/05/2019	10/06/2019	325,00	0,00	0,00	325,00 ALFA
O	Normaal	O/VK-WINSOC/2019/59	01/06/2019	10/06/2019	965,00	375,00	0,00	590,00 ALFA
O	Collectieve schulde	O/VK-WINSOC/2019/62	03/06/2019	03/07/2019	57,66	0,00	0,00	57,66 ALFA
O	Collectieve schulde	O/VK-WINSOC/2019/63	03/06/2019	03/07/2019	57,66	0,00	0,00	57,66 ALFA
O	Collectieve schulde	O/VK/SW/2019/80	01/07/2019	21/07/2019	325,00	0,00	0,00	325,00 ALFA
O	Normaal	O/VK-WINSOC/2019/67	27/06/2019	27/07/2019	60,00	0,00	0,00	60,00 ALFA
O	Normaal	O/VK-WINSOC/2019/68	27/06/2019	27/07/2019	44,89	0,00	0,00	44,89 ALFA
O	Collectieve schulde	O/VK/SW/2019/84	18/07/2019	09/08/2019	325,00	0,00	0,00	325,00 ALFA
O	Normaal	O/VK-WINSOC/2019/83	18/07/2019	09/08/2019	400,00	280,00	0,00	120,00 ALFA
O	Normaal	O/VK-WINSOC/2019/95	30/07/2019	29/08/2019	180,00	0,00	0,00	180,00 ALFA
O	Normaal	O/VK/DG/2019/10	30/07/2019	19/08/2019	493,00	0,00	0,00	493,00 ALFA
O	Collectieve schulde	O/VK/SW/2019/99	14/08/2019	03/09/2019	325,00	0,00	0,00	325,00 ALFA
O	Normaal	O/VK/SW/2019/101	14/08/2019	26/01/2020	530,09	117,94	0,00	412,15 ALFA
O	Normaal	O/VK-WINSOC/2019/103	17/09/2019	17/10/2019	100,00	0,00	0,00	100,00 ALFA
O	Collectieve schulde	O/VK/SW/2019/106	20/09/2019	10/10/2019	325,00	0,00	0,00	325,00 ALFA
O	Normaal	O/VK/SW/2019/112	20/09/2019	26/01/2020	530,09	0,00	0,00	530,09 ALFA
O	Normaal	O/VK/KD/2019/232	04/10/2019	24/10/2019	11,10	0,00	0,00	11,10 ALFA
O	Normaal	O/VK/KD/2019/239	04/10/2019	24/10/2019	137,90	0,00	0,00	137,90 ALFA
O	Normaal	O/VK-WINSOC/2019/107	07/10/2019	06/11/2019	450,00	423,38	0,00	26,62 ALFA
O	Normaal	O/VK-WINSOC/2019/109	07/10/2019	06/11/2019	28,74	0,00	0,00	28,74 ALFA

O	Normaal	O/VK-WINSOC/2019/118	14/11/2019	14/12/2019	707,99	350,00	0,00	357,99 ALFA			
O	Normaal	O/VK/WD/2019/324	18/11/2019	02/03/2020	32,50	13,00	0,00	19,50 ALFA			
O	Normaal	O/VK/DG/2019/16	02/12/2019	22/12/2019	527,00	510,00	0,00	17,00 ALFA			
O	Normaal	O/VK-WINSOC/2019/134	31/12/2019	30/01/2020	1 417,50	260,00	0,00	1 157,50 ALFA			
O	Normaal	O/VK/KD/2019/286	31/12/2019	20/01/2020	64,43	64,36	0,00	0,07 ALFA			
O	Afbetalingsplan	O/VK/SW/2020/4	13/02/2020	04/03/2020	953,00	952,76	0,00	0,24 ALFA			
O	Normaal	O/VK/2020/190	25/02/2020	26/03/2020	327,50	0,00	0,00	327,50 ALFA			
O	Normaal	O/VK/2020/210 01.2020 Elektronisc	03/03/2020	18/03/2020	49 216,76	49 036,34	0,00	180,42 FOXBOEK			
O	Normaal	O/VK-WINSOC/2020/2	19/03/2020	18/04/2020	953,00	300,00	0,00	653,00 ALFA			
O	Normaal	O/VK-WINSOC/2020/3	19/03/2020	18/04/2020	340,00	190,00	0,00	150,00 ALFA			
O	Normaal	O/VK-WINSOC/2020/6	19/03/2020	18/04/2020	953,00	465,09	0,00	487,91 ALFA			
O	Collectieve schulder	O/VK-WINSOC/2020/7	19/03/2020	18/04/2020	811,83	400,00	0,00	411,83 ALFA			
O	Normaal	O/VK-WINSOC/2020/8	19/03/2020	18/04/2020	600,00	40,00	0,00	560,00 ALFA			
O	Normaal	O/VK-WINSOC/2020/10	19/03/2020	18/04/2020	362,93	0,00	0,00	362,93 ALFA			
O	Normaal	O/VK-WINSOC/2020/11	19/03/2020	18/04/2020	357,50	0,00	0,00	357,50 ALFA			
O	Collectieve schulder	O/VK/PD/2019/62	31/12/2019	20/01/2020	64,00	0,00	0,00	64,00 ALFA			
O	Collectieve schulder	O/VK/KD/2019/298	31/12/2019	20/01/2020	560,00	0,00	0,00	560,00 ALFA			
Totaal vervaldag periode 68.204,44					54 318,74	0,00	13 885,70	20,00%	2 777,14		

k. <= 3 jaar vervallen

O	Normaal	O/VK/MMC/2017/131	09/05/2017	07/05/2018	15,00	0,00	0,00	15,00 ALFA		
O	Normaal	O/VK/MMC/2018/101	04/01/2018	07/05/2018	15,00	0,00	0,00	15,00 ALFA		
O	Normaal	O/VK-WINSOC/2018/25	24/04/2018	24/05/2018	567,00	94,50	0,00	472,50 ALFA		
O	Normaal	O/VK-WINSOC/2018/26	24/04/2018	07/11/2018	50,00	0,00	0,00	50,00 ALFA		
O	Normaal	O/VK-WINSOC/2018/31	30/04/2018	30/05/2018	862,51	0,00	0,00	862,51 ALFA		
O	Deurwaarder	O/VK-WINSOC/2018/34	17/05/2018	08/06/2018	780,00	490,00	0,00	290,00 ALFA		
O	Collectieve schulder	O/VK-WINSOC/2018/43	18/06/2018	10/07/2018	658,27	400,00	0,00	258,27 ALFA		
O	Deurwaarder	O/VK-WINSOC/2018/44	18/06/2018	10/07/2018	1 102,50	4,00	0,00	1 098,50 ALFA		
O	Normaal	O/VK-WINSOC/2018/46	19/06/2018	07/11/2018	550,00	0,00	0,00	550,00 ALFA		
O	Normaal	O/VK-WINSOC/2018/53	22/06/2018	22/07/2018	175,00	0,00	0,00	175,00 ALFA		
O	Normaal	O/VK-WINSOC/2018/77	07/08/2018	06/09/2018	100,00	29,88	0,00	70,12 ALFA		
O	Collectieve schulder	O/VK/SW/2018/94	27/08/2018	22/04/2019	365,87	65,87	0,00	300,00 ALFA		
O	Normaal	O/VK-WINSOC/2018/100	05/10/2018	04/11/2018	600,00	0,00	0,00	600,00 ALFA		
O	Collectieve schulder	O/VK/SW/2018/118	19/10/2018	22/04/2019	381,86	34,13	0,00	347,73 ALFA		
O	Deurwaarder	O/VK-WINSOC/2018/106	21/11/2018	21/12/2018	2 190,00	0,00	0,00	2 190,00 ALFA		
O	Deurwaarder	O/VK-WINSOC/2018/107	21/11/2018	21/12/2018	150,00	0,00	0,00	150,00 ALFA		
O	Deurwaarder	O/VK-WINSOC/2018/108	21/11/2018	21/12/2018	302,50	150,00	0,00	152,50 ALFA		
O	Normaal	O/VK-WINSOC/2018/109	21/11/2018	21/12/2018	600,00	0,00	0,00	600,00 ALFA		
O	Normaal	O/VK-WINSOC/2018/113	21/11/2018	21/12/2018	409,84	238,63	0,00	171,21 ALFA		
O	Deurwaarder	O/VK-WINSOC/2018/114	21/11/2018	21/12/2018	50,00	0,00	0,00	50,00 ALFA		
O	Normaal	O/VK-WINSOC/2018/117	11/12/2018	10/01/2019	671,74	280,00	0,00	391,74 ALFA		
O	Normaal	O/VK-WINSOC/2018/118	01/11/2018	20/12/2018	150,00	0,00	0,00	150,00 ALFA		
O	Normaal	O/VK-WINSOC/2018/122	01/11/2018	20/12/2018	100,00	75,00	0,00	25,00 ALFA		
O	Normaal	O/VK-WINSOC/2018/123	01/11/2018	20/12/2018	150,00	0,00	0,00	150,00 ALFA		
O	Collectieve schulder	O/VK/SW/2018/122	18/12/2018	22/04/2019	365,87	0,00	0,00	365,87 ALFA		
O	Normaal	O/VK/DG/2018/18	31/12/2018	20/01/2019	449,50	402,50	0,00	47,00 ALFA		
O	Normaal	O/VK/MMC/2019/146	16/01/2019	28/04/2019	10,00	0,00	0,00	10,00 ALFA		
O	Deurwaarder	O/VK-WINSOC/2019/2	21/01/2019	08/02/2019	150,00	0,00	0,00	150,00 ALFA		
O	Normaal	O/VK-WINSOC/2019/8	11/02/2019	13/03/2019	840,00	550,00	0,00	290,00 ALFA		
O	Normaal	O/VK/SW/2019/28	11/02/2019	03/03/2019	3 677,70	3 309,99	0,00	367,71 ALFA		
O	Normaal	O/VK/DG/2018/22 bijdrage van 01-12-18	31/12/2018	27/02/2019	153,00	35,50	0,00	117,50 FOXBOEK	X	X
O	Normaal	O/VK/DG/2018/26 bijdrage van 01-11-18	31/12/2018	27/02/2019	255,00	186,00	0,00	69,00 FOXBOEK	X	
O	Normaal	O/VK-WINSOC/2018/129	31/12/2018	30/01/2019	600,00	0,00	0,00	600,00 ALFA		
O	Deurwaarder	O/VK-WINSOC/2018/136	31/12/2018	30/01/2019	150,00	0,00	0,00	150,00 ALFA		
O	Normaal	O/VK-WINSOC/2019/25	19/03/2019	18/04/2019	595,00	540,00	0,00	55,00 ALFA		
O	Normaal	O/VK-WINSOC/2019/26	19/03/2019	18/04/2019	495,00	60,00	0,00	435,00 ALFA		

					Totaal vervaldag periode 18.738,16	6 946,00	0,00	11 792,16	40,00%	4 716,86
I. <= 4 jaar vervallen										
O	Normaal	O/VK-WINSOC/2014/8	06/03/2014	14/03/2018	650,00	434,03	0,00	215,97	ALFA	
O	Normaal	O/VK/2014/242	09/10/2014	19/03/2018	31,70	4,95	0,00	26,75	ALFA	
O	Normaal	O/VK-WINSOC/KD/2014/311	31/12/2014	18/12/2017	57,50	53,25	0,00	4,25	ALFA	
O	Normaal	O/VK-WINSOC/KD/2015/302	08/12/2015	29/01/2018	46,50	0,00	0,00	46,50	ALFA	
O	Collectieve schulde	O/VK-WINSOC/2014/ Terugvordering steu	16/02/2016	14/03/2018	860,00	380,35	0,00	479,65	ALFA	
O	Normaal	O/VK/2016/183	05/07/2016	27/12/2017	89,32	0,00	0,00	89,32	ALFA	
O	Normaal	O/VK-WINSOC/2017/38	27/04/2017	27/05/2017	999,08	759,48	0,00	239,60	ALFA	
O	Normaal	O/VK-WINSOC/2017/45	04/05/2017	03/06/2017	192,00	60,00	0,00	132,00	ALFA	
O	Normaal	O/VK-WINSOC/2017/57	06/06/2017	06/07/2017	530,00	72,50	0,00	457,50	ALFA	
O	Normaal	O/VK-WINSOC/2017/62	19/06/2017	19/07/2017	1 749,82	220,00	0,00	1 529,82	ALFA	
O	Normaal	O/VK-WINSOC/2017/71	07/07/2017	06/08/2017	323,00	45,00	0,00	278,00	ALFA	
O	Deurwaarder	O/VK-WINSOC/2017/72	07/07/2017	06/08/2017	1 785,00	0,00	0,00	1 785,00	ALFA	
O	Collectieve schulde	O/VK/DG/2017/7	07/07/2017	19/03/2018	720,00	375,00	0,00	345,00	ALFA	
O	Collectieve schulde	O/VK-WINSOC/2017/88	31/08/2017	30/09/2017	200,00	150,00	0,00	50,00	ALFA	
O	Normaal	O/VK-WINSOC/2017/93	26/09/2017	26/10/2017	1 635,00	0,00	0,00	1 635,00	ALFA	
O	Normaal	O/VK-WINSOC/2017/129	31/12/2017	30/01/2018	197,73	0,00	0,00	197,73	ALFA	
O	Deurwaarder	O/VK-WINSOC/2017/132	31/12/2017	30/01/2018	247,72	140,00	0,00	107,72	ALFA	
O	Normaal	O/VK/PD/2018/5	06/02/2018	01/04/2018	9,00	0,00	0,00	9,00	ALFA	
O	Normaal	O/VK-WINSOC/2018/22	19/03/2018	18/04/2018	800,00	100,00	0,00	700,00	ALFA	
O	Normaal	O/VK/2018/19	29/03/2018	18/04/2018	40,00	15,00	0,00	25,00	ALFA	
O	Normaal	O/VK-WINSOC/2017; wedersamenstelling	31/12/2017	30/01/2018	1 060,00	0,00	0,00	1 060,00	ALFA	
O	Normaal	O/VK-WINSOC/2017; wedersamenstelling	31/12/2017	30/01/2018	870,00	765,00	0,00	105,00	ALFA	
					Totaal vervaldag periode 13.093,37	3 574,56	0,00	9 518,81	60,00%	5 711,29
m. <= 5 jaar vervallen										
O	Normaal	O/VK/2016/8 Huursubsidie Delaer	08/02/2016	31/12/2016	741,00	555,75	0,00	185,25	FOXBOEK	
O	Collectieve schulde	O/VK-WINSOC/2016/40	30/06/2016	30/07/2016	300,00	105,00	0,00	195,00	ALFA	
O	Afbetalingsplan	O/VK-WINSOC/2016/43	14/07/2016	13/08/2016	440,86	420,00	0,00	20,86	ALFA	
O	Afbetalingsplan	O/VK/DG/2016/18	01/09/2016	30/11/2016	390,00	75,00	0,00	315,00	ALFA	
O	Afbetalingsplan	O/VK/2016/280	10/11/2016	30/11/2016	1 320,00	393,90	0,00	926,10	ALFA	
O	Afbetalingsplan	O/VK-WINSOC/2016/72	06/12/2016	05/01/2017	1 100,00	980,00	0,00	120,00	ALFA	
O	Collectieve schulde	O/VK/KD/2016/297	13/12/2016	29/03/2017	47,02	0,00	0,00	47,02	ALFA	
O	Afbetalingsplan	O/VK/2016/352	31/12/2016	20/01/2017	465,00	0,00	0,00	465,00	ALFA	
O	Afbetalingsplan	O/VK/2016/353	31/12/2016	15/02/2017	170,57	0,00	0,00	170,57	ALFA	
O	Afbetalingsplan	O/VK/2016/382	31/12/2016	20/01/2017	35,82	0,00	0,00	35,82	ALFA	
					Totaal vervaldag periode 5.010,27	2 529,65	0,00	2 480,62	80,00%	1 984,50
n. > 5 jaar vervallen										
O	Deurwaarder	O/VK/SW/2013/2	11/01/2013	31/12/2013	3 870,96	2 953,26	0,00	917,70	ALFA	
O	Normaal	O/DI-OB/2013/12 Leefloon	01/01/2013	01/01/2013	897,72	74,16	0,00	823,56	FOXBOEK	X
O	Collectieve schulde	O/DI-OB/2013/19 Paramedische koste	01/01/2013	31/10/2013	1 446,00	0,00	0,00	1 446,00	FOXBOEK	X
O	Collectieve schulde	O/DI-OB/2013/102 Steun in speciën	01/01/2013	01/01/2013	100,00	0,00	0,00	100,00	FOXBOEK	X
O	Collectieve schulde	O/DI-OB/2013/103 Steun in speciën	01/01/2013	01/01/2013	100,00	0,00	0,00	100,00	FOXBOEK	X
O	Collectieve schulde	O/DI-OB/2013/108 Schade voordeur Br	01/01/2013	01/01/2013	100,20	0,00	0,00	100,20	FOXBOEK	X
O	Collectieve schulde	O/DI-OB/2013/109 Werk klusjesman he	01/01/2013	01/01/2013	12,00	0,00	0,00	12,00	FOXBOEK	X
O	Collectieve schulde	O/DI-OB/2013/123 Tussenkomst in de l	01/01/2013	01/01/2013	900,00	0,00	0,00	900,00	FOXBOEK	X
O	Collectieve schulde	O/DI-OB/2013/124 Tussenkomst in de l	01/01/2013	01/01/2013	450,00	0,00	0,00	450,00	FOXBOEK	X
O	Normaal	O/DI-OB/2013/131 Steun in speciën	01/01/2013	01/01/2013	435,00	0,00	0,00	435,00	FOXBOEK	X
O	Normaal	O/DI-OB/2013/132 Energiekosten	01/01/2013	01/01/2013	210,96	0,00	0,00	210,96	FOXBOEK	X
O	Normaal	O/DI-OB/2013/133 Steun in speciën	01/01/2013	01/01/2013	100,00	0,00	0,00	100,00	FOXBOEK	X
O	Normaal	O/DI-OB/2013/134 Steun in speciën	01/01/2013	01/01/2013	109,08	0,00	0,00	109,08	FOXBOEK	X
O	Normaal	O/DI-OB/2013/147 Steun in speciën	01/01/2013	01/01/2013	70,00	63,12	0,00	6,88	FOXBOEK	X X
O	Normaal	O/DI-OB/2013/148 Steun in speciën	01/01/2013	01/01/2013	90,00	0,00	0,00	90,00	FOXBOEK	X X
O	Normaal	O/DI-OB/2013/149 Steun in speciën	01/01/2013	01/01/2013	157,83	0,00	0,00	157,83	FOXBOEK	X X
O	Deurwaarder	O/DI-OB/2013/202 Steun in speciën	01/01/2013	20/02/2014	1 250,00	1 202,15	0,00	47,85	FOXBOEK	X

O	Deurwaarder	O/DI-OB/2013/203	Tussenkomst in de l	01/01/2013	20/02/2014	600,00	200,00	0,00	400,00	FOXBOEK	X	
O	Collectieve schulde	O/DI-OB/2013/215	Wedersamenstellin	01/01/2013	01/04/2015	850,00	0,00	0,00	850,00	FOXBOEK	X	X
O	Collectieve schulde	O/DI-OB/2013/218	Steun in speciën	01/01/2013	01/01/2013	202,66	0,00	0,00	202,66	FOXBOEK	X	
O	Collectieve schulde	O/DI-OB/2013/219	Steun in speciën	01/01/2013	01/01/2013	100,00	0,00	0,00	100,00	FOXBOEK	X	
O	Vrijheidsberoving	O/DI-OB/2013/234	Hospitalisatiekoster	01/01/2013	01/01/2013	510,30	144,18	0,00	366,12	FOXBOEK	X	
O	Vrijheidsberoving	O/DI-OB/2013/235	Hospitalisatiekoster	01/01/2013	01/01/2013	659,24	0,00	0,00	659,24	FOXBOEK	X	
O	Collectieve schulde	O/DI-OB/2013/239	Steun in speciën	01/01/2013	01/01/2014	769,02	707,08	0,00	61,94	FOXBOEK	X	X
O	Collectieve schulde	O/DI-OB/2013/240	Steun in speciën	01/01/2013	01/01/2013	90,58	0,00	0,00	90,58	FOXBOEK	X	X
O	Collectieve schulde	O/DI-OB/2013/245	Steun in speciën	01/01/2013	20/02/2014	1 264,67	30,00	0,00	1 234,67	FOXBOEK	X	
O	Collectieve schulde	O/DI-OB/2013/246	Tussenkomst in de t	01/01/2013	20/02/2014	390,00	0,00	0,00	390,00	FOXBOEK	X	
O	Collectieve schulde	O/DI-OB/2013/257	Tussenkomst in de l	01/01/2013	01/01/2013	1 370,89	615,00	0,00	755,89	FOXBOEK	X	
O	Collectieve schulde	O/DI-OB/2013/258	Steun in speciën	01/01/2013	01/01/2013	260,93	0,00	0,00	260,93	FOXBOEK	X	
O	Collectieve schulde	O/DI-OB/2013/280	Steun in speciën	01/01/2013	01/01/2013	60,00	2,80	0,00	57,20	FOXBOEK	X	
O	Collectieve schulde	O/DI-OB/2013/281	Tussenkomst in de l	01/01/2013	01/01/2013	175,00	0,00	0,00	175,00	FOXBOEK	X	
O	Collectieve schulde	O/DI-OB/2013/282	Steun in speciën	01/01/2013	01/01/2013	45,00	0,00	0,00	45,00	FOXBOEK	X	
O	Normaal	O/DI-OB/2013/303	Poetshulp 05.2012	01/01/2013	01/01/2013	30,00	0,00	0,00	30,00	FOXBOEK	X	
O	Deurwaarder	O/DI-OB/2013/327	09.2012 Verblijfsko:	01/01/2013	22/11/2013	270,00	228,26	0,00	41,74	FOXBOEK	X	
O	Deurwaarder	O/DI-OB/2013/328	09.2012 Verblijfsko:	01/01/2013	22/11/2013	39,00	0,00	0,00	39,00	FOXBOEK	X	
O	Deurwaarder	O/DI-OB/2013/330	10.2012 Verblijfsko:	01/01/2013	22/11/2013	465,00	0,00	0,00	465,00	FOXBOEK	X	
O	Deurwaarder	O/DI-OB/2013/331	11.2012 Verblijfsko:	01/01/2013	22/11/2013	180,00	0,00	0,00	180,00	FOXBOEK	X	
O	Collectieve schulde	O/DI-OB/2013/362	Steun in speciën	01/01/2013	20/02/2014	540,00	20,00	0,00	520,00	FOXBOEK	X	
O	Collectieve schulde	O/DI-OB/2013/363	Steun in speciën	01/01/2013	20/02/2014	540,00	0,00	0,00	540,00	FOXBOEK	X	
O	Collectieve schulde	O/DI-OB/2013/364	Steun in speciën	01/01/2013	20/02/2014	540,00	0,00	0,00	540,00	FOXBOEK	X	
O	Collectieve schulde	O/DI-OB/2013/365	Steun in speciën	01/01/2013	20/02/2014	540,00	0,00	0,00	540,00	FOXBOEK	X	
O	Collectieve schulde	O/DI-OB/2013/367	Steun in speciën	01/01/2013	01/01/2013	987,09	15,10	0,00	971,99	FOXBOEK	X	
O	Collectieve schulde	O/DI-OB/2013/369	Steun in speciën	01/01/2013	01/01/2013	160,35	0,00	0,00	160,35	FOXBOEK	X	
O	Collectieve schulde	O/DI-OB/2013/370	Steun in speciën	01/01/2013	01/01/2013	729,63	0,00	0,00	729,63	FOXBOEK	X	
O	Collectieve schulde	O/DI-OB/2013/377	04.2012 Verbruiksk	01/01/2013	01/01/2013	60,00	30,79	0,00	29,21	FOXBOEK	X	
O	Collectieve schulde	O/DI-OB/2013/378	04.2012 Verblijfsko:	01/01/2013	01/01/2013	270,00	0,00	0,00	270,00	FOXBOEK	X	
O	Collectieve schulde	O/DI-OB/2013/379	Verbruikskost Breul	01/01/2013	01/01/2013	98,00	0,00	0,00	98,00	FOXBOEK	X	
O	Collectieve schulde	O/DI-OB/2013/380	Steun in speciën	01/01/2013	01/01/2013	187,50	0,00	0,00	187,50	FOXBOEK	X	X
O	Collectieve schulde	O/DI-OB/2013/382	Tussenkomst in de l	01/01/2013	30/04/2015	738,00	0,00	0,00	738,00	FOXBOEK	X	
O	Normaal	O/DI-OB/2013/392	Steun in speciën	01/01/2013	01/01/2013	125,43	125,03	0,00	0,40	FOXBOEK	X	
O	Afbetalingsplan	O/DI-OB/2013/426	10.2011 Verblijfsko:	01/01/2013	01/01/2013	279,00	24,21	0,00	254,79	FOXBOEK	X	
O	Afbetalingsplan	O/DI-OB/2013/427	10.2011 Verbruiksk	01/01/2013	01/01/2013	62,00	0,00	0,00	62,00	FOXBOEK	X	
O	Afbetalingsplan	O/DI-OB/2013/428	11.2011 Verblijfsko:	01/01/2013	01/01/2013	270,00	0,00	0,00	270,00	FOXBOEK	X	
O	Afbetalingsplan	O/DI-OB/2013/429	11.2011 Verbruiksk	01/01/2013	01/01/2013	60,00	0,00	0,00	60,00	FOXBOEK	X	
O	Deurwaarder	O/DI-OB/2013/431	Tussenkomst in de l	01/01/2013	20/02/2014	119,34	0,00	0,00	119,34	FOXBOEK	X	
O	Collectieve schulde	O/DI-OB/2013/440	Tussenkomst in de l	01/01/2013	01/01/2013	400,38	240,50	0,00	159,88	FOXBOEK	X	
O	Afbetalingsplan	O/DI-OB/2013/507	Steun in speciën	01/01/2013	01/01/2013	473,00	0,00	0,00	473,00	FOXBOEK	X	
O	Afbetalingsplan	O/DI-OB/2013/508	Tussenkomst in de t	01/01/2013	01/01/2013	645,00	0,00	0,00	645,00	FOXBOEK	X	
O	Afbetalingsplan	O/DI-OB/2013/509	Tussenkomst in de l	01/01/2013	01/01/2013	1 000,00	0,00	0,00	1 000,00	FOXBOEK	X	
O	Normaal	O/VK-WINSOC/2012/1		13/06/2012	13/06/2012	30,00	0,00	0,00	30,00	ALFA		
O	Afbetalingsplan	O/VK-WINSOC/2013/26		07/03/2013	11/02/2014	708,45	669,93	0,00	38,52	ALFA		
O	Collectieve schulde	O/VK-WINSOC/2013/32		19/03/2013	30/04/2013	892,50	647,58	0,00	244,92	ALFA		
O	Afbetalingsplan	O/VK-WINSOC/2013/33		19/03/2013	11/02/2014	200,00	0,00	0,00	200,00	ALFA		
O	Deurwaarder	O/VK-WINSOC/2013/38		03/04/2013	31/05/2013	60,00	0,00	0,00	60,00	ALFA		
O	Deurwaarder	O/DI-OB/2013/566	Terugbetaling ontbr	01/01/2013	22/11/2013	21,02	0,00	0,00	21,02	FOXBOEK	X	
O	Collectieve schulde	O/VK/DG/2013/4		08/04/2013	26/05/2013	390,00	0,00	0,00	390,00	ALFA		
O	Afbetalingsplan	O/VK-WINSOC/2013/48		14/05/2013	11/02/2014	218,40	0,00	0,00	218,40	ALFA		
O	Normaal	O/VK-WINSOC/2013/54		14/05/2013	13/06/2013	284,92	210,00	0,00	74,92	ALFA		
O	Normaal	O/VK/2013/146		11/06/2013	01/07/2013	196,21	0,00	0,00	196,21	ALFA		
O	Deurwaarder	O/VK-WINSOC/2013/103		22/08/2013	21/09/2013	801,34	590,90	0,00	210,44	ALFA		
O	Afbetalingsplan	O/VK-WINSOC/2013/106		27/08/2013	11/02/2014	30,00	0,00	0,00	30,00	ALFA		
O	Collectieve schulde	O/VK-WINSOC/2013/115		10/09/2013	10/10/2013	2 005,00	1 100,00	0,00	905,00	ALFA		

O	Normaal	O/VK-WINSOC/2013/168	16/10/2013	05/11/2013	19,50	19,20	0,00	0,30 ALFA				
O	Afbetalingsplan	O/VK-WINSOC/2013/222	24/10/2013	11/02/2014	47,00	0,00	0,00	47,00 ALFA				
O	Deurwaarder	O/VK/SW/2014/2	08/01/2014	31/12/2014	3 908,64	3 582,92	0,00	325,72 ALFA				
O	Collectieve schulde	O/VK-WINSOC/2014/28	03/04/2014	03/05/2014	900,00	221,35	0,00	678,65 ALFA				
O	Deurwaarder	O/VK-WINSOC/2014/32	08/04/2014	08/05/2014	960,00	0,00	0,00	960,00 ALFA				
O	Collectieve schulde	O/VK/2014/69	14/04/2014	04/05/2014	47,26	0,00	0,00	47,26 ALFA				
O	Deurwaarder	O/VK/DG/2014/13	04/07/2014	24/08/2014	450,00	186,46	0,00	263,54 ALFA				
O	Deurwaarder	O/VK/DG/2014/16	04/08/2014	24/08/2014	465,00	0,00	0,00	465,00 ALFA				
O	Deurwaarder	O/VK/DG/2014/17	25/08/2014	14/09/2014	300,00	0,00	0,00	300,00 ALFA				
O	Deurwaarder	O/VK/SW/2015/3	15/01/2015	31/03/2015	977,07	0,00	0,00	977,07 ALFA				
O	Normaal	O/VK-WINSOC/2014/112	31/12/2014	28/02/2015	0,00	0,00	0,00	0,00 ALFA				
O	Normaal	O/VK-WINSOC/2015/41	04/03/2015	24/03/2015	16,00	0,00	0,00	16,00 ALFA				
O	Collectieve schulde	O/VK-WINSOC/2015/57	27/04/2015	27/05/2015	610,00	0,00	0,00	610,00 ALFA				
O	Normaal	O/VK-WINSOC/KD/2015/54	11/05/2015	11/08/2015	84,04	79,04	0,00	5,00 ALFA				
O	Deurwaarder	O/VK-WINSOC/KD/2015/91	12/06/2015	11/08/2015	80,00	0,00	0,00	80,00 ALFA				
O	Deurwaarder	O/VK-WINSOC/KD/2015/92	12/06/2015	11/08/2015	1 160,80	0,00	0,00	1 160,80 ALFA				
O	Deurwaarder	O/VK-WINSOC/PD/2015/160	12/06/2015	11/08/2015	63,20	0,00	0,00	63,20 ALFA				
O	Deurwaarder	O/VK-WINSOC/PD/2015/161	12/06/2015	11/08/2015	94,80	0,00	0,00	94,80 ALFA				
O	Normaal	O/VK-WINSOC/KD/2015/125	16/07/2015	28/09/2015	100,08	100,00	0,00	0,08 ALFA				
O	Normaal	O/VK-WINSOC/KD/2015/164	12/08/2015	28/09/2015	56,04	0,00	0,00	56,04 ALFA				
O	Normaal	O/VK-WINSOC/2015/82	25/08/2015	24/09/2015	167,96	0,00	0,00	167,96 ALFA				
O	Collectieve schulde	O/VK-WINSOC/2015/106	27/10/2015	26/11/2015	100,00	74,23	0,00	25,77 ALFA				
O	Collectieve schulde	O/VK-WINSOC/2015/107	27/10/2015	26/11/2015	80,00	35,00	0,00	45,00 ALFA				
O	Normaal	O/VK-WINSOC/2015/147	31/12/2015	30/01/2016	20,00	0,00	0,00	20,00 ALFA				
O	Collectieve schulde	O/VK-WINSOC/2016/12	03/03/2016	02/04/2016	75,00	35,00	0,00	40,00 ALFA				
O	Afbetalingsplan	O/VK-WINSOC/2016/13	03/03/2016	02/04/2016	950,00	255,86	0,00	694,14 ALFA				
O	Afbetalingsplan	O/VK-WINSOC/2016/14	03/03/2016	02/04/2016	242,00	0,00	0,00	242,00 ALFA				
O	Collectieve schulde	O/VK-WINSOC/2015/163	31/12/2015	30/01/2016	625,00	4,99	0,00	620,01 ALFA				
Totaal vervaldag periode						14 488,10	0,00	31 405,89	100,00% 31 405,89			
								69 083,18	46 595,68			
									totale waardevermindering			
dubieus					407 @			69 083,18	saldo vorig jaar	66 657,19	bijboeken	2 425,99
						400		69 083,18				
waardevermindering					634 @			46 595,68	saldo vorig jaar	43 154,84	bijboeken	3 440,84
						409		46 595,68				

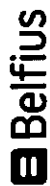
CONTROLETABELLEN



Belfius Bank NV
Karel Poeypelein 11 - 1210 Brussel
Tél. 02 222 1111 - IBAN: BE23 0529 0064 6991
RPR Brussel BTW BE 0403.201.165
FSMA nr. 019649 A

AFSLUITING VAN HET BOEKJAAR 2020

CONTROLETABEL VAN DE SCHULD



Belfius Bank NV
Karel Rogierplein 11 - 1210 Brussel
Tel. 02 222 11 11 - IBAN: BE23 0529 0064 6991
RPR Brussel BTW BE 0403.201.185
FSMA nr. 019649 A

Customer Loan Services
Public & Social Banking
Kredietverrichtingen
Tel. 02 222 90 61
Fax. 02 222 24 83

GEMEENTEBESTUUR

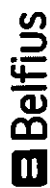
VAN MOORSLEDE

090-1326300-69

EUR

TOESTAND VAN DE SCHULD OP 31/12/2020		CONTROLETABEL VAN DE SCHULD				BLZ.	1
Aard van de leningen	Som bedrag van de leningen	Som omgezette bedragen	Som resterende schuld	Som voorziene terug te betalen tranches gedurende het afgelopen dienstjaar	Som werkelijk terugbetaalde tranches gedurende het afgelopen dienstjaar	Verschil : som werkelijk terugbetaalde tranches gedurende het afgelopen dienstjaar en de som van de voorziene tranches	Som tranches terug te betalen gedurende het volgende dienstjaar
Leningen ten laste van de ontliener 710	5.446.551,62	5.446.551,62	2.617.048,65	287.637,73	287.637,73	0,00	297.884,34
Leningen ten laste van hogere overheden							
Sanerings- en consolidatie-leningen							
Leningen ten laste van derden 721	1.920.439,77	1.920.439,77	591.487,19	112.524,10	112.524,10	0,00	116.716,99
Leasingschulden (onroerende leasing)							
TOTAAL	7.366.991,39	7.366.991,39	3.208.535,84	400.161,83	400.161,83	0,00	414.601,33

FORS-9051c-2-20120610



Belfius Bank NV
Karel Rogierplein 11 - 1210 Brussel
Tel. 02 222 11 11 - IBAN: BE23 0529 0064 6991
RPR Brussel BTW BE 0403.201.185
FSMA nr. 019649 A

Customer Loan Services
Public & Social Banking
Kredietverrichtingen
Tel. 02 222 90 61
Fax. 02 222 24 83

GEMEENTEBESTUUR

VAN MOORSLEDE

090-1326300-69

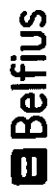
EUR

TOESTAND VAN DE SCHULD OP 31/12/2020

DETAIL

BLZ. 1

Aard van de lening	Lening Nr	Bedrag van de leningen	Bedrag van de omzettingen	Resterende schuld	Som voorziene terug te betalen tranches gedurende het afgelopen dienstjaar	Som werkelijk terugbetaalde tranches gedurende het afgelopen dienstjaar	Verschil : som werkelijk terugbetaalde tranches gedurende het afgelopen dienstjaar en de som van de voorziene tranches	Som tranches terug te betalen gedurende het volgende dienstjaar
710	1325	464.551,62	464.551,62	69.552,90	32.289,82	32.289,82	0,00	33.920,13
710	1337	82.000,00	82.000,00	19.638,23	4.852,88	4.852,88	0,00	4.875,45
710	1346	1.100.000,00	1.100.000,00	333.210,75	61.671,62	61.671,62	0,00	63.272,00
710	1374	350.000,00	350.000,00	134.958,62	19.568,13	19.568,13	0,00	20.349,68
710	1375	600.000,00	600.000,00	231.357,61	33.545,37	33.545,37	0,00	34.885,17
710	1376	400.000,00	400.000,00	154.238,42	22.363,58	22.363,58	0,00	23.256,78
710	1378	345.000,00	345.000,00	178.925,59	17.845,15	17.845,15	0,00	18.737,41
710	1379	260.000,00	260.000,00	134.842,48	13.448,52	13.448,52	0,00	14.120,95
710	1380	45.000,00	45.000,00	23.338,12	2.327,63	2.327,63	0,00	2.444,01
710	1383	500.000,00	500.000,00	342.402,16	22.313,62	22.313,62	0,00	23.145,48
710	1384	300.000,00	300.000,00	205.441,30	13.388,17	13.388,17	0,00	13.887,29
710	1386	1.000.000,00	1.000.000,00	789.142,47	44.023,24	44.023,24	0,00	44.989,99
710		5.446.551,62	5.446.551,62	2.617.048,65	287.637,73	287.637,73	0,00	297.884,34
721	1318	34.705,09	34.705,09	2.432,87	2.353,04	2.353,04	0,00	2.432,87
721	1319	40.381,86	40.381,86	2.645,38	2.558,56	2.558,56	0,00	2.645,38
721	1320	123.946,76	123.946,76	8.688,85	8.403,71	8.403,71	0,00	8.688,85
721	1331	37.715,00	37.715,00	4.797,73	2.383,08	2.383,08	0,00	2.393,58
721	1332	151.388,00	151.388,00	22.563,69	10.493,42	10.493,42	0,00	11.010,54
721	1339	63.858,00	63.858,00	13.824,45	4.187,83	4.187,83	0,00	4.391,32
721	1340	115.500,00	115.500,00	25.004,28	7.574,53	7.574,53	0,00	7.942,58
721	1341	166.960,14	166.960,14	45.473,54	10.220,57	10.220,57	0,00	10.660,36
721	1342	115.500,00	115.500,00	31.359,23	7.056,72	7.056,72	0,00	7.356,91
721	1343	18.369,51	18.369,51	5.489,94	1.024,05	1.024,05	0,00	1.047,94
721	1344	136.560,00	136.560,00	40.812,59	7.612,83	7.612,83	0,00	7.790,44
721	1345	374.500,00	374.500,00	111.923,81	20.877,30	20.877,30	0,00	21.364,37
721	1372	200.351,07	200.351,07	76.817,46	11.177,21	11.177,21	0,00	11.612,34
721	1377	32.660,00	32.660,00	15.022,22	1.770,77	1.770,77	0,00	1.855,89
TOTAAL								



Belfius Bank NV
Karel Rogierplein 11 - 1210 Brussel
Tel. 02 222 11 11 - IBAN: BE23 0529 0064 6991
RPR Brussel BTW BE 0403.201.185
FSMA nr. 019549 A

Customer Loan Services
Public & Social Banking
Kredietverrichtingen
Tel. 02 222 90 61
Fax. 02 222 24 83

GEMEENTEBESTUUR

VAN MOORSLEDE

090-1326300-69

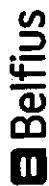
EUR

TOESTAND VAN DE SCHULD OP 31/12/2020

DETAIL

BLZ. 2

Aard van de lening	Lening Nr	Bedrag van de leningen	Bedrag van de omzettingen	Resterende schuld	Som voorziene terug te betalen tranches gedurende het afgelopen dienstjaar	Som werkelijk terugbetaalde tranches gedurende het afgelopen dienstjaar	Verschil : som werkelijk terugbetaalde tranches gedurende het afgelopen dienstjaar en de som van de voorziene tranches	Som tranches terug te betalen gedurende het volgend dienstjaar
721	1381	41.015,31	41.015,31	21.342,28	2.121,36	2.121,36	0,00	2.229,02
721	1382	152.029,03	152.029,03	78.376,69	7.864,49	7.864,49	0,00	8.247,17
721	1385	115.000,00	115.000,00	84.912,18	4.844,63	4.844,63	0,00	5.047,43
721		1.920.439,77	1.920.439,77	591.487,19	112.524,10	112.524,10	0,00	116.716,99
TOTAAL		7.366.991,39	7.366.991,39	3.208.535,84	400.161,83	400.161,83	0,00	414.601,33



Belfius Bank NV
Karel Rogierplein 11 - 1210 Brussel
Tel. 02 222 11 11 - IBAN: BE23 0529 0064 6991
RPR Brussel BTW BE 0403.201.185
FSMA nr. 019649 A

Customer Loan Services
Public & Social Banking
Kredietverrichtingen
Tel. 02 222 90 61
Fax. 02 222 24 83

GEMEENTEBESTUUR

VAN MOORSLEDE

090-1326300-69

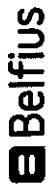
EUR

LENINGEN VOLLEDIG TERUGBETAALD
GEDURENDE HET AFGELOPEN DIENSTJAAR

TOESTAND VAN DE SCHULD OP 31/12/2020

BLZ. 1

Aard van de lening	Lening Nr	Bedrag van de leningen	Bedrag van de omzettingen	Resterende schuld	Som voorziene terug te betalen tranches gedurende het afgelopen dienstjaar	Som werkelijk terugbetaalde tranches gedurende het afgelopen dienstjaar	Verschil : som werkelijk terugbetaalde tranches gedurende het afgelopen dienstjaar en de som van de voorziene tranches	Som tranches terug te betalen gedurende het volgend dienstjaar
710	1370	817.845,16	817.845,16		80.603,06	80.603,06	0,00	
710	1371	245.148,84	245.148,84		23.083,94	23.083,94	0,00	
710		1.062.994,00	1.062.994,00		103.687,00	103.687,00	0,00	
721	1373	19.494,19	19.494,19		1.070,16	0,00	-1.070,16	
721		19.494,19	19.494,19		1.070,16	0,00	-1.070,16	
TOTAAL		1.082.488,19	1.082.488,19		104.757,16	103.687,00	-1.070,16	



Belfius Bank NV
Karel Rogierplein 11 - 1210 Brussel
Tel. 02 222 11 11 - IBAN: BE23 0529 0064 6561
RFR Brussel BTW BE 0403.201.185
FSMA nr. 019649 A

Customer Loan Services
Public & Social Banking
Kredietverrichtingen
Tel. 02 222 90 61
Fax. 02 222 24 83

GEMEENTEBESTUUR

VAN MOORSLEDE

090-1326300-69

EUR

TOESTAND VAN DE SCHULD OP 31/12/2020		LIJST VAN DE TOEGESTANE WAARBORGEN OP DE LENINGEN AANGEGAAN BIJ BELFIUS		BLZ.	1
Volgnr	Belanghebbend(e) bestuurfinstelling/vereniging	Leningnummer bij Belfius Bank	Bedrag van de waarborg	Datum besluit	Vervoljaar
1	MIROM ROESELARE O.V.	4	269.779,99	25/02/2004	2022
2	PSILON	1 2	269.779,99 25.000,00 25.000,00 50.000,00	22/04/2010 22/04/2010	2030 2031
TOTAAL			319.779,99		



BNP PARIBAS
FORTIS

PUBLIC BANKING /91693
Tel. : (02) 228 57 45
Fax : (02) 565 08 84

Afz. Warandeborg 3, B-1000 Brussel /INTERNE POSTCODE 1QB1G

GEMEENTEBESTUUR MOORSLEDE
TAV DE FINANCIËEL BEHEERDER
MARKTPLAATS 1
8890 MOORSLEDE

Brussel, 7 januari 2021

CONTROLETABEL

31.12.2020

025-0040006-02

GEMEENTEBESTUUR MOORSLEDE

TK69830

P.: 1

ONTLENER : GEMEENTE MOORSLEDE

DATUM LIJST : 07/01/2021

SITUATIE VAN DE SCHULD OP 31/12/2020

REF. 025004000602

NUMMER KREDIET	AARD V/D LENING	SEQ. NUMMER	KREDIETBEDRAG	GECONVERTEERD BEDRAG	RESTERENDE SCHULD	VOORZ. BETALINGEN AFGELOPEN DIENSTJAAR	WERKELIJK VERSCHULDIGD AFGELOPEN DIENSTJAAR	VERSCHIL	ONBETAALDEN OP 31/12/2020	VOORZIENE TERUGBETALING VOLGENDE DIENSTJAAR
011804856954	710	0000001	619.733,81	619.733,81	44.672,25	42.568,25	42.568,25	0,00	0,00	44.672,25
011805223029	710	0000008	247.893,52	247.893,52	17.708,97	16.897,18	16.897,18	0,00	0,00	17.708,97
245782500208	710	0000010	1.000.000,00	1.000.000,00	822.242,45	45.398,92	45.398,92	0,00	0,00	46.054,02
245795538826	710	0000011	800.000,00	800.000,00	695.658,61	35.337,08	35.337,08	0,00	0,00	35.905,65
245832082059	721	0000012	550.000,00	550.000,00	502.461,62	23.956,31	23.956,31	0,00	0,00	24.336,51
245850540149	710	0000013	800.000,00	800.000,00	762.642,05	37.357,95	37.357,95	0,00	0,00	37.624,31
TOTAAL	710		3.467.627,33	3.467.627,33	2.342.924,33	177.559,38	177.559,38	0,00	0,00	181.965,20
TOTAAL	714		0,00	0,00	0,00	0,00	0,00	0,00	0,00	0,00
TOTAAL	721		550.000,00	550.000,00	502.461,62	23.956,31	23.956,31	0,00	0,00	24.336,51

TK69830

P.: 2

ONTLENER : GEMEENTE MOORSLEDE

DATUM LIJST : 07/01/2021

SITUATIE VAN DE SCHULD OP 31/12/2020

REF. 02500400602

SAMENVATTING CONTROLETABEL

	KREDIETBEDRAG	GECONVERTEERD BEDRAG	RESTERENDE SCHULD	VOORZ. TERUG- BETALINGEN AFGELOPEN DIENSTJAAR	WERKELIJK VERSCHULDIGD AFGELOPEN DIENSTJAAR	VERSCHIL	ONBETAALDEN OP 31/12/2020	VOORZIENE TERUGBETALING VOLGENDE DIENSTJAAR
BESTUUR (710)	3.467.627,33	3.467.627,33	2.342.924,33	177.559,38	177.559,38	0,00	0,00	181.965,20
OVERHEID (714)	0,00	0,00	0,00	0,00	0,00	0,00	0,00	0,00
DERDEN (721)	550.000,00	550.000,00	502.461,62	23.956,31	23.956,31	0,00	0,00	24.336,51
TOTAAL	4.017.627,33	4.017.627,33	2.845.385,95	201.515,69	201.515,69	0,00	0,00	206.301,71

TK69830

P.: 1

ONTLENER : GEMEENTE MOORSLEDE

DATUM LIJST : 07/01/2021

SITUATIE VAN DE SCHULD OP 31/12/2020

LENINGEN VOLLEDIG TERUGBETAALD GEDURENDE HET AFGELOPEN DIENST- JAAR

REF. 025004000602

NUMMER KREDIET	AARD V/D LENING	SEQ. NUMMER	KREDIETBEDRAG	GECONVERTEERD BEDRAG	RESTERENDE SCHULD	VOORZ. TERUG- BETALINGEN AFGELOPEN DIENST- JAAR	HERKELIJK VERSCHULDIGD AFGELOPEN DIENST- JAAR	VERSCHIL	ONBETAALDEN OP 31/12/2020	VOORZIENE TERUGBETALING VOLGEND DIENST- JAAR
011804857055	721	0000002	208.180,61	208.180,61	0,00	16.499,93	16.499,93	0,00	0,00	0,00
TOTAAL	710		0,00	0,00	0,00	0,00	0,00	0,00	0,00	0,00
TOTAAL	714		0,00	0,00	0,00	0,00	0,00	0,00	0,00	0,00
TOTAAL	721		208.180,61	208.180,61	0,00	16.499,93	16.499,93	0,00	0,00	0,00

ONTLENER : GEMEENTE MOORSLEDE

DATUM LIJST : 07/01/2021

SITUATIE VAN DE SCHULD OP 31/12/2020

LENINGEN VOLLEDIG TERUGBETAALD GEDURENDE HET AFGELOPEN DIENST-JAAR

REF. 025004000602

SAMENVATTING CONTROLETABEL

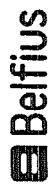
	KREDIETBEDRAG	GECONVERTEERD BEDRAG	RESTERENDE SCHULD	VOORZ. TERUG- BETALINGEN AFGELOPEN DIENST-JAAR	WERKELIJK VERSCHULDIGD AFGELOPEN DIENST-JAAR	VERSCHIL	ONBETAALDEN OP 31/12/2020	VOORZIENE TERUGBETALING VOLGENDE DIENST-JAAR
BESTUUR (710)	0,00	0,00	0,00	0,00	0,00	0,00	0,00	0,00
OVERHEID (714)	0,00	0,00	0,00	0,00	0,00	0,00	0,00	0,00
DERDEN (721)	208.180,61	208.180,61	0,00	16.499,93	16.499,93	0,00	0,00	0,00
TOTAAL	208.180,61	208.180,61	0,00	16.499,93	16.499,93	0,00	0,00	0,00



Aard	Nr Lening	Leningnummer	Bedrag van de lening	Bedrag van de omzetting	Resterende schuld	Voorziene aflossingen in 2020	Reële aflossingen in 2020	Verschil	Voorziene aflossingen in 2021
Lening									
0000710	0000001	726-6217367-38	1.050.000,00	1.050.000,00	560.575,66	52.255,31	59.053,85	6.798,54	59.696,90
0000710	0000004	726-6640123-68	250.000,00	250.000,00	142.762,14	12.147,49	12.147,49	0,00	13.949,93
0000710	0000005	726-6640047-89	250.000,00	250.000,00	142.762,14	12.147,49	12.147,49	0,00	13.949,93
0000710	0000006	726-6639735-68	350.000,00	350.000,00	199.866,99	17.006,49	17.006,49	0,00	19.529,90
0000710	0000012	726-7134413-46	700.000,00	700.000,00	449.796,05	32.215,38	32.215,38	0,00	33.524,44
0000710	0000015	420-1957460-07	1.471.728,96	1.471.728,96	1.471.728,96	0,00	0,00	0,00	0,00
Totaal 0000710			4.071.728,96	4.071.728,96	2.967.491,94	125.772,16	132.570,70	6.798,54	140.651,10
0000721	0000002	726-6225229-43	79.734,92	79.734,92	42.960,16	3.961,33	4.525,64	564,31	4.574,91
0000721	0000003	726-6231901-22	289.959,27	289.959,27	156.103,03	14.407,79	16.444,68	2.036,89	16.623,75
0000721	0000013	726-7521197-91	96.000,00	96.000,00	61.646,65	4.425,03	4.425,03	0,00	4.597,15
0000721	0000014	726-7520881-66	245.275,90	245.275,90	157.504,45	11.305,75	11.305,75	0,00	11.745,55
Totaal 0000721			710.970,09	710.970,09	418.214,29	34.099,90	36.701,10	2.601,20	37.541,36
Totaal			4.782.699,05	4.782.699,05	3.385.706,23	159.872,06	169.271,80	9.399,74	178.192,46

TOESTAND VAN DE SCHULD OP 31-12-20 : Controletabel van de schuld

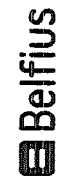
Aard van de lening	Som bedrag van de leningen	Som omgezette bedragen	Resterende schuld	Som voorziene terug te betalen tranches gedurende het afgelopen dienstjaar (2020)	Som werkelijk terug betaalde tranches gedurende het afgelopen dienstjaar (2020)	Verschil : som werkelijk terugbetaalde tranches gedurende het afgelopen dienstjaar en de som van de voorziene tranches	Som van de tranches terug te betalen gedurende het volgende dienstjaar (2021)
Leningen ten laste van het bestuur 710	901.666,00	901.666,00	678.709,31	55.308,27	55.308,27	0,00	56.030,02
Leningen ten laste van de overheid 714	0,00	0,00	0,00	0,00	0,00	0,00	0,00
Leningen ten laste van derden 721	0,00	0,00	0,00	0,00	0,00	0,00	0,00
TOTAAL	901.666,00	901.666,00	678.709,31	55.308,27	55.308,27	0,00	56.030,02



Belfius Bank NV
Karel Rogierplein 11 - 1210 Brussel
Tel. 02 222 11 11 - IBAN: BE23 0529 0064 6991
RPR Brussel BTW BE 0403.201.185
FSMA nr. 019649 A

AFSLUITING VAN HET BOEKJAAR 2020

CONTROLETABEL VAN DE SCHULD



Belfius Bank NV
Karel Rogierplein 11 - 1210 Brussel
Tel. 02 222 11 11 - IBAN: BE23 0529 0064 6991
RPR Brussel BTW BE 0403.201.185
FSMA nr. 019649 A

Customer Loan Services
Public & Social Banking
Kredietverrichtingen
Tel. 02 222 90 61
Fax. 02 222 24 83

OPENBAAR CENTRUM VOOR

MAATSCHAPPELIJK WELZIJN

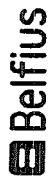
VAN MOORSLEDE

090-4326300-53

EUR

TOESTAND VAN DE SCHULD OP 31/12/2020		CONTROLETABEL VAN DE SCHULD				BLZ.	1
Aard van de leningen	Som bedrag van de leningen	Som omgezette bedragen	Som resterende schuld	Som voorziene terug te betalen tranches gedurende het afgelopen dienstjaar	Som werkelijk terugbetaalde tranches gedurende het afgelopen dienstjaar	Verschil : som werkelijk terugbetaalde tranches gedurende het afgelopen dienstjaar en de som van de voorziene tranches	Som tranches terug te betalen gedurende het volgende dienstjaar
Leningen ten laste van de ontleners 710	1.226.792,00	1.226.792,00	741.597,85	58.321,23	58.321,23	0,00	60.418,28
Leningen ten laste van hogere overheden							
Sanerings- en consolidatie-leningen							
Leningen ten laste van derden							
Leasingschulden (onroerende leasing)							
TOTAAL	1.226.792,00	1.226.792,00	741.597,85	58.321,23	58.321,23	0,00	60.418,28

FORS-9051c-2-20120610



Belfius Bank NV
Karel Rogierplein 11 - 1210 Brussel
Tel. 02 222 11 11 - IBAN: BE23 0529 0064 6991
RPR Brussel BTW BE 0403.201.185
FSMA nr. 019649 A

Customer Loan Services
Public & Social Banking
Kredietverrichtingen
Tel. 02 222 90 61
Fax. 02 222 24 83

OPENBAAR CENTRUM VOOR

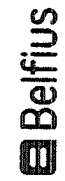
MAATSCHAPPELIJK WELZIJN

VAN MOORSLEDE

090-4326300-53

EUR

		TOESTAND VAN DE SCHULD OP 31/12/2020				DETAIL			BLZ. 1
Aard van de lening	Lening Nr	Bedrag van de leningen	Bedrag van de omzettingen	Resterende schuld	Som voorziene terug te betalen tranches gedurende het afgelopen dienstjaar	Som werkelijk terugbetaalde tranches gedurende het afgelopen dienstjaar	Verschil : som werkelijk terugbetaalde tranches gedurende het afgelopen dienstjaar en de som van de voorziene tranches	Som tranches terug te betalen gedurende het volgende dienstjaar	
710	7	488.396,00	488.396,00	293.758,36	23.259,97	23.259,97	0,00	24.115,16	
710	8	488.396,00	488.396,00	293.758,36	23.259,97	23.259,97	0,00	24.115,16	
710	9	250.000,00	250.000,00	154.081,13	11.801,29	11.801,29	0,00	12.187,96	
710		1.226.792,00	1.226.792,00	741.597,85	58.321,23	58.321,23	0,00	60.418,28	
TOTAAL		1.226.792,00	1.226.792,00	741.597,85	58.321,23	58.321,23	0,00	60.418,28	



Belfius Bank NV
 Karel Rogierplein 11 - 1210 Brussel
 Tel. 02 222 11 11 - IBAN: BE23 0529 0064 6951
 RPR Brussel BTW BE 0403.201.185
 FSMA nr. 019649 A

Customer Loan Services
 Public & Social Banking
 Kredietverrichtingen
 Tel. 02 222 90 61
 Fax. 02 222 24 83

OPENBAAR CENTRUM VOOR

MAATSCHAPPELIJK WELZIJN

VAN MOORSLEDE

090-4326300-53

EUR

TOESTAND VAN DE SCHULD OP 31/12/2020		LIJST VAN DE TOEGESTANE WAARBORGEN OP DE LENINGEN AANGEGAAN BIJ BELFIUS		BLZ.	1
Volgnr	Belanghebbend(e) bestuur/instelling/vereniging	Leningnummer bij Belfius Bank	Bedrag van de waarborg	Datum besluit	Vervoljaar
1	CARE PROPERTY INVEST N V	3	1.187.486,05 1.187.486,05	05/10/2004	2033
TOTAAL			1.187.486,05		

AFLOSSINGEN EINDE JAAR

(automatische afname vd rekening na 31/12)



Belfius Bank NV
Karel Rogierplein 11 - 1210 Brussel
Tel. 02 222 11 11 - IBAN: BE23 0529 0064 6991
RPR Brussel BTW BE 0403.201.185
FSMA nr. 019649 A

OPENBAAR CENTRUM VOOR
MAATSCHAPPELIJK WELZIJN
VAN MOORSLEDE

MARKTPLAATS 18 A
8890 MOORSLEDE

BE25 0910 0092 6882

van de rekening afgenomen
na 31/12/2020

FORS-9055-2-20121118



Belfius Bank NV
 Karel Rogierplein 11 - 1210 Brussel
 Tel. 02 222 11 11 - IBAN: BE23 0529 0064 6991
 RPR Brussel BTW BE 0403.201.185
 FSMA nr. 019649 A

Customer Loan Services
 Public & Social Banking
 Kredietverrichtingen
 Tel. 02 222 90 61
 Fax. 02 222 24 83

OPENBAAR CENTRUM VOOR
 MAATSCHAPPELIJK WELZIJN
 VAN MOORSLEDE

MARKTPLAATS 18 A
 8890 MOORSLEDE

Bijlage bij de rekening nr
 BE25 0910 0092 6882

OPGAVE VAN AFLOSSINGEN OP LENINGEN - VERVALDAG VAN 31/12/2020

090 - 4326300 - 53 OPENBAAR CENTRUM VOOR
 MAATSCHAPPELIJK WELZIJN
 VAN MOORSLEDE

EUR

Lening nr.	Aflossing nr.	Bedrag	Beleidsveld/ Algemene rek.	Totaal per Beleidsveld/ Rek	*
LENINGEN MET TRIMESTRIELE VERVALDAG					
7	039	5.893,96	0040. / 423.		
8	039	5.893,96	0040. / 423.		
9	037	2.986,09	0040. / 423.	14.774,01	
			0040. /	14.774,01	
			0040. /	14.774,01	
			/ 423.	14.774,01	
			/ .	14.774,01	1
				14.774,01	
ALGEMEEN TOTAAL					
			/ 423.	14.774,01	
			/ .	14.774,01	1
				14.774,01	9
BEDRAG AFGENOMEN OP 07/01/2021		VALUTADATUM 31/12/2020 :		14.774,01	

of AR 4453000

- * 1 Totaal van de aflossingen te uwen laste
- 2 Totaal van de aflossingen terug te betalen door de Overheid
- 3 Totaal van de aflossingen terug te betalen door derden
- 9 Totaal van de aflossingen geboekt op het debet van uw rekening



Belfius Bank NV
Karel Rogierplein 11 - 1210 Brussel
Tel. 02 222 11 11 - IBAN: BE23 0529 0064 6991
RPR Brussel BTW BE 0403.201.185
FSMA nr. 019649 A

GEMEENTEBESTUUR
VAN MOORSLEDE

MARKTPLAATS 1
8890 MOORSLEDE

BE38 0910 0023 7172

FORS-9055-2-20121118



Belfius Bank NV
 Karel Rogierplein 11 - 1210 Brussel
 Tel. 02 222 11 11 - IBAN: BE23 0529 0064 6991
 RPR Brussel BTW BE 0403.201.185
 FSMA nr. 019849 A

Customer Loan Services
 Public & Social Banking
 Kredietverrichtingen
 Tel. 02 222 90 61
 Fax. 02 222 24 83

GEMEENTEBESTUUR
 VAN MOORSLEDE

MARKTPLAATS 1
 8890 MOORSLEDE

Bijlage bij de rekening nr.
 BE38 0910 0023 7172

999 - 1000303 - 12

OPGAVE VAN INTERESTEN OP LENINGEN - VERVALDAG VAN 31/12/2020
 090 - 1326300 - 69 GEMEENTEBESTUUR
 VAN MOORSLEDE

EUR

Lening nr.	Rentevoet	Beleidsveld/ Algemene rek.	Netto intresten	Totaal herziene leningen	Totaal per Beleidsveld/ Rek	*
LENINGEN MET SEMESTRIELE VERVALDAG						
1325	4,750	0040. / 6500.	1.679,41			
1346	2,332	0040. / 6500.	4.681,06			
1371	5,450	0040. / 6500.	639,52			
1374	3,010	0040. / 6500.	2.364,38			
1375	3,010	0040. / 6500.	4.053,23			
1376	3,010	0040. / 6500.	2.702,15			
1383	3,728	0040. / 6500.	6.798,30			
1384	3,728	0040. / 6500.	4.078,98			
1332	4,665	0040. / 6500.	535,06			
1341	4,040	0040. / 6500.	1.143,77			
1342	3,991	0040. / 6500.	779,36			
1372	3,630	0040. / 6500.	1.623,72			
1382	4,603	0040. / 6500.	2.017,92		33.096,86	
		0040. /			33.096,86	
		0040. /			33.096,86	
		/ 6500.			26.997,03	
		/ .			26.997,03	1
		/ 6500.			6.099,83	
		/ .			6.099,83	3
					33.096,86	

* 1 Totaal van de interesten te uwen laste.
 2 Totaal van de interesten terug te betalen door de Overheid.
 3 Totaal van de interesten terug te betalen door derden.
 9 Totaal van de interesten geboekt op het debet van uw rekening.
 H Lening waarvan de rentevoet herzien werd in de loop van de interestperiode.



Belfius Bank NV
Karel Rogierplein 11 - 1210 Brussel
Tel. 02 222 11 11 - IBAN: BE23 0529 0064 6991
RPR Brussel BTW BE 0403.201.185
FSMA nr. 019649 A

Customer Loan Services
Public & Social Banking
Kredietverrichtingen
Tel. 02 222 90 61
Fax. 02 222 24 83

GEMEENTEBESTUUR
VAN MOORSLEDE

MARKTPLAATS 1
8890 MOORSLEDE

Bijlage bij de rekening nr

BE38 0910 0023 7172

OPGAVE VAN AFLOSSINGEN OP LENINGEN - VERVALDAG VAN 31/12/2020

999 - 1000303 - 12

090 - 1326300 - 69 GEMEENTEBESTUUR
VAN MOORSLEDE

EUR

Lening nr.	Aflossing nr.	Bedrag	Beleidsveld/ Algemene rek.	Totaal per Beleidsveld/ Rek	*
LENINGEN MET JAARLIJKSE VERVALDAG					
1341	016	10.220,57	0040. / 423.		
1342	016	7.056,72	0040. / 423.		
1346	015	61.671,62	0040. / 423.		
1371	015	23.083,94	0040. / 423.		
1372	014	11.177,21	0040. / 423.		
1374	014	19.568,13	0040. / 423.		
1375	014	33.545,37	0040. / 423.		
1376	014	22.363,58	0040. / 423.		
1382	012	7.864,49	0040. / 423.		
1383	008	22.313,62	0040. / 423.		
1384	008	13.388,17	0040. / 423.	232.253,42	
			0040. /	232.253,42	
			0040. /	232.253,42	
			/ 423.	195.934,43	
			/ .	195.934,43	1
			/ 423.	36.318,99	
			/ .	36.318,99	3
				232.253,42	

- * 1 Totaal van de aflossingen te uwen laste
- 2 Totaal van de aflossingen terug te betalen door de Overheid
- 3 Totaal van de aflossingen terug te betalen door derden
- 9 Totaal van de aflossingen geboekt op het debet van uw rekening



Belfius Bank NV
 Karel Rogierplein 11 - 1210 Brussel
 Tel. 02 222 11 11 - IBAN: BE23 0529 0064 6991
 RPR Brussel BTW BE 0403.201.185
 FSMA nr. 019649 A

Customer Loan Services
 Public & Social Banking
 Kredietverrichtingen
 Tel. 02 222 90 61
 Fax. 02 222 24 83

GEMEENTEBESTUUR
 VAN MOORSLEDE

MARKTPLAATS 1
 8890 MOORSLEDE

Bijlage bij de rekening nr

BE38 0910 0023 7172

OPGAVE VAN AFLOSSINGEN OP LENINGEN - VERVALDAG VAN 31/12/2020

999 - 1000303 - 12

090 - 1326300 - 69 GEMEENTEBESTUUR
 VAN MOORSLEDE

EUR

Lening nr.	Aflossing nr.	Bedrag	Beleidsveld/ Algemene rek.	Totaal per Beleidsveld/ Rek	*
ALGEMEEN TOTAAL					
			/ 423.	195.934,43	
			/ .	195.934,43	1
			/ 423.	36.318,99	
			/ .	36.318,99	3
				232.253,42	9
BEDRAG AFGENOMEN OP 07/01/2021		VALUTADATUM 31/12/2020 :		232.253,42	
					cfr AR 4453000
<p>* 1 Totaal van de aflossingen te uwen laste 2 Totaal van de aflossingen terug te betalen door de Overheid 3 Totaal van de aflossingen terug te betalen door derden 9 Totaal van de aflossingen geboekt op het debet van uw rekening</p>					



Belfius Bank NV
Karel Rogierplein 11 - 1210 Brussel
Tel. 02 222 11 11 - IBAN: BE23 0529 0064 6991
RPR Brussel BTW BE 0403.201.185
FSMA nr. 019649 A

GEMEENTEBESTUUR
VAN MOORSLEDE

MARKTPLAATS 1
8890 MOORSLEDE

BE38 0910 0023 7172

FORS-9055-2-20121118



Belfius Bank NV
Karel Rogierplein 11 - 1210 Brussel
Tel. 02 222 11 11 - IBAN: BE23 0529 0064 6991
RPR Brussel BTW BE 0403.201.185
FSMA nr. 019849 A

Customer Loan Services
Public & Social Banking
Kredietverrichtingen
Tel. 02 222 90 61
Fax. 02 222 24 83

GEMEENTEBESTUUR
VAN MOORSLEDE

MARKTPLAATS 1
8890 MOORSLEDE

Bijlage bij de rekening nr.

BE38 0910 0023 7172

999 - 1000303 - 12

OPGAVE VAN INTERESTEN OP LENINGEN - VERVALDAG VAN 31/12/2020

090 - 1326300 - 69 GEMEENTEBESTUUR
VAN MOORSLEDE

EUR

Lening nr.	Rentevoet	Beleidsveld/ Algemene rek.	Netto intresten	Totaal herziene leningen	Totaal per Beleidsveld/ Rek	*
LENINGEN MET SEMESTRIELE VERVALDAG						
1337	0,465	0040. / 6500.	46,03			
1318	2,810	0040. / 6500.	34,46			
1319	2,810	0040. / 6500.	37,47			
1320	2,810	0040. / 6500.	123,08			
1331	0,441	0040. / 6500.	10,66			
1339	4,859	0040. / 6500.	441,20			
1340	4,859	0040. / 6500.	798,00			
1343	2,186	0040. / 6500.	72,78			
1344	2,186	0040. / 6500.	541,05			
1345	2,186	0040. / 6500.	1.483,77			
1377	4,807	0040. / 6500.	412,58			
1381	5,075	0040. / 6500.	553,59			
		0040. /			4.554,67	
		0040. /			4.554,67	
		0040. /			4.554,67	
		/ 6500.			46,03	
		/ .			46,03	1
		/ 6500.			4.508,64	
		/ .			4.508,64	3
					4.554,67	

* 1 Totaal van de interesten te uwen laste.
2 Totaal van de interesten terug te betalen door de Overheid.
3 Totaal van de interesten terug te betalen door derden.
9 Totaal van de interesten geboekt op het debet van uw rekening.
H Lening waarvan de rentevoet herzien werd in de loop van de interestperiode.



Belfius Bank NV
 Karel Rogierplein 11 - 1210 Brussel
 Tel. 02 222 11 11 - IBAN: BE23 0529 0064 6991
 RPR Brussel BTW BE 0403.201.185
 FSMA nr. 019649 A

Customer Loan Services
 Public & Social Banking
 Kredietverrichtingen
 Tel. 02 222 90 61
 Fax. 02 222 24 83

GEMEENTEBESTUUR
 VAN MOORSLEDE

MARKTPLAATS 1
 8890 MOORSLEDE

Bijlage bij de rekening nr.
 BE38 0910 0023 7172

999 - 1000303 - 12

OPGAVE VAN INTERESTEN OP LENINGEN - VERVALDAG VAN 31/12/2020
 090 - 1326300 - 69 GEMEENTEBESTUUR
 VAN MOORSLEDE

EUR

Lening nr.	Rentevoet	Beleidsveld/ Algemene rek.	Netto intresten	Totaal herziene leningen	Totaal per Beleidsveld/ Rek	*
ALGEMEEN TOTAAL						
		/ 6500.			46,03	
		/ .			46,03	1
		/ 6500.			4.508,64	
		/ .			4.508,64	3
					4.554,67	9
					4.554,67	
					BEDRAG AFGENOMEN OP 08/01/2021 VALUTADATUM 01/01/2021 :	
					4.554,67	

cf AR 4453000

* 1 Totaal van de interesten te uwen laste.
 2 Totaal van de interesten terug te betalen door de Overheid.
 3 Totaal van de interesten terug te betalen door derden.
 9 Totaal van de interesten geboekt op het debet van uw rekening.
 H Lening waarvan de rentevoet herzien werd in de loop van de interestperiode.



Belfius Bank NV
 Karel Rogierplein 11 - 1210 Brussel
 Tel. 02 222 11 11 - IBAN: BE23 0529 0064 6991
 RPR Brussel BTW BE 0403.201.185
 FSMA nr. 019649 A

Customer Loan Services
 Public & Social Banking
 Kredietverrichtingen
 Tel. 02 222 90 61
 Fax. 02 222 24 83

GEMEENTEBESTUUR
 VAN MOORSLEDE

MARKTPLAATS 1
 8890 MOORSLEDE

Bijlage bij de rekening nr
 BE38 0910 0023 7172

OPGAVE VAN AFLOSSINGEN OP LENINGEN - VERVALDAG VAN 31/12/2020

999 - 1000303 - 12

090 - 1326300 - 69 GEMEENTEBESTUUR
 VAN MOORSLEDE

EUR

Lening nr.	Aflossing nr.	Bedrag	Beleidsveld/ Algemene rek.	Totaal per Beleidsveld/ Rek	*
LENINGEN MET JAARLIJKSE VERVALDAG					
1339	017	4.187,83	0040. / 423.		
1340	017	7.574,53	0040. / 423.		
1343	015	1.024,05	0040. / 423.		
1344	015	7.612,83	0040. / 423.		
1345	015	20.877,30	0040. / 423.		
1377	013	1.770,77	0040. / 423.	43.047,31	
			0040. /	43.047,31	
			0040. /	43.047,31	
			/ 423.	43.047,31	
			/ .	43.047,31	3
				43.047,31	
ALGEMEEN TOTAAL					
			/ 423.	43.047,31	
			/ .	43.047,31	3
				43.047,31	9
BEDRAG AFGENOMEN OP 08/01/2021		VALUTADATUM 01/01/2021 :		43.047,31	

43.047,31

cf AR 4453000

* 1 Totaal van de aflossingen te uwen laste
 2 Totaal van de aflossingen terug te betalen door de Overheid
 3 Totaal van de aflossingen terug te betalen door derden
 9 Totaal van de aflossingen geboekt op het debet van uw rekening

FINANCIËLE REKENINGEN



Proef- en saldbalans
Gemeentebestuur Moorslede
Marktplaats 1 - 8890 Moorslede
Ondernemingsnr.: BTW BE 0207431629

Jaar : 2020
Periode : Openingsperiode - Afsluitingsperiode
Invoerdatum : alle
Rekeningnummer : 55 - 57
Totaliseer : niets
Mutatie : standaard
Met eindejaarsboekingen : nee
Kostenplaatsen : alle
Budgettaire entiteit : GEMEENTE

	Totaal D	Totaal C	Debitsaldo	Creditsaldo
ALGEMENE REKENING				
55000000 Belfius: zichtrekening Gemeente	€ 21.082.550,69	€ 20.596.281,71	€ 486.268,98	€ 0,00
55000002 Belfius: zichtrekening - betalingen in uitvoering - Gemeente	€ 7.474.511,33	€ 7.474.511,33	€ 0,00	€ 0,00
55000010 Belfius: diverse	€ 687.782,71	€ 685.849,41	€ 1.933,30	€ 0,00
55000020 Belfius: Cultuurdienst	€ 2.251,57	€ 210,00	€ 2.041,57	€ 0,00
55000030 Belfius geringe exploit-uitg SPW	€ 2.000,00	€ 265,08	€ 1.734,92	€ 0,00
5500100 Belfius: spaarrekening	€ 10.795.000,00	€ 9.845.000,00	€ 950.000,00	€ 0,00
5500110 Belfius: tre@surey+ special	€ 4.250.114,60	€ 27,08	€ 4.250.087,52	€ 0,00
5501000 BNP Paribas Fortis: zichtrekening	€ 1.226.431,07	€ 256.421,24	€ 970.009,83	€ 0,00
5501100 BNP Paribas Fortis: spaarrekening	€ 88,32	€ 0,00	€ 88,32	€ 0,00
5501200 BNP Paribas Fortis: Growth deposit	€ 2.773.788,01	€ 69,68	€ 2.773.718,33	€ 0,00
5502000 Bpost: zichtrekening	€ 198.938,32	€ 180.769,00	€ 18.169,32	€ 0,00
5502100 Bpost: spaarrekening	€ 19.711,64	€ 19.707,02	€ 4,62	€ 0,00
5503000 KBC: zichtrekening	€ 208.118,30	€ 205.776,22	€ 2.342,08	€ 0,00
5503100 KBC: spaarrekening	€ 373.581,76	€ 180.179,00	€ 193.402,76	€ 0,00
5504000 Nagelmackers: Institutional rekening	€ 282.551,55	€ 0,00	€ 282.551,55	€ 0,00
5504120 Nagelmackers: business spaarrekening	€ 275.389,20	€ 275.389,20	€ 0,00	€ 0,00
57000000 Kas Gemeente (Wim)	€ 1.102.015,31	€ 1.100.452,55	€ 1.562,76	€ 0,00
57000010 Kas DBZ: Mélody	€ 5.125,90	€ 4.740,00	€ 385,90	€ 0,00
57000012 Kas DBZ: Els	€ 1.109,75	€ 926,50	€ 183,25	€ 0,00
57000013 Kas DBZ: Lieve	€ 2.266,80	€ 1.972,70	€ 294,10	€ 0,00
57000014 Kas DBZ: Shari	€ 5.457,20	€ 5.080,70	€ 376,50	€ 0,00
57000015 Kas DBZ: Isabelle	€ 2.793,45	€ 2.635,40	€ 158,05	€ 0,00
57000020 Kas Torreke	€ 1.195,60	€ 491,50	€ 704,10	€ 0,00
57000057 Bancontact DBZ	€ 37.453,25	€ 37.453,25	€ 0,00	€ 0,00
57000058 BANCONTACT Torreke	€ 519,20	€ 0,00	€ 519,20	€ 0,00
TOTAAL	€ 50.810.745,53	€ 40.874.208,57	€ 9.936.536,96	€ 0,00

BETAALREKENINGEN

Benaming	Waarde in munt	Waarde (EUR) 31-12-2020	Productcategorie
BE38 0910 0023 7172 - Betaalrekening	486.268,98 EUR	486.268,98	✓ Comfort
BE49 0910 1258 5171 - DIVERSE	1.933,30 EUR	1.933,30	✓ Comfort
BE31 0910 2132 3255 - Cultuurdienst	2.041,57 EUR	2.041,57	✓ Comfort
BE67 0910 2232 5587 - Ger. Exploitatie-Uitgaven	1.734,92 EUR	1.734,92	✓ Comfort

SPAARREKENINGEN

Benaming	Waarde in munt	Waarde (EUR) 31-12-2020	Productcategorie
BE89 0910 1735 8985 - Belfius Tre@sury+ - Gewone spaarrek.	950.000,00 EUR	950.000,00	✓ Comfort
BE97 0910 1930 5049 - Belfius Tre@sury Special - 32 dagen	4.250.087,52 EUR	4.250.087,52	✓ Comfort

EFFECTENREKENING 056-0036405-18

A. AANDELEN

Benaming Waardecode	Nominaal/Aantal	Koers Op datum	Waarde (EUR) 31-12-2020	Productcategorie
Gemeentelijke Holding - gewoon aandeel BE9987726249	11.970		*	Dynamic
Gemeentelijke Holding - preferent cumulatief A aandeel BE9987727254	3.662		*	Dynamic
Gemeentelijke Holding - preferent cumulatief B aandeel BE9987728260	3.780		*	Dynamic

* Belfius Bank beschikt niet over een betrouwbare koers voor deze waarde.



GEMEENTE MOORSLEDE

BE84 0359 6173 7459 EUR

BIC GEBABEBB

Growth Deposit Account

Uittreksel Nr. 2020 - 003

Huidig saldo op 02-10-2020	2.773.718,33 +
Vorig saldo op 02-04-2020	2.773.556,98 +

Nr.	Type verrichting / omschrijving	Tegenpartij	Valuta Datum	Bedrag (EUR)
02-10-2020				
0003	Netto-intresten Bankreferentie : 2010020256522385		01-10	161,35+

Vorig saldo op 02-04-2020	2.773.556,98 +
---------------------------	----------------


Fortis

GEMEENTE MOORSLEDE
BE51 0356 9561 8262 / PRO SPAAR / Spaarrekening

88,92 EUR 

✓

GEMEENTE MOORSLEDE
BE84 0359 6173 7459 / GROWTH DEPO ACC / Spaarrekening

2 773 718,33 EUR 

✓



GEMEENTE MOORSLEDE

BE25 0010 9814 5282 EUR

BIC GEBABEBB

Zichtrekening Pro

Uittreksel Nr. 2020 - 218

Huidig saldo op 31-12-2020	✓	970.009,83 +
Vorig saldo op 30-12-2020		1.064.100,08 +



Nr.	Type verrichting / omschrijving	Tegenpartij	Valuta Datum	Bedrag (EUR)
31-12-2020				
0226	Leningen - Volledige terugbetaling Aard bedrag: intresten Vervaldag : 31-12-2020 Bankreferentie : 2012311401435668		31-12	15.978,81 -
0225	Leningen - Volledige terugbetaling Aard bedrag : kapitaal Vervaldag : 20201231 Bankreferentie : 2012311401436098		31-12	78.211,44 -
0224	Overschrijving in euro Referte opdrachtgever : 202012300104225 Mededeling : ALL / 100.00/NR.0000104225/KOM. 0.00/DAT.30.12.2020/GEMEENTEBESTUUR VAN /MOORSLEDE Bankreferentie : 2012310847358688	BE79 0018 6893 1433 EUR GEBABEBB Axepta BNP Paribas	31-12	100,00+

Vorig saldo op 30-12-2020	1.064.100,08 +
---------------------------	----------------



Verworven interesten tussen 01/01/21 en 23/04/21

Geselecteerde rekening : BE51 0356 9561 8262 EUR

Rekeninghouder : GEMEENTE MOORSLEDE

Type rekening : PRO SPAARREKENING

Huidig saldo : 88,32 EUR

Bedrag aan bruto interesten vrijgesteld van roerende voorheffing : 0,00 EUR

Detail van de afrekening van de interesten verworven op 23/04/21

Bruto basisinteresten (van 01/01/21 tot 22/04/21)

Statuut van de betaling : Verworven maar nog niet betaald

Datum van betaling : 01/01/22

Brutobedrag : 0,00 EUR

Periodiciteit van de betaling: Jaarlijks

Berekeningsbasis	Begin berekening	Einde berekening	Toegepaste rentevoet	Aantal dagen	Gegeneerde bruto basisinteresten
88,32 EUR	01/01/21	22/04/21	0,00 %	112	0,00 EUR
Bruto basisinteresten					0,00 EUR

Getrouwheidspremies (van 01/01/21 tot 31/03/21)

Statuut van de betaling : Verworven en betaald

Datum van betaling : 01/04/21

Brutobedrag : 0,00 EUR

Periodiciteit van de betaling: Driemaandelijks

Bedrag waarop de getrouwheidspremie wordt berekend	Datum van storting	Datum van verwerving	Toegepaste rentevoet	Aantal dagen	Gegeneerde bruto premie

Er zijn geen verrichtingen gedurende deze periode.

Getrouwheidspremies (van 01/04/21 tot 22/04/21)

Statuut van de betaling : Verworven maar nog niet betaald

Datum van betaling : 01/07/21

Brutobedrag : 0,00 EUR

Periodiciteit van de betaling: Driemaandelijks

Bedrag waarop de getrouwheidspremie wordt berekend	Datum van storting	Datum van verwerving	Toegepaste rentevoet	Aantal dagen	Gegeneerde bruto premie

Er zijn geen verrichtingen gedurende deze periode.

Informatie over de roerende voorheffing

Bedrag aan bruto interesten vrijgesteld van roerende voorheffing	0,00 EUR
Bedrag aan bruto interesten onderworpen aan roerende voorheffing (totaal)	0,00 EUR
Bedrag aan roerende voorheffing (totaal)	0,00 EUR
Bedrag aan netto interesten (totaal)	0,00 EUR

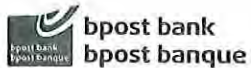
De weergegeven details van de interestberekening zijn alleen geldig indien er voor de rekening geen credit of debet meer wordt geregistreerd. De bewegingen uitgevoerd op de rekening op de datum van de raadpleging mogen niet in aanmerking worden genomen.

In bepaalde gevallen kan er een verschil zijn tussen de totalen van de bruto basisinteresten en de bruto getrouwheidspremies in het overzicht en de werkelijke som van alle weergegeven bruto basisinteresten. Dat verschil is te wijten aan de afronding bij de berekening van de interesten.

03/20

Ga4L3-23083/35077-2/5-7247710005-55297-55297

Postchequerek. prof. gebruik	EUR	Uittreksel 185 /1
IBAN BE33 0000 0195 4346	BIC BPOTBEB1XXX	GEMEENTEBESTUUR MOORSLEDE
	Vorig saldo :	18.681,55 EUR
Verricht. n°	Beschikb.	
31-12 1074	31-12 Vaste kosten voor debetkaart	✓ -1,25 EUR
	Referentie : COL31CB000DKHV14	Volgnummer : 000001
31-12 1075	01-01 Kosten- en interestberekening => 01	✓ -510,98 EUR
	Nieuw saldo op 31-12-2020 :	✓ 18.169,32 EUR



09/20

Ga4L3-6625/23643-3/4-7420630005-64258-64258

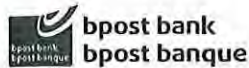
Niet Gereguleerde Spaarrekening EUR 299-1112379-09 / 01
Uittreksel 1 / 2

IBAN BE52 2991 1123 7909	BIC BPOTBEB1XXX	GEMEENTEBESTUUR MOORSLEDE
Verricht. n° 21-12 18	Beschikb. 21-12 Uw overschrijving	Tussentijds saldo : 5.704,62 EUR
BE33 0000 0195 4346		-5.700,00 EUR
GEMEENTEBESTUUR MOORSLEDE		COL21CWGOG77PS97
transfert		

Nieuw saldo op 08-01-2021 :

4,62 EUR

31/12/2020





KBC-Bedrijfsrekening
van 06-01-2020 tot 06-01-2021

IBAN BE40 4354 5011 7163 EUR
BIC KREDBEBB

GEMEENTEBESTUUR MOORSLEDE			WERKREKENING	
nr.	datum	omschrijving	valuta	bedrag
025	31-12-2020	BETALING INVESTERINGSKREDIET REFERENTIE 726-6231901-22 KAPITAAL 16 444,68 RENTE 920,71	31-12	17 365,39-
025	31-12-2020	BETALING INVESTERINGSKREDIET REFERENTIE 726-6639735-68 RENTE 516,90	31-12	516,90-
025	31-12-2020	BETALING INVESTERINGSKREDIET REFERENTIE 726-6640047-89 RENTE 369,21	31-12	369,21-
025	31-12-2020	BETALING INVESTERINGSKREDIET REFERENTIE 726-6640123-68 RENTE 369,21	31-12	369,21-
025	31-12-2020	BETALING INVESTERINGSKREDIET REFERENTIE 726-7134413-46 RENTE 2 023,08	31-12	2 023,08-
025	31-12-2020	BETALING INVESTERINGSKREDIET REFERENTIE 726-7520881-66 RENTE 3 063,46	31-12	3 063,46-
025	31-12-2020	BETALING INVESTERINGSKREDIET REFERENTIE 726-7521197-91 RENTE 1 199,03	31-12	1 199,03-
025	31-12-2020	BIJDRAGE 01-01-2020 - 31-12-2020 KBC-BEDRIJFSREKENING	31-12	9,00-

Saldo op 31-12-2020 om 23:59

2 342,08+



KBC-Spaarrekening PLUS
van 06-01-2020 tot 06-01-2021

IBAN BE94 7440 2752 1014 EUR
BIC KREDBEBB

GEMEENTEBESTUUR MOORSLEDE

nr.	datum	omschrijving	valuta	bedrag
		Saldo op 06-01-2020 om 00:00		373 581,76 +
001	22-01-2020	OVERSCHRIJVING NAAR BE27 7340 2709 8573 BANKIER BEGUNSTIGDE: KREDBEBB GEMEENTEBESTUUR MOORSLEDE AANZUIVERING DEBETSTAND	22-01	5,00-
		Eindsaldo afschriftnummer 001		373 576,76 +
002	29-06-2020	OVERSCHRIJVING NAAR BE40 4354 5011 7163 BANKIER BEGUNSTIGDE: KREDBEBBXXX GEMEENTEBESTUUR MOORSLEDE TRANSFERT DOORGEGEVEN OP 29-06-2020 MET KBC BUSINESS DASHBOARD	29-06	80 000,00-
		Eindsaldo afschriftnummer 002		293 576,76 +
003	01-09-2020	OVERSCHRIJVING NAAR BE40 4354 5011 7163 BANKIER BEGUNSTIGDE: KREDBEBB GEMEENTEBESTUUR MOORSLEDE PROVISIE REKENING	01-09	6 174,00-
		Eindsaldo afschriftnummer 003		287 402,76 +
004	09-09-2020	OVERSCHRIJVING NAAR BE40 4354 5011 7163 BANKIER BEGUNSTIGDE: KREDBEBBXXX GEMEENTEBESTUUR MOORSLEDE DOORGEGEVEN OP 09-09-2020 MET KBC BUSINESS DASHBOARD	09-09	94 000,00-
		Saldo op 31-12-2020 om 23:59		193 402,76 +



Actieve rekeningen

GEMEENTE MOORSLEDE

BE12 1325 4191 5092 Zicht Business Basic

282.551,55 EUR ✓

Afgesloten rekeningen

GEMEENTE MOORSLEDE

BE44 1325 3333 5545 Business Spaarrekening

0,00 EUR

BE61 1325 3186 8017 Business Spaarrekening

0,00 EUR

BE50 1325 3186 8118 Business Spaarrekening Pro

0,00 EUR



GEMEENTE MOORSLEDE

BE12 1325 4191 5092 Zicht Business Basic

282.551,55 EUR



Snel zoeken

[Geavanceerd zoeken](#)

Bedrag

Naam/Mededeling

Vanaf

23/04/2019



Lijst van bewegingen

Details van bewegingen tonen

Datum	Bedrag	Omschrijving	Saldo
GEMEENTE MOORSLEDE		BE12 1325 4191 5092	Zicht Business Basic
06/10/2020	275.389,20 EUR	EUROPESE OVERSCHRIJVING VAN GEMEENTE MOORSLEDE	282.551,55 EUR
		BE50 1325 3186 8118 GEMEENTE MOORSLEDE	
		MARKTPLAATS 1 8890 MOORSLEDE	
		AFSLUITING/CLOTURE	




Proef- en saldiibalans

O.C.M.W. Moorslede
Marktplaats 18 a - 8890 Moorslede
Ondernemingsnr.: 0212.200.663

Jaar : 2020
Periode : Openingsperiode - Afsluitingsperiode
Invoerdatum : alle
Rekeningnummer : 5500050 - 57
Totaliseer : niets
Mutatie : standaard
Met eindejaarsboekingen : nee
Kostenplaatsen : alle
Budgettaire entiteit : OCMW

	Totaal D	Totaal C	Debitsaldo	Creditsaldo
ALGEMENE REKENING				
5500050 Belfius zichtrekening - OCMW	€ 6.441.404,68	€ 6.127.318,16	€ 314.086,52	✓ € 0,00
5500052 Belfius: zichtrekening - betalingen in uitvoering - OCMW	€ 1.160.250,18	€ 1.160.250,18	€ 0,00	✓ € 0,00
5500060 Belfius facturatie diensten	€ 2.539.530,13	€ 2.536.460,33	€ 3.069,80	✓ € 0,00
5500070 Belfius provisierekening	€ 15.655,00	€ 10.391,66	€ 5.263,34	✓ € 0,00
5500080 Belfius: noodfonds-rekening	€ 1.073,00	€ 300,00	€ 773,00	✓ € 0,00
5500150 Belfius spaarrekening Tre@sury+	€ 750.000,00	€ 275.000,00	€ 475.000,00	✓ € 0,00
5500160 Belfius spaarrekening Tre@sury+ Special	€ 720.518,92	€ 65,00	€ 720.453,92	✓ € 0,00
5500170 Belfius spaarrekening Tre@sury+ HWB Marktplaats 14	€ 1.234,74	€ 0,00	€ 1.234,74	✓ € 0,00
5501010 BNP Paribas Fortis rekening courant	€ 385,00	€ 385,00	€ 0,00	✓ € 0,00
5502010 BPost frankieermachine	€ 8.100,91	€ 6.907,82	€ 1.193,09	✓ € 0,00
5503010 KBC rekening courant	€ 5.244,84	€ 2.333,84	€ 2.911,00	✓ € 0,00
5505000 ING rekening courant	€ 690.759,20	€ 615.316,08	€ 75.443,12	✓ € 0,00
5700000 Kas Gemeente (Wim)	€ 97.614,51	€ 97.614,51	€ 0,00	✓ € 0,00
5700001 Kas OCMW (Wim)	€ 387.245,58	€ 387.085,53	€ 160,05	✓ € 0,00
TOTAAL	€ 12.819.016,69	€ 11.219.428,11	€ 1.599.588,58	✓ € 0,00

, volgens munt



	Waarde (EUR)	% in tot. portefeuille
Euro	1.526.856,89	100,00%
TOTAAL	1.526.856,89	100%

1.2. DETAIL PROFESSIONELE PORTEFEUILLE OPENBAAR CENTRUM VOOR MAATSCHAPPELIJK WELZIJN VAN MOORSLEDE

Totaal: 1.526.856,89 EUR

Situatie op 31-12-2020

BETAALREKENINGEN

Benaming	Waarde in munt	Waarde (EUR) 31-12-2020	Productcategorie
BE25 0910 0092 6882 - Belfius r/c	314.086,52 EUR	314.086,52	✓ Comfort
BE08 0910 1039 6813 - FAKTURATIE DIENSTEN	3.069,80 EUR	3.069,80	✓ Comfort
BE54 0910 1111 3397 - provisierekening voor KAS	5.263,34 EUR	5.263,34	✓ Comfort
BE60 0910 2225 5970 - Noodfonds-rekening	773,00 EUR	773,00	✓ Comfort

SPAARREKENINGEN

Benaming	Waarde in munt	Waarde (EUR) 31-12-2020	Productcategorie
BE46 0833 0488 4036 - Belfius Bonus Savings Account - Huurwaarborg	693,76 EUR	693,76	Comfort
BE42 0833 0488 5854 - Belfius Bonus Savings Account - Huurwaarborg	343,20 EUR	343,20	Comfort
BE40 0833 0488 6763 - Belfius Bonus Savings Account - Huurwaarborg	495,23 EUR	495,23	Comfort
BE80 0882 4389 5377 - Belfius Bonus Savings Account - Huurwaarborg	835,56 EUR	835,56	Comfort
BE76 0882 4389 7195 - Belfius Bonus Savings Account - Huurwaarborg	866,30 EUR	866,30	Comfort
BE43 0882 4389 7401 - Belfius Bonus Savings Account - Huurwaarborg	967,72 EUR	967,72	Comfort
BE41 0882 4389 8310 - Belfius Bonus Savings Account - Huurwaarborg	843,80 EUR	843,80	Comfort
BE22 0882 8346 8347 - Belfius Simple Saving Account - Huurwaarborg	870,00 EUR	870,00	Comfort
BE13 0882 8425 3239 - Belfius Simple Saving Account - Huurwaarborg	1.060,00 EUR	1.060,00	Comfort
BE59 0910 1753 7326 - Belfius Tre@sury+ - HRW. MARKTPLAATS 14	1.234,74 EUR	1.234,74	✓ Comfort
BE51 0910 1806 4762 - Belfius Tre@sury+ - Belfius Tre	475.000,00 EUR	475.000,00	✓ Comfort
BE09 0910 1901 4857 - Belfius Tre@sury Special - Belfius Tre	720.453,92 EUR	720.453,92	✓ Comfort

03/20

Ga4L3-23086/35877-2/4-7247710005-72621-72621

Postchequerek. prof. gebruik	EUR	Uittreksel 16 /1
IBAN BE27 0003 2577 2173	BIC BPOTBEB1XXX	OCMW MOORSLEDE
	Vorig saldo :	1.261,81 EUR
Verricht. n° Beschikb.		
31-12 18 01-01 Kosten- en interestberekening	=> 01	-68,72 EUR
	Nieuw saldo op 31-12-2020 :	1.193,09 EUR ✓



Deze deposito's komen in aanmerking voor de bescherming van het Garantiefonds - informatie beschikbaar op ing.be > tarieven en reglementen > depositogarantie

ING Ondernemingsrekening Plus - Euro (EUR)
 OPENBAAR CENTRUM VOOR MAATSCHAPPELIJK WELZIJN
 VAN MOORSLEDE

BIC: BBRUBEBB

IBAN: BE05 3631 5576 6175 Vorig saldo op 30-09-2020 +86.538,91

Investeringskrediet	-2.252,51
Terugbetaling kapitaal	
Detail in bijlage	
Verrichting 27 van 31-12-2020 - Afschrift 6 - valuta 31-12-2020	
Investeringskrediet	-724,10
Betaling intresten	
Detail in bijlage	
Verrichting 28 van 31-12-2020 - Afschrift 6 - valuta 31-12-2020	
Investeringskrediet	-3.961,69
Terugbetaling kapitaal	
Detail in bijlage	
Verrichting 29 van 31-12-2020 - Afschrift 6 - valuta 31-12-2020	
Investeringskrediet	-1.273,55
Betaling intresten	
Detail in bijlage	
Verrichting 30 van 31-12-2020 - Afschrift 6 - valuta 31-12-2020	
Investeringskrediet	-2.215,27
Terugbetaling kapitaal	
Detail in bijlage	
Verrichting 31 van 31-12-2020 - Afschrift 6 - valuta 31-12-2020	
Investeringskrediet	-668,67
Betaling intresten	
Detail in bijlage	
Verrichting 32 van 31-12-2020 - Afschrift 6 - valuta 31-12-2020	



Verrichtingen

Rekeninginformatie

Valutamatiig saldo

Rekeningafschriften aanvragen

Rapporten aanvragen

Zoeken

OCMW MOORSLEDE
BE76 7360 1915 0695

2 911,00 EUR

Nu

31-12-2020

BIJDRAGE 01-01-2020 - 31-12-2020
KBC-Business PRO

-30,00 EUR

Wijze verrichtingen ouder dan 12 maanden bekijken? lees dan bovenaan rechts en Zoeken

DOCUMENTATIE BELASTINGEN



Gemeentebestuur Moorslede

College van burgemeester en Schepenen

Marktplaats 1

8890 Moorslede

Uw bericht van

Uw kenmerk:

Ons kenmerk:

Bijlage(n):

BEO-SD/DAMS/AD/2021/003

1

Pagina 1/1

Brussel, 21 januari 2021

Betreft : gemeentefiscaliteit : jaarlijkse afrekening 173X 2020.

Mevrouw, Mijnheer,

Hierbij vindt u de jaarlijkse **afrekening 173X** van de verrichtingen uitgevoerd voor uw gemeente in **2020** met betrekking tot de aanvullende gemeentebelasting op de personenbelasting.

Er dient opgemerkt dat de administratiekosten niet overeenkomen met 1 % van de totale ontvangsten voor 2020. Inderdaad, ingevolge de gestorte voorschotten betreffen de administratiekosten, geïnd gedurende het jaar 2020, niet meer de periode januari tot en met december 2020 maar de periode augustus 2019 tot en met juli 2020.

Sinds de invoering van het voorschottensysteem dient aangestipt dat, gedurende de maanden waarin de voorschotten worden gestort, er op de maandelijkse documenten 173X enkel de geautomatiseerde ontvangsten ICPC (Inning Comptabiliteit Perceptions Comptabilité) worden weergegeven, en niet de manuele ontvangsten. Om dus de maandelijkse 173X te vergelijken met de jaarlijkse 173X dient met deze eventuele, manuele ontvangsten rekening gehouden.

Mocht u nog bijkomende inlichtingen wensen, dan zijn wij graag bereid U deze te verstrekken.

Met de meeste hoogachting,

Voor de Administrateur-generaal BEO a.i.,

C. VAN LAERE
Adviseur-generaal



Christiaan Van Laere, Adviseur-generaal
BEO – Directie Analyses en microsimulaties
•Tel.: +32 (0)257/627.95
•E-mail: christiaan.vanlaere@minfin.fed.be

Anneliese D'haeseleer, Attaché
BEO – Directie Analyses en microsimulaties
•Tel.: +32 (0)257/677.79
•E-mail: anneliese.dhaeseleer@minfin.fed.be

FEDERALE OVERHEIDSDIENST FINANCIEN
 ADMINISTRATIE DER DIRECTE BELASTINGEN
 GEWESTELIJKE DIRECTIE 05
 GEMEENTE : MOORSLEDE
 053102 36012

AFREKENING VAN DE VERRICHTINGEN UITGEVOERD VOOR DE GEMEENTE

BEGROTINGSJAAR : 2020

RUBRIEK	GEMEENTE OPCENTIEMEN				AANVULLENDE : GEMEENTE- BELASTING				GEMEENTEBELASTING OP DE MOTORVOERTUIGEN				
	OP DE ONROERENDE VOORHEFFING	KOHIEREN	OP DE PROVINCIE-TAKSEN	OP DE PERSONEN-BELASTING	KOHIEREN	OP DE PERSONEN-BELASTING	OP DE PERSONEN-BELASTING	OP DE PERSONEN-BELASTING	BRON	BEHALVE	BRON	BEHALVE	BRON
1	2	3	4	5	6	7	8	9	10	11	12	13	14
1 OVERGEDRAGEN RECHTEN	202,64	0,00	0,00	939729,76	0,00	0,00	0,00	0,00					
2 RECHTEN VASTGESTELD IN LOOP BEGROTINGSJAAR	0,00	0,00	0,00	3480723,34	0,00	0,00	0,00	0,00					0,00
3 BRUTO BEDRAG VASTGESTELDE RECHTEN (LIJN 1 + LIJN 2)	202,64	0,00	0,00	4420453,10	0,00	0,00	0,00	0,00					0,00
4 VERLEENDE ONTHEFFINGEN (TEN LASTE VAN DE GEMEENTE)	0,00	0,00	0,00	6779,57	0,00	0,00	0,00	0,00					0,00
5 NETTO VASTGESTELDE RECHTEN (LIJN 3 - LIJN 4)	202,64	0,00	0,00	4413673,53	0,00	0,00	0,00	0,00					0,00
6 ONTVANGSTEN													
A.TOE TE WIJZEN BEDRAG	85,24	0,00	0,00	3211508,30	0,00	0,00	0,00	0,00					0,00
B.INGEHOUDEN ADMIN. KOSTEN (ART. 470 W.I.B.92)				30988,05									
C.TOTAAL (= A + B) KOL.5				3242496,35									
7 OVER TE DRAGEN RECHTEN (LIJN 5 - LIJN 6A OF 6C)													
TOTAAL	117,40	0,00	0,00	1171177,18	0,00	0,00	0,00	0,00					0,00


NR 173X 31.12.2020



Federale
Overheidsdienst
FINANCIËN

BEHINDERSMAATRIJSE
EN ONDERSTEUNING

Afz.: Studiedienst - Directie Analyses en microsimulaties
North Galaxy - Koning Albert II-laan 33, bus 22 – 1030 Brussel



Gemeentebestuur Moorslede

Het College van Burgemeester en Schepenen
Marktplaats 1
8890 Moorslede

Uw bericht van	Uw kenmerk:	Ons kenmerk: BEO-SD/DAMS/AD/2020/072	Bijlage(n): 1
----------------	-------------	-----------------------------------------	------------------

Pagina 1/2

Brussel, 19 mei 2020

Betreft : Gemeentefiscaliteit.
Voorschottensysteem : afrekening 2020.

Mevrouw, Mijnheer de burgemeester,
Dames en heren Schepenen,

Bij toepassing van de vigerende wetgeving en verwijzend naar de brief van 29 juli 2019, vindt u hierbij, zoals eerder aangekondigd, het bedrag van de afrekening inzake de aanvullende gemeentebelasting op de personenbelasting voor uw gemeente dat in de maand mei zal gestort worden.

Zoals u weet, is het nieuw voorschottensysteem ingevoerd vanaf september 2017 en dit op basis van de wet van 31 juli 2017. De voorschotten worden gestort van september van het ene jaar tot en met de maand april van het daaropvolgende jaar. Gedurende die periode bleef de FOD Financiën uiteraard de gemeentebelasting inkohieren en ontvangen.

De afrekening, opgenomen in de bijgevoegde tabel, omvat het verschil tussen de werkelijke ontvangsten geïnd van augustus 2019 tot en met maart 2020 (8 maanden), en de voorschotten gestort van september 2019 tot en met april 2020 (8 maanden).

Benevens deze afrekening zullen ook de ontvangsten geïnd met betrekking tot de maand april 2020 mee opgenomen worden in deze afrekening.

Het detail van de bovenbedoelde, maandelijkse ontvangsten ICPC, de manuele ontvangsten, de ontheffingen en de administratiekosten werden tegenover de werkelijk gestorte voorschotten geplaatst.



Christiaan Van Laere, Adviseur-generaal
BEO – Directie Analyses en microsimulaties
•Tel.: +32 (0)257/627.95
•E-mail: christiaan.vanlaere@minfin.fed.be

Anneliese D'haeseleer, Attaché
BEO – Directie Analyses en microsimulaties
•Tel.: +32 (0)257/677.79
•E-mail: anneliese.dhaeseleer@minfin.fed.be

www.minfin.fed.be

271 / 277

Dit resulteert in een **negatief saldo** voor uw gemeente, wat betekent dat u in mei 2020 geen storting zal ontvangen. Het saldo, namelijk **94.719,83 €** zal worden ingehouden op de werkelijke ontvangsten van de maand juni 2020, en indien nodig, op de ontvangsten van de daaropvolgende maanden.


We merken op dat, van zodra het bovenvermeld saldo volledig is gerecupereerd, opnieuw de werkelijke ontvangsten, zoals voorheen, worden gestort aan uw gemeente, en dat tot en met de maand augustus 2020. Deze stortingen zullen telkens plaatsvinden op de 3de laatste werkdag van elke maand.

Vanaf de maand september zullen opnieuw voorschotten worden gestort. De bedragen van deze voorschotten zullen u, zoals de vorige jaren, later op het jaar worden meegedeeld. Deze zullen rekening houden met de nieuwe situatie van uw gemeente.

Mocht u nog bijkomende inlichtingen wensen, aarzel dan niet contact te nemen met de administratie bij de contactpersonen waarvan u de coördinaten vindt onderaan deze brief.

Met de meeste hoogachting,

Voor de Administrateur-generaal a.i.



C. VAN LAERE
Adviseur-generaal

Moorslede

Werkelijke geïnde ontvangsten										Voorschotten toegekend en doorgestort	
Maand	Bruto ontvangsten ICPC	Manuele ontvangsten	Ontheffingen	Netto ontvangsten 100%	Administratieve kosten 1%	Netto te storten 99%	Maand	Voorschotten			
Augustus 2019	13.580,51 €	0,00 €	-1.927,11 €	11.653,40 €	-116,53 €	11.536,87 €	September 2019	248.317,85 €			
September 2019	11.660,50 €	0,00 €	-287,44 €	11.373,06 €	-113,73 €	11.259,33 €	Oktober 2019	248.317,85 €			
Oktober 2019	52.907,50 €	0,00 €	- 31,12 €	52.876,38 €	-528,76 €	52.347,62 €	November 2019	248.317,85 €			
November 2019	212.247,58 €	0,00 €	-1.456,22 €	210.791,36 €	-2.107,91 €	208.683,45 €	December 2019	248.317,85 €			
December 2019	784.560,46 €	0,00 €	-2.205,17 €	782.355,29 €	-7.823,55 €	774.531,74 €	Januari 2020	372.476,78 €			
Totaal 2019	1.074.956,55 €	0,00 €	-5.907,06 €	1.069.049,49 €	-10.690,48 €	1.058.359,01 €	Totaal 2019	1.365.748,18 €			
Januari 2020	282.654,53 €	0,00 €	- 4,86 €	282.649,67 €	-2.826,50 €	279.823,17 €	Februari 2020	372.476,78 €			
Februari 2020	615.311,56 €	0,00 €	-198,18 €	615.113,38 €	-6.151,13 €	608.962,25 €	Maart 2020	372.476,78 €			
Maart 2020	245.437,33 €	0,00 €	-1.051,18 €	244.386,15 €	-2.443,86 €	241.942,29 €	April 2020	372.476,78 €			
Totaal 2020	1.143.403,42 €	0,00 €	-1.254,22 €	1.142.149,20 €	-11.421,49 €	1.130.727,71 €	Totaal 2020	1.117.430,34 €			
TOTAAL	2.218.359,97 €	0,00 €	-7.161,28 €	2.211.198,69 €	-22.111,97 €	2.189.086,72 €	TOTAAL	2.483.178,52 €			

Voorschotten toegekend en doorgestort		Afrekening
Netto te storten 99%	2.483.178,52 €	-294.091,80 €
		April 2020

Werkelijke geïnde ontvangsten				
Maand	Bruto ontvangsten ICPC	Manuele ontvangsten	Ontheffingen	Netto te storten 99%
April 2020	201.468,25 €	0,00 €	- 82,42 €	199.371,97 €
				-2.013,86 €
				199.371,97 €


Te betalen saldo (>0) of terug te vorderen saldo (<0) door de FOD Financiën	
Netto te storten 99%	-294.091,80 €
Mei 2020	-94.719,83 €

VLAAMSE BELASTINGDIENST

Vlaamse Belastingdienst
Vaartstraat 16
9300 AALST
T bel gratis 1700
F 053 72 23 75
<http://belastingen.vlaanderen.be>

Gemeentebestuur van Moorslede
Tav. De financieel directeur
Marktplaats 1

8890 Moorslede



uw bericht van	ons kenmerk	bijlagen
vragen naar/e-mail Els.slagmulder@fb.vlaanderen.be Katrien.matthijs@fb.vlaanderen.be	telefoonnummer 053/72 23 37 053/72 22 81	datum 19/01/2021

Betreft: effectief aan uw gemeente/stad gestorte bedragen van de onroerende voorheffing en de verkeersbelasting (GV+NGV) (boekjaar 2020)

Geachte heer, mevrouw,

In de eerste bijlage stuur ik u een overzicht van de effectief aan uw gemeente/stad gestorte bedragen inzake de opcentiemen op de onroerende voorheffing voor het boekjaar 2020.

Ik wil er u ook attent op maken dat de noodzakelijke financiële gegevens kunnen worden geraadpleegd op de website www.vlaanderen.be/ovgem. Het is de bedoeling dat u, na het opladen van de laatste stand van zaken, maandelijks de gegevens daar consulteert en eventueel afdrukt. Bij de opmaak van de website is geopteerd om geen historiek te voorzien, dit om het bestand werkbaar te houden.

In de tweede bijlage stuur ik u een overzicht van de effectief aan uw gemeente/stad gestorte opcentiemen verkeersbelasting (geautomatiseerde + niet-geautomatiseerde voertuigen) voor het boekjaar 2020.


Ik wil er u ook attent op maken dat deze financiële gegevens kunnen worden geraadpleegd op de website van VVSG :
http://www.vvsg.be/Werking_Organisatie/Financien/aanvullende_belastingen

Zowel in het geval van de onroerende voorheffing als in het geval van de verkeersbelastingen gaat het over de stortingen verricht vanaf februari 2020 tot en met de storting van 20 januari 2021, vermits dit samenvalt met de stortingen voor uw boekjaar 2020. De gestorte bedragen hebben betrekking op verschillende aanslagjaren.

In verhouding tot voorgaande jaren zijn er nog meer onbetaalde aanslagbiljetten voor de verkeersbelasting omdat in het kader van de genomen coronamaatregelen voor bedrijven er een verlengde betaaltermijn van 6 maand werd toegekend voor de aanslagbiljetten die vanaf maart 2020 tem september 2020 verstuurd werden. Voor de aanslagbiljetten die in de maanden juli t.e.m. september verzonden werden is de uiterste betaaldatum dus nog niet verstreken. De ontvangsten van de nog openstaande aanslagen zullen in het voorjaar van 2021 doorgestort worden (in de maand na ontvangst).

Indien u bijkomende informatie wenst, aarzel dan niet de Vlaamse Belastingdienst te contacteren op bovenstaand adres of via het e-mailadres gemeentenvlabel@vlaanderen.be

Hoogachtend,

A handwritten signature in black ink, appearing to read 'Els Slagmulder', written over a horizontal line.

Els Slagmulder
Directeur

BIJLAGE 1 – ONROERENDE VOORHEFFING :

OVERZICHT DOORSTORTINGEN OPCENTIEMEN ONROERENDE VOORHEFFING

Niscode : 36012

Gemeente/Stad : Moorslede

Maandelijks Stortingen :

20/02/2020 :	22.530,27	euro	✓
20/03/2020 :	3.204,59	euro	✓
20/04/2020 :	9.887,93	euro	✓
20/05/2020 :	1.109,80	euro	✓
22/06/2020 :	1.610,83	euro	✓
20/07/2020 :	69.973,95	euro	✓
20/08/2020 :	50.742,16	euro	✓
21/09/2020 :	47.699,67	euro	✓
20/10/2020 :	8.017,96	euro	✓
20/11/2020 :	0,00	euro	✓
21/12/2020 :	1.559,42	euro	✓
20/01/2021 :	0,00	euro	

Totaal ontvangen voorschotten voor aanslagjaar 2020 : 2.871.441,00 euro
(deze voorschotten werden gestort op de vijfde bankwerkdag vanaf juli tot en met december)

Eindafrekening aanslagjaar 2019 (storting 31/07/2020) : 107.994,91 euro

Compensatie energiezuinige woningen:

- storting juni 2020 : 345,07 euro ✓
- storting juli 2020 : 12.215,94 euro ✓
- storting december 2020 : 1.185,45 euro ✓

Compensatie verlaagd tarief voor sociale verhuurkantoren en wooninfrastructuur voor personen met een handicap:

- SVK – storting juni 2020 : 0,00 euro.
- SVK – storting juli 2020 : 0,00 euro.
- SVK – storting december 2020 : 0,00 euro.

BIJLAGE 2 - VERKEERSBELASTING :

OVERZICHT DOORSTORTINGEN OPDECIEMEN VERKEERSBELASTING

Niscode : 36012

Gemeente/Stad : Moorslede

STORTINGEN GV (geautomatiseerde voertuigen) :

Maandelijke stortingen :

GV februari 2020 :	13.937,11	euro
GV maart 2020 :	13.380,19	euro
GV april 2020 :	15.374,95	euro
GV mei 2020 :	16.382,46	euro
GV juni 2020 :	17.603,27	euro
GV juli 2020 :	16.485,39	euro
GV augustus 2020 :	14.777,64	euro
GV september 2020 :	15.254,95	euro
GV oktober 2020 :	15.492,74	euro
GV november 2020 :	14.599,14	euro
GV december 2020 :	14.007,88	euro
GV januari 2021 :	18.187,51	euro

Totaal doorgestort boekjaar 2020 : 185.483,23 euro ✓

STORTINGEN NGV (niet-geautomatiseerde voertuigen) :

Maandelijke stortingen :

NGV februari 2020 :	2.022,34	euro
NGV maart 2020 :	148,88	euro
NGV april 2020 :	326,14	euro
NGV mei 2020 :	101,11	euro
NGV juni 2020 :	3,90	euro
NGV juli 2020 :	0,00	euro
NGV augustus 2020 :	58,57	euro
NGV september 2020 :	8,37	euro
NGV oktober 2020 :	23,56	euro
NGV november 2020 :	933,26	euro
NGV december 2020 :	2.887,98	euro
NGV januari 2021 :	6.333,89	euro

Totaal doorgestort boekjaar 2020 : 12.848,00 euro ✓

Compensatie occasioneel vervoer : storting juli 2020 : 57,63 euro ✓