



MENSEN MAKEN  
**MOORSLEDE**

2017

36012

Provincie West-Vlaanderen

Arrondissement Roeselare

## **GEMEENTE MOORSLEDE**

*Adres:* Marktplaats 1, 8890 MOORSLEDE

*Tel:* 051/777006

*Secretaris:* VANDER STICHELE KRISTOF

*Tel:* 051/777006

*Financieel Directeur:* WYDOOGHE KRIS


*Tel:* 051/788913

### **BBC-JAARREKENING**

### **DIENSTJAAR 2017**

Exemplaar voor: (\* digitaal)

Het Ministerie van de Vlaamse Gemeenschap  
Administratie Binnenlandse Aangelegenheden  
Boudewijnlaan 30 bus 70, 1000 Brussel (\*)  
Het Provinciaal Gouvernement  
De Gemeenteraad  
De Gemeentesecretaris  
De Financieel Directeur



# Jaarrekening 2017 Gemeente MOORSLEDE

## Inhoudsopgave

### *Deel 1: De Beleidsnota Pag. 1*

- *De doelstellingenrealisatie Pag. 3*
- *De Doelstellingenrekening (schema J1) Pag. 21*
- *De Financiële toestand Pag. 25*

### *Deel 2: De Financiële Nota Pag. 27*

- *De exploitatierekening*
  - o *Schema J2: de exploitatierekening Pag. 28*
- *De investeringsrekening*
  - o *Schema J3 Pag. 29*
  - o *Schema J4: de afgesloten investeringsenveloppen Pag. 30*
- *De liquiditeitenrekening*
  - o *Schema J5: de liquiditeitenrekening Pag. 31*

### *Deel 3: De Samenvatting van de algemene rekeningen Pag. 33*

- *De balans, schema J6 Pag. 34*
- *De staat van opbrengsten en kosten, schema J7 Pag. 36*
- *Proef- en saldibalans, Pag.37*

### *Deel 4: De toelichting bij de jaarrekening Pag. 47*

- *De toelichting bij de Financiële Nota Pag.49*
  - o *Belangrijke verschillen tussen gerealiseerde en gebudgetteerde ontvangsten en uitgaven – exploitatie Pag. 50*
  - o *Schema TJ1: exploitatierekening per beleidsdomein Pag. 52*
  - o *Schema TJ2: evolutie van de exploitatierekening Pag. 55*
  - o *Belangrijke verschillen tussen gerealiseerde en gebudgetteerde ontvangsten en uitgaven- invest. Pag. 56*
  - o *Schema TJ3: investeringsverrichtingen per beleidsdomein Pag. 58*
  - o *Schema TJ4: evolutie van de investeringsverrichtingen Pag. 62*
  - o *Schema TJ5: stand van de kredieten van de investeringsenveloppen Pag. 63*
  - o *Schema TJ6: evolutie van de liquiditeitenrekening Pag. 64*
  - o *De toegekende werkings- en investeringssubsidies Pag. 65*
- *De toelichting bij de samenvatting van de algemene rekeningen Pag 67*
  - o *Schema TJ7: toelichting bij de balans Pag. 68*
  - o *Meer- en minwaarden Pag. 71*
  - o *Waarderingsregels Pag. 74*
  - o *De niet in balans opgenomen rechten en verplichtingen Pag. 84*
  - o *Dubieuze debiteuren Pag. 85*
  - o *Voorzieningen Pag. 86*
  - o *Controletabellen banken Pag. 87*
  - o *Aflossingen einde jaar Pag. 101*
  - o *Detail deelnemingen Pag. 119*
  - o *Financiële rekeningen Pag. 145*
  - o *Verslag debiteurenbeheer-oninbaarstellingen Pag. 165*



# BELEIDSNOTA

*De Beleidsnota van de BBC jaarrekening bestaat uit 3 onderdelen nl. de doelstellingenrealisatie, de doelstellingenrekening en de financiële toestand. Elk van deze onderdelen bevat, naast de **effectief gerealiseerde ontvangsten en uitgaven** ook de ontvangsten en uitgaven van het **oorspronkelijke budget** en de budgetten na de laatste **budgetwijziging**.*



# DOELSTELLINGENREALISATIE

*De doelstellingenrealisatie van de jaarrekening verwoordt het beleid dat het bestuur gedurende het financiële boekjaar heeft gevoerd. Er werden immers een aantal **prioritaire beleidsdoelstellingen** geformuleerd. Het budget tracht een concrete invulling te geven aan de acties die het bestuur dacht te ondernemen teneinde bij te dragen tot de realisatie van de beleidsdoelstellingen. **De mate waarin we geslaagd zijn in de realisatie van de plannen trachten we weer te geven in de doelstellingenrealisatie.** Voor elke prioritaire beleidsdoelstelling worden de actieplannen en acties uit het budget weergegeven en telkens wordt de vergelijking gemaakt tussen de gebudgetteerde ontvangsten en uitgaven en de werkelijk gerealiseerde uitgaven en ontvangsten.*

*Uiteraard is de beoordeling van de realisatie van een doelstelling geen louter financiële kwestie. Het is de bedoeling dat we de doelstellingen die we formuleren ook met niet-financiële indicatoren trachten op te volgen. Ook deze niet-financiële evaluatie maakt deel uit van de doelstellingenrealisatie.*

## Doelstellingenrealisatie met rekeningcijfers 2017



Periode: 2017

Gemeentebestuur Moorslede (NIS 36012)

Marktplaats 1 - 8890 Moorslede

Secr.: Kristof Vander Stichele

Financieel directeur: Kris Wydooghe

### Prioritair Beleid

Beleidsdoelstelling: BD-7: Het versterken van de interne organisatie

Begindatum: 01-01-2014

*Actieplan: AP-19: Het aangaan van intergemeentelijke samenwerkingsverbanden*

Begindatum: 01-01-2014

*Actie: ACT-31: Organisatie intergemeentelijke samenwerking om de eigen werking te versterken*

2018: aanwerving ICT-er via de WVI / 55.000 € raming

Begindatum: 01-01-2014

Evaluatie:

*Actie: ACT-32: Invullen GIS-coördinator*

Begindatum: 01-01-2014 Einddatum: 01-03-2019

Evaluatie:

De examens werden georganiseerd in 2014. De effectieve indiensttreding gebeurde op 1 maart 2015.

AP-19: Het aangaan van intergemeentelijke samenwerkingsverbanden

		Jaarrekening	Eindbudget	Initieel budget
<b>Exploitatie</b>	<b>Uitgaven</b>	<b>82.871,19</b>	<b>141.789,00</b>	<b>125.459,00</b>
	<b>Ontvangsten</b>	<b>239,80</b>	<b>250,00</b>	<b>250,00</b>
	<b>Saldo</b>	<b>-82.631,39</b>	<b>-141.539,00</b>	<b>-125.209,00</b>
Invullen GIS-coördinator	Uitgaven	50.790,93	50.446,00	50.446,00
	Ontvangsten	239,80	250,00	250,00
	Saldo	-50.551,13	-50.196,00	-50.196,00
Organisatie intergemeentelijke samenwerking om de eigen werking te versterken	Uitgaven	32.080,26	91.343,00	75.013,00
	Ontvangsten	0,00	0,00	0,00
	Saldo	-32.080,26	-91.343,00	-75.013,00

*Actieplan: AP-20: Het uitbouwen van de structurele samenwerking met het OCMW*

Begindatum: 01-01-2014

*Actie: ACT-33: Opzet gemeenschappelijke server*

Begindatum: 01-01-2014

Evaluatie:

Werd in 2014 gerealiseerd.

*Actie: ACT-34: Evaluatie bestaande samenwerking*

Begindatum: 01-01-2014



AP-20: Het uitbouwen van de structurele samenwerking met het OCMW

		Jaarrekening	Eindbudget	Initieel budget
<b>Investerings</b>	<b>Uitgaven</b>	0,00	0,00	0,00
	<b>Saldo</b>	0,00	0,00	0,00
Opzet gemeenschappelijke server	Uitgaven	0,00	0,00	0,00
	Saldo	0,00	0,00	0,00

*Actieplan: AP-21: Een kritische reflectie tav de eigen organisatie*

Begindatum: 01-01-2014

*Actie: ACT-36: Opmaak intern controlesysteem*

Begindatum: 01-01-2015 Einddatum: 31-12-2018

Evaluatie:

*Actie: ACT-37: Opmaak arbeidsreglement*

Begindatum: 01-01-2014

Evaluatie:

*Actie: ACT-38: Realisatie van aanbevelingen uit doorlichtingsstudie van CC Consult*

Begindatum: 01-01-2014 Einddatum: 31-12-2018

Evaluatie:

*Actie: ACT-39: Wegwerken risico's met hoge prioriteit uit de risicoinventarisatie en -evaluatie*

2018: pictogrammen ,brandmelders, + opleiding brandbestrijdingsmiddelen / 5.850 €

Begindatum: 01-01-2014

Evaluatie:

AP-21: Een kritische reflectie tav de eigen organisatie

		Jaarrekening	Eindbudget	Initieel budget
<b>Exploitatie</b>	<b>Uitgaven</b>	365,77	2.000,00	2.000,00
	<b>Saldo</b>	-365,77	-2.000,00	-2.000,00
Opmaak intern controlesysteem	Uitgaven	0,00	0,00	0,00
	Saldo	0,00	0,00	0,00
Wegwerken risico's met hoge prioriteit uit de risicoinventarisatie en -evaluatie	Uitgaven	365,77	2.000,00	2.000,00
	Saldo	-365,77	-2.000,00	-2.000,00

*Actieplan: AP-22: Digitalisering van de werking*

Begindatum: 01-01-2014

*Actie: ACT-40: De uitbouw van een performant datanetwerk tussen de diverse diensten*

2018: open VPN, digitale geluidsopname GR, vervangen diverse PC's, tijdsregistratie-systeem, e-facturatie(2/3) / 49.300 €

Begindatum: 01-01-2015 Einddatum: 31-12-2019

Evaluatie:

oa 65 inch touchscreen schepenzaal voor 5328,84 €

*Actie: ACT-41: Vernieuwing website met e-loket*

Begindatum: 01-01-2014

Evaluatie:

Aanschaf automatisch webloket eGovFlow. 2359,50 €

*Actie: ACT-42: Invoer digitale bouwaanvraag*

Begindatum: 01-01-2015

Evaluatie:

AP-22: Digitalisering van de werking

		Jaarrekening	Eindbudget	Initieel budget
<b>Investerings</b>	<b>Uitgaven</b>	<b>8.373,37</b>	<b>43.849,56</b>	<b>21.801,00</b>
	<b>Saldo</b>	<b>-8.373,37</b>	<b>-43.849,56</b>	<b>-21.801,00</b>
De uitbouw van een performant datanetwerk tussen de diverse diensten	Uitgaven	6.013,87	20.049,56	18.000,00
	Saldo	-6.013,87	-20.049,56	-18.000,00
Vernieuwing website met e-loket	Uitgaven	2.359,50	23.800,00	3.801,00
	Saldo	-2.359,50	-23.800,00	-3.801,00

**Beleidsdoelstelling: BD-9: Onderwijs en opvang in Moorslede voor elk kind mogelijk maken**

Begindatum: 01-01-2014

*Actieplan: AP-25: Toegankelijke kinderopvang*

Begindatum: 01-01-2014

*Actie: ACT-47: Opstart Lokaal Loket Kinderopvang*

Het gemeentebestuur kreeg de opdracht om een Lokaal Loket Kinderopvang op te richten.

Dit loket werkt op de volgende manier:

Het Lokaal Loket Kinderopvang is een neutraal informatie- en ondersteuningspunt voor ouders. Ouders beslissen zelf of ze gebruik willen maken van het loket en of ze willen ingaan op een voorgestelde opvangplaats.

Het loket bestaat uit een netwerk van organisaties die lokaal of regionaal actief zijn rond kinderopvang. Deze organisaties werken samen om ouders zo goed mogelijk te informeren en te ondersteunen bij hun zoektocht naar kinderopvang.

Duidelijke afspraken en een goede samenwerking zijn belangrijk om te slagen in de opdracht. Het Lokaal Overleg Kinderopvang is een goed forum om deze samenwerking gestalte te geven.

Elke organisator van kinderopvang heeft een vergunning nodig. In de vergunningsvoorwaarden staat dat de organisator met het Lokaal Loket Kinderopvang samenwerkt om passende mogelijkheden voor openstaande opvangvragen te zoeken.

Een organisator die plussubsidies ontvangt om extra toegankelijkheid voor kansarme gezinnen te realiseren, moet voor zijn opnamebeleid nauw samenwerken met andere organisatoren en met het Lokaal Loket Kinderopvang.

Het Lokaal Loket Kinderopvang zorgt dat de beschikbare opvangplaatsen beter toegankelijk worden voor maatschappelijk kwetsbare gezinnen.

Begindatum: 01-01-2014 Einddatum: 31-12-2019

Evaluatie:

De functie van het Lokaal Loket Kinderopvang werd vroeger al deels ingevuld door onze kinderopvangwijzer die te vinden is via de gemeentelijke website. Hierop staan alle kinderopvanginitiatieven vermeld en kunnen ouders vrije plaatsen in de gemeente opzoeken.

Vanuit Kind en Gezin werd het Lokaal Loket Kinderopvang on hold gezet. Voorlopig doen we verder met onze kinderopvangwijzer.

*Actie: ACT-48: Ondersteuning kinderopvanginitiatieven*

De gemeente voorziet 2 afzonderlijke subsidies voor kinderopvang:

1. Particuliere opvanginitiatieven (onthaalouders en zelfstandige kinderdagverblijven)
2. Scholen die buitenschoolse kinderopvang organiseren

Begindatum: 01-01-2014 Einddatum: 31-12-2019

Evaluatie:

In 2017 werd € 8000 uitbetaald aan de particuliere opvanginitiatieven en € 5000 aan de scholen die buitenschoolse kinderopvang organiseren.

AP-25: Toegankelijke kinderopvang

		Jaarrekening	Eindbudget	Initieel budget
<b>Exploitatie</b>	<b>Uitgaven</b>	<b>12.999,98</b>	<b>13.000,00</b>	<b>13.000,00</b>
	<b>Saldo</b>	<b>-12.999,98</b>	<b>-13.000,00</b>	<b>-13.000,00</b>
Ondersteuning kinderopvanginitiatieven	Uitgaven	12.999,98	13.000,00	13.000,00
	Saldo	-12.999,98	-13.000,00	-13.000,00

Actieplan: AP-26: Uitbreiden bestaande gemeentelijke onderwijsinfrastructuur

Begindatum: 01-01-2014

Actie: ACT-49: Uitbreiding gemeentelijke basisschool

2018: Bulletkrediet (wordt nadien afgelost met beloofde subsidie): 0,66% op 3 jaar vast / 10.000 € intrest per jaar

Begindatum: 01-01-2014 Einddatum: 31-12-2019

Evaluatie:

Wegens een gewijzigde werkwijze (oa op wie het bullet-krediet werd aangegaan) werd alles in de Gemeente boekhoudkundig verwerkt.

De volledige uitgave is daarom hoger in de jaarrekening dan initieel gebudgetteerd.  
Daarnaast is er ook een leningontvangst van 1.471.000 € (was ook niet gebudgetteerd).

Actie: ACT-50: Aankoop nieuw materiaal

2018: Gemeenteschool, extra 6° klas: 25 banken en stoelen / 8000 €

Begindatum: 01-01-2016

AP-26: Uitbreiden bestaande gemeentelijke onderwijsinfrastructuur

		Jaarrekening	Eindbudget	Initieel budget
<b>Exploitatie</b>	<b>Uitgaven</b>	<b>0,00</b>	<b>19.000,00</b>	<b>19.000,00</b>
	<b>Saldo</b>	<b>0,00</b>	<b>-19.000,00</b>	<b>-19.000,00</b>
Uitbreiding gemeentelijke basisschool	Uitgaven	0,00	19.000,00	19.000,00
	Saldo	0,00	-19.000,00	-19.000,00
<b>Investerings</b>	<b>Uitgaven</b>	<b>2.663.740,06</b>	<b>1.473.000,00</b>	<b>1.310.000,00</b>
	<b>Saldo</b>	<b>-2.663.740,06</b>	<b>-1.473.000,00</b>	<b>-1.310.000,00</b>
Aankoop nieuw materiaal	Uitgaven	62.405,95	68.000,00	0,00
	Saldo	-62.405,95	-68.000,00	0,00
Uitbreiding gemeentelijke basisschool	Uitgaven	2.601.334,11	1.405.000,00	1.310.000,00
	Saldo	-2.601.334,11	-1.405.000,00	-1.310.000,00

Actieplan: AP-27: Ondersteunen en promoten van het deeltijds kunstonderwijs

Begindatum: 01-01-2014

Actie: ACT-51: Info- en doenamiddag voor leerlingen

We organiseren in samenwerking met het deeltijds kunstonderwijs een info- en doenamiddag voor leerlingen van het lager onderwijs om zo dit onderwijs te stimuleren en bekend te maken.

Begindatum: 01-01-2014 Einddatum: 31-12-2019

Evaluatie:

Actie: ACT-52: Uitbreiding werking

Begindatum: 01-01-2015

## AP-27: Ondersteunen en promoten van het deeltijds kunstonderwijs

		Jaarrekening	Eindbudget	Initieel budget
<b>Exploitatie</b>	<b>Uitgaven</b>	<b>0,00</b>	<b>0,00</b>	<b>0,00</b>
	<b>Saldo</b>	<b>0,00</b>	<b>0,00</b>	<b>0,00</b>
Info- en doenamiddag voor leerlingen	Uitgaven	0,00	0,00	0,00
	Saldo	0,00	0,00	0,00

*Actieplan: AP-28: Digitalisering van de scholen*

Begindatum: 01-01-2014

*Actie: ACT-53: Subsidiebedrag informatica*

Er werd een nieuw subsidiereglement opgesteld voor scholen die inzetten op het gebruik van (nieuwe) informatie- en communicatietechnologie in de klas.

Deze scholen dienen elk jaar hun kosten te rapporteren aan de gemeente en daarna wordt het subsidiebedrag verdeeld aan de hand van de leerlingenaantallen.

Begindatum: 01-01-2014 Einddatum: 31-12-2019

Evaluatie:

In 2017 werd volgens het reglement € 4000 verdeeld over de 4 scholen.

## AP-28: Digitalisering van de scholen

		Jaarrekening	Eindbudget	Initieel budget
<b>Exploitatie</b>	<b>Uitgaven</b>	<b>4.000,00</b>	<b>4.000,00</b>	<b>4.000,00</b>
	<b>Saldo</b>	<b>-4.000,00</b>	<b>-4.000,00</b>	<b>-4.000,00</b>
Subsidiebedrag informatica	Uitgaven	4.000,00	4.000,00	4.000,00
	Saldo	-4.000,00	-4.000,00	-4.000,00

### Beleidsdoelstelling: BD-10: Meer inzetten op een duurzame leefomgeving met aandacht voor duurzaam beheer en de milieuvriendelijke mobiliteit

Begindatum: 01-01-2014

*Actieplan: AP-29: Openbaar domein en gemeentelijke gebouwen energie-efficiënter maken*

Begindatum: 01-01-2014

*Actie: ACT-54: Meer energiezuinige openbare verlichting*

2018: Masterplan OV / 25.000 €

Begindatum: 01-01-2014 Einddatum: 31-12-2019

Evaluatie:

48.000 € betaald aan Eandis voor Masterplan OV.

*Actie: ACT-55: Investering in energiebesparende maatregelen en in hernieuwbare energie vr gem. gebouwen (cfr klimaatactieplan met kort terugverdieneffect)*

2018: zonnepanelen GC De Bunder: 25.000 € + relighting Sporthal MO: 35.000 €  
Gemeenteschool: 26500 € relighting + 6%BTW; 8500 isolatie + 6%BTW

Begindatum: 01-01-2014 Einddatum: 31-12-2019

Evaluatie:

Zonnepanelen gegund in 2017 voor 17.636,08 € excl. BTW; zullen in 2018 gelegd worden op dak Gemeenteschool.

AP-29: Openbaar domein en gemeentelijke gebouwen energie-efficiënter maken

		Jaarrekening	Eindbudget	Initieel budget
<b>Investerings</b>	<b>Uitgaven</b>	<b>53.017,51</b>	<b>439.430,00</b>	<b>35.000,00</b>
	<b>Saldo</b>	<b>-53.017,51</b>	<b>-439.430,00</b>	<b>-35.000,00</b>
Investering in energiebesparende maatregelen en in hernieuwbare energie vr gem. gebouwen (cfr klimaatactieplan met kort terugverdieneffect)	Uitgaven	4.063,33	285.000,00	10.000,00
	Saldo	-4.063,33	-285.000,00	-10.000,00
Meer energiezuinige openbare verlichting	Uitgaven	48.954,18	154.430,00	25.000,00
	Saldo	-48.954,18	-154.430,00	-25.000,00

Actieplan: AP-30: De Moorsledenaar sensibiliseren voor ecologische duurzaamheid

Begindatum: 01-01-2015 Einddatum: 31-12-2015

Actie: ACT-56: Organisatie sensibilisatieactie naar de scholen

Begindatum: 01-01-2015

Actie: ACT-58: Verder ecologisch inrichten leestuin

aanplanten insectenvriendelijke planten in leestuin van Bibliotheek Moorslede

Evaluatie:

niet gerealiseerd; uitgesteld tot voorjaar 2018

AP-30: De Moorsledenaar sensibiliseren voor ecologische duurzaamheid

		Jaarrekening	Eindbudget	Initieel budget
<b>Exploitatie</b>	<b>Uitgaven</b>	<b>0,00</b>	<b>0,00</b>	<b>0,00</b>
	<b>Saldo</b>	<b>0,00</b>	<b>0,00</b>	<b>0,00</b>
Organisatie sensibilisatieactie naar de scholen	Uitgaven	0,00	0,00	0,00
	Saldo	0,00	0,00	0,00
Verder ecologisch inrichten leestuin	Uitgaven	0,00	0,00	0,00
	Saldo	0,00	0,00	0,00

Actieplan: AP-31: Milieuvriendelijke mobiliteit stimuleren

Begindatum: 01-01-2014

Actie: ACT-60: Heraanleg fietspad Dadizeelsestraat

Begindatum: 01-01-2016 Einddatum: 31-12-2016

Evaluatie:

Actie: ACT-61: Heraanleg fietspad Beselarestaat

Begindatum: 01-01-2017 Einddatum: 31-12-2017

Actie: ACT-62: Aanleggen fietspad langs Heulebeek

Begindatum: 01-01-2014

Actie: ACT-63: Trage wegennet promoten en uitbreiden

Begindatum: 01-01-2014 Einddatum: 31-12-2019

Evaluatie:

De visienota werd op 30 augustus voorgelegd aan de provinciale commissie trage wegen.

Vergadering gemeentelijke milieuvadviseraad 26 september : visienota wordt voorgelegd voor advies met als resultaat dat een infovergadering wordt georganiseerd.

10

8 november : infoavond trage wegen project Moorslede.

Actie: ACT-64: Organisatie jaarlijkse actie verkeersveiligheid onderwijs

Begindatum: 01-01-2014 Einddatum: 31-12-2019

Actie: ACT-65: Verkeersveilige inrichtingen ten dienste van de zwakke weggebruiker

Begindatum: 01-01-2014 Einddatum: 31-12-2019

Evaluatie:

aanleg en heropfrissen van voetpaden: Menenstraat, Baron Holvoetstraat, Beitemstraat,

AP-31: Milieuvriendelijke mobiliteit stimuleren

		Jaarrekening	Eindbudget	Initieel budget
<b>Exploitatie</b>	<b>Uitgaven</b>	<b>834,66</b>	<b>17.000,00</b>	<b>17.000,00</b>
	<b>Saldo</b>	<b>-834,66</b>	<b>-17.000,00</b>	<b>-17.000,00</b>
Organisatie jaarlijkse actie verkeersveiligheid onderwijs	Uitgaven	471,66	1.000,00	1.000,00
	Saldo	-471,66	-1.000,00	-1.000,00
Trage wegennet promoten en uitbreiden	Uitgaven	363,00	16.000,00	16.000,00
	Saldo	-363,00	-16.000,00	-16.000,00
<b>Investerings</b>	<b>Uitgaven</b>	<b>0,00</b>	<b>130.000,00</b>	<b>81.500,00</b>
	<b>Ontvangsten</b>	<b>0,00</b>	<b>0,00</b>	<b>0,00</b>
	<b>Saldo</b>	<b>0,00</b>	<b>-130.000,00</b>	<b>-81.500,00</b>
Aanleggen fietspad langs Heulebeek	Uitgaven	0,00	0,00	0,00
	Saldo	0,00	0,00	0,00
Heraanleg fietspad Beselarestreet	Uitgaven	0,00	0,00	0,00
	Ontvangsten	0,00	0,00	0,00
	Saldo	0,00	0,00	0,00
Heraanleg fietspad Dadizeelsestraat	Uitgaven	0,00	0,00	0,00
	Ontvangsten	0,00	0,00	0,00
	Saldo	0,00	0,00	0,00
Verkeersveilige inrichtingen ten dienste van de zwakke weggebruiker	Uitgaven	0,00	130.000,00	81.500,00
	Saldo	0,00	-130.000,00	-81.500,00

Actieplan: AP-32: Ecologisch afvalbeheer

Begindatum: 01-01-2014

Actie: ACT-66: Diftar containerpark inrichten

Begindatum: 01-01-2014 Einddatum: 31-12-2019

Evaluatie:

1e schijf subsidie werd aangevraagd aan OVAM en ontvangen.

Actie: ACT-67: Zwerfvuilacties organiseren

Begindatum: 01-01-2014 Einddatum: 31-12-2019

Evaluatie:

De groep zwerfvuilvrijwilligers ikv de Mooimakers (vroeger Let's do it in de vuilbak) is uitgebreid tot 30.

M

AP-32: Ecologisch afvalbeheer

		Jaarrekening	Eindbudget	Initieel budget
<b>Exploitatie</b>	<b>Uitgaven</b>	0,00	0,00	0,00
	<b>Saldo</b>	0,00	0,00	0,00
Zwerfvuilacties organiseren	Uitgaven	0,00	0,00	0,00
	Saldo	0,00	0,00	0,00
<b>Investeringsen</b>	<b>Uitgaven</b>	53.855,52	100.000,00	0,00
	<b>Ontvangsten</b>	169.530,00	230.000,00	0,00
	<b>Saldo</b>	115.674,48	130.000,00	0,00
Diftar containerpark inrichten	Uitgaven	53.855,52	100.000,00	0,00
	Ontvangsten	169.530,00	230.000,00	0,00
	Saldo	115.674,48	130.000,00	0,00

*Actieplan: AP-33: Problematiek rond zwerfdieren aanpakken*

Begindatum: 01-01-2014

*Actie: ACT-68: Opmaken en uitvoeren van een zwerfdierenplan*

Begindatum: 01-01-2014      Einddatum: 31-12-2019

Evaluatie:

Er werden in 2017 opnieuw vangacties georganiseerd voor zwerfkatten. Verdwaalde honden worden tijdelijk opgevangen en er wordt gezocht naar adoptiegezinnen indien de eigenaar niet gekend is

AP-33: Problematiek rond zwerfdieren aanpakken

		Jaarrekening	Eindbudget	Initieel budget
<b>Exploitatie</b>	<b>Uitgaven</b>	500,48	6.000,00	6.000,00
	<b>Saldo</b>	-500,48	-6.000,00	-6.000,00
Opmaken en uitvoeren van een zwerfdierenplan	Uitgaven	500,48	6.000,00	6.000,00
	Saldo	-500,48	-6.000,00	-6.000,00

*Actieplan: AP-34: Uitbreiden van gescheiden rioleringsstelsel*

Begindatum: 01-01-2014

*Actie: ACT-69: Project dorpskern Slypskapelle*

Begindatum: 01-01-2015

Evaluatie:

*Actie: ACT-70: Project Roeselaarsestraat*

Ism Aquafin en Infrac.  
2018: werken Roeselaarsestraat minus sleufherstel

Begindatum: 01-01-2017      Einddatum: 31-12-2019

*Actie: ACT-71: Project Breulstraat - Tuimelarestraat*

Ism Aquafin en Infrac

Begindatum: 01-01-2017

*Actie: ACT-72: Project Azalealaan - Menenstraat*

ism Aquafin en Infrac  
voorzien datum van uitvoering: 2019

Begindatum: 01-01-2017

12

## AP-34: Uitbreiden van gescheiden rioleringsstelsel

		Jaarrekening	Eindbudget	Initieel budget
<b>Investerings</b>	<b>Uitgaven</b>	<b>462.214,30</b>	<b>1.636.000,00</b>	<b>450.000,00</b>
	<b>Ontvangsten</b>	<b>21.587,64</b>	<b>274.000,00</b>	<b>274.000,00</b>
	<b>Saldo</b>	<b>-440.626,66</b>	<b>-1.362.000,00</b>	<b>-176.000,00</b>
Project Azalealaan - Meneestraat	Uitgaven	0,00	0,00	0,00
	Saldo	0,00	0,00	0,00
Project Breulstraat - Tuimelarestreet	Uitgaven	0,00	0,00	0,00
	Saldo	0,00	0,00	0,00
Project Roeselaarsestraat	Uitgaven	8.581,72	100.000,00	100.000,00
	Saldo	-8.581,72	-100.000,00	-100.000,00
Project dorpskern Slypskapelle	Uitgaven	453.632,58	1.536.000,00	350.000,00
	Ontvangsten	21.587,64	274.000,00	274.000,00
	Saldo	-432.044,94	-1.262.000,00	-76.000,00

*Actieplan: AP-35: Ondersteuning van de landbouw en het landelijk karakter*

Begindatum: 01-01-2014

*Actie: ACT-74: Opvolging en uitwerking erosiebestrijdingsplan*

Begindatum: 01-01-2014 Einddatum: 31-12-2019

Evaluatie:

## AP-35: Ondersteuning van de landbouw en het landelijk karakter

		Jaarrekening	Eindbudget	Initieel budget
<b>Exploitatie</b>	<b>Uitgaven</b>	<b>1.081,38</b>	<b>2.000,00</b>	<b>2.000,00</b>
	<b>Ontvangsten</b>	<b>1.793,00</b>	<b>1.000,00</b>	<b>1.000,00</b>
	<b>Saldo</b>	<b>711,62</b>	<b>-1.000,00</b>	<b>-1.000,00</b>
Opvolging en uitwerking erosiebestrijdingsplan	Uitgaven	1.081,38	2.000,00	2.000,00
	Ontvangsten	1.793,00	1.000,00	1.000,00
	Saldo	711,62	-1.000,00	-1.000,00

**Beleidsdoelstelling: BD-11: Het aanbod aan kwaliteitsvol wonen, leven en werken in Moorslede versterken**

Begindatum: 01-01-2014

*Actieplan: AP-36: Aanbod aan betaalbaar en kwaliteitsvol wonen vergroten*

Begindatum: 01-01-2014

*Actie: ACT-75: Stimuleren en gratis uitreiken van conformiteitsattesten*

Begindatum: 01-01-2014 Einddatum: 31-12-2019

Evaluatie:

*Actie: ACT-79: Streven om het bindend sociaal objectief te bereiken in deze legislatuur*

Begindatum: 01-01-2014 Einddatum: 31-12-2019

Evaluatie:

*Actieplan: AP-37: Lokale economie ondersteunen*

Begindatum: 01-01-2014

*Actie: ACT-80: Diverse kosten inspiratiebox lokale economie*



## 2018: Moorsleedse Ondernemers Prijzen (MOP's)

Begindatum: 01-01-2014 Einddatum: 31-12-2019

Evaluatie:

*Actie: ACT-80BIS: Deelname aan het regionaal programma werk en sociale economie vd ILV Associatie Midwest*

Begindatum: 01-01-2014

## AP-37: Lokale economie ondersteunen

		Jaarrekening	Eindbudget	Initieel budget
<b>Exploitatie</b>	<b>Uitgaven</b>	0,00	1.000,00	1.000,00
	<b>Saldo</b>	0,00	-1.000,00	-1.000,00
Diverse kosten inspiratiebox lokale economie	Uitgaven	0,00	1.000,00	1.000,00
	Saldo	0,00	-1.000,00	-1.000,00

*Actieplan: AP-38: Een kwaliteitsvolle omgeving*

Begindatum: 01-01-2014

*Actie: ACT-81: Herziening gemeentelijk ruimtelijk structuurplan*

Aanstelling WVI in CBS 24/03/2015.

Begindatum: 01-01-2015

Evaluatie:

*Actie: ACT-84: Evaluatie mobiliteitsplan*

Begindatum: 01-01-2017

*Actie: ACT-85: Dorpskernvernieuwing Moorslede*

Begindatum: 01-01-2014

Evaluatie:

*Actie: ACT-86: Herwaarden openbaar groen*

Begindatum: 01-01-2015

Evaluatie:

Tijdens de verschillende onderhoudsbeurten is onkruid verwijderd, zijn afgestorven vaste planten vervangen en de struiken die een najaarssnoei nodig hebben, werden ingesnoeid.

*Actie: ACT-87: Afscheidsruimte kerkhoven*

Afgevoerd

Begindatum: 01-01-2015

*Actie: ACT-88: Afscheidsruimte kerkhoven*

Afgevoerd

Begindatum: 01-01-2015

## AP-38: Een kwaliteitsvolle omgeving

		Jaarrekening	Eindbudget	Initieel budget
<b>Exploitatie</b>	<b>Uitgaven</b>	<b>23.370,61</b>	<b>39.500,00</b>	<b>25.000,00</b>
	<b>Ontvangsten</b>	<b>0,00</b>	<b>0,00</b>	<b>0,00</b>
	<b>Saldo</b>	<b>-23.370,61</b>	<b>-39.500,00</b>	<b>-25.000,00</b>
Evaluatie mobiliteitsplan	Uitgaven	0,00	5.000,00	5.000,00
	Ontvangsten	0,00	0,00	0,00
	Saldo	0,00	-5.000,00	-5.000,00
Herwaarden openbaar groen	Uitgaven	0,00	10.500,00	0,00
	Saldo	0,00	-10.500,00	0,00
Herziening gemeentelijk ruimtelijk structuurplan	Uitgaven	23.370,61	24.000,00	20.000,00
	Saldo	-23.370,61	-24.000,00	-20.000,00
<b>Investerings</b>	<b>Uitgaven</b>	<b>0,00</b>	<b>2.000,00</b>	<b>0,00</b>
	<b>Ontvangsten</b>	<b>0,00</b>	<b>0,00</b>	<b>0,00</b>
	<b>Saldo</b>	<b>0,00</b>	<b>-2.000,00</b>	<b>0,00</b>
Afscheidsruijnte kerkhoven	Uitgaven	0,00	0,00	0,00
	Saldo	0,00	0,00	0,00
Dorpskernvernieuwing Moorslede	Uitgaven	0,00	0,00	0,00
	Ontvangsten	0,00	0,00	0,00
	Saldo	0,00	0,00	0,00
Herwaarden openbaar groen	Uitgaven	0,00	2.000,00	0,00
	Saldo	0,00	-2.000,00	0,00

## Actieplan: AP-39: Een veilige omgeving

Begindatum: 01-01-2014

## Actie: ACT-89: Cameratoezicht openbaar domein

2018: Camera: overzicht rondpunt sporthal

Begindatum: 01-01-2014 Einddatum: 31-12-2018

## Evaluatie:

13.716,14 € werd betaald voor uitbreiding camerabewakingssysteem - CBS 27/12/2016, iets meer dan 17.000 € werd overgedragen naar 2018.

## AP-39: Een veilige omgeving

		Jaarrekening	Eindbudget	Initieel budget
<b>Investerings</b>	<b>Uitgaven</b>	<b>13.716,14</b>	<b>31.000,00</b>	<b>14.000,00</b>
	<b>Saldo</b>	<b>-13.716,14</b>	<b>-31.000,00</b>	<b>-14.000,00</b>
Cameratoezicht openbaar domein	Uitgaven	13.716,14	31.000,00	14.000,00
	Saldo	-13.716,14	-31.000,00	-14.000,00

## Beleidsdoelstelling: BD-15: Het dagtoerisme uitbouwen in Groot-Moorslede met aandacht voor zachte recreatie, het religieus erfgoed en het oorlogsverleden

Begindatum: 01-01-2014

## Actieplan: AP-57: Aantrekkelijkheid voor toeristen verhogen

Begindatum: 01-01-2014

## Actie: ACT-151: Uitbouw infokantoor Toerisme

Het is de bedoeling om het toeristisch kantoor aantrekkelijker te maken.

Het kantoor is gelegen in het domein 't Torreke. Tijdens de zomer zijn er veel wandelaars in dit domein.

Begindatum: 01-01-2014 Einddatum: 31-12-2019

Evaluatie:

Actie: ACT-152: Toeristische promotie

2018: Sint Maarten, start toeristisch seizoen, urban trail, deelname beurzen,....

Begindatum: 01-01-2014 Einddatum: 31-12-2019

Evaluatie:

Actie: ACT-153: Bijdrage Westtoer

Begindatum: 01-01-2014 Einddatum: 31-12-2019

Evaluatie:

AP-57: Aantrekkelijkheid voor toeristen verhogen

		Jaarrekening	Eindbudget	Initieel budget
<b>Exploitatie</b>	<b>Uitgaven</b>	<b>9.074,63</b>	<b>8.750,00</b>	<b>8.750,00</b>
	<b>Saldo</b>	<b>-9.074,63</b>	<b>-8.750,00</b>	<b>-8.750,00</b>
Bijdrage Westtoer	Uitgaven	3.900,47	4.000,00	4.000,00
	Saldo	-3.900,47	-4.000,00	-4.000,00
Toeristische promotie	Uitgaven	5.174,16	4.750,00	4.750,00
	Saldo	-5.174,16	-4.750,00	-4.750,00
<b>Investerings</b>	<b>Uitgaven</b>	<b>19.784,66</b>	<b>138.000,00</b>	<b>0,00</b>
	<b>Ontvangsten</b>	<b>0,00</b>	<b>0,00</b>	<b>0,00</b>
	<b>Saldo</b>	<b>-19.784,66</b>	<b>-138.000,00</b>	<b>0,00</b>
Uitbouw infokantoor Toerisme	Uitgaven	19.784,66	138.000,00	0,00
	Ontvangsten	0,00	0,00	0,00
	Saldo	-19.784,66	-138.000,00	0,00

Actieplan: AP-58: Nieuwe activiteiten zoeken en dagarrangementen organiseren

Begindatum: 01-01-2014

Actie: ACT-154: Ontwikkelen nieuwe fiets- en wandelroutes

Begindatum: 01-01-2014

Evaluatie:

Actie: ACT-155: Tentoonstellingen organiseren

Begindatum: 01-01-2014

Evaluatie:

Actie: ACT-156: Toelage adviesraad toerisme

Op aangeven van adviesraad fietszadelhoezen mee gekocht ter promotie van het fietstoerisme en opening nieuw infokantoor

Begindatum: 01-01-2014 Einddatum: 31-12-2019

Evaluatie:

Fietszadelhoezen aangekocht op hun aangeven voor opening infokantoor en stimulering fietstoerisme.

Actie: ACT-157: Eigen organisaties en samenwerking met derden

2018: Geocaching, smikkeltocht, fotozoektocht, Vaderdag picknick, .....

Begindatum: 01-01-2014

Evaluatie:

Bustochten worden niet herhaald door te weinig interesse/deelnemers  
 Avondwandeling wordt in 2018 ingelegd, evenals kunstzomer  
 Streekproductenmarkt viel tijdens kermismarkt en wordt in 2018 hernomen

16

Fotozoektocht was succes en wordt dit jaar hernomen, maar met andere partner  
 Receptie voor verenigingen met folder streekproducten was zeker geslaagd.  
 Folder zal verder worden bijgehouden en bijgewerkt en geïntegreerd in algemene folder

Actie: ACT-158: Activiteiten 14-18

2018: David Burns + Herne

Begindatum: 01-01-2014 Einddatum: 31-12-2018

Evaluatie:

AP-58: Nieuwe activiteiten zoeken en dagarrangementen organiseren

		Jaarrekening	Eindbudget	Initieel budget
<b>Exploitatie</b>	<b>Uitgaven</b>	<b>10.043,15</b>	<b>10.250,00</b>	<b>9.250,00</b>
	<b>Ontvangsten</b>	<b>1.110,00</b>	<b>1.110,00</b>	<b>0,00</b>
	<b>Saldo</b>	<b>-8.933,15</b>	<b>-9.140,00</b>	<b>-9.250,00</b>
Activiteiten 14-18	Uitgaven	2.843,41	3.000,00	2.000,00
	Ontvangsten	1.110,00	1.110,00	0,00
	Saldo	-1.733,41	-1.890,00	-2.000,00
Eigen organisaties en samenwerking met derden	Uitgaven	5.139,24	4.750,00	4.750,00
	Saldo	-5.139,24	-4.750,00	-4.750,00
Ontwikkelen nieuwe fiets- en wandelroutes	Uitgaven	1.560,50	2.000,00	2.000,00
	Saldo	-1.560,50	-2.000,00	-2.000,00
Toelage adviesraad toerisme	Uitgaven	500,00	500,00	500,00
	Saldo	-500,00	-500,00	-500,00

Actieplan: AP-59: Bedevaartstoerisme opwaarderen

Begindatum: 01-01-2014

Actie: ACT-159: acties Bedevaartstoerisme

Display met sokkel met grondplan Basiliek

Begindatum: 01-01-2015

Evaluatie:

In januari 2017 werd sokkel afgewerkt.

AP-59: Bedevaartstoerisme opwaarderen

		Jaarrekening	Eindbudget	Initieel budget
<b>Exploitatie</b>	<b>Uitgaven</b>	<b>659,68</b>	<b>500,00</b>	<b>500,00</b>
	<b>Saldo</b>	<b>-659,68</b>	<b>-500,00</b>	<b>-500,00</b>
acties Bedevaartstoerisme	Uitgaven	659,68	500,00	500,00
	Saldo	-659,68	-500,00	-500,00

Actieplan: AP-60: Dagtoerisme ondersteunen

Begindatum: 01-01-2014

Actie: ACT-160: Laadpunt elektrische fietsen in Dadizele

Begindatum: 01-01-2014 Einddatum: 01-05-2017

Evaluatie:

In 2015 werd het laadpunt elektrische fietsen in Dadizele gerealiseerd.

Actie: ACT-161: Fietsparkeerruimte voorzien

Zie actie 65 = Verkeersveilige inrichtingen ten dienste van de zwakke weggebruiker.

Begindatum: 01-01-2014

Evaluatie:

AP-60: Dagtoerisme ondersteunen

		Jaarrekening	Eindbudget	Initieel budget
<b>Investerings</b>	<b>Uitgaven</b>	0,00	0,00	0,00
	<b>Saldo</b>	0,00	0,00	0,00
Laadpunt elektrische fietsen in Dadizele	Uitgaven	0,00	0,00	0,00
	Saldo	0,00	0,00	0,00

**Beleidsdoelstelling: BD-17: Het optimaliseren van de sportinfrastructuur met de nodige aandacht voor toegankelijkheid en betaalbaarheid**

Begindatum: 01-01-2014

*Actieplan: AP-65: Renovatie zwembad Moorslede*

Begindatum: 01-01-2014

*Actie: ACT-168: Zoeken naar intercommunale samenwerking om de financiering van de renovatie en verdere exploitatie rond te krijgen*

In samenspraak met TMVW-Aquafit worden initiatieven genomen om samen met andere gemeenten uit de regio, en dan in eerste instantie die gemeenten waarvan de bevolking in het algemeen en de scholen in het bijzonder gebruik maken van het zwembad, tot akkoorden te komen waarbij co-financiering voor de renovatie en verdere exploitatie van het zwembad De Amfoor tot stand kan komen. Het zij door die gemeenten zelf, het zij door subsidies van de hogere overheid of beide.

Begindatum: 01-01-2014      Einddatum: 31-12-2019      Uitvoeringstrend:  Uitgevoerd

Evaluatie:

AP-65: Renovatie zwembad Moorslede

		Jaarrekening	Eindbudget	Initieel budget
<b>Exploitatie</b>	<b>Uitgaven</b>	480.459,49	500.000,00	620.000,00
	<b>Ontvangsten</b>	559.050,52	556.750,00	447.750,00
	<b>Saldo</b>	78.591,03	56.750,00	-172.250,00
Zoeken naar intercommunale samenwerking om de financiering van de renovatie en verdere exploitatie rond te krijgen	Uitgaven	480.459,49	500.000,00	620.000,00
	Ontvangsten	559.050,52	556.750,00	447.750,00
	Saldo	78.591,03	56.750,00	-172.250,00
<b>Investerings</b>	<b>Uitgaven</b>	151.476,98	152.000,00	155.000,00
	<b>Ontvangsten</b>	0,00	0,00	0,00
	<b>Saldo</b>	-151.476,98	-152.000,00	-155.000,00
Zoeken naar intercommunale samenwerking om de financiering van de renovatie en verdere exploitatie rond te krijgen	Uitgaven	151.476,98	152.000,00	155.000,00
	Ontvangsten	0,00	0,00	0,00
	Saldo	-151.476,98	-152.000,00	-155.000,00

*Actieplan: AP-66: Creëren van bijkomende sportaccommodatie om aan de vraag van de clubs te kunnen voldoen*

Begindatum: 01-01-2014

*Actie: ACT-169: Uitbreiding en instandhouding sportaccommodatie volgens behoefte*

De bestaande indoor- en outdooraccommodatie wordt waar nodig gerenoveerd of uitgebreid als zich hiervoor de nood voordoet.

Begindatum: 01-01-2014      Einddatum: 31-12-2019

Evaluatie:

In 2017 werd de renovatie van de site rond de tennisvelden volledig gerenoveerd. N.a.v. deze werken werd ook een nieuwe, tweede, toegang gerealiseerd naar de kelder van de sporthal.

In de polyvalente loods "Oltereeke" in Dadizele werd een sportvloer aangelegd.

AP-66: Creëren van bijkomende sportaccommodatie om aan de vraag van de clubs te kunnen voldoen

		Jaarrekening	Eindbudget	Initieel budget
<b>Investerings</b>	<b>Uitgaven</b>	<b>468.314,43</b>	<b>805.000,00</b>	<b>200.000,00</b>
	<b>Saldo</b>	<b>-468.314,43</b>	<b>-805.000,00</b>	<b>-200.000,00</b>
Uitbreiding en instandhouding sportaccommodatie volgens behoefte	Uitgaven	468.314,43	805.000,00	200.000,00
	Saldo	-468.314,43	-805.000,00	-200.000,00

# Inhoudstafel

Prioritair Beleid	1
BD-7: Het versterken van de interne organisatie	1
AP-19: Het aangaan van intergemeentelijke samenwerkingsverbanden	1
AP-20: Het uitbouwen van de structurele samenwerking met het OCMW	1
AP-21: Een kritische reflectie tav de eigen organisatie	2
AP-22: Digitalisering van de werking	2
BD-9: Onderwijs en opvang in Moorslede voor elk kind mogelijk maken	3
AP-25: Toegankelijke kinderopvang	3
AP-26: Uitbreiden bestaande gemeentelijke onderwijsinfrastructuur	4
AP-27: Ondersteunen en promoten van het deeltijds kunstonderwijs	4
AP-28: Digitalisering van de scholen	5
BD-10: Meer inzetten op een duurzame leefomgeving met aandacht voor duurzaam beheer en de milieuvriendelijke mobiliteit	5
AP-29: Openbaar domein en gemeentelijke gebouwen energie-efficiënter maken	5
AP-30: De Moorsledenaar sensibiliseren voor ecologische duurzaamheid	6
AP-31: Milieuvriendelijke mobiliteit stimuleren	6
AP-32: Ecologisch afvalbeheer	7
AP-33: Problematiek rond zwerfdieren aanpakken	8
AP-34: Uitbreiden van gescheiden rioleringsstelsel	8
AP-35: Ondersteuning van de landbouw en het landelijk karakter	9
BD-11: Het aanbod aan kwaliteitsvol wonen, leven en werken in Moorslede versterken	9
AP-36: Aanbod aan betaalbaar en kwaliteitsvol wonen vergroten	9
AP-37: Lokale economie ondersteunen	9
AP-38: Een kwaliteitsvolle omgeving	10
AP-39: Een veilige omgeving	11
BD-15: Het dagtoerisme uitbouwen in Groot-Moorslede met aandacht voor zachte recreatie, het religieus erfgoed en het oorlogsverleden	11
AP-57: Aantrekkelijkheid voor toeristen verhogen	11
AP-58: Nieuwe activiteiten zoeken en dagarrangementen organiseren	12
AP-59: Bedevaartstoerisme opwaarderen	13
AP-60: Dagtoerisme ondersteunen	13
BD-17: Het optimaliseren van de sportinfrastructuur met de nodige aandacht voor toegankelijkheid en betaalbaarheid	14
AP-65: Renovatie zwembad Moorslede	14
AP-66: Creëren van bijkomende sportaccommodatie om aan de vraag van de clubs te kunnen voldoen	14





# DOELSTELLINGENREKENING

*In de doelstellingenrekening bekijken we de cijfers niet meer vanuit de tekst van de doelstellingen maar verdelen we de ontvangsten en uitgaven over de verschillende beleidsdomeinen. Onze beleidsdomeinen komen op het verplichte beleidsdomein 'Algemene financiering' na, overeen met de verschillende sectoren uit het organogram.*

*Voor elk beleidsdomein worden de ontvangsten en uitgaven voor de prioritaire beleidsdoelstellingen afzonderlijk van de ontvangsten en uitgaven voor het overig beleid weergegeven. Telkens maken we bovendien een onderscheid tussen ontvangsten en uitgaven die behoren tot het exploitatiebudget, het investeringsbudget en het liquiditeitsbudget.*



# Doelstellingenrekening (J1)

Periode: 2017

Gemeentebestuur Moorslede (NIS 36012)

Marktplaats 1 - 8890 Moorslede

Secr.: Kristof Vander Stichele

Financieel directeur: Kris Wydooghe

	Jaarrekening			Eindbudget			Initieel budget		
	Uitgaven	Ontvangsten	Saldo	Uitgaven	Ontvangsten	Saldo	Uitgaven	Ontvangsten	Saldo
<b>00: Algemene financiering</b>	<b>1.362.821,77</b>	<b>11.900.557,34</b>	<b>10.537.735,57</b>	<b>1.422.357,00</b>	<b>10.536.766,00</b>	<b>9.114.409,00</b>	<b>1.445.178,00</b>	<b>11.011.161,00</b>	<b>9.565.983,00</b>
Prioritaire beleidsdoelstellingen	0,00	0,00	0,00	19.000,00	0,00	-19.000,00	19.000,00	0,00	-19.000,00
Exploitatie	0,00	0,00	0,00	19.000,00	0,00	-19.000,00	19.000,00	0,00	-19.000,00
Overig beleid	1.362.821,77	11.900.557,34	10.537.735,57	1.403.357,00	10.536.766,00	9.133.409,00	1.426.178,00	11.011.161,00	9.584.983,00
Exploitatie	516.728,59	9.628.828,38	9.112.099,79	556.654,00	9.736.766,00	9.180.112,00	562.331,00	9.734.266,00	9.171.935,00
Andere	846.093,18	2.271.728,96	1.425.635,78	846.703,00	800.000,00	-46.703,00	863.847,00	1.276.895,00	413.048,00
<b>01: Algemeen bestuur</b>	<b>3.407.248,56</b>	<b>323.661,80</b>	<b>-3.083.586,76</b>	<b>3.725.788,56</b>	<b>329.588,00</b>	<b>-3.396.200,56</b>	<b>4.033.627,00</b>	<b>360.453,00</b>	<b>-3.673.174,00</b>
Prioritaire beleidsdoelstellingen	52.176,04	0,00	-52.176,04	164.392,56	0,00	-164.392,56	109.014,00	0,00	-109.014,00
Exploitatie	32.446,03	0,00	-32.446,03	93.343,00	0,00	-93.343,00	77.013,00	0,00	-77.013,00
Investerings	19.730,01	0,00	-19.730,01	71.049,56	0,00	-71.049,56	32.001,00	0,00	-32.001,00
Overig beleid	3.355.072,52	323.661,80	-3.031.410,72	3.561.396,00	329.588,00	-3.231.808,00	3.924.613,00	360.453,00	-3.564.160,00
Exploitatie	3.141.373,02	160.270,66	-2.981.102,36	3.197.388,00	165.588,00	-3.031.800,00	3.177.710,00	179.309,00	-2.998.401,00
Investerings	213.699,50	0,00	-213.699,50	364.008,00	0,00	-364.008,00	270.008,00	0,00	-270.008,00
Andere	0,00	163.391,14	163.391,14	0,00	164.000,00	164.000,00	476.895,00	181.144,00	-295.751,00
<b>02: Ruimte</b>	<b>3.409.130,45</b>	<b>1.020.955,74</b>	<b>-2.388.174,71</b>	<b>6.418.331,00</b>	<b>1.161.441,00</b>	<b>-5.256.890,00</b>	<b>3.856.160,00</b>	<b>789.941,00</b>	<b>-3.066.219,00</b>
Prioritaire beleidsdoelstellingen	645.193,73	193.150,44	-452.043,29	2.412.376,00	505.250,00	-1.907.126,00	656.946,00	275.250,00	-381.696,00
Exploitatie	76.106,40	2.032,80	-74.073,60	114.946,00	1.250,00	-113.696,00	100.446,00	1.250,00	-99.196,00
Investerings	569.087,33	191.117,64	-377.969,69	2.297.430,00	504.000,00	-1.793.430,00	556.500,00	274.000,00	-282.500,00
Overig beleid	2.763.936,72	827.805,30	-1.936.131,42	4.005.955,00	656.191,00	-3.349.764,00	3.199.214,00	514.691,00	-2.684.523,00
Exploitatie	2.120.426,76	679.005,30	-1.441.421,46	2.497.753,00	508.591,00	-1.989.162,00	2.446.712,00	505.891,00	-1.940.821,00
Investerings	643.509,96	148.800,00	-494.709,96	1.508.202,00	147.600,00	-1.360.602,00	752.502,00	8.800,00	-743.702,00
<b>03: Burger en welzijn</b>	<b>5.044.096,79</b>	<b>1.165.556,97</b>	<b>-3.878.539,82</b>	<b>3.923.243,00</b>	<b>1.143.698,00</b>	<b>-2.779.545,00</b>	<b>3.760.238,00</b>	<b>1.143.698,00</b>	<b>-2.616.540,00</b>
Prioritaire beleidsdoelstellingen	2.683.571,20	0,00	-2.683.571,20	1.504.800,00	0,00	-1.504.800,00	1.341.800,00	0,00	-1.341.800,00
Exploitatie	17.471,64	0,00	-17.471,64	18.000,00	0,00	-18.000,00	18.000,00	0,00	-18.000,00
Investerings	2.666.099,56	0,00	-2.666.099,56	1.486.800,00	0,00	-1.486.800,00	1.323.800,00	0,00	-1.323.800,00
Overig beleid	2.360.525,59	1.165.556,97	-1.194.968,62	2.418.443,00	1.143.698,00	-1.274.745,00	2.418.438,00	1.143.698,00	-1.274.740,00
Exploitatie	2.360.525,59	1.165.556,97	-1.194.968,62	2.418.443,00	1.143.698,00	-1.274.745,00	2.418.438,00	1.143.698,00	-1.274.740,00
Investerings	0,00	0,00	0,00	0,00	0,00	0,00	0,00	0,00	0,00
<b>04: Vrije tijd</b>	<b>2.792.552,21</b>	<b>848.126,00</b>	<b>-1.944.426,21</b>	<b>3.482.787,00</b>	<b>1.166.154,00</b>	<b>-2.316.633,00</b>	<b>2.701.275,00</b>	<b>705.576,00</b>	<b>-1.995.699,00</b>
Prioritaire beleidsdoelstellingen	1.139.813,02	560.160,52	-579.652,50	1.614.500,00	557.860,00	-1.056.640,00	993.500,00	447.750,00	-545.750,00
Exploitatie	500.236,95	560.160,52	59.923,57	519.500,00	557.860,00	38.360,00	638.500,00	447.750,00	-190.750,00
Investerings	639.576,07	0,00	-639.576,07	1.095.000,00	0,00	-1.095.000,00	355.000,00	0,00	-355.000,00
Overig beleid	1.652.739,19	287.965,48	-1.364.773,71	1.868.287,00	608.294,00	-1.259.993,00	1.707.775,00	257.826,00	-1.449.949,00

Doelstellingenrekening (J1)

Gemeentebestuur Moorslede

2017

23/05/2018 09:43

1 / 2

	Jaarrekening			Eindbudget			Initieel budget		
	Uitgaven	Ontvangsten	Saldo	Uitgaven	Ontvangsten	Saldo	Uitgaven	Ontvangsten	Saldo
Exploitatie	1.612.397,51	272.483,03	-1.339.914,48	1.671.447,00	360.925,00	-1.310.522,00	1.645.275,00	250.457,00	-1.394.818,00
Investerings	40.341,68	12,50	-40.329,18	196.840,00	240.000,00	43.160,00	62.500,00	0,00	-62.500,00
Andere	0,00	15.469,95	15.469,95	0,00	7.369,00	7.369,00	0,00	7.369,00	7.369,00
<b>Totalen</b>	<b>16.015.849,78</b>	<b>15.258.857,85</b>	<b>-756.991,93</b>	<b>18.972.506,56</b>	<b>14.337.647,00</b>	<b>-4.634.859,56</b>	<b>15.796.478,00</b>	<b>14.010.829,00</b>	<b>-1.785.649,00</b>
Exploitatie	10.377.712,49	12.468.337,66	2.090.625,17	11.106.474,00	12.474.678,00	1.368.204,00	11.103.425,00	12.262.621,00	1.159.196,00
Investerings	4.792.044,11	339.930,14	-4.452.113,97	7.019.329,56	891.600,00	-6.127.729,56	3.352.311,00	282.800,00	-3.069.511,00
Andere	846.093,18	2.450.590,05	1.604.496,87	846.703,00	971.369,00	124.666,00	1.340.742,00	1.465.408,00	124.666,00



# FINANCIËLE TOESTAND

*De financiële toestand van de beleidsnota van de jaarrekening moet volgens het BBC besluit minstens een vergelijking van **het resultaat op kasbasis** in de jaarrekening met het resultaat uit het budget bevatten. Daarnaast moet ook de **autofinancieringsmarge** in de jaarrekening vergeleken worden met de autofinancieringsmarge uit het budget.*

Bespreking:

*Het resultaat op kasbasis van de jaarrekening 2017 valt nog een stuk hoger uit dan geraamd na de laatste budgetwijziging.*

*Er werd wel 3.787.598,11 € uitgavenkrediet en 552.882,36 € ontvangstenkrediet overgedragen naar 2018. (Indien in 2017 alle geraamde uitgaven effectief betaald/besteed waren en alle ontvangsten effectief geïnd; dan zou het resultaat reeds in 2017 3.234.715,75 € lager geweest zijn). Deze 'overdracht' zal het budget van 2018 – gedeeltelijk- extra belasten. In een 1° budgetwijziging van 2018 zal het effectief benodigd krediet terug opgenomen worden.*

*Daarnaast zien we nog steeds een budgetteringsoverschot in de exploitatie. In de toelichting worden de budgetartikels met de grootste kredietoverschotten nader bekeken om de reden te achterhalen, zowel wat uitgaven- als ontvangstenzijde betreft.*

## Financiële toestand van de jaarrekening



Periode: 2017

Gemeentebestuur Moorslede (NIS 36012)

Marktplaats 1 - 8890 Moorslede

Secr.: Kristof Vander Stichele

Financieel directeur: Kris Wydooghe

Resultaat op kasbasis	Jaarrekening	Eindbudget	Initieel budget
<b>I. Exploitatiebudget (B-A)</b>	<b>2.090.625,17</b>	<b>1.368.204,00</b>	<b>1.159.196,00</b>
A. Uitgaven	10.377.712,49	11.106.474,00	11.103.425,00
B. Ontvangsten	12.468.337,66	12.474.678,00	12.262.621,00
1a. Belastingen en boetes	6.653.577,44	6.700.642,00	6.700.642,00
2. Overige	5.814.760,22	5.774.036,00	5.561.979,00
<b>II. Investeringsbudget (B-A)</b>	<b>-4.452.113,97</b>	<b>-6.127.729,56</b>	<b>-3.069.511,00</b>
A. Uitgaven	4.792.044,11	7.019.329,56	3.352.311,00
B. Ontvangsten	339.930,14	891.600,00	282.800,00
<b>III. Andere (B-A)</b>	<b>1.604.496,87</b>	<b>124.666,00</b>	<b>124.666,00</b>
A. Uitgaven	846.093,18	846.703,00	1.340.742,00
1. Aflossing financiële schulden	846.093,18	846.703,00	863.847,00
a. Periodieke aflossingen	846.093,18	846.703,00	863.847,00
2. Toegestane leningen	0,00	0,00	476.895,00
B. Ontvangsten	2.450.590,05	971.369,00	1.465.408,00
1. Op te nemen leningen en leasingen	2.271.728,96	800.000,00	1.276.895,00
2. Terugvordering van aflossing van financiële schulden	178.861,09	171.369,00	188.513,00
a. Periodieke terugvorderingen	168.735,43	171.369,00	188.513,00
b. Niet-periodieke terugvorderingen	10.125,66	0,00	0,00
<b>IV. Budgettaire resultaat boekjaar (I+II+III)</b>	<b>-756.991,93</b>	<b>-4.634.859,56</b>	<b>-1.785.649,00</b>
<b>V. Gecumuleerde budgettaire resultaat vorig boekjaar</b>	<b>8.007.483,94</b>	<b>8.007.483,94</b>	<b>3.996.282,84</b>
<b>VI. Gecumuleerde budgettaire resultaat (IV+V)</b>	<b>7.250.492,01</b>	<b>3.372.624,38</b>	<b>2.210.633,84</b>
<b>VII. Bestemde gelden (toestand op 31 december)</b>	<b>800.000,00</b>	<b>800.000,00</b>	<b>800.000,00</b>
A. Bestemde gelden voor de exploitatie	0,00	0,00	0,00
B. Bestemde gelden voor investeringen	800.000,00	800.000,00	800.000,00
<b>VIII. Resultaat op kasbasis (VI-VII)</b>	<b>6.450.492,01</b>	<b>2.572.624,38</b>	<b>1.410.633,84</b>
<b>Autofinancieringsmarge</b>			
<b>I. Financieel draagvlak (A-B)</b>	<b>2.284.591,03</b>	<b>1.578.759,00</b>	<b>1.361.707,00</b>
A. Exploitatieontvangsten	12.468.337,66	12.474.678,00	12.262.621,00
B. Exploitatie-uitgaven exclusief de nettokosten van schulden (1-2)	10.183.746,63	10.895.919,00	10.900.914,00
1. Exploitatie-uitgaven	10.377.712,49	11.106.474,00	11.103.425,00
2. Nettokosten van schulden	193.965,86	210.555,00	202.511,00
<b>II. Netto periodieke leningsuitgaven (A+B)</b>	<b>871.323,61</b>	<b>885.889,00</b>	<b>877.845,00</b>
A. Netto-aflossingen van schulden	677.357,75	675.334,00	675.334,00
B. Nettokosten van schulden	193.965,86	210.555,00	202.511,00
<b>III. Autofinancieringsmarge (I-II)</b>	<b>1.413.267,42</b>	<b>692.870,00</b>	<b>483.862,00</b>

# FINANCIËLE NOTA

De financiële nota van de jaarrekening bevat de **exploitatie rekening, de investeringsrekening en de liquiditeitenrekening**. Het spreekt voor zich dat de verschillende rubrieken uit de beleidsnota en de financiële nota op elkaar moeten aansluiten.

Bespreking:

In de **exploitatie rekening** worden voor elk beleidsdomein de ontvangsten en uitgaven op het vlak van exploitatie weergegeven. We zien duidelijk dat de rekeningcijfers aan de ontvangstenzijde de geraamde cijfers van de budgetwijziging (eindbudget) sterk benaderen, maar dat we anderzijds nog een aanzienlijke overraming van de uitgavenzijde hebben. Zo'n 728.761,51 € werd niet besteed. Voor bijkomende verklaringen hiervoor verwijs ik graag naar de toelichting.

De **investeringsrekening** bevat in eerste instantie een overzicht van alle ontvangsten en uitgaven die te maken hebben met de investeringen (investerings-, desinvesterings-, investeringssubsidies,...) en dit opgesplitst per beleidsdomein. We stellen vast dat ten opzichte van de budgetwijziging (eindbudget) 68% van de gebudgetteerde investeringen ook effectief werden uitgevoerd. De rest van het niet-gebruikte bedrag werd overgedragen naar 2018 om nadien via budgetwijziging te voorzien. Aan ontvangstenzijde hadden we een min-ontvangst van 551.670 €. Een overzicht van de afgesloten investeringsenveloppen maakt eveneens deel uit van de investeringsrekening.

In de **liquiditeitenrekening** tenslotte wordt het resultaat op kasbasis van het financiële boekjaar berekend aan de hand van de het saldo van de exploitatie-, de investerings- en 'andere'-rekening met daarbij rekening houdend met het gecumuleerde budgettaire resultaat van het vorige boekjaar en de bestemde gelden.



# Exploitatierkening (J2)

Periode: 2017

Gemeentebestuur Moorslede (NIS 36012)

Marktplaats 1 - 8890 Moorslede

Secr.: Kristof Vander Stichele

Financieel directeur: Kris Wydooghe

	Jaarrekening			Eindbudget			Initieel budget		
	Uitgaven	Ontvangsten	Saldo	Uitgaven	Ontvangsten	Saldo	Uitgaven	Ontvangsten	Saldo
00: Algemene financiering	516.728,59	9.628.828,38	9.112.099,79	575.654,00	9.736.766,00	9.161.112,00	581.331,00	9.734.266,00	9.152.935,00
01: Algemeen bestuur	3.173.819,05	160.270,66	-3.013.548,39	3.290.731,00	165.588,00	-3.125.143,00	3.254.723,00	179.309,00	-3.075.414,00
02: Ruimte	2.196.533,16	681.038,10	-1.515.495,06	2.612.699,00	509.841,00	-2.102.858,00	2.547.158,00	507.141,00	-2.040.017,00
03: Burger en welzijn	2.377.997,23	1.165.556,97	-1.212.440,26	2.436.443,00	1.143.698,00	-1.292.745,00	2.436.438,00	1.143.698,00	-1.292.740,00
04: Vrije tijd	2.112.634,46	832.643,55	-1.279.990,91	2.190.947,00	918.785,00	-1.272.162,00	2.283.775,00	698.207,00	-1.585.568,00
<b>Totalen</b>	<b>10.377.712,49</b>	<b>12.468.337,66</b>	<b>2.090.625,17</b>	<b>11.106.474,00</b>	<b>12.474.678,00</b>	<b>1.368.204,00</b>	<b>11.103.425,00</b>	<b>12.262.621,00</b>	<b>1.159.196,00</b>





## De investeringsverrichtingen van het financiële boekjaar (J3)

Periode: 2017

Gemeentebestuur Moorslede (NIS 36012)

Marktplaats 1 - 8890 Moorslede

Secr.: Kristof Vander Stichele

Financieel directeur: Kris Wydooghe

	Jaarrekening			Eindbudget			Initieel budget		
	Uitgaven	Ontvangsten	Saldo	Uitgaven	Ontvangsten	Saldo	Uitgaven	Ontvangsten	Saldo
01: Algemeen bestuur	233.429,51	0,00	-233.429,51	435.057,56	0,00	-435.057,56	302.009,00	0,00	-302.009,00
02: Ruimte	1.212.597,29	339.917,64	-872.679,65	3.805.632,00	651.600,00	-3.154.032,00	1.309.002,00	282.800,00	-1.026.202,00
03: Burger en welzijn	2.666.099,56	0,00	-2.666.099,56	1.486.800,00	0,00	-1.486.800,00	1.323.800,00	0,00	-1.323.800,00
04: Vrije tijd	679.917,75	12,50	-679.905,25	1.291.840,00	240.000,00	-1.051.840,00	417.500,00	0,00	-417.500,00
<b>Totalen</b>	<b>4.792.044,11</b>	<b>339.930,14</b>	<b>-4.452.113,97</b>	<b>7.019.329,56</b>	<b>891.600,00</b>	<b>-6.127.729,56</b>	<b>3.352.311,00</b>	<b>282.800,00</b>	<b>-3.069.511,00</b>



## De rekening van een afgesloten investeringsenveloppe (J4)

Periode: 2017

Gemeentebestuur Moorslede (NIS 36012)

Marktplaats 1 - 8890 Moorslede

Secr.: Kristof Vander Stichele

Financieel directeur: Kris Wydooghe



## Liquiditeitenrekening (J5)

Periode: 2017

Gemeentebestuur Moorslede (NIS 36012)

Marktplaats 1 - 8890 Moorslede

Secr.: Kristof Vander Stichele

Financieel directeur: Kris Wydooghe

Resultaat op kasbasis	Jaarrekening	Eindbudget	Initieel budget
<b>I. Exploitantiebudget (B-A)</b>	<b>2.090.625,17</b>	<b>1.368.204,00</b>	<b>1.159.196,00</b>
A. Uitgaven	10.377.712,49	11.106.474,00	11.103.425,00
B. Ontvangsten	12.468.337,66	12.474.678,00	12.262.621,00
1a. Belastingen en boetes	6.653.577,44	6.700.642,00	6.700.642,00
1b. Algemene werkingsbijdrage van andere lokale overheden	0,00	0,00	0,00
1c. Tussenkost door derden in het tekort van het boekjaar	0,00	0,00	0,00
2. Overige	5.814.760,22	5.774.036,00	5.561.979,00
<b>II. Investeringsbudget (B-A)</b>	<b>-4.452.113,97</b>	<b>-6.127.729,56</b>	<b>-3.069.511,00</b>
A. Uitgaven	4.792.044,11	7.019.329,56	3.352.311,00
B. Ontvangsten	339.930,14	891.600,00	282.800,00
<b>III. Andere (B-A)</b>	<b>1.604.496,87</b>	<b>124.666,00</b>	<b>124.666,00</b>
A. Uitgaven	846.093,18	846.703,00	1.340.742,00
1. Aflossing financiële schulden	846.093,18	846.703,00	863.847,00
a. Periodieke aflossingen	846.093,18	846.703,00	863.847,00
b. Niet-periodieke aflossingen	0,00	0,00	0,00
2. Toegestane leningen	0,00	0,00	476.895,00
3. Overige transacties	0,00	0,00	0,00
B. Ontvangsten	2.450.590,05	971.369,00	1.465.408,00
1. Op te nemen leningen en leasings	2.271.728,96	800.000,00	1.276.895,00
2. Terugvordering van aflossing van financiële schulden	178.861,09	171.369,00	188.513,00
a. Periodieke terugvorderingen	168.735,43	171.369,00	188.513,00
b. Niet-periodieke terugvorderingen	10.125,66	0,00	0,00
3. Overige transacties	0,00	0,00	0,00
<b>IV. Budgettaire resultaat boekjaar (I+II+III)</b>	<b>-756.991,93</b>	<b>-4.634.859,56</b>	<b>-1.785.649,00</b>
<b>V. Gecumuleerde budgettaire resultaat vorig boekjaar</b>	<b>8.007.483,94</b>	<b>8.007.483,94</b>	<b>3.996.282,84</b>
<b>VI. Gecumuleerde budgettaire resultaat (IV+V)</b>	<b>7.250.492,01</b>	<b>3.372.624,38</b>	<b>2.210.633,84</b>
<b>VII. Bestemde gelden (toestand op 31 december)</b>	<b>800.000,00</b>	<b>800.000,00</b>	<b>800.000,00</b>
A. Bestemde gelden voor de exploitatie	0,00	0,00	0,00
B. Bestemde gelden voor investeringen	800.000,00	800.000,00	800.000,00
C. Bestemde gelden voor andere verrichtingen	0,00	0,00	0,00
<b>VIII. Resultaat op kasbasis (VI-VII)</b>	<b>6.450.492,01</b>	<b>2.572.624,38</b>	<b>1.410.633,84</b>

Bestemde gelden	Bedrag op 1/1	Mutatie		Bedrag op 31/12
		Eindbudget	Initieel budget	
<b>I. Exploitatie</b>	<b>0,00</b>	<b>0,00</b>	<b>-8.461,72</b>	<b>0,00</b>
ACT-170: Pensioenfondsen Statutairen en mandatarissen	0,00	0,00	0,00	0,00
GEW-RES: Gewoon reservefonds	0,00	0,00	0,00	0,00
WB-VOETPAD: waarborg voetpad Gentsestraat	0,00	0,00	-8.461,72	0,00
<b>II. Investing</b>	<b>800.000,00</b>	<b>0,00</b>	<b>0,00</b>	<b>800.000,00</b>
BOT+VEW: BOT+VEW voor rioleringen	0,00	0,00	0,00	0,00
INFRAX: INFRAX: voor rioleringen	800.000,00	0,00	0,00	800.000,00
<b>Totalen</b>	<b>800.000,00</b>	<b>0,00</b>	<b>-8.461,72</b>	<b>800.000,00</b>

# SAMENVATTING

## ALGEMENE

## REKENINGEN

De samenvatting van de algemene rekening geeft ons een overzicht van de **algemene boekhouding** die naast de **budgettaire boekhouding** wordt gevoerd. Alles wordt samengevat in 2 onderdelen: **de balans** en **de staat van opbrengsten en kosten**.

**De Balans** geeft een overzicht van het vermogen op het einde van het financiële boekjaar en van het vermogen op het einde van het vorige financiële boekjaar. De **activa** zijn de middelen waarover het bestuur beschikt en waarvan verwacht wordt dat ze toekomstige economische voordelen of dienstverleningspotentieel voor het bestuur zullen opleveren. Er wordt een onderscheid gemaakt tussen vlottende activa (liquide middelen en vorderingen op korte termijn) en vaste activa.

De **passiva** vormen de financieringsbronnen van de activa. Enerzijds bestaan ze uit de schulden op korte – en lange termijn. Anderzijds vormt het netto-actief het resterende bedrag van de activa nadat alle schulden ervan zijn afgetrokken.

**De staat van opbrengsten en kosten** geeft een overzicht van de verschillende kosten en opbrengsten uit de algemene boekhouding en berekent hieruit het overschot/tekort van het boekjaar. Belangrijk om te weten is dat de kosten en opbrengsten uit de algemene boekhouding ruimer zijn dan de uitgaven en ontvangsten uit de budgettaire boekhouding. Ook een aantal 'niet-kaskosten en –opbrengsten' worden hier meegenomen in de berekening (afschrijvingen, voorzieningen,...). De kosten en opbrengsten worden naargelang hun oorsprong onderverdeeld in operationele, financiële en uitzonderlijke kosten en opbrengsten.

## Schema J6: Balans



Gemeentebestuur Moorslede (NIS 36012)

Marktplaats 1 - 8890 Moorslede

Periode: 2017

Secr.: Kristof Vander Stichele

Financieel directeur: Kris Wydooghe

ACTIVA	2017	2016
<b>I. Vlottende activa</b>	8.956.344,58	9.508.742,62
A. Liquide middelen en geldbeleggingen	8.351.107,83	8.555.686,10
B. Vorderingen op korte termijn	445.487,13	782.364,72
1. Vorderingen uit ruiltransacties	64.109,45	42.268,32
2. Vorderingen uit niet-ruiltransacties	381.377,68	740.096,40
C. Voorraden en bestellingen in uitvoering	0,00	0,00
D. Overlopende rekeningen van het actief	405,96	0,00
E. Vorderingen op lange termijn die binnen het jaar vervallen	159.343,66	170.691,80
<b>II. Vaste activa</b>	50.931.830,55	47.853.966,37
A. Vorderingen op lange termijn	1.359.413,49	1.526.926,44
1. Vorderingen uit ruiltransacties	1.359.413,49	1.526.926,44
2. Vorderingen uit niet-ruiltransacties	0,00	0,00
B. Financiële vaste activa	15.550.494,24	15.337.496,44
1. Extern verzelfstandigde agentschappen	0,00	0,00
2. Intergemeentelijk samenwerkingsverbanden en soortgelijke entiteiten	15.524.685,54	15.337.496,44
3. Publiek-Private Samenwerkingsverbanden	0,00	0,00
4. OCMW-verenigingen	0,00	0,00
5. Andere financiële vaste activa	25.808,70	0,00
C. Materiële vaste activa	33.997.469,68	30.981.005,73
1. Gemeenschapsgoederen	33.997.469,68	30.981.005,73
a. Terreinen en gebouwen	24.466.406,17	21.806.200,84
b. Wegen en overige infrastructuur	8.999.305,35	8.580.757,20
c. Installaties, machines en uitrusting	255.126,95	319.453,44
d. Meubilair, kantooruitrusting en rollend materieel	276.439,21	274.403,25
e. Leasing en soortgelijke rechten	0,00	0,00
f. Erfgoed	192,00	191,00
2. Bedrijfsmatige materiële vaste activa	0,00	0,00
a. Terreinen en gebouwen	0,00	0,00
b. Installaties, machines en uitrusting	0,00	0,00
c. Meubilair, kantooruitrusting en rollend materieel	0,00	0,00
d. Leasing en soortgelijke rechten	0,00	0,00
3. Overige materiële vaste activa	0,00	0,00
a. Terreinen en gebouwen	0,00	0,00
b. Roerende goederen	0,00	0,00
D. Immateriële vaste activa	24.453,14	8.537,76
<b>III. TOTAAL ACTIVA</b>	59.888.175,13	57.362.708,99

PASSIVA	2017	2016
I. Schulden	14.652.731,17	12.050.686,16
A. Schulden op korte termijn	2.609.503,67	2.349.350,37
1. Schulden uit ruiltransacties	1.439.664,31	1.446.226,64
a. Voorzieningen voor risico's en kosten	175.974,00	163.183,00
b. Financiële schulden	0,00	0,00
c. Diverse schulden op korte termijn uit ruiltransacties	1.263.690,31	1.283.043,64
2. Schulden uit niet-ruiltransacties	284.708,51	57.099,31
3. Overlopende rekeningen van het passief	0,00	0,00
4. Schulden op lange termijn die binnen het jaar vervallen	885.130,85	846.024,42
B. Schulden op lange termijn	12.043.227,50	9.701.335,79
1. Schulden uit ruiltransacties	12.043.227,50	9.701.335,79
a. Voorzieningen voor risico's en kosten	2.234.682,83	1.279.320,47
1. Pensioenen en soortgelijke verplichtingen	2.234.682,83	1.279.320,47
2. Overige risico's en kosten	0,00	0,00
b. Financiële schulden	9.808.544,67	8.422.015,32
c. Diverse schulden op lange termijn uit ruiltransacties	0,00	0,00
2. Schulden uit niet-ruiltransacties	0,00	0,00
II. Nettoactief	45.235.443,96	45.312.022,83
III. TOTAAL PASSIVA	59.888.175,13	57.362.708,99

## Overzicht filtering

Jaar : 2017

Balans type : PERIODE

Periode van : Openingsperiode

Periode tot : Afsluitingsperiode

Afronden : neen

Saldering algemene rekeningen : neen

## Schema J7: Staat van opbrengsten en kosten



Gemeentebestuur Moorslede (NIS 36012)

Marktplaats 1 - 8890 Moorslede

Periode: 2017

Secr.: Kristof Vander Stichele

Financieel directeur: Kris Wydooghe

	2017	2016
<b>I. Kosten</b>	12.975.093,62	11.897.928,62
<b>A. Operationele kosten</b>	12.498.322,38	11.425.964,93
1. Goederen en diensten	2.274.195,09	2.240.728,48
2. Bezoldigingen, sociale lasten en pensioenen	4.728.728,10	4.651.667,54
3. Afschrijvingen, waardeverminderingen en voorzieningen	2.376.620,11	1.528.173,39
4. Specifieke kosten sociale dienst OCMW	0,00	0,00
5. Toegestane werkingssubsidies	3.077.847,81	2.948.058,66
6. Andere operationele kosten	40.931,27	57.336,86
<b>B. Financiële kosten</b>	255.604,26	278.816,39
<b>C. Uitzonderlijke kosten</b>	221.166,98	193.147,30
1. Minwaarden bij de realisatie van vaste activa	0,00	0,00
2. Toegestane investeringsubsidies	221.166,98	193.147,30
<b>II. Opbrengsten</b>	12.730.829,09	12.388.882,91
<b>A. Operationele opbrengsten</b>	11.803.950,26	11.737.171,43
1. Opbrengsten uit de werking	792.152,98	720.765,15
2. Fiscale opbrengsten en boetes	6.653.577,44	6.686.093,52
3. Werkingssubsidies	4.270.566,87	4.285.840,99
a. Algemene werkingssubsidies	2.945.260,45	2.946.954,87
b. Specifieke werkingssubsidies	1.325.306,42	1.338.886,12
4. Recuperatie specifieke kosten sociale dienst OCMW	0,00	0,00
5. Andere operationele opbrengsten	87.652,97	44.471,77
<b>B. Financiële opbrengsten</b>	810.694,82	642.896,10
<b>C. Uitzonderlijke opbrengsten</b>	116.184,01	8.815,38
<b>III. Overschot of tekort van het boekjaar</b>	-244.264,53	490.954,29
<b>A. Operationeel overschot of tekort</b>	-694.372,12	311.206,50
<b>B. Financieel overschot of tekort</b>	555.090,56	364.079,71
<b>C. Uitzonderlijk overschot of tekort</b>	-104.982,97	-184.331,92
<b>IV. Verwerking van het overschot of tekort van het boekjaar</b>	-244.264,53	490.954,29
<b>A. Rechthebbenden uit het overschot van het boekjaar</b>	0,00	0,00
<b>B. Tussenkost door derden in het tekort van het boekjaar</b>	0,00	0,00
<b>C. Over te dragen overschot of tekort van het boekjaar</b>	-244.264,53	490.954,29

### Overzicht filtering

Jaar : 2017

Balans type : PERIODE

Periode van : Openingsperiode



# PROEF- EN SALDIBALANS



**Proef- en saldibalans**  
 Gemeentebestuur Moorslede  
 Marktplaats 1 - 8890 Moorslede  
 Ondernemingsnr.: 0207431629

Jaar : 2017  
 Periode : Openingsperiode - Afsluitingsperiode  
 Invoerdatum : alle  
 Rekeningnummer :  
 Totaliseer : niets  
 Mutatie : standaard  
 Met eindejaarsboekingen : nee  
 Kostenplaatsen : alle  
 Budgettaire entiteit : Budgettaire entiteit bestuur

ALGEMENE REKENING		Totaal D	Totaal C	Debetsaldo	Creditsaldo
0120000	Debiteuren wegens persoonlijke zekerheden	€ 487.225,30	€ 272.059,33	€ 215.165,97	€ 0,00
0130700	Cred. wegens borgstel. vr fin. schuld aangegaan dr Intergem samenwerkingsverband	€ 272.059,33	€ 487.225,30	€ 0,00	€ 215.165,97
0520000	Debiteuren wegens verplichtingen tot verkoop	€ 70.125,00	€ 0,00	€ 70.125,00	€ 0,00
0530000	Verplichtingen tot verkoop	€ 0,00	€ 70.125,00	€ 0,00	€ 70.125,00
0902000	Bestemde gelden voor investeringsuitgaven	€ 800.000,00	€ 0,00	€ 800.000,00	€ 0,00
0910000	Bestemde gelden	€ 0,00	€ 800.000,00	€ 0,00	€ 800.000,00
0920000	Pensioenverzekeringen	€ 2.122.429,29	€ 0,00	€ 2.122.429,29	€ 0,00
0930000	Pensioenverzekering	€ 0,00	€ 2.122.429,29	€ 0,00	€ 2.122.429,29
1090000	Saldo beginbalans	€ 0,00	€ 38.886.448,37	€ 0,00	€ 38.886.448,37
1090010	Saldo beginbalans: overdracht roerend goed aan HVZ Midwest	€ 24.697,58	€ 0,00	€ 24.697,58	€ 0,00
1220000	Herwaarderingsreserves op financiële vaste activa	€ 0,00	€ 3.062.859,71	€ 0,00	€ 3.062.859,71
1400000	Overgedragen overschot	€ 244.264,53	€ 1.340.697,57	€ 0,00	€ 1.096.433,04
1500000	Investeringsubsidies en -schenkingen in kapitaal met vordering op korte termijn	€ 21.587,64	€ 4.230.993,07	€ 0,00	€ 4.209.405,43
1500009	Investeringsubsidies en -schenkingen in kapitaal op ko - in resultaat opgenomen	€ 2.137.087,56	€ 0,00	€ 2.137.087,56	€ 0,00
1520000	Investeringsubsidies in de vorm van terugbetaling van leningen	€ 0,00	€ 717.701,32	€ 0,00	€ 717.701,32
1520009	Investeringsubsidies in de vorm van terugbetaling van - in resultaat opgenomen	€ 689.449,71	€ 0,00	€ 689.449,71	€ 0,00
1590000	Overige investeringsschenkingen	€ 0,00	€ 144.135,96	€ 0,00	€ 144.135,96
1590009	Overige investeringsschenkingen - in resultaat opgenomen	€ 30.305,02	€ 0,00	€ 30.305,02	€ 0,00
1600000	Voorzieningen voor pensioenen en soortgelijke verplichtingen	€ 0,00	€ 2.234.682,83	€ 0,00	€ 2.234.682,83
1733000	Schulden aan kredietinstellingen ten laste van het bestuur	€ 731.131,48	€ 9.196.295,53	€ 0,00	€ 8.465.164,05
1733201	Schulden aan kredietinstellingen ten laste van andere derden	€ 154.068,13	€ 1.497.448,75	€ 0,00	€ 1.343.380,62
2140000	Plannen en studies	€ 43.034,47	€ 0,00	€ 43.034,47	€ 0,00
2140009	Plannen en studies - Geboekte afschrijvingen	€ 0,00	€ 18.581,33	€ 0,00	€ 18.581,33
2200000	Onbebouwde terreinen - gemeenschapsgoederen	€ 2.877.791,22	€ 0,00	€ 2.877.791,22	€ 0,00
2201000	Terreinen van gebouwen- gemeenschapsgoederen	€ 2.893.180,76	€ 147.600,00	€ 2.745.580,76	€ 0,00
2202000	Wegzate - gemeenschapsgoederen	€ 6.399.231,22	€ 0,00	€ 6.399.231,22	€ 0,00
2203000	Terreinen van waterlopen- gemeenschapsgoederen	€ 828.468,78	€ 0,00	€ 828.468,78	€ 0,00

ALGEMENE REKENING		Totaal D	Totaal C	Debetsaldo	Creditsaldo
2210000	Gebouwen - gemeenschapsgoederen	€ 20.441.835,92	€ 1.065.505,50	€ 19.376.330,42	€ 0,00
2210009	Gebouwen - gemeenschapsgoederen - Geboekte afschrijvingen	€ 0,00	€ 8.497.492,99	€ 0,00	€ 8.497.492,99
2220000	Bebouwde terreinen - gemeenschapsgoederen	€ 886.442,29	€ 0,00	€ 886.442,29	€ 0,00
2220009	Bebouwde terreinen - gemeenschapsgoederen - Geboekte afschrijvingen	€ 0,00	€ 149.945,53	€ 0,00	€ 149.945,53
2240000	Wegen	€ 28.670.087,25	€ 44.889,32	€ 28.625.197,93	€ 0,00
2240009	Wegen - Geboekte afschrijvingen	€ 0,00	€ 20.226.960,61	€ 0,00	€ 20.226.960,61
2250000	Overige infrastructuur betreffende de wegen	€ 693.951,80	€ 0,00	€ 693.951,80	€ 0,00
2250009	Overige infrastructuur betreffende de wegen - Geboekte afschrijvingen	€ 0,00	€ 571.898,09	€ 0,00	€ 571.898,09
2289000	Overige onroerende infrastructuur	€ 1.671.291,65	€ 0,00	€ 1.671.291,65	€ 0,00
2289009	Overige onroerende infrastructuur - Geboekte afschrijvingen	€ 0,00	€ 1.192.277,33	€ 0,00	€ 1.192.277,33
2300000	Installaties, machines en uitrusting - gemeenschapsgoederen	€ 880.036,70	€ 3.358,12	€ 876.678,58	€ 0,00
2300009	Installaties, machines en uitrusting - gemeenschapsgoe - Geboekte afschrijvingen	€ 0,00	€ 621.551,63	€ 0,00	€ 621.551,63
2400000	Meubilair - gemeenschapsgoederen	€ 293.512,81	€ 0,00	€ 293.512,81	€ 0,00
2400009	Meubilair - gemeenschapsgoederen - Geboekte afschrijvingen	€ 0,00	€ 150.503,18	€ 0,00	€ 150.503,18
2410000	Informaticamaterieel - gemeenschapsgoederen	€ 222.708,92	€ 685,03	€ 222.023,89	€ 0,00
2410009	Informaticamaterieel - gemeenschapsgoederen - Geboekte afschrijvingen	€ 0,00	€ 166.036,31	€ 0,00	€ 166.036,31
2420000	Kantooruitrusting - gemeenschapsgoederen	€ 15.121,29	€ 0,00	€ 15.121,29	€ 0,00
2420009	Kantooruitrusting- gemeensch - Geboekte afschrijvingen	€ 0,00	€ 9.072,78	€ 0,00	€ 9.072,78
2430000	Rollend materieel - gemeenschapsgoederen	€ 568.793,94	€ 0,00	€ 568.793,94	€ 0,00
2430009	Rollend materieel - gemeenschapsgoederen - Geboekte afschrijvingen	€ 0,00	€ 497.400,45	€ 0,00	€ 497.400,45
2700000	Onroerend erfgoed	€ 1.822,00	€ 0,00	€ 1.822,00	€ 0,00
2700009	Onroerend erfgoed - Geboekte afschrijvingen	€ 0,00	€ 1.814,00	€ 0,00	€ 1.814,00
2751000	Kunstwerken	€ 184,00	€ 0,00	€ 184,00	€ 0,00
2810000	Belang. in intergem. samenwerk. en soortg. ent. - AW	€ 13.565.466,53	€ 1.250,00	€ 13.564.216,53	€ 0,00
2811000	Belang. in intergem. samenwerk. en soortg. ent. - te storten (-)	€ 65.563,66	€ 1.167.954,36	€ 0,00	€ 1.102.390,70
2818000	Belang. in intergem. samenwerk. en soortg. ent. - geb. meerwaarde	€ 3.062.859,71	€ 0,00	€ 3.062.859,71	€ 0,00
2840000	Andere aandelen - aanschaffingswaarde	€ 25.808,70	€ 0,00	€ 25.808,70	€ 0,00
2841000	Andere aandelen - nog te storten bedragen (-)	€ 25.808,70	€ 25.808,70	€ 0,00	€ 0,00
2903000	Vorderingen wegens toegestane leningen - nominale waarde	€ 1.497.448,75	€ 154.068,13	€ 1.343.380,62	€ 0,00
2903999	Vorderingen wegens toegestane leningen - nominale waarde - overige	€ 109.978,41	€ 93.945,54	€ 16.032,87	€ 0,00
4000000	Operationele vorderingen uit ruiltransacties - nominale waarde	€ 1.290.814,78	€ 1.239.729,13	€ 51.085,65	€ 0,00
4002000	Vorderingen wegens toegestane leningen (intresten) - nominale waarde	€ 10.125,66	€ 0,00	€ 10.125,66	€ 0,00
4002001	Vorderingen wegens toegestane leningen (kapitaal)- nominale waarde	€ 168.735,43	€ 166.353,34	€ 2.382,09	€ 0,00
4005000	Te ontvangen creditintresten op fin. rek, dividenden, etc...	€ 174.205,19	€ 174.095,90	€ 109,29	€ 0,00
4005005	Vorderingen op intercommunales in rekening-courant	€ 2,06	€ 2,06	€ 0,00	€ 0,00
4050000	Borgtochten betaald in contanten	€ 37,18	€ 0,00	€ 37,18	€ 0,00
4060000	Vooruitbetalingen	€ 558.743,97	€ 558.374,39	€ 369,58	€ 0,00
4110000	Terug te vorderen btw	€ 110.415,28	€ 75.100,78	€ 35.314,50	€ 0,00
4130000	Vorderingen uit belastingen	€ 9.035.893,28	€ 8.927.268,31	€ 108.624,97	€ 0,00
4151000	Vorderingen wegens investeringsubsidies	€ 263.043,74	€ 212.173,74	€ 50.870,00	€ 0,00
4153000	Vorderingen wegens werkingssubsidies	€ 4.440.129,28	€ 4.257.295,41	€ 182.833,87	€ 0,00
4160000	Diverse operationele vorderingen uit niet-ruiltransacties - nominaal bedrag	€ 470.383,44	€ 470.348,98	€ 34,46	€ 0,00
4161000	Diverse niet-operationele vorderingen uit niet-ruiltransacties - nominaal bedrag	€ 2.352.949,99	€ 2.352.949,99	€ 0,00	€ 0,00

ALGEMENE REKENING		Totaal D	Totaal C	Debetsaldo	Creditsaldo
4161999	Overboeken wachtrekeningen	€ 484.924,92	€ 484.924,92	€ 0,00	€ 0,00
4170000	Operationele vorderingen uit niet-ruiltransacties - dubieuze debiteuren	€ 32.536,07	€ 26.540,32	€ 5.995,75	€ 0,00
4190000	Operationele vord. uit niet-ruiltransacties - geb. waardeverminderingen (-)	€ 7.280,20	€ 9.576,07	€ 0,00	€ 2.295,87
4233000	Schulden aan kredietinstellingen aangegaan door het bestuur	€ 682.702,04	€ 1.413.833,52	€ 0,00	€ 731.131,48
4233201	Schulden aan kredietinstellingen aangegaan door het bestuur t l v derden	€ 179.776,21	€ 333.775,58	€ 0,00	€ 153.999,37
4400000	Leveranciers	€ 9.038.751,13	€ 9.482.320,60	€ 0,00	€ 443.569,47
4440000	Te ontvangen facturen	€ 63.556,50	€ 63.556,50	€ 0,00	€ 0,00
4453000	Vervallen kapitaalaflossingen en vervallen intrest aan kredietinstellingen	€ 1.142.908,26	€ 1.502.764,44	€ 0,00	€ 359.856,18
4460000	Te betalen toegestane leningen	€ 52.317,06	€ 52.317,06	€ 0,00	€ 0,00
4493000	Borgtochten ontvangen in contanten (vb waarborgen voetpad,...)	€ 24.450,67	€ 370.751,79	€ 0,00	€ 346.301,12
4493010	Borgtochten ontvangen in contanten (ALFA-programma)	€ 875,00	€ 11.375,00	€ 0,00	€ 10.500,00
4499999	Andere overige schulden uit ruiltransacties	€ 88.583,70	€ 88.583,70	€ 0,00	€ 0,00
4530000	Ingehouden bedrijfsvoorheffing	€ 571.514,48	€ 644.948,94	€ 0,00	€ 73.434,46
4540000	Rijksdienst voor Sociale Zekerheid	€ 2.205.550,76	€ 2.231.658,41	€ 0,00	€ 26.107,65
4550000	Bezoldigingen: netto-loon	€ 1.934.865,01	€ 1.935.295,19	€ 0,00	€ 430,18
4590000	Andere sociale schulden	€ 9.222,60	€ 9.222,60	€ 0,00	€ 0,00
4590020	Andere sociale schulden: vakbondspremie	€ 3.398,15	€ 6.889,40	€ 0,00	€ 3.491,25
4610000	Voorzieningen voor vakantiegeld	€ 0,00	€ 175.974,00	€ 0,00	€ 175.974,00
4750000	Te betalen btw	€ 478.009,65	€ 478.009,65	€ 0,00	€ 0,00
4765000	Ingehouden roerende voorheffing: RV	€ 1.405,21	€ 1.434,25	€ 0,00	€ 29,04
4820000	Ontvangen voorschotten en terugbetalingen inzake subsidies	€ 78.898,32	€ 78.898,32	€ 0,00	€ 0,00
4830000	Ontvangen vooruitbetalingen	€ 955.222,20	€ 1.179.179,08	€ 0,00	€ 223.956,88
4890000	Andere overige schulden uit niet-ruiltransacties	€ 3.231.322,96	€ 3.291.386,68	€ 0,00	€ 60.063,72
4899999	Overboeken wachtrekeningen	€ 0,00	€ 658,87	€ 0,00	€ 658,87
4900000	Over te dragen kosten	€ 405,96	€ 0,00	€ 405,96	€ 0,00
4943000	Vorderingen wegens toegest leningen die binnen het jaar vervallen (vb1/12 TMVW)	€ 12.713,71	€ 7.369,42	€ 5.344,29	€ 0,00
4943200	Vorderingen wegens leningen ten laste van derden die binnen het jaar vervallen	€ 317.390,51	€ 163.391,14	€ 153.999,37	€ 0,00
4990010	Wachtrek: Inhouding pensioengedeelte wedde mandatarissen	€ 36.615,12	€ 36.615,12	€ 0,00	€ 0,00
4990200	Wachtrek: betalingen in uitvoering	€ 7.132.412,58	€ 7.132.412,58	€ 0,00	€ 0,00
4990500	Wachtrek: Te identificeren inningen	€ 9.928,69	€ 9.928,69	€ 0,00	€ 0,00
4990600	Wachtrek: Te identificeren betalingen	€ 2.642.113,54	€ 2.642.113,54	€ 0,00	€ 0,00
4990700	Wachtrek: Te ventileren inningen	€ 7.709,96	€ 7.709,96	€ 0,00	€ 0,00
4990800	Wachtrek: Ten onrechte ontvangen sommen	€ 150.477,78	€ 150.477,78	€ 0,00	€ 0,00
4999999	Wachtrek: Correctieboekingen + overdracht oude boekhouding	€ 26.158,53	€ 26.158,53	€ 0,00	€ 0,00
5300000	Belfius: Termijndeposito's - nominale waarde	€ 4.151,26	€ 4.151,26	€ 0,00	€ 0,00
5500000	Belfius: zichtrekening	€ 15.277.958,13	€ 14.379.678,06	€ 898.280,07	€ 0,00
5500002	Belfius: zichtrekening - betalingen in uitvoering	€ 7.132.412,58	€ 7.132.412,58	€ 0,00	€ 0,00
5500010	Belfius: waarborgrekening	€ 643.084,28	€ 249.001,03	€ 394.083,25	€ 0,00
5500100	Belfius: spaarrekening	€ 5.450.000,00	€ 3.975.000,00	€ 1.475.000,00	€ 0,00
5500110	Belfius: tre@sury+ special	€ 1.450.131,21	€ 450.065,92	€ 1.000.065,29	€ 0,00
5501000	BNP Paribas Fortis: zichtrekening	€ 1.745.250,70	€ 1.734.428,79	€ 10.821,91	€ 0,00
5501100	BNP Paribas Fortis: spaarrekening	€ 103,84	€ 15,58	€ 88,26	€ 0,00
5501200	BNP Paribas Fortis: Growth deposit	€ 3.570.205,73	€ 800.899,06	€ 2.769.306,67	€ 0,00

ALGEMENE REKENING		Totaal D	Totaal C	Debetsaldo	Creditsaldo
5502000	Bpost: zichtrekening	€ 354.027,55	€ 328.425,47	€ 25.602,08	€ 0,00
5502100	Bpost: spaarrekening	€ 93.538,17	€ 90.510,45	€ 3.027,72	€ 0,00
5503000	KBC: zichtrekening	€ 239.524,19	€ 236.199,20	€ 3.324,99	€ 0,00
5503100	KBC: spaarrekening	€ 861.839,97	€ 100.258,21	€ 761.581,76	€ 0,00
5504000	Nagelmackers: institutionale rekening	€ 1.042,67	€ 0,00	€ 1.042,67	€ 0,00
5504120	Nagelmackers: business spaarrekening	€ 1.006.291,78	€ 165,86	€ 1.006.125,92	€ 0,00
5700000	Kas Financiële Dienst: speciën	€ 2.357.322,95	€ 2.357.140,51	€ 182,44	€ 0,00
5700010	Kas DBZ: Mélody	€ 21.863,75	€ 21.355,75	€ 508,00	€ 0,00
5700012	Kas DBZ: Els	€ 20.589,75	€ 19.492,95	€ 1.096,80	€ 0,00
5700013	Kas DBZ: Lieve	€ 20.463,50	€ 19.993,00	€ 470,50	€ 0,00
5700057	Bancontact DBZ	€ 43.111,00	€ 43.111,00	€ 0,00	€ 0,00
5800000	Interne overboekingen	€ 9.266.381,94	€ 9.266.381,94	€ 0,00	€ 0,00
5800001	Interne overboeking kassen DBZ naar kas Wim	€ 60.768,70	€ 60.768,70	€ 0,00	€ 0,00
5800003	Interne overboeking bancontact DBZ naar Fortis zicht	€ 43.087,00	€ 42.587,50	€ 499,50	€ 0,00
6040001	Aankoop huisvuilzakken, PMD-zakken en compostvaten	€ 50.211,00	€ 0,00	€ 50.211,00	€ 0,00
6040002	Aankopen van drank/voedingswaren voor verkoop	€ 56.977,17	€ 2.675,18	€ 54.301,99	€ 0,00
6040003	Aankopen van drank voor verkoop : Torreke	€ 2.655,34	€ 195,88	€ 2.459,46	€ 0,00
6103001	Diverse kosten voor gebouwen	€ 119.926,96	€ 12.728,47	€ 107.198,49	€ 0,00
6103002	Gespecialiseerde poetsfirma's voor gebouwen	€ 13.447,68	€ 0,00	€ 13.447,68	€ 0,00
6103003	Diverse kosten gebouwen (excl poetsfirma's)	€ 25.489,37	€ 163,66	€ 25.325,71	€ 0,00
6103004	Diverse kosten gebouwen : Torreke	€ 2.560,13	€ 269,64	€ 2.290,49	€ 0,00
6110000	Elektriciteit	€ 114.643,52	€ 2.928,52	€ 111.715,00	€ 0,00
6111000	Gas	€ 71.307,21	€ 6.316,91	€ 64.990,30	€ 0,00
6112001	Brandstof en olie voertuigen	€ 20.709,12	€ 0,00	€ 20.709,12	€ 0,00
6113000	Water	€ 30.051,87	€ 893,40	€ 29.158,47	€ 0,00
6120001	Verzekeringen	€ 57.256,95	€ 9.569,47	€ 47.687,48	€ 0,00
6130000	Diensten en diverse leveringen	€ 66.741,91	€ 863,32	€ 65.878,59	€ 0,00
6130001	Kosten sportpromotie: eigen organisatie	€ 5.667,56	€ 305,00	€ 5.362,56	€ 0,00
6130002	Kosten sportpromotie: senioren sport	€ 1.593,71	€ 0,00	€ 1.593,71	€ 0,00
6130003	Kosten sportpromotie: ism verenigingen	€ 1.140,35	€ 0,00	€ 1.140,35	€ 0,00
6130010	Diensten en diverse leveringen : Torreke	€ 1.068,80	€ 0,00	€ 1.068,80	€ 0,00
6132020	Erelonen en vergoedingen voor accountants, revisoren en consultants	€ 24.451,99	€ 0,00	€ 24.451,99	€ 0,00
6132030	Erelonen en vergoedingen aan advocaten, artsen en paramedici	€ 10.471,85	€ 0,00	€ 10.471,85	€ 0,00
6132040	Auteursrechten, erelonen en vergoedingen voor optredens, lesgevers, gidsen	€ 47.053,91	€ 449,97	€ 46.603,94	€ 0,00
6132045	Catering, logies artiesten	€ 11.074,89	€ 0,00	€ 11.074,89	€ 0,00
6132050	Presentiegelden van commissies en jury's	€ 2.427,52	€ 150,00	€ 2.277,52	€ 0,00
6132070	Erelonen en vergoedingen voor andere prestaties	€ 18.779,50	€ 100,00	€ 18.679,50	€ 0,00
6133000	Transportkosten en reiskosten	€ 4.899,88	€ 135,74	€ 4.764,14	€ 0,00
6140100	Bijdrage arbeidsgeneeskundige dienst	€ 10.071,57	€ 0,00	€ 10.071,57	€ 0,00
6140400	Prestaties wegen	€ 399.848,51	€ 615,34	€ 399.233,17	€ 0,00
6140550	Opname verdwaalde honden, katten,...	€ 1.400,48	€ 900,00	€ 500,48	€ 0,00
6140800	Sociaal secretariaat	€ 32.948,13	€ 0,00	€ 32.948,13	€ 0,00
6143002	Beurzen en tentoonstellingen	€ 3.132,25	€ 0,00	€ 3.132,25	€ 0,00

ALGEMENE REKENING		Totaal D	Totaal C	Debetsaldo	Creditsaldo
6143007	Publiciteit, advertenties en (toeristische)info	€ 5.174,16	€ 0,00	€ 5.174,16	€ 0,00
6149900	Andere prestaties van derden	€ 439.626,39	€ 3.255,03	€ 436.371,36	€ 0,00
6149901	MTC (aanmaakkosten)	€ 223,22	€ 0,00	€ 223,22	€ 0,00
6149902	Bankkosten	€ 2.689,21	€ 47,97	€ 2.641,24	€ 0,00
6150200	Huur werkkleding	€ 9.621,53	€ 0,00	€ 9.621,53	€ 0,00
6150300	Huur technisch materiaal	€ 35.042,80	€ 0,01	€ 35.042,79	€ 0,00
6151020	Portkosten	€ 31.696,88	€ 1.983,63	€ 29.713,25	€ 0,00
6153010	Drukwerk	€ 29.993,41	€ 0,00	€ 29.993,41	€ 0,00
6153020	Diverse kantoorkosten	€ 28.835,49	€ 500,00	€ 28.335,49	€ 0,00
6153021	Kantoorbenodigdheden (bureau 't school)	€ 6.204,66	€ 168,53	€ 6.036,13	€ 0,00
6153022	Schoolbehoeften en didactisch materiaal	€ 51.723,02	€ 950,00	€ 50.773,02	€ 0,00
6153023	Uitgaven nascholing	€ 197,00	€ 0,00	€ 197,00	€ 0,00
6154010	Benodigdheden (aankoop + onderhoud)	€ 75.903,10	€ 3.241,54	€ 72.661,56	€ 0,00
6154050	Materialen voor wegen	€ 55.770,62	€ 1.367,31	€ 54.403,31	€ 0,00
6154060	Wegbeplantingen	€ 8.155,45	€ 0,00	€ 8.155,45	€ 0,00
6159010	Aankoop en onderhoud werkkleding (+PBM)	€ 3.619,79	€ 749,71	€ 2.870,08	€ 0,00
6159030	Sneeuwopruiming en ijzelbestrijding (benodigdheden + prestaties)	€ 9.421,29	€ 0,00	€ 9.421,29	€ 0,00
6159991	Identiteitskaarten	€ 38.728,49	€ 0,00	€ 38.728,49	€ 0,00
6159992	Reispassen	€ 21.170,00	€ 900,00	€ 20.270,00	€ 0,00
6159993	Rijbewijzen	€ 15.260,00	€ 20,00	€ 15.240,00	€ 0,00
6160050	Werkmateriaal speelpleinwerking	€ 1.085,47	€ 0,00	€ 1.085,47	€ 0,00
6160051	Diverse kosten speelpleinwerking (uitgez. werkmateriaal !)	€ 8.348,99	€ 0,00	€ 8.348,99	€ 0,00
6160052	Diverse kosten culturele activiteiten	€ 1.775,04	€ 0,00	€ 1.775,04	€ 0,00
6160100	Kosten voor schoolreizen, uitstappen en openluchtklassen	€ 3.376,00	€ 444,00	€ 2.932,00	€ 0,00
6160510	Administratiekosten 2° pensioenpijler	€ 52,71	€ 0,22	€ 52,49	€ 0,00
6160700	Opleidingskosten personeel	€ 9.126,95	€ 0,00	€ 9.126,95	€ 0,00
6160901	ICT en telefonie	€ 204.337,71	€ 6.569,78	€ 197.767,93	€ 0,00
6161100	Diverse kosten voor rollend materieel (uitgez. brandstof)	€ 28.484,84	€ 0,03	€ 28.484,81	€ 0,00
6200010	Bezoldigingen burgemeester en schepenen	€ 273.292,48	€ 0,00	€ 273.292,48	€ 0,00
6200011	Vakantiegeld burgemeester en schepenen	€ 16.443,61	€ 0,00	€ 16.443,61	€ 0,00
6200020	Presentiegelden gemeenteraadsleden	€ 25.974,67	€ 0,00	€ 25.974,67	€ 0,00
6201010	Bezoldigingen - vastbenoemd personeel	€ 995.525,38	€ 883,70	€ 994.641,68	€ 0,00
6201030	Vakantiegeld - vastbenoemd personeel	€ 72.283,06	€ 0,00	€ 72.283,06	€ 0,00
6202010	Bezoldigingen - contractueel	€ 1.099.895,98	€ 3.293,94	€ 1.096.602,04	€ 0,00
6202030	Vakantiegeld - contractueel	€ 73.928,25	€ 0,00	€ 73.928,25	€ 0,00
6206010	Bezoldigingen - jobstudenten	€ 77.100,93	€ 1.223,76	€ 75.877,17	€ 0,00
6207010	Bezoldiging - onderw. pers. tlv het bestuur (AGODI-factuur)	€ 31.115,39	€ 2.213,78	€ 28.901,61	€ 0,00
6207020	Vergoedingen prestaties onderwijzend personeel ten laste van het bestuur	€ 1.540,20	€ 106,00	€ 1.434,20	€ 0,00
6208010	Bezoldiging - onderw. pers. tlv andere overheden	€ 940.000,00	€ 0,00	€ 940.000,00	€ 0,00
6210000	Arbeidsongevallen + LO - politiek personeel	€ 1.385,00	€ 1.385,00	€ 0,00	€ 0,00
6210010	Werkgeversbijdragen RSZ burgemeester en schepenen	€ 4.730,08	€ 1,24	€ 4.728,84	€ 0,00
6211110	Werkgeversbijdragen RSZ - vastbenoemd personeel	€ 437.660,70	€ 415,67	€ 437.245,03	€ 0,00
6212110	Werkgeversbijdragen RSZ - contractueel	€ 343.140,83	€ 1.621,91	€ 341.518,92	€ 0,00

ALGEMENE REKENING		Totaal D	Totaal C	Debetsaldo	Creditsaldo
6217010	Werkgeversbijdragen - onderw. pers. tlv het bestuur (AGODI-factuur)	€ 2.213,78	€ 0,00	€ 2.213,78	€ 0,00
6219000	Werkgeversbijdragen wettelijke verzekeringen - Sociale Maribel (-)	€ 0,00	€ 35.065,92	€ 0,00	€ 35.065,92
6221000	Hospitalisatieverzekering - vastbenoemd personeel	€ 2.783,00	€ 0,00	€ 2.783,00	€ 0,00
6221100	GSD-V - vastbenoemd personeel	€ 1.337,98	€ 0,00	€ 1.337,98	€ 0,00
6221150	Aanleg pensioenfondsen statutairen: Werkgeversbijdr vr bovenw verzek - vastb	€ 100.000,00	€ 0,00	€ 100.000,00	€ 0,00
6222000	Hospitalisatieverzekering - niet vastbenoemd personeel	€ 3.588,78	€ 0,00	€ 3.588,78	€ 0,00
6222100	GSD-V - niet vastbenoemd personeel	€ 1.736,22	€ 0,00	€ 1.736,22	€ 0,00
6222200	Werkgeversbijdragen 2° pensioenpijler - niet vastbenoemd personeel	€ 12.771,91	€ 54,86	€ 12.717,05	€ 0,00
6230010	Arbeidsongevallenverzekering + LO - politiek personeel	€ 1.458,54	€ 0,00	€ 1.458,54	€ 0,00
6230020	Arbeidsongevallenverzekering - vastbenoemd personeel	€ 15.146,40	€ 0,00	€ 15.146,40	€ 0,00
6230030	Arbeidsongevallenverzekering - contractueel	€ 21.466,77	€ 25.808,70	€ 0,00	€ 4.341,93
6230031	Groepsverzekering brandweertieners	€ 4.349,30	€ 0,00	€ 4.349,30	€ 0,00
6230100	Maaltijdcheques (excl. aanmaakkosten)	€ 78.736,00	€ 0,00	€ 78.736,00	€ 0,00
6231210	Fietsvergoeding (woon-werkverkeer )	€ 3.213,40	€ 0,00	€ 3.213,40	€ 0,00
6233220	Hospi-verz. gepensioneerd personeelsleden 60+	€ 2.208,33	€ 0,00	€ 2.208,33	€ 0,00
6233250	Bijdrage vakbondspremies	€ 3.491,25	€ 0,00	€ 3.491,25	€ 0,00
6240010	Pensioenen burgemeester en schepenen	€ 138.963,46	€ 137,38	€ 138.826,08	€ 0,00
6240110	Pensioen OCMW-voorzitter ten laste van gemeentebestuur	€ 13.458,28	€ 0,00	€ 13.458,28	€ 0,00
6301000	Afschrijvingen op immateriële vaste activa	€ 6.646,89	€ 0,00	€ 6.646,89	€ 0,00
6302000	Afschrijvingen op materiële vaste activa	€ 1.409.100,06	€ 0,00	€ 1.409.100,06	€ 0,00
6341000	Waardevermindering op operationele vord. op korte termijn - terugneming (-)	€ 0,00	€ 7.280,20	€ 0,00	€ 7.280,20
6350000	Voorzieningen voor pensioenen en soortgelijke verplichtingen - toevoeging	€ 955.362,36	€ 0,00	€ 955.362,36	€ 0,00
6360000	Voorzieningen voor vakantiegeld - toevoeging	€ 12.791,00	€ 0,00	€ 12.791,00	€ 0,00
6401010	Roerende voorheffing	€ 1.394,45	€ 0,00	€ 1.394,45	€ 0,00
6409201	Belastingen en taksen op onroerende goederen	€ 82,42	€ 0,00	€ 82,42	€ 0,00
6420000	Minderwaarde op realisatie van werkingsvorderingen	€ 16.056,47	€ 500,00	€ 15.556,47	€ 0,00
6430100	Receptie- en representatiekosten	€ 20.752,57	€ 67,50	€ 20.685,07	€ 0,00
6470100	Procedure- en vervolgingskosten	€ 3.212,86	€ 0,00	€ 3.212,86	€ 0,00
6492100	Rechtstreekse premies en subsidies aan gezinnen	€ 37.453,92	€ 400,00	€ 37.053,92	€ 0,00
6492200	Lidmaatschapsbijdragen aan verenigingen van gemeentelijk belang	€ 23.155,87	€ 0,00	€ 23.155,87	€ 0,00
6492300	Subsidies aan instellingen ten dienste van gezinnen	€ 137.417,51	€ 0,00	€ 137.417,51	€ 0,00
6492301	Subsidie op basis van kwaliteitscriteria	€ 6.490,00	€ 0,00	€ 6.490,00	€ 0,00
6492302	Subsidie kwaliteitsvolle jeugdsportbegeleiding	€ 8.825,00	€ 0,00	€ 8.825,00	€ 0,00
6492303	Subs aan inst ten dienste v gezinnen: Werkingstoelage aan sportverenigingen	€ 5.000,00	€ 0,00	€ 5.000,00	€ 0,00
6492304	Subs aan inst ten dienste v gezinnen: Bijzondere toelage aan sportverenigingen	€ 3.875,00	€ 0,00	€ 3.875,00	€ 0,00
6492310	Subs aan inst ten dienste v gezinnen: Noord-Zuid subsidies	€ 5.725,00	€ 0,00	€ 5.725,00	€ 0,00
6492311	Subs aan inst ten dienste v gezinnen: Seniorenorganisaties	€ 7.000,00	€ 0,00	€ 7.000,00	€ 0,00
6492315	Subs aan inst ten dienste v gezinnen: Busvervoer naar zwembad	€ 3.531,20	€ 0,00	€ 3.531,20	€ 0,00
6493130	Tussenkomen in wedden en werkingsuitgaven	€ 36.880,26	€ 0,00	€ 36.880,26	€ 0,00
6493240	Bijdrage financiële kosten van andere overheidsinstellingen	€ 1,00	€ 0,00	€ 1,00	€ 0,00
6493250	Bijdragen werkingskosten van andere overheidsinstellingen	€ 573.390,66	€ 0,00	€ 573.390,66	€ 0,00
6493251	Bijdragen werkingskosten van andere overheidsinstellingen: ARRO IEPER	€ 716.790,00	€ 0,00	€ 716.790,00	€ 0,00
6493252	Bijdragen werkingskosten van andere overheidsinstellingen: OCMW	€ 863.000,00	€ 0,00	€ 863.000,00	€ 0,00

ALGEMENE REKENING		Totaal D	Totaal C	Debetsaldo	Creditsaldo
6493253	Bijdragen werkingskosten van andere overheidsinstellingen: Brandweerzone Midwest	€ 233.907,88	€ 0,00	€ 233.907,88	€ 0,00
6493271	Werkingsstoelage kerkf ST. Martinus MOORSLEDE	€ 148.162,60	€ 0,00	€ 148.162,60	€ 0,00
6493272	Werkingsstoelage kerkf H. Theresia SLYPS	€ 39.863,00	€ 0,00	€ 39.863,00	€ 0,00
6493273	Werkingsstoelage kerkf OLV DADIZELE	€ 217.128,25	€ 0,00	€ 217.128,25	€ 0,00
6493275	Werkingsstoelage kerkf ST. Pieters LEDEGEM	€ 1.613,81	€ 0,00	€ 1.613,81	€ 0,00
6493276	Werkingsstoelage Protestantse Kerk WEVELGEM	€ 5.176,85	€ 0,00	€ 5.176,85	€ 0,00
6493291	Toelages adviesraden	€ 3.860,00	€ 0,00	€ 3.860,00	€ 0,00
6500110	Leningen ten laste van de gemeente: INTREST	€ 204.112,00	€ 10.146,14	€ 193.965,86	€ 0,00
6500170	Leningen ten laste van derden: INTREST	€ 52.426,04	€ 0,00	€ 52.426,04	€ 0,00
6570200	Bijdragen in de exploitatieverliezen van intercommunale verenigingen	€ 9.212,36	€ 0,00	€ 9.212,36	€ 0,00
6641420	Inv. subs. aan brandweerzone Midwest	€ 69.690,00	€ 0,00	€ 69.690,00	€ 0,00
6641500	Toegestane investeringssubsidie aan TMVW	€ 151.476,98	€ 0,00	€ 151.476,98	€ 0,00
6641550	Toegestane investeringssubsidie aan sportvereniging	€ 1.490,72	€ 1.490,72	€ 0,00	€ 0,00
7001010	Verkopen van goederen betreffende de functie	€ 0,00	€ 1.302,00	€ 0,00	€ 1.302,00
7011100	Verhuringen van onroerende goederen aan ondernemingen en gezinnen	€ 2.325,00	€ 68.744,77	€ 0,00	€ 66.419,77
7012000	Verhuringen van roerende goederen	€ 40,00	€ 3.513,50	€ 0,00	€ 3.473,50
7021000	Rechtstreekse prestaties	€ 79.305,62	€ 279.982,39	€ 0,00	€ 200.676,77
7021100	Inkomsten speelpleinwerking	€ 3,77	€ 29.414,26	€ 0,00	€ 29.410,49
7021101	Inkomst deelname vakantieklasjes	€ 0,00	€ 50,00	€ 0,00	€ 50,00
7032100	Terugvordering van werken uitgevoerd voor rekening van derden	€ 0,00	€ 993,07	€ 0,00	€ 993,07
7039000	Andere tussenkomsten en terugvorderingen	€ 8.554,74	€ 497.443,12	€ 0,00	€ 488.888,38
7070000	Verkopen cadeaucheques	€ 0,00	€ 475,00	€ 0,00	€ 475,00
7070001	Verkopen Vrije Tijd Cheques	€ 0,00	€ 464,00	€ 0,00	€ 464,00
7300000	Opcentiemen op de onroerende voorheffing	€ 16.496,65	€ 2.845.553,77	€ 0,00	€ 2.829.057,12
7301000	Aanvullende belasting op de personenbelasting	€ 933.535,80	€ 3.818.921,33	€ 0,00	€ 2.885.385,53
7302000	Motorrijtuigen	€ 0,00	€ 189.778,64	€ 0,00	€ 189.778,64
7315100	Identiteitskaarten	€ 0,00	€ 40.840,00	€ 0,00	€ 40.840,00
7315200	Reispassen	€ 0,00	€ 22.306,00	€ 0,00	€ 22.306,00
7315300	Rijbewijzen	€ 0,00	€ 18.308,00	€ 0,00	€ 18.308,00
7316100	Aanvragen stedenbouwkundige vergunningen	€ 490,00	€ 11.590,00	€ 0,00	€ 11.100,00
7317100	Vlarem: Aanvragen/meldingen hinderlijke inrichtingen	€ 30,00	€ 3.180,00	€ 0,00	€ 3.150,00
7318100	Inlichtingen, naamlijsten, arbeidskaarten	€ 218,81	€ 320,73	€ 0,00	€ 101,92
7318110	Inkomsten omtrent omgevingsvergunningen en inlichtingen met enig opzoekwerk	€ 0,00	€ 60,00	€ 0,00	€ 60,00
7319100	Notarislijsten	€ 1.200,00	€ 20.760,00	€ 0,00	€ 19.560,00
7332100	Jaarlijkse milieubelasting	€ 6.920,00	€ 446.600,00	€ 0,00	€ 439.680,00
7332200	Diftar/ophaalronde	€ 1.978,71	€ 44.455,00	€ 0,00	€ 42.476,29
7332300	Afgifte zakken, klevers, recipiënten	€ 216,00	€ 51.984,70	€ 0,00	€ 51.768,70
7332800	Sluikstorten	€ 0,00	€ 250,00	€ 0,00	€ 250,00
7341500	Diensten verhuur voertuigen met bestuurder	€ 0,00	€ 1.698,05	€ 0,00	€ 1.698,05
7342400	Verspreiding niet-geadresseerd drukwerk	€ 1.598,66	€ 32.298,01	€ 0,00	€ 30.699,35
7360100	Plaatsrecht kermissen	€ 100,00	€ 3.385,00	€ 0,00	€ 3.285,00
7360300	Dagbladkiosken, frituurkramen, handelsinrichtingen	€ 3.270,00	€ 6.580,00	€ 0,00	€ 3.310,00
7361000	Andere inname openbaar domein (stellingen, containers,...)	€ 460,00	€ 3.275,50	€ 0,00	€ 2.815,50



ALGEMENE REKENING		Totaal D	Totaal C	Debetsaldo	Creditsaldo
7372000	Activeringsheffing op niet-bebouwde percelen	€ 1.650,20	€ 31.576,08	€ 0,00	€ 29.925,88
7374000	Gemeentebelasting: leegstaande woningen en gebouwen	€ 3.750,00	€ 18.000,00	€ 0,00	€ 14.250,00
7375000	Krotten / verwaarloosde en ongeschikte woningen en gebouwen	€ 1.000,00	€ 0,00	€ 1.000,00	€ 0,00
7375001	Gemeentebelasting: ongeschikte en onbewoonbare woningen en gebouwen	€ 0,00	€ 7.930,00	€ 0,00	€ 7.930,00
7377000	Tweede verblijven	€ 800,00	€ 7.200,00	€ 0,00	€ 6.400,00
7389001	Belasting wapenvergunning	€ 0,00	€ 391,46	€ 0,00	€ 391,46
7390010	GAS-Boetes	€ 50,00	€ 100,00	€ 0,00	€ 50,00
7400010	Gemeentefonds: hoofdotatie	€ 0,00	€ 2.364.791,92	€ 0,00	€ 2.364.791,92
7402001	Regularisatiepremie contingentgesco's	€ 0,00	€ 264.297,32	€ 0,00	€ 264.297,32
7403901	Gemeentefonds: aanvullende dotatie (Eli-a-compensatie)	€ 0,00	€ 129.855,42	€ 0,00	€ 129.855,42
7403902	Gemeentefonds: Vlaamse sectorale subsidies	€ 0,00	€ 181.777,72	€ 0,00	€ 181.777,72
7404001	Compensatie vermindering OOV voor energiezuinige woningen	€ 0,00	€ 2.560,60	€ 0,00	€ 2.560,60
7404002	Compensatie verlaagd tarief SVK en wooninfr. personen met handicap	€ 0,00	€ 1.977,47	€ 0,00	€ 1.977,47
7405002	Personeelssubsidies algemeen	€ 4.709,35	€ 15.530,95	€ 0,00	€ 10.821,60
7405005	Bijdrage OCMW voor de wedde-uitgaven gemeensch. personeel	€ 0,00	€ 48.000,00	€ 0,00	€ 48.000,00
7405010	Bijdrage hogere overheid voor bezoldiging onderwijzend personeel	€ 0,00	€ 940.000,00	€ 0,00	€ 940.000,00
7405030	Bijdragen van de hogere overheden voor de werkingskosten van het onderwijs	€ 0,00	€ 197.706,95	€ 0,00	€ 197.706,95
7405300	Bijdragen van de hogere overheden voor de werkingsuitgaven	€ 0,00	€ 14.477,65	€ 0,00	€ 14.477,65
7405990	Andere subsidies van de hogere overheden	€ 1.291,97	€ 12.601,18	€ 0,00	€ 11.309,21
7405995	Specifieke werkingssubsidie: nascholing	€ 0,00	€ 1.520,67	€ 0,00	€ 1.520,67
7405996	Specifieke werkingssubsidie: ICT	€ 0,00	€ 281,15	€ 0,00	€ 281,15
7406040	Bijdragen van andere overheidsinstellingen voor de werkingsuitgaven	€ 0,00	€ 2.770,00	€ 0,00	€ 2.770,00
7407001	Tussenkost in werkingsuitgaven zwembad dr participerende gemeenten+onderneming	€ 0,00	€ 98.419,19	€ 0,00	€ 98.419,19
7440100	Inhouding pensioen burgemeester en schepenen	€ 0,00	€ 18.307,56	€ 0,00	€ 18.307,56
7450110	Terugvordering deel MTC ten laste van werknemer	€ 0,00	€ 13.619,10	€ 0,00	€ 13.619,10
7460100	Vergoedingen voor kleine schade vanwege ondernemingen en gezinnen	€ 745,00	€ 2.027,81	€ 0,00	€ 1.282,81
7470000	Diverse operationele opbrengsten	€ 5.500,00	€ 59.943,50	€ 0,00	€ 54.443,50
7500210	Dividend Gaselwest	€ 0,00	€ 439.221,03	€ 0,00	€ 439.221,03
7500211	Dividend Figga	€ 0,00	€ 167.432,35	€ 0,00	€ 167.432,35
7500500	Dividenden uit deelnemingen in andere openbare instellingen	€ 0,00	€ 143,30	€ 0,00	€ 143,30
7510400	Intresten rekening-courant	€ 36,36	€ 5.201,04	€ 0,00	€ 5.164,68
7530000	In resultaat genomen kapitaalsubsidies en schenkingen	€ 0,00	€ 146.307,42	€ 0,00	€ 146.307,42
7589900	Terugvordering van intresten ten laste van derden	€ 0,00	€ 52.426,04	€ 0,00	€ 52.426,04
7630000	Meerwaarde op de realisatie van fin., mat. en immat. vaste activa	€ 0,00	€ 116.184,01	€ 0,00	€ 116.184,01
7930000	Over te dragen tekort van het boekjaar	€ 0,00	€ 244.264,53	€ 0,00	€ 244.264,53
<b>TOTAAL</b>		<b>€ 207.870.412,40</b>	<b>€ 207.870.412,40</b>	<b>€ 112.208.437,73</b>	<b>€ 112.208.437,73</b>



# TOELICHTING JAARREKENING

De *toelichting bij de jaarrekening* bevat allerhande begeleidende en aanvullende informatie die niet in de jaarrekening zelf is opgenomen, maar die wel relevant is om de beslissing erover te onderbouwen.

Achtereenvolgend zal U in deze toelichting volgende onderdelen terugvinden:

**Toelichting bij de financiële nota:**

- Een verklaring van belangrijke verschillen tussen de gerealiseerde en gebudgetteerde ontvangsten en uitgaven in exploitatie
- Exploitatierkening per beleidsdomein (TJ1)
- Evolutie van de exploitatierkening (TJ2)
- Een verklaring van belangrijke verschillen tussen de gerealiseerde en gebudgetteerde ontvangsten en uitgaven in investeringen
- Overzicht per beleidsdomein van ontvangsten en uitgaven voor investeringen (TJ3)
- Evolutie van ontvangsten en uitgaven voor investeringen (TJ4)
- Stand van de kredieten per investeringsenveloppe (TJ5)
- Evolutie van de liquiditeitenrekening (TJ6)
- Overzicht, per beleidsveld, van de toegestane werkings- en investeringssubsidies

**Toelichting bij de samenvatting van de algemene rekeningen:**

- Toelichting bij de balans (TJ7)
- Meer- en minwaarden
- De waarderingsregels
- De niet in balans opgenomen rechten en verplichtingen (klasse 0)
- Dubieuze debiteuren
- Voorzieningen
- Controletabellen banken
- Aflossingen einde jaar
- Detail deelnemingen
- Financiële rekeningen



**TOELICHTING  
FINANCIËLE NOTA**

UITGAVEN		Code	BOEKJAAR 2017	BUDGET 2017	VERSCHIL	VERKLARING
BELEIDSVELD						
0300	Ophalen en verwerken van huishoudelijk afval	614	195.623	360.000	-164.377	Minder aanvoer van dure fracties op het Difter-park
0200	Wegen	614	99.882	160.524	-60.642	Minderuitgave in exploitatie met betrekking tot prestaties wegen
0670	Straatverlichting	614	299.470	255.000	44.470	Meeruitgave straatverlichting: incl. facturen dienstj. 2016 voor 27.844 en 4570 € !!
0200	Wegen	615	101.318	140.976	-39.658	Overschot op materialen voor wegen en ijzelbestrijding
0680	Groene ruimte	614	175.350	215.000	-39.650	Overschot op prestaties van derden voor groenonderhoud
0119	Overige algemene diensten	649	15.750	55.000	-39.250	1 Factuur WVI-ICT dj 2016 voor 5621 euro te laat ontvangen, geboekt in 2018
0020	Fiscale aangelegenheden	604	50.211	88.883	-38.672	Minderuitgave op post 'aankoop huisvuilzakken'
0190	Overig algemeen bestuur	6211	9.001	40.068	-31.067	Responsabiliseringsbijdrage 2016 bedroeg een aanvaardbare 9001 euro
0119	Overige algemene diensten	616	138.430	112.070	26.360	Meer ICT/telefonie-kosten
0190	Overig algemeen bestuur	623	-25.809		-25.809	Volstorting EthiasCo via ristorno verzekeringspremie arbeidsongevallen
0740	Sport	649	573.876	594.015	-20.139	Beperkttere werkingstoelage betaald aan Farys dan begroot

## MATERIËLE VERSCHILLEN TUSSEN BUDGET EN REKENING - EXPLOITATIE

ONTVANGSTEN		Code	BOEKJAAR 2017	BUDGET 2017	VERSCHIL	VERKLARING
BELEIDSVELD						
0640	Elektriciteitsvoorziening	750	447.803	293.700	154.103	Doorstorting reserves Figga
0705	Gemeenschapscentrum	703		90.000	-90.000	Verzekeringsvergoeding schade dak De Bunder nog niet ontvangen
0020	Fiscale aangelegenheden	7301	2.885.386	2.961.568	-76.182	Minder personenbelasting ontvangen
0010	Algemene overdrachten tussen de verschillende bestuurlijke niveaus	7400	2.364.792	2.411.969	-47.177	Minder dotatie Gemeentefonds ontvangen
0020	Fiscale aangelegenheden	7300	2.829.057	2.788.803	40.254	Meerontvangst opcentiemen Onroerende Voorheffing
0800	Gewoon basisonderwijs	7405	1.139.509	1.121.500	18.009	Meerontvangst toelage Vlaamse Gemeenschap cfr kinderaantal
0171	Gemeentelijk/stedelijk wijkoverleg	735				



# Exploitatierkening per beleidsdomein (TJ1)

Periode: 2017

Gemeentebestuur Moorslede (NIS 36012)

Marktplaats 1 - 8890 Moorslede

Secr.: Kristof Vander Stichele

Financieel directeur: Kris Wydooghe

52

	Code	Totaal	00: Algemene financiering	01: Algemeen bestuur	02: Ruimte	03: Burger en welzijn	04: Vrije tijd
<b>I. Uitgaven</b>		<b>10.377.712,49</b>	<b>516.728,59</b>	<b>3.173.819,05</b>	<b>2.196.533,16</b>	<b>2.377.997,23</b>	<b>2.112.634,46</b>
A. Operationele uitgaven		10.122.108,23	270.336,69	3.173.819,05	2.187.320,80	2.377.997,23	2.112.634,46
1. Goederen en diensten	60/1	2.274.601,05	153.303,35	361.585,43	1.018.360,75	213.186,25	528.165,27
2. Bezoldigingen, sociale lasten en pensioenen	62	4.728.728,10	100.000,00	1.366.414,95	1.105.463,37	1.207.445,90	949.403,88
3. Specifieke kosten sociale dienst OCMW	648	0,00	0,00	0,00	0,00	0,00	0,00
4. Toegestane werkingssubsidies	649	3.077.847,81	0,00	1.423.027,42	63.496,68	956.507,01	634.816,70
5. Andere operationele uitgaven	640/7	40.931,27	17.033,34	22.791,25	0,00	858,07	248,61
B. Financiële uitgaven	65	255.604,26	246.391,90	0,00	9.212,36	0,00	0,00
C. Rechthebbenden uit het overschot van het boekjaar	694	0,00	0,00	0,00	0,00	0,00	0,00
<b>II. Ontvangsten</b>		<b>12.468.337,66</b>	<b>9.628.828,38</b>	<b>160.270,66</b>	<b>681.038,10</b>	<b>1.165.556,97</b>	<b>832.643,55</b>
A. Operationele ontvangsten		11.803.950,26	9.623.663,70	107.844,62	74.384,72	1.165.413,67	832.643,55
1. Ontvangsten uit de werking	70	792.152,98	24.875,81	25.496,35	47.127,66	21.300,00	673.353,16
2. Fiscale ontvangsten en boetes		6.653.577,44	6.653.527,44	50,00	0,00	0,00	0,00
a. Aanvullende belastingen		5.904.221,29	5.904.221,29	0,00	0,00	0,00	0,00
1. Opcentiemen op de onroerende voorheffing	7300	2.829.057,12	2.829.057,12	0,00	0,00	0,00	0,00
2. Aanvullende belasting op de personenbelasting	7301	2.885.385,53	2.885.385,53	0,00	0,00	0,00	0,00
3. Andere aanvullende belastingen	7302/9	189.778,64	189.778,64	0,00	0,00	0,00	0,00
b. Andere belastingen	731/9	749.356,15	749.306,15	50,00	0,00	0,00	0,00
3. Werkingssubsidies		4.270.566,87	2.945.260,45	58.821,60	22.696,46	1.142.599,17	101.189,19
a. Algemene werkingssubsidies		2.945.260,45	2.945.260,45	0,00	0,00	0,00	0,00
1. Gemeente- of provinciefonds	7400	2.364.791,92	2.364.791,92	0,00	0,00	0,00	0,00
2. Gemeentelijke of provinciale bijdrage	7401	0,00	0,00	0,00	0,00	0,00	0,00
3. Overige algemene werkingssubsidies	7402/4	580.468,53	580.468,53	0,00	0,00	0,00	0,00
b. Specifieke werkingssubsidies	7405/9	1.325.306,42	0,00	58.821,60	22.696,46	1.142.599,17	101.189,19
4. Recuperatie van specifieke kosten sociale dienst OCMW	748	0,00	0,00	0,00	0,00	0,00	0,00
5. Andere operationele ontvangsten	742/7	87.652,97	0,00	23.476,67	4.560,60	1.514,50	58.101,20
B. Financiële ontvangsten	75	664.387,40	5.164,68	52.426,04	606.653,38	143,30	0,00
C. Tussenkost van derden in het tekort van het boekjaar	794	0,00	0,00	0,00	0,00	0,00	0,00
<b>III. Saldo</b>		<b>2.090.625,17</b>	<b>9.112.099,79</b>	<b>-3.013.548,39</b>	<b>-1.515.495,06</b>	<b>-1.212.440,26</b>	<b>-1.279.990,91</b>



31/12/2017

31/12/2016

I. UITGAVEN	Code	10 377 712	10 176 608
A. Operationele uitgaven	60/4	10 122 108	9 897 792
1. Goederen en diensten	60/1	2 274 601	2 240 728
0670 Straatverlichting		299 470	270 526
0119 Overige algemene diensten		294 883	278 976
0200 Wegen		264 211	299 073
0300 Ophalen en verwerken van huishoudelijk afval		206 272	298 776
0705 Gemeenschapscentrum		202 629	182 748
0680 Groene ruimte		190 897	134 416
0800 Gewoon basisonderwijs		165 450	147 524
0020 Fiscale aangelegenheden		153 303	165 077
0740 Sport		149 774	142 926
**** Overige beleidsvelden		347 711	320 688
2. Bezoldigingen, sociale lasten en pensioenen	62	4 728 728	4 651 668
0800 Gewoon basisonderwijs		971 115	987 126
0200 Wegen		700 808	668 347
0100 Politieke organen		474 183	468 946
0740 Sport		465 100	439 722
0119 Overige algemene diensten		440 878	407 937
0600 Ruimtelijke planning		241 299	234 242
0130 Administratieve dienstverlening		233 857	247 670
0111 Fiscale en financiële diensten		227 656	215 158
0705 Gemeenschapscentrum		214 964	235 671
**** Overige beleidsvelden		758 867	746 849
3. Specifieke kosten sociale dienst OCMW	648		
4. Toegestane werkingssubsidies	649	3 077 848	2 948 059
0900 Sociale bijstand		863 000	853 266
0400 Politiediensten		724 033	716 793
0740 Sport		573 876	488 930
0790 Erediensten		411 945	379 789
0410 Brandweer		236 408	230 783
0820 Deeltijds kunstonderwijs		46 029	49 786
0210 Openbaar vervoer		24 701	25 052
0705 Gemeenschapscentrum		22 632	20 297
0750 Jeugd		19 699	19 943
**** Overige beleidsvelden		155 527	163 419
5. Andere operationele uitgaven	640/7	40 931	57 337
0119 Overige algemene diensten		22 791	17 765
0030 Financiële aangelegenheden		15 556	6 533
0020 Fiscale aangelegenheden		1 477	7 043
**** Overige beleidsvelden		1 107	25 996
B. Financiële uitgaven	65	255 604	278 816
0040 Transacties in verband met de openbare schuld		246 392	273 997
0300 Ophalen en verwerken van huishoudelijk afval		9 212	4 819
C. Rechthebbenden uit het overschot van het boekjaar	694		

**GEMEENTE MOORSLEDE**
**EXPLOITATIEREKENING PER BELEIDSVELD**
**31/12/2017**
**31/12/2016**

<b>II. ONTVANGSTEN</b>	<b>Code</b>	<b>12 468 338</b>	<b>12 246 524</b>
<b>A. Operationele ontvangsten</b>	<b>70/4</b>	<b>11 803 950</b>	<b>11 737 171</b>
<b>1. Ontvangsten uit de werking</b>	<b>70</b>	<b>792 153</b>	<b>720 765</b>
0740 Sport		517 352	381 659
0705 Gemeenschapscentrum		112 669	149 247
0200 Wegen		44 257	54 467
0750 Jeugd		31 956	36 081
0119 Overige algemene diensten		25 496	35 832
0050 Patrimonium zonder maatschappelijk doel		24 876	27 613
0990 Begraafplaatsen		21 300	17 700
**** Overige beleidsvelden		14 247	18 167
<b>2. Fiscale ontvangsten en boeten</b>	<b>73</b>	<b>6 653 577</b>	<b>6 686 094</b>
<b>a. Aanvullende belastingen</b>		<b>5 904 221</b>	<b>5 911 372</b>
Opcentiemen op de onroerende voorheffing	7300	2 829 057	2 740 043
Aanvullende belasting op de personenbelasting	7301	2 885 386	2 989 956
Andere aanvullende belastingen	7302/9	189 779	181 372
<b>b. Andere belastingen</b>	<b>731/9</b>	<b>749 356</b>	<b>774 722</b>
Jaarlijkse milieubelasting	73321	439 680	444 700
Afgifte identiteitsbewijzen/paspoorten/trouwboekjes/ uittreksels	7315	81 454	88 360
Afgifte zakken, klevers, recipiënten	73323	51 769	71 401
Diftar/ophaalronde	73322	42 476	27 932
Verspreiding kosteloos reclamedrukwerk	73424	30 699	35 921
Overige belastingen	****	103 278	106 408
<b>3. Werkingssubsidies</b>		<b>4 270 567</b>	<b>4 285 841</b>
<b>a. Algemene werkingssubsidies</b>		<b>2 945 260</b>	<b>2 946 955</b>
Gemeente- of provinciefonds	7400	2 364 792	2 317 535
Gemeentelijke of provinciale bijdrage	7401		
Overige algemene werkingssubsidies	7402/4	580 469	629 420
<b>b. Specifieke werkingssubsidies</b>	<b>7405/9</b>	<b>1 325 306</b>	<b>1 338 886</b>
0800 Gewoon basisonderwijs		1 139 509	1 116 425
0740 Sport		98 419	97 494
0112 Personeelsdienst en vorming		42 000	37 500
0119 Overige algemene diensten		16 822	16 787
0340 Aankoop, inrichting en beheer van natuur, groen en bos		11 387	11 891
0200 Wegen		9 516	4 908
0820 Deeltijds kunstonderwijs		3 043	3 200
**** Overige beleidsvelden		4 610	50 680
<b>4. Recuperatie specifieke kosten sociale dienst OCMW</b>	<b>748</b>		
<b>5. Andere operationele ontvangsten</b>	<b>742/7</b>	<b>87 653</b>	<b>44 472</b>
0740 Sport		54 843	2 132
0100 Politieke organen		18 308	17 948
0119 Overige algemene diensten		3 762	14 309
**** Overige beleidsvelden		10 740	10 083
<b>B. Financiële ontvangsten</b>	<b>75</b>	<b>664 387</b>	<b>509 352</b>
0640 Elektriciteitsvoorziening		447 803	296 544
0650 Gasvoorziening		158 850	141 800
0790 Erediensten		52 426	57 250
0030 Financiële aangelegenheden		5 165	13 744
**** Overige beleidsvelden		143	14



## Evolutie van de exploitatierekening (T)2

Periode: 2017

Gemeentebestuur Moorslede (NIS 36012)

Marktplaats 1 - 8890 Moorslede

Secr.: Kristof Vander Stichele

Financieel directeur: Kris Wydooghe

	Code	Jaarrek. 2017	Jaarrek. 2016	Jaarrek. 2015
<b>I. Uitgaven</b>		<b>10.377.712,49</b>	<b>10.176.607,93</b>	<b>9.604.863,83</b>
A. Operationele uitgaven		10.122.108,23	9.897.791,54	9.322.229,28
1. Goederen en diensten	60/1	2.274.601,05	2.240.728,48	1.951.515,25
2. Bezoldigingen, sociale lasten en pensioenen	62	4.728.728,10	4.651.667,54	4.330.811,06
3. Specifieke kosten sociale dienst OCMW	648	0,00	0,00	0,00
4. Toegestane werkingssubsidies	649	3.077.847,81	2.948.058,66	3.018.335,43
5. Andere operationele uitgaven	640/7	40.931,27	57.336,86	21.567,54
B. Financiële uitgaven	65	255.604,26	278.816,39	282.634,55
C. Rechthebbenden uit het overschot van het boekjaar	694	0,00	0,00	0,00
<b>II. Ontvangsten</b>		<b>12.468.337,66</b>	<b>12.246.523,55</b>	<b>12.429.933,72</b>
A. Operationele ontvangsten		11.803.950,26	11.737.171,43	11.321.179,13
1. Ontvangsten uit de werking	70	792.152,98	720.765,15	782.152,62
2. Fiscale ontvangsten en boetes		6.653.577,44	6.686.093,52	6.412.885,05
a. Aanvullende belastingen		5.904.221,29	5.911.371,70	5.609.295,22
1. Opcentiemen op de onroerende voorheffing	7300	2.829.057,12	2.740.043,01	2.817.094,24
2. Aanvullende belasting op de personenbelasting	7301	2.885.385,53	2.989.956,48	2.610.287,75
3. Andere aanvullende belastingen	7302/9	189.778,64	181.372,21	181.913,23
b. Andere belastingen	731/9	749.356,15	774.721,82	803.589,83
3. Werkingssubsidies		4.270.566,87	4.285.840,99	4.091.342,89
a. Algemene werkingssubsidies		2.945.260,45	2.946.954,87	2.573.407,80
1. Gemeente- of provinciefonds	7400	2.364.791,92	2.317.535,20	2.285.273,56
2. Gemeentelijke of provinciale bijdrage	7401	0,00	0,00	0,00
3. Overige algemene werkingssubsidies	7402/4	580.468,53	629.419,67	288.134,24
b. Specifieke werkingssubsidies	7405/9	1.325.306,42	1.338.886,12	1.517.935,09
4. Recuperatie van specifieke kosten sociale dienst OCMW	748	0,00	0,00	0,00
5. Andere operationele ontvangsten	742/7	87.652,97	44.471,77	34.798,57
B. Financiële ontvangsten	75	664.387,40	509.352,12	1.108.754,59
C. Tussenkost van derden in het tekort van het boekjaar	794	0,00	0,00	0,00
<b>III. Saldo</b>		<b>2.090.625,17</b>	<b>2.069.915,62</b>	<b>2.825.069,89</b>

UITGAVEN		Code	BOEKJAAR 2017	BUDGET 2017	VERSCHIL	VERKLARING
BELEIDSVELD						
0200	Wegen	224-0	920.383	2.716.000	-1.795.617	Kredietoverdracht nr 2018: oa 1082000 Slyps en 491831 diverse wegenwerken
0800	Gewoon basisonderwijs	221-0	2.601.334	1.415.000	1.186.334	oa 1471729 aan Himpe maar tevens voor zelfde bedrag Bullet-krediet ontvangen
0350	Klimaat en energie	230-0	4.063	275.000	-270.937	Kredietoverdracht nr 2018: act-55 energiebesparende maatregelen
0740	Sport	220-0		200.000	-200.000	Kredietoverdracht nr 2018: aankoop grond looppiste
0309	Overig afval- en materialenbeheer	222-0	55.677	205.000	-149.323	Kredietoverdracht: 46144 Diftarpark en 103178 parking Polyvalente Loods
0200	Wegen	243-0		140.000	-140.000	Kredietoverdracht: aanschaf rollend materieel (oa IVECO-vrachtwagen)
0522	Toerisme - Infrastructuur	221-0	19.785	138.000	-118.215	Kredietoverdracht: uitbouw infokantoor Toerisme
0705	Gemeenschapscentrum	221-0	20.593	135.000	-114.407	Kredietoverdracht: herstel dak GC De Bunder
0200	Wegen	225-0	48.954	154.430	-105.476	Kredietoverdracht: Masterplan OV
0119	Overige algemene diensten	221-0	43.704	135.000	-91.296	Kredietoverdracht: onderhoudswerken diverse gemeentelijke gebouwen
0740	Sport	664	151.477	232.000	-80.523	Kredietoverdracht: 80000 € subsidie aan VK Dadizele
0340	Aankoop, inrichting en beheer van natuur, groen en bos	225-0		80.000	-80.000	Kredietoverdracht: oa Chirobosje en speelbos Moorslede
0790	Erediensten	664		68.568	-68.568	Kredietoverdracht: investeringssubsidie aan Kerkf Slyps
0640	Elektriciteitsvoorziening	2811	62.775		62.775	Kredietoverdracht: volstorting aandelen via niet-uitgekeerde reserves
0740	Sport	221-0	423.315	480.000	-56.685	Kredietoverdracht: act-169 instandhouding sportaccomodatie
0200	Wegen	222-0		45.000	-45.000	Kredietoverdracht: afsluiting en toegangspoort depot TD
0119	Overige algemene diensten	241-0	44.512	85.050	-40.538	Kredietoverdracht: voor diverse ICT-doeleinden
0610	Gebiedsontwikkeling	214-0	22.562	60.000	-37.438	Kredietoverdracht: studiekosten RUP Kleppestr, studie Dadipark,...
0190	Overig algemeen bestuur	2841	25.809		25.809	Volstorting EthiasCo via ristorno verzekeringspremie AO
0200	Wegen	230-0		20.000	-20.000	Kredietoverdracht: elektrische poort loods + badgesysteem, nadars
-7/0		23				

## MATERIËLE VERSCHILLEN TUSSEN BUDGET EN REKENING - INVESTERINGEN

ONTVANGSTEN		Code	BOEKJAAR 2017	BUDGET 2017	VERSCHIL	VERKLARING
BELEIDSVELD						
0200	Wegen	150-0	21.588	274.000	-252.412	Nog niet ontvangen subsidie Project dorpskern Slypskapelle
0740	Sport	221-0		180.000	-180.000	Nog niet ontvangen: cfr verkoop gebouw zwembad DAD
0309	Overig afval- en materialenbeheer	150-0	169.530	230.000	-60.470	Nog niet ontvangen subsidie Diftar-CP
0740	Sport	220-0		60.000	-60.000	Nog niet ontvangen: cfr verkoop grond zwembad DAD



# Investeringsverrichtingen per beleidsdomein (TJ3)

Periode: 2017

Gemeentebestuur Moorslede (NIS 36012)

Marktplaats 1 - 8890 Moorslede

Secr.: Kristof Vander Stichele

Financieel directeur: Kris Wydooghe

58

Deel 1: UITGAVEN	Code	Totaal	01: Algemeen bestuur	02: Ruimte	03: Burger en welzijn	04: Vrije tijd
<b>I. Investerings in financiële vaste activa</b>		<b>91.334,86</b>	<b>28.558,70</b>	<b>62.776,16</b>	<b>0,00</b>	<b>0,00</b>
A. Extern verzelfstandigde agentschappen	280	0,00	0,00	0,00	0,00	0,00
B. Intergemeentelijk samenwerkingsverbanden en soortgelijke entiteiten	281	65.526,16	2.750,00	62.776,16	0,00	0,00
C. Publiek-Private Samenwerkingsverbanden	282	0,00	0,00	0,00	0,00	0,00
D. OCMW-verenigingen	283	0,00	0,00	0,00	0,00	0,00
E. Andere financiële vaste activa	284/8	25.808,70	25.808,70	0,00	0,00	0,00
<b>II. Investerings in materiële vaste activa</b>		<b>4.456.980,00</b>	<b>135.180,81</b>	<b>1.127.258,86</b>	<b>2.666.099,56</b>	<b>528.440,77</b>
A. Gemeenschapsgoederen en bedrijfsmatige materiële vaste activa		4.456.980,00	135.180,81	1.127.258,86	2.666.099,56	528.440,77
1. Terreinen en gebouwen	220/3-229	3.307.589,48	43.704,27	153.858,79	2.601.334,11	508.692,31
2. Wegen en overige infrastructuur	224/8	969.336,74	0,00	969.336,74	0,00	0,00
3. Roerende goederen	23/4	178.238,78	91.476,54	4.063,33	64.765,45	17.933,46
4. Leasing en soortgelijke rechten	25	0,00	0,00	0,00	0,00	0,00
5. Erfgoed	27	1.815,00	0,00	0,00	0,00	1.815,00
B. Overige materiële vaste activa		0,00	0,00	0,00	0,00	0,00
1. Onroerende goederen	260/4	0,00	0,00	0,00	0,00	0,00
2. Roerende goederen	265/9	0,00	0,00	0,00	0,00	0,00
C. Vooruitbetalingen op investeringen in materiële vast activa	2906	0,00	0,00	0,00	0,00	0,00
<b>III. Investerings in immateriële vaste activa</b>	<b>21</b>	<b>22.562,27</b>	<b>0,00</b>	<b>22.562,27</b>	<b>0,00</b>	<b>0,00</b>
<b>IV. Toegestane investeringssubsidies</b>	<b>664</b>	<b>221.166,98</b>	<b>69.690,00</b>	<b>0,00</b>	<b>0,00</b>	<b>151.476,98</b>
<b>V. TOTAAL UITGAVEN</b>		<b>4.792.044,11</b>	<b>233.429,51</b>	<b>1.212.597,29</b>	<b>2.666.099,56</b>	<b>679.917,75</b>

Deel 2: ONTVANGSTEN	Code	Totaal	01: Algemeen bestuur	02: Ruimte	03: Burger en welzijn	04: Vrije tijd
<b>I. Verkoop van financiële vaste activa</b>		<b>1.212,50</b>	<b>0,00</b>	<b>1.200,00</b>	<b>0,00</b>	<b>12,50</b>
A. Extern verzelfstandigde agentschappen	280	0,00	0,00	0,00	0,00	0,00
B. Intergemeentelijk samenwerkingsverbanden en soortgelijke entiteiten	281	1.212,50	0,00	1.200,00	0,00	12,50
C. Publiek-Private Samenwerkingsverbanden	282	0,00	0,00	0,00	0,00	0,00
D. OCMW-verenigingen	283	0,00	0,00	0,00	0,00	0,00
E. Andere financiële vaste activa	284/8	0,00	0,00	0,00	0,00	0,00
<b>II. Verkoop van materiële vaste activa</b>		<b>147.600,00</b>	<b>0,00</b>	<b>147.600,00</b>	<b>0,00</b>	<b>0,00</b>

Deel 2: ONTVANGSTEN		Code	Totaal	01: Algemeen bestuur	02: Ruimte	03: Burger en welzijn	04: Vrije tijd
A. Gemeenschapsgoederen en bedrijfsmatige materiële vaste activa			147.600,00	0,00	147.600,00	0,00	0,00
1. Terreinen en gebouwen	220/3-229		147.600,00	0,00	147.600,00	0,00	0,00
2. Wegen en overige infrastructuur	224/8		0,00	0,00	0,00	0,00	0,00
3. Roerende goederen	23/4		0,00	0,00	0,00	0,00	0,00
4. Leasing en soortgelijke rechten	25		0,00	0,00	0,00	0,00	0,00
5. Erfgoed	27		0,00	0,00	0,00	0,00	0,00
B. Overige materiële vaste activa			0,00	0,00	0,00	0,00	0,00
1. Onroerende goederen	260/4		0,00	0,00	0,00	0,00	0,00
2. Roerende goederen	265/9		0,00	0,00	0,00	0,00	0,00
C. Ontvangen vooruitbetalingen op de verkoop van materiële vaste activa	176		0,00	0,00	0,00	0,00	0,00
III. Verkoop van immateriële vaste activa	21		0,00	0,00	0,00	0,00	0,00
IV. Investeringsubsidies en -schenkingen	150-180- 4951/2		191.117,64	0,00	191.117,64	0,00	0,00
<b>V. TOTAAL ONTVANGSTEN</b>			<b>339.930,14</b>	<b>0,00</b>	<b>339.917,64</b>	<b>0,00</b>	<b>12,50</b>

**GEMEENTE MOORSLEDE**
**INVESTERINGSVERRICHTINGEN PER BELEIDSVELD**

31/12/2017

31/12/2016

<b>UITGAVEN</b>	<b>Code</b>	<b>4 792 044</b>	<b>1 579 539</b>
<b>I. Investerings in financiële vaste activa</b>	<b>28</b>	<b>91 335</b>	<b>1</b>
0640 Elektriciteitsvoorziening		62 775	
0190 Overig algemeen bestuur		28 559	
0210 Openbaar vervoer		1	1
<b>II. Investerings in materiële vaste activa</b>		<b>4 456 980</b>	<b>1 375 718</b>
Onroerende goederen		4 278 741	1 079 879
0800 Gewoon basisonderwijs		2 601 334	14 706
0200 Wegen		969 337	312 033
0740 Sport		468 314	5 039
0340 Aankoop, inrichting en beheer van natuur, groen en bos		98 182	
0309 Overig afval- en materialenbeheer		55 677	591 794
0119 Overige algemene diensten		43 704	4 559
0705 Gemeenschapscentrum		20 593	6 752
0522 Toerisme - Infrastructuur		19 785	127 970
0720 Monumentenzorg		1 815	
0680 Groene ruimte			10 143
**** Overige beleidsvelden			6 884
Roerende goederen		178 239	295 839
0800 Gewoon basisonderwijs		62 406	86 409
0119 Overige algemene diensten		44 512	63 483
0113 Archief		27 920	
0705 Gemeenschapscentrum		15 076	17 073
0490 Overige elementen van openbare orde en veiligheid		13 716	
0110 Secretariaat		5 329	
0350 Klimaat en energie		4 063	27 724
0750 Jeugd		2 858	
0130 Administratieve dienstverlening		2 360	
**** Overige beleidsvelden			101 150
Vooruitbetalingen op investeringen in materiële vaste activa	2906		
<b>III. Investerings in immateriële vaste activa</b>	<b>21</b>	<b>22 562</b>	<b>10 672</b>
0610 Gebiedsontwikkeling		22 562	
0350 Klimaat en energie			10 672
<b>IV. Toegestane investeringssubsidies</b>	<b>664</b>	<b>221 167</b>	<b>193 147</b>
0740 Sport		151 477	123 457
0410 Brandweer		69 690	69 690



## GEMEENTE MOORSLEDE

## INVESTERINGSVERRICHTINGEN PER BELEIDSVELD

31/12/2017

31/12/2016

ONTVANGSTEN	Code	339 930	40 751
I. Verkoop van financiële vaste activa	28	1 213	
0740 Sport		13	
0640 Elektriciteitsvoorziening		1 200	
II. Verkoop van materiële vaste activa		147 600	12 000
Onroerende goederen		147 600	12 000
0200 Wegen		147 600	
0050 Patrimonium zonder maatschappelijk doel			12 000
Roerende goederen			
Vooruitbetalingen op investeringen in materiële vaste activa	176		
III. Verkoop van immateriële vaste activa	21		
IV. Investeringssubsidies en -schenkingen	150-18-4951/2	191 118	28 751
0309 Overig afval- en materialenbeheer		169 530	
0200 Wegen		21 588	
0350 Klimaat en energie			24 751
*** Overige beleidsvelden			4 000

## Evolutie van de investeringsverrichtingen (TJ4)



Periode: 2017

Gemeentebestuur Moorslede (NIS 36012)

Marktplaats 1 - 8890 Moorslede

Secr.: Kristof Vander Stichele

Financieel directeur: Kris Wydooghe

Deel 1: UITGAVEN	Code	Jaarrek. 2017	Jaarrek. 2016	Jaarrek. 2015
<b>I. Investerings in financiële vaste activa</b>		<b>91.334,86</b>	<b>1,11</b>	<b>679.583,66</b>
A. Extern verzelfstandigde agentschappen	280	0,00	0,00	0,00
B. Intergemeentelijk samenwerkingsverbanden en soortgelijke entiteiten	281	65.526,16	1,11	679.583,66
C. Publiek-Private Samenwerkingsverbanden	282	0,00	0,00	0,00
D. OCMW-verenigingen	283	0,00	0,00	0,00
E. Andere financiële vaste activa	284/8	25.808,70	0,00	0,00
<b>II. Investerings in materiële vaste activa</b>		<b>4.456.980,00</b>	<b>1.375.718,09</b>	<b>2.061.120,33</b>
A. Gemeenschapsgoederen en bedrijfsmatige materiële vaste activa		4.456.980,00	1.375.718,09	2.061.120,33
1. Terreinen en gebouwen	220/3-229	3.307.589,48	757.505,82	601.504,70
2. Wegen en overige infrastructuur	224/8	969.336,74	322.373,44	1.285.874,70
3. Roerende goederen	23/4	178.238,78	295.663,83	173.740,93
4. Leasing en soortgelijke rechten	25	0,00	0,00	0,00
5. Erfgoed	27	1.815,00	175,00	0,00
B. Overige materiële vaste activa		0,00	0,00	0,00
1. Onroerende goederen	260/4	0,00	0,00	0,00
2. Roerende goederen	265/9	0,00	0,00	0,00
C. Vooruitbetalingen op investeringen in materiële vast activa	2906	0,00	0,00	0,00
<b>III. Investerings in immateriële vaste activa</b>	<b>21</b>	<b>22.562,27</b>	<b>10.672,20</b>	<b>0,00</b>
<b>IV. Toegestane investeringssubsidies</b>	<b>664</b>	<b>221.166,98</b>	<b>193.147,30</b>	<b>40.400,00</b>
<b>V. TOTAAL UITGAVEN</b>		<b>4.792.044,11</b>	<b>1.579.538,70</b>	<b>2.781.103,99</b>

Deel 2: ONTVANGSTEN	Code	Jaarrek. 2017	Jaarrek. 2016	Jaarrek. 2015
<b>I. Verkoop van financiële vaste activa</b>		<b>1.212,50</b>	<b>0,00</b>	<b>1.987.700,30</b>
A. Extern verzelfstandigde agentschappen	280	0,00	0,00	0,00
B. Intergemeentelijk samenwerkingsverbanden en soortgelijke entiteiten	281	1.212,50	0,00	1.987.700,30
C. Publiek-Private Samenwerkingsverbanden	282	0,00	0,00	0,00
D. OCMW-verenigingen	283	0,00	0,00	0,00
E. Andere financiële vaste activa	284/8	0,00	0,00	0,00
<b>II. Verkoop van materiële vaste activa</b>		<b>147.600,00</b>	<b>12.000,00</b>	<b>406.000,00</b>
A. Gemeenschapsgoederen en bedrijfsmatige materiële vaste activa		147.600,00	12.000,00	406.000,00
1. Terreinen en gebouwen	220/3-229	147.600,00	12.000,00	406.000,00
2. Wegen en overige infrastructuur	224/8	0,00	0,00	0,00
3. Roerende goederen	23/4	0,00	0,00	0,00
4. Leasing en soortgelijke rechten	25	0,00	0,00	0,00
5. Erfgoed	27	0,00	0,00	0,00
B. Overige materiële vaste activa		0,00	0,00	0,00
1. Onroerende goederen	260/4	0,00	0,00	0,00
2. Roerende goederen	265/9	0,00	0,00	0,00
C. Ontvangen vooruitbetalingen op de verkoop van materiële vaste activa	176	0,00	0,00	0,00
<b>III. Verkoop van immateriële vaste activa</b>	<b>21</b>	<b>0,00</b>	<b>0,00</b>	<b>0,00</b>
<b>IV. Investeringsubsidies en -schenkingen</b>	<b>150-180-4951/2</b>	<b>191.117,64</b>	<b>28.750,82</b>	<b>193.322,96</b>
<b>V. TOTAAL ONTVANGSTEN</b>		<b>339.930,14</b>	<b>40.750,82</b>	<b>2.587.023,26</b>



# Stand van de kredieten van investeringsenveloppen (TJ5)

Periode: 2017

Gemeentebestuur Moorslede (NIS 36012)

Marktplaats 1 - 8890 Moorslede

Secr.: Kristof Vander Stichele

Financieel directeur: Kris Wydooghe

	Uitgaven					Ontvangsten		
	Verbintenis-krediet	Vastleggingen	Verbintenis-krediet min vastleggingen	Aan-rekeningen	Verbintenis-krediet min aan-rekeningen	Verbintenis-krediet	Aan-rekeningen	Verbintenis-krediet min aan-rekeningen
IE-11: BD-PRIOR: versterken interne organisatie	118.369,64	57.893,45	60.476,19	57.893,45	60.476,19	0,00	0,00	0,00
IE-12: BD-PRIOR: onderwijs en opvang	1.589.636,26	2.780.376,32	-1.190.740,06	2.780.376,32	-1.190.740,06	0,00	0,00	0,00
IE-13: BD-PRIOR: duurzame leefomgeving	3.761.656,68	1.473.464,01	2.288.192,67	1.473.464,01	2.288.192,67	528.750,82	215.868,46	312.882,36
IE-14: BD-PRIOR: kwaliteitsvol wonen, leven en werken	1.868.518,36	1.834.234,50	34.283,86	1.834.234,50	34.283,86	287.820,57	287.820,57	0,00
IE-16: BD-PRIOR: optimalisatie sportinfrastructuur	1.495.404,73	858.196,14	637.208,59	858.196,14	637.208,59	0,00	0,00	0,00
IE-19: BD-PRIOR: dagtoerisme uitbouwen	275.699,80	157.484,46	118.215,34	157.484,46	118.215,34	0,00	0,00	0,00
IE-1: Overig beleid - huidig dienstjaar	8.931.850,73	6.450.967,87	2.480.882,86	6.450.967,87	2.480.882,86	2.812.094,30	2.573.306,80	238.787,50
IE-2: Algemene financiering	0,00	0,00	0,00	0,00	0,00	12.057,02	12.057,02	0,00



## Evolutie van de liquiditeitenrekening (TJ6)

Periode: 2017

Gemeentebestuur Moorslede (NIS 36012)

Marktplaats 1 - 8890 Moorslede

Secr.: Kristof Vander Stichele

Financieel directeur: Kris Wydooghe

Resultaat op kasbasis	Code	Jaarrekening 2017	Jaarrekening 2016	Jaarrekening 2015
<b>I. Exploitatiebudget (B-A)</b>		<b>2.090.625,17</b>	<b>2.069.915,62</b>	<b>2.825.069,89</b>
A. Uitgaven	60/5-694	10.377.712,49	10.176.607,93	9.604.863,83
B. Ontvangsten	70/794	12.468.337,66	12.246.523,55	12.429.933,72
1a. Belastingen en boetes	73	6.653.577,44	6.686.093,52	6.412.885,05
1b. Algemene werkingsbijdrage van andere lokale overheden	7401	0,00	0,00	0,00
1c. Tussenkost door derden in het tekort van het boekjaar	794	0,00	0,00	0,00
2. Overige	70-7400-7402/9-742/8-75	5.814.760,22	5.560.430,03	6.017.048,67
<b>II. Investeringsbudget (B-A)</b>		<b>-4.452.113,97</b>	<b>-1.538.787,88</b>	<b>-194.080,73</b>
A. Uitgaven	21/28-2906-664	4.792.044,11	1.579.538,70	2.781.103,99
B. Ontvangsten	150-176-180-21/28-4951/2	339.930,14	40.750,82	2.587.023,26
<b>III. Andere (B-A)</b>		<b>1.604.496,87</b>	<b>352.799,36</b>	<b>360.371,27</b>
A. Uitgaven		846.093,18	819.427,60	806.193,08
1. Aflossing financiële schulden		846.093,18	819.427,60	806.193,08
a. Periodieke aflossingen	421/4	846.093,18	819.427,60	806.193,08
b. Niet-periodieke aflossingen	171/4	0,00	0,00	0,00
2. Toegestane leningen	2903/4	0,00	0,00	0,00
3. Overige transacties		0,00	0,00	0,00
a. Terugbetaling van borgtochten ontvangen in contanten	178	0,00	0,00	0,00
b. Vorderingen op lange termijn die binnen het jaar vervallen	2905	0,00	0,00	0,00
B. Ontvangsten		2.450.590,05	1.172.226,96	1.166.564,35
1. Op te nemen leningen en leasings	171/4	2.271.728,96	1.000.000,00	1.000.000,00
2. Terugvordering van aflossing van financiële schulden		178.861,09	172.226,96	166.564,35
a. Periodieke terugvorderingen	4943/4	168.735,43	172.226,96	166.564,35
b. Niet-periodieke terugvorderingen	2903/4	10.125,66	0,00	0,00
3. Overige transacties		0,00	0,00	0,00
a. Borgtochten ontvangen in contanten	178	0,00	0,00	0,00
b. Vorderingen op lange termijn die binnen het jaar vervallen	4949-4959	0,00	0,00	0,00
c. Schenkingen, andere dan opgenomen onder deel I en II	101-102	0,00	0,00	0,00
<b>IV. Budgettaire resultaat boekjaar (I+II+III)</b>		<b>-756.991,93</b>	<b>883.927,10</b>	<b>2.991.360,43</b>
<b>V. Gecumuleerde budgettaire resultaat vorig boekjaar</b>		<b>8.007.483,94</b>	<b>7.123.556,84</b>	<b>4.132.196,41</b>
<b>VI. Gecumuleerde budgettaire resultaat (IV+V)</b>		<b>7.250.492,01</b>	<b>8.007.483,94</b>	<b>7.123.556,84</b>
<b>VII. Bestemde gelden (toestand op 31 december)</b>		<b>800.000,00</b>	<b>800.000,00</b>	<b>808.461,72</b>
A. Bestemde gelden voor de exploitatie	0901	0,00	0,00	8.461,72
B. Bestemde gelden voor investeringen	0902	800.000,00	800.000,00	800.000,00
C. Bestemde gelden voor andere verrichtingen	0903	0,00	0,00	0,00
<b>VIII. Resultaat op kasbasis (VI-VII)</b>		<b>6.450.492,01</b>	<b>7.207.483,94</b>	<b>6.315.095,12</b>

Bestemde gelden	2017	2016	2015
<b>I. Exploitatie</b>	<b>0,00</b>	<b>0,00</b>	<b>8.461,72</b>
ACT-170: Pensioenfondsen Statutairen en mandatarissen	0,00	0,00	0,00
GEW-RES: Gewoon reservefonds	0,00	0,00	0,00
WB-VOETPAD: waarborg voetpad Gentsestraat	0,00	0,00	8.461,72
<b>II. Investing</b>	<b>800.000,00</b>	<b>800.000,00</b>	<b>800.000,00</b>
BOT+VEW: BOT+VEW voor rioleringen	0,00	0,00	0,00
INFRA: INFRA: voor rioleringen	800.000,00	800.000,00	800.000,00
<b>Totalen</b>	<b>800.000,00</b>	<b>800.000,00</b>	<b>808.461,72</b>



## Overzicht werkings- en investeringsubsidies per beleidsveld

Periode: 2017

Gemeentebestuur Moorslede (NIS 36012)

Marktplaats 1 - 8890 Moorslede

Secr.: Kristof Vander Stichele

Financieel directeur: Kris Wydooghe

Beleidsveld en registraties	Werkingssubsidie	Investeringssubsidie	Totaal
<b>0100: Politieke organen</b>	4.730,86	0,00	4.730,86
<b>0110: Secretariaat</b>	467,00	0,00	467,00
<b>0111: Fiscale en financiële diensten</b>	365,00	0,00	365,00
<b>0112: Personeelsdienst en vorming</b>	1.070,00	0,00	1.070,00
<b>0113: Archief</b>	16.329,81	0,00	16.329,81
<b>0119: Overige algemene diensten</b>	15.750,45	0,00	15.750,45
<b>0190: Overig algemeen bestuur</b>	8.617,29	0,00	8.617,29
<b>0200: Wegen</b>	302,50	0,00	302,50
<b>0210: Openbaar vervoer</b>	24.700,70	0,00	24.700,70
<b>0310: Beheer van regen- en afvalwater</b>	400,00	0,00	400,00
<b>0329: Overige vermindering van milieuverontreiniging</b>	1.675,00	0,00	1.675,00
<b>0340: Aankoop, inrichting en beheer van natuur, groen en bos</b>	8.633,98	0,00	8.633,98
<b>0400: Politiediensten</b>	724.032,62	0,00	724.032,62
<b>0410: Brandweer</b>	236.407,88	69.690,00	306.097,88
<b>0420: Dienst 100</b>	1.240,00	0,00	1.240,00
<b>0440: Overige hulpdiensten</b>	992,00	0,00	992,00
<b>0470: Dierenbescherming</b>	120,00	0,00	120,00
<b>0490: Overige elementen van openbare orde en veiligheid</b>	1.080,00	0,00	1.080,00
<b>0500: Handel en middenstand</b>	2.500,00	0,00	2.500,00
<b>0521: Toerisme - Sectorondersteuning</b>	4.400,47	0,00	4.400,47
<b>0530: Land-, tuin- &amp; bosbouw</b>	500,00	0,00	500,00
<b>0629: Overig woonbeleid</b>	18.254,50	0,00	18.254,50
<b>0680: Groene ruimte</b>	1.610,00	0,00	1.610,00
<b>0703: Openbare bibliotheken</b>	550,50	0,00	550,50
<b>0705: Gemeenschapscentrum</b>	22.631,99	0,00	22.631,99
<b>0729: Overig beleid inzake het erfgoed</b>	13.659,27	0,00	13.659,27

<b>0740: Sport</b>	573.875,97	151.476,98	725.352,95
<b>0750: Jeugd</b>	19.698,50	0,00	19.698,50
<b>0790: Erediensten</b>	411.944,51	0,00	411.944,51
<b>0800: Gewoon basisonderwijs</b>	2.046,75	0,00	2.046,75
<b>0820: Deeltijds kunstonderwijs</b>	46.029,08	0,00	46.029,08
<b>0889: Overige ondersteunende diensten voor het lokaal flankerend onderwijs</b>	9.531,20	0,00	9.531,20
<b>0900: Sociale bijstand</b>	863.000,00	0,00	863.000,00
<b>0909: Overige verrichtingen inzake sociaal beleid</b>	6.280,00	0,00	6.280,00
<b>0911: Diensten en voorzieningen voor personen met een handicap</b>	100,00	0,00	100,00
<b>0930: Sociale huisvesting</b>	6.928,00	0,00	6.928,00
<b>0944: Opvoedingsondersteuning</b>	1.320,00	0,00	1.320,00
<b>0945: Kinderopvang</b>	12.999,98	0,00	12.999,98
<b>0959: Overige verrichtingen betreffende ouderen</b>	7.572,00	0,00	7.572,00
<b>0984: Ontsmetting en openbare reiniging</b>	4.800,00	0,00	4.800,00
<b>0985: Gezondheids promotie en ziektepreventie</b>	700,00	0,00	700,00

**TOELICHTING ALGEMENE  
REKENINGEN**



## Schema TJ7: De toelichting bij de balans

Gemeentebestuur Moorslede  
Marktplaats 1 - 8890 Moorslede  
Ondernemingsnr.: 0207431629

68

### 1. Mutatiestaat van de financiële vaste activa

	Boekwaarde op 1/1	Investerings	Desinvesteringen	Herwaarderings	Waardeverminderingen	Boekwaarde op 31/12
A. Extern verzelfstandigde agentschappen	€ 0,00	€ 0,00	€ 0,00	€ 0,00	€ 0,00	€ 0,00
B. Intergemeentelijk samenwerkingsverbanden en soortgelijke entiteiten	€ 15.337.496,44	€ 65.526,16	€ 1.212,50	€ 122.875,44	€ 0,00	€ 15.524.685,54
C. Publiek-Private Samenwerkingsverbanden	€ 0,00	€ 0,00	€ 0,00	€ 0,00	€ 0,00	€ 0,00
D. OCMW-verenigingen	€ 0,00	€ 0,00	€ 0,00	€ 0,00	€ 0,00	€ 0,00
E. Andere financiële vaste activa	€ 0,00	€ 25.808,70	€ 0,00	€ 0,00	€ 0,00	€ 25.808,70
Totaal financiële vaste activa	€ 15.337.496,44	€ 91.334,86	€ 1.212,50	€ 122.875,44	€ 0,00	€ 15.550.494,24

### 2. Mutatiestaat van de materiële vaste activa

	Boekwaarde op 1/1	Investerings	Desinvesteringen	Herwaarderings	Afschrijvingen	Waardeverminderingen	Boekwaarde op 31/12
I. Gemeenschapsgoederen	€ 30.981.005,73	€ 4.573.164,01	€ 147.600,00		€ 1.409.100,06	€ 0,00	€ 33.997.469,68
A. Terreinen en gebouwen	€ 21.806.200,84	€ 3.423.773,49	€ 147.600,00		€ 615.968,16	€ 0,00	€ 24.466.406,17
B. Wegen en overige infrastructuur	€ 8.580.757,20	€ 969.336,74	€ 0,00		€ 550.788,59	€ 0,00	€ 8.999.305,35
C. Installaties, machines en uitrusting	€ 319.453,44	€ 35.672,98	€ 0,00		€ 99.999,47	€ 0,00	€ 255.126,95
D. Meubilair, kantooruitrusting en rollend materieel	€ 274.403,25	€ 142.565,80	€ 0,00		€ 140.529,84	€ 0,00	€ 276.439,21
E. Leasing en soortgelijke rechten	€ 0,00	€ 0,00	€ 0,00		€ 0,00	€ 0,00	€ 0,00
F. Erfgoed	€ 191,00	€ 1.815,00	€ 0,00		€ 1.814,00	€ 0,00	€ 192,00
II. Bedrijfsmatige materiële vaste activa	€ 0,00	€ 0,00	€ 0,00		€ 0,00	€ 0,00	€ 0,00
A. Terreinen en gebouwen	€ 0,00	€ 0,00	€ 0,00		€ 0,00	€ 0,00	€ 0,00
B. Installaties, machines en uitrusting	€ 0,00	€ 0,00	€ 0,00		€ 0,00	€ 0,00	€ 0,00
C. Meubilair, kantooruitrusting en rollend materieel	€ 0,00	€ 0,00	€ 0,00		€ 0,00	€ 0,00	€ 0,00
D. Leasing en soortgelijke rechten	€ 0,00	€ 0,00	€ 0,00		€ 0,00	€ 0,00	€ 0,00
III. Overige materiële vaste activa	€ 0,00	€ 0,00	€ 0,00	€ 0,00	€ 0,00	€ 0,00	€ 0,00
A. Terreinen en gebouwen	€ 0,00	€ 0,00	€ 0,00	€ 0,00	€ 0,00	€ 0,00	€ 0,00
B. Roerende goederen	€ 0,00	€ 0,00	€ 0,00	€ 0,00	€ 0,00	€ 0,00	€ 0,00
Totaal materiële vaste activa	€ 30.981.005,73	€ 4.573.164,01	€ 147.600,00	€ 0,00	€ 1.409.100,06	€ 0,00	€ 33.997.469,68



## 3. Mutatiestaat van de financiële schulden

	Boekwaarde op 1/1	Nieuwe leningen /leasings	Aflossingen	Overboekingen LT naar KT	Boekwaarde op 31/12
I. Financiële schulden op lange termijn	€ 8.422.015,32	€ 2.271.728,96	€ 0,00	€ -885.199,61	€ 9.808.544,67
A. Financiële schulden ten laste van het bestuur	€ 6.924.566,57	€ 2.271.728,96	€ 0,00	€ -731.131,48	€ 8.465.164,05
1. Leningen ten laste van het bestuur	€ 6.924.566,57	€ 2.271.728,96	€ 0,00	€ -731.131,48	€ 8.465.164,05
2. Leasings ten laste van het bestuur	€ 0,00	€ 0,00	€ 0,00	€ 0,00	€ 0,00
B. Financiële schulden ten laste van derden	€ 1.497.448,75	€ 0,00	€ 0,00	€ -154.068,13	€ 1.343.380,62
1. Leningen ten laste van derden	€ 1.497.448,75	€ 0,00	€ 0,00	€ -154.068,13	€ 1.343.380,62
2. Leasings ten laste van derden	€ 0,00	€ 0,00	€ 0,00	€ 0,00	€ 0,00
II. Schulden op korte termijn	€ 846.024,42	€ 0,00	€ -846.093,18	€ 885.199,61	€ 885.130,85
A. Financiële schulden ten laste van het bestuur	€ 682.702,04	€ 0,00	€ -682.702,04	€ 731.131,48	€ 731.131,48
1. Leningen ten laste van het bestuur	€ 682.702,04	€ 0,00	€ -682.702,04	€ 731.131,48	€ 731.131,48
2. Leasings ten laste van het bestuur	€ 0,00	€ 0,00	€ 0,00	€ 0,00	€ 0,00
B. Financiële schulden ten laste van derden	€ 163.322,38	€ 0,00	€ -163.391,14	€ 154.068,13	€ 153.999,37
1. Leningen ten laste van derden	€ 163.322,38	€ 0,00	€ -163.391,14	€ 154.068,13	€ 153.999,37
2. Leasings ten laste van derden	€ 0,00	€ 0,00	€ 0,00	€ 0,00	€ 0,00
Totaal financiële schulden	€ 9.268.039,74	€ 2.271.728,96	€ -846.093,18	€ 0,00	€ 10.693.675,52

## 4. De mutatiestaat van het nettoactief

	Overig nettoactief	Herwaarderingsreserve	Gecumuleerd resultaat	Investerings-subsidies en schenkingen	Totaal
I. Balans op einde boekjaar 2015	€ 38.861.750,79	€ 2.856.430,68	€ 849.743,28	€ 2.274.383,36	€ 44.842.308,11
II. Boekhoudkundige wijzigingen	€ 0,00	€ 0,00	€ 0,00	€ 0,00	€ 0,00
III. Herwerkte balans	€ 38.861.750,79	€ 2.856.430,68	€ 849.743,28	€ 2.274.383,36	€ 44.842.308,11
IV. Mutaties in het nettoactief boekjaar 2016		€ 83.553,59	€ 490.954,29	€ -104.793,16	€ 469.714,72
A. Netto mutatie direct opgenomen in het nettoactief		€ 83.553,59		€ -104.793,16	€ -21.239,57
1. Toevoeging aan herwaarderingsreserves		€ 83.553,59			€ 83.553,59
2. Terugneming van herwaarderingsreserves (-)		€ 0,00			€ 0,00
3. Toevoegingen aan investeringssubsidies en schenkingen				€ 28.750,82	€ 28.750,82
4. Afschrijving van investeringssubsidies en schenkingen (-)				€ -133.543,98	€ -133.543,98
B. Overschot/tekort van het boekjaar 2016			€ 490.954,29		€ 490.954,29
V. Balans op einde boekjaar 2016	€ 38.861.750,79	€ 2.939.984,27	€ 1.340.697,57	€ 2.169.590,20	€ 45.312.022,83
VI. Mutaties in het nettoactief boekjaar 2017		€ 122.875,44	€ -244.264,53	€ 44.810,22	€ -76.578,87
A. Netto mutatie direct opgenomen in het nettoactief		€ 122.875,44		€ 44.810,22	€ 167.685,66

1. Toevoeging aan herwaarderingen		€ 122.875,44			€ 122.875,44
2. Terugneming van herwaarderingen (-)		€ 0,00			€ 0,00
3. Toevoegingen aan investeringssubsidies en schenkingen				€ 191.117,64	€ 191.117,64
4. Afschrijving van investeringssubsidies en schenkingen (-)				€ -146.307,42	€ -146.307,42
B. Overschot/tekort van het boekjaar 2017			€ -244.264,53		€ -244.264,53
VII. Balans op einde boekjaar 2017	€ 38.861.750,79	€ 3.062.859,71	€ 1.096.433,04	€ 2.214.400,42	€ 45.235.443,96

## Filters

Boekjaar: 2017

Budgettaire entiteit: BESTUUR

of

**MEERWAARDEN &  
MINWAARDEN**

Boekjaar	Journaal	Volgnummer	Journaalperiode	Omschrijving	#	Credit	Kostenplaats
2017	DI1	79	Vierde kwartaal	verkoop deel grond aan oud CP	2	€ 116.184,01	KP-GEEN

16

AR 7630000

meerwaarde op materieel vast actief

boekjaar	Journal	Volgnummer	Journalperiode	Omschrijving	#	Debet	Document	Kostenplaats
2017	VK1	1905	Vierde kwartaal	Oninbaar: VK1/2013/1619	1	€ 8,00	VK1/2017/1877	KP-GEEN
2017	VK1	1909	Vierde kwartaal	Oninbaar: VK1/2013/1598	1	€ 34,94	VK1/2017/1881	KP-GEEN
2017	VK1	1911	Vierde kwartaal	Oninbaar: VK1/2014/2017	1	€ 92,01	VK1/2017/1883	KP-GEEN
2017	VK1	1914	Vierde kwartaal	Oninbaar: VK1/2014/2019	1	€ 23,37	VK1/2017/1886	KP-GEEN
2017	VK1	1928	Vierde kwartaal	Oninbaar: VK1/2013/646	1	€ 2.428,15	VK1/2017/1900	KP-GEEN
2017	VK1	1931	Vierde kwartaal	Oninbaar: VK1/2014/1073	1	€ 2.500,00	VK1/2017/1903	KP-GEEN
2017	VK1	1934	Vierde kwartaal	Oninbaar: VK1/2015/1143	1	€ 1.800,00	VK1/2017/1906	KP-GEEN
2017	VK1	1937	Vierde kwartaal	Oninbaar: VK1/2016/973	1	€ 1.620,00	VK1/2017/1909	KP-GEEN
2017	DI1	63	Vierde kwartaal	Oninbaar: DI-OB/2013/105	1	€ 250,00	DI1/2017/1	KP-GEEN
2017	DI1	64	Vierde kwartaal	Oninbaar: DI-OB/2013/105	1	€ 250,00	DI1/2017/2	KP-GEEN
2017	DI1	65	Vierde kwartaal	Oninbaar: DI-OB/2013/100	1	€ 1.800,00	DI1/2017/3	KP-GEEN
2017	DI1	66	Vierde kwartaal	Oninbaar: DI-OB/2013/104	1	€ 1.400,00	DI1/2017/4	KP-GEEN
2017	DI1	68	Vierde kwartaal	Oninbaar: DI-OB/2013/193	1	€ 1.680,00	DI1/2017/5	KP-GEEN
2017	DI1	165	Vierde kwartaal	Oninbaar: DI-OB/2013/103	1	€ 1.670,00	DI1/2017/6	KP-GEEN

AR 6420000

minderwaarde op realisatie van werkingsvorderingen

# GEMEENTE MOORSLEDE

## BBC - WAARDERINGSREGELS

Waarderingsregels helpen om de financiële rapportering beter te begrijpen. Ze geven een beeld van de belangrijkste waarderingsprincipes toegepast in de boekhouding van de organisatie. Ze gaan ervan uit dat het bestuur zijn activiteiten zal voortzetten, en zijn van het ene boekjaar op het andere identiek tenzij ze niet langer aanleiding geven tot een *waar en getrouw beeld*. In dat geval zal het bestuur de waarderingsregels aanpassen. Elk jaar opnieuw worden de waarderingsregels *consequent* en volledig *onafhankelijk van het resultaat* van het boekjaar toegepast.



## ALGEMENE PRINCIPES

### INVESTERING OF EXPLOITATIE

Alle vermogensbestanddelen worden uitgedrukt en gewaardeerd aan hun gebruikswaarde. De gebruikswaarde van een activum stemt overeen met de toekomstige economische voordelen of het dienstverleningspotentieel dat het activum voor het bestuur zal opleveren.

Alle vermogensbestanddelen worden afzonderlijk gewaardeerd en voor dat bedrag in de balans opgenomen, na aftrek van de desbetreffende afschrijvingen en waardeverminderingen.

## AANSCHAFFINGSWAARDE

Het bestuur hanteert als algemene regel dat elk actiefbestanddeel gewaardeerd wordt tegen aanschaffingswaarde en neemt voor dat bedrag de bestanddelen op in de balans, onder aftrek van de gecumuleerde afschrijvingen en waardeverminderingen. In sommige gevallen kan het actief ook worden geherwaardeerd. Op deze algemene regel zijn hieronder afwijkingen bepaald.

Met de aanschaffingswaarde wordt bedoeld de aanschaffingsprijs (aankoopprijs + bijkomende kosten), de ruilwaarde, de vervaardigingsprijs (aanschaffingsprijs grondstoffen,...+ rechtstreekse productiekosten), de schenkingswaarde (marktwaarde van de goederen op het moment van de schenking of datum van het opvallen van de nalatenschap + belastingen en kosten) of de inbrengwaarde.

## AFSCHRIJVINGEN EN WAARDEVERMINDERINGEN

Afschrijvingen drukken de slijtage uit van het actief met een beperkte gebruiksduur. Het afschrijvingsbedrag wordt per financieel boekjaar bepaald door het verschil tussen de boekhoudkundige waarde en de restwaarde te delen door de resterende gebruiksduur, uitgedrukt in jaren. Ten minste aan het einde van elk financieel boekjaar wordt de restwaarde en de gebruiksduur van de activa opnieuw geëvalueerd. (zie afschrijvingstermijnen in bijgevoegde tabel).

Het bestuur boekt waardeverminderingen op de aanschaffingswaarde van actiefbestanddelen om rekening te houden met (al dan niet als definitief aan te merken) ontwaardingen van activa bij de afsluiting van het boekjaar. Waardeverminderingen zijn correcties op de aanschaffingswaarde die niet voortvloeien uit hun *waarschijnlijke* nuttigheids- of gebruiksduur (bv. naar aanleiding van een schadegeval). Dit houdt in dat waardeverminderingen zowel mogelijk zijn voor activa met een beperkte (gebouwen) als een onbeperkte levensduur (gronden). Waardeverminderingen blijven niet behouden als de boekhoudkundige waarde van het activum daardoor op het einde van het boekjaar lager is dan de gebruikswaarde. In dat geval worden de waardeverminderingen teruggenomen.

## HERWAARDERINGEN

Sommige activa kunnen worden geherwaardeerd om hun boekwaarde in overeenstemming te brengen met een marktwaarde. Herwaardering is enkel toegestaan voor de financiële vaste activa en overige materiële vaste activa. Bij de herwaardering van een actief, wordt de volledige categorie waartoe dat actief behoort, geherwaardeerd. De overige materiële vaste activa met beperkte gebruiksduur worden op basis van deze geherwaardeerde waarde afgeschreven.



## AFWIJKINGEN EN SPECIFIEKE WAARDERINGSREGELS

### GELDBELEGGINGEN EN LIQUIDE MIDDELEN

Het bestuur waardeert de liquide middelen en de geldbeleggingen, tegen de nominale waarde. De aandelen en vastrentende effecten worden bij verwerving geboekt en gewaardeerd tegen de aanschaffingswaarde.

Het bestuur past op de liquide middelen en geldbeleggingen waardeverminderingen toe als blijkt dat de realisatiewaarde op de datum van de jaarafsluiting lager is dan de aanschaffingswaarde. Er zullen bovendien aanvullende waardeverminderingen geboekt worden om rekening te houden met de evolutie van hun realisatie- of marktwaarde of met de risico's die inherent zijn aan de aard van de producten in kwestie of van de uitgevoerde activiteit.

### VORDERINGEN OP KORTE TERMIJN

Vorderingen worden in de balans weergegeven tegen de nominale waarde. In geval er onzekerheid bestaat over de invorderbaarheid van bepaalde vorderingen, worden deze overgeboekt naar dubieuze debiteuren. Op de dubieuze debiteuren worden waardeverminderingen geboekt in functie van de ouderdom van de vordering, zijnde :

Ouder dan 2 jaar - jonger dan 3jaar :	10%
Ouder dan 3 jaar - jonger dan 5 jaar :	40%
Ouder dan 5 jaar	60%

Het bestuur opteert ervoor om ook waardeverminderingen toe te passen als hun realisatiewaarde op de datum van de jaarafsluiting lager is dan hun boekhoudkundige waarde.

### VOORRADEN

De voorraden die het bestuur heeft verworven naar aanleiding van een ruiltransactie, waardeert ze tegen de aanschaffingswaarde of de marktwaarde op de balansdatum als die lager is. De waardering tegen een lagere marktwaarde, zal niet worden behouden als de marktwaarde achteraf hoger is dan de lagere waarde waartegen de voorraad werd gewaardeerd.



De voorraden die verworven zijn door niet-ruiltransacties, worden gewaardeerd tegen de marktwaarde op de datum van de verwerving. Deze zullen echter niet worden gewaardeerd indien ze gratis of tegen een symbolische prijs worden verdeeld of verbruikt worden in het productieproces van goederen die gratis of tegen een symbolische prijs worden verdeeld.

Het bestuur opteert ervoor om initieel geen voorraden uit te drukken. In afwijking zal geopteerd worden voor de FIFO-waardering (waardering voorraden aan de 'recentste' aankooprijzen).

### FINANCIEEL VASTE ACTIVA

Belangen of aandelen in rechtspersonen worden in de boekhouding opgenomen tegen hun aanschaffingswaarde. De aanschaffingswaarde van belangen of aandelen, ontvangen als vergoeding voor inbrengen die niet bestaan in contanten of die voortkomen uit de omzetting van vorderingen, stemt overeen met de conventionele waarde van de ingebrachte goederen en waarden of van de omgezette vorderingen. Als de conventionele waarde echter lager is dan de marktwaarde van de ingebrachte goederen en waarden of van de omgezette vorderingen, wordt de aanschaffingswaarde geherwaardeerd tot de hogere marktwaarde.

Er worden waardeverminderingen toegepast op de belangen en de aandelen die onder de financiële vaste activa zijn opgenomen in geval van duurzame minderwaarde of ontwaarding, verantwoord door de toestand, de rentabiliteit of de vooruitzichten van de entiteit waarin de belangen of de aandelen worden aangehouden. Het bestuur zal ook op de vorderingen, inclusief de vastrentende effecten, die in de financiële vaste activa zijn opgenomen waardeverminderingen toepassen als er voor het geheel of een gedeelte van de vordering onzekerheid bestaat over de betaling ervan op de vervaldag.

### MATERIËLE VASTE ACTIVA

De materiële vaste activa worden onderverdeeld in 3 categorieën. De **gemeenschapsgoederen** zijn de roerende en onroerende activa die worden aangewend binnen het 'maatschappelijk doel' van de organisatie, los van enige bedrijfseconomische activiteit. De **bedrijfsmatige activa** worden aangewend binnen een bedrijfsmatige context, dat betekent waar een bepaald rendement of zekere productiviteit kan worden gekoppeld aan de aangewende activa. De diensten verbonden aan deze activa worden aangeboden aan concurrentiële tarieven, die de kosten verbonden aan deze diensten dekken. De **overige activa** worden voor geen van vorige doeleinden aangewend, maar worden aangehouden als '(on)roerende reserve'. Deze activa zijn niet nuttig bij het functioneren van het bestuur, en kunnen mogelijks in de toekomst worden gerealiseerd ter financiering van andere investeringen.

Tot het **erfgoed** behoren de activa met historische, artistieke, wetenschappelijke, ... waarde. Erfgoed zal in veel gevallen weinig economische voordelen opleveren of weinig dienstenpotentieel inhouden. Deze hebben dus in principe geen gebruikswaarde. Daarom zal op de aanschafwaarde van deze activa een waardevermindering worden toegepast om de boekhoudkundige waarde terug te brengen tot 1 €. Indien het actief dat behoort tot erfgoed wordt ingezet voor de uitvoering van het 'maatschappelijk doel' (bv. dienst toerisme in een belfort), kan dat actief tóch een gebruikswaarde hebben. Dat actief wordt dan niet afgeschreven maar de waarde kan worden aangepast door het uitdrukken van waardeverminderingen.

**Overige zakelijke rechten op onroerende goederen** betreft de andere zakelijke rechten die het bestuur bezit op een onroerend goed als de vergoedingen bij aanvang van het contract werden vooruitbetaald (geactiveerde eenmalige vergoeding). Deze activa worden afgeschreven over de looptijd van de overeenkomst, tenzij de economische gebruiksduur van het actief waarop het zakelijk recht betrekking heeft, korter is.

De **gebruiksrechten voor materiële vaste activa** waarover het bestuur beschikt op grond van **leasing of gelijkaardige overeenkomsten** (bv. erfpacht) worden onder de activa opgenomen voor het gedeelte van de volgens de overeenkomst te storten termijnen, dat strekt tot de wedersamenstelling van de kapitaalwaarde van het goed waarop de overeenkomst betrekking heeft. De overeenkomstige schuld aan de passiefzijde waardeert het bestuur ieder jaar ten bedrage van het gedeelte van de in de volgende boekjaren te storten termijnen, dat strekt tot de wedersamenstelling van de kapitaalwaarde van het goed waarop de overeenkomst betrekking heeft. De duur van de afschrijvingsperiode wordt geregeld door IAS17 en IPSAS13: indien het *redelijk zeker* is dat het geleasede actief overgenomen wordt bij het verstrijken van de leaseperiode (lichten van de aankoopoptie), zal het actief worden afgeschreven over de normale gebruiksduur van soortgelijke activa (die in volle eigendom zijn). Indien het *niet redelijk zeker* is dat het actief wordt overgenomen bij het verstrijken van de leaseperiode (aankoopoptie wordt niet gelicht), wordt het actief afgeschreven over de leaseperiode, tenzij de (economische) gebruiksduur korter is.

## **IMMATERIËLE VASTE ACTIVA**

De immateriële vaste activa worden gewaardeerd aan aanschafwaarde, tenzij deze niet verworven zijn van derden. In dat geval worden ze gewaardeerd tegen de vervaardigingsprijs, als die niet hoger is dan een voorzichtige raming van de gebruikswaarde of van het toekomstige rendement of nut voor het bestuur van die vaste activa.

## VORDERINGEN OP LANGE TERMIJN

Vorderingen worden in de balans weergegeven tegen de nominale waarde. Indien de inning van deze vorderingen twijfelachtig is, worden deze overgeboekt naar de post dubieuze debiteuren. Op dubieuze debiteuren worden correctie geboekt aan de hand van waardeverminderingen, om aan te duiden welk bedrag waarschijnlijk nog zal geïnd worden.

## SCHULDEN

De schulden worden gewaardeerd tegen de nominale waarde.

## NETTO-ACTIEF

De **ontvangen investeringssubsidies en schenkingen** worden geleidelijk in resultaat genomen (verrekend) volgens hetzelfde ritme als de afschrijvingen of de waardeverminderingen op de vaste activa waarvoor deze werden verkregen. Zolang een investering in uitvoering is en dus nog niet wordt afgeschreven, wordt de verkregen investeringssubsidie nog niet verrekend.

De **voorzieningen** worden stelselmatig gevormd voor bestaande verplichtingen die zeker zijn op balansdatum en waarvan de omvang betrouwbaar kan worden bepaald. Ze worden niet gevormd voor 'waarschijnlijke' verplichtingen en worden niet gehandhaafd als ze op het einde van het financieel boekjaar hoger zijn dan wat vereist is op basis van een actuele beoordeling van de risico's en kosten voor het bestuur.



## BIJZONDERE BEPALINGEN BIJ DE OVERGANG NAAR BBC (BEGINBALANS)

De balansstructuur van BBC is volledig anders dan deze van de NGB (nieuwe gemeenteboekhouding) de NOB (nieuwe OCMW boekhouding) of de AGB-boekhouding (autonome gemeentebedrijven). De beginbalans van BBC stemt dus zeker niet overeen met de eindbalans van NGB of NOB, maar is daar uiteraard wel op gebaseerd.

Bij de conversie naar BBC en de opmaak van de beginbalans heeft het bestuur geopteerd voor de toepassing van het continuïteitsprincipe. Dat houdt in dat de bestaande inventarisbestanddelen werden geconverteerd naar de respectievelijke rubrieken in BBC, op basis van de bestaande (historische) aanschafwaarde. De afschrijvingstermijnen werden vervangen door de termijnen bepaald in bijlage, waardoor de resterende gebruiksduur, de netto-boekwaarde en het jaarlijkse afschrijvingsbedrag van de activa verandert. Hierbij werd uitgegaan van een restwaarde gelijk aan 0.

Bestaande activa met een boekwaarde gelijk aan 0, of die niet konden geïndividualiseerd worden werden mogelijks niet opgenomen in de beginbalans. Dit geldt ook voor de corresponderende investeringssubsidies.

### MATERIËLE EN IMMATERIËLE VASTE ACTIVA

Volledig afgeschreven immateriële activa werden niet overgenomen naar de BBC-omgeving. Dit geldt ook voor afgeschreven niet individualiseerbare roerende materiële activa en roerende activa die onder het grensbedrag vallen opgenomen in de algemene bepalingen van deze waarderingregels.

Voor het bepalen van de historische aanschafwaarde wordt het herwaarderingsbedrag van de terreinen mee opgenomen in de aanschafwaarde. Voor de gebouwen wordt het herwaarderingsbedrag niet mee opgenomen in de aanschafwaarde.

De activa die behoren tot het erfgoed worden pro memorie in de beginbalans opgenomen (aan € 1).

### NETTO-ACTIEF

De **ontvangen investeringssubsidies en schenkingen** werden geconverteerd voor zover het corresponderende actief werd geconverteerd. De verrekeningstermijn werd aangepast aan de afschrijvingstermijn van het corresponderende actief.

De **voorzieningen** voor risico's en kosten werden opnieuw geëvalueerd.

## AFSCHRIJVINGSTERMIJNEN

MATERIËLE VASTE ACTIVA	AFSCHRIJVINGSTERMIJN
<p><b>Terreinen</b></p> <p>Deze rubriek bevat naast de onbebouwde terreinen ook de gronden van wegen (wegzate), gebouwen, waterlopen en kunst(bouw)werken.</p> <p>De (afschrijfbare) <u>aanleg en uitrusting op terreinen</u> (bv. verharding, omheining, ...) wordt opgenomen onder de rubriek 'bebouwde terreinen'.</p>	<p>-</p> <p>5-15 jr</p>
<p><b>Gebouwen</b></p> <p><u>Onderhoudswerken aan gebouwen</u> die niet worden opgenomen in de exploitatie, worden over een kortere termijn afgeschreven. Deze termijn hangt af van de aard van het onderhoudswerk en de impact op de gebruikswaarde van het gebouw.</p>	<p>33 jr</p> <p>5-15jr</p>
<p><b>Wegen</b></p> <p>Onder <u>wegen</u> worden alle elementen van het weggennet opgenomen (verharding, slijtlaag, voetpaden, fietspaden, ...).</p> <p>Het aanbrengen of vervangen van de slijtlaag wordt afgeschreven over een kortere termijn.</p> <p>Onder de <u>overige infrastructuur betreffende de wegen</u> worden onder meer straatmeubilair, verkeerssignalisatie, wegbeplanting, ... opgenomen.</p> <p><u>Onderhoudswerken aan wegen</u> die niet worden opgenomen in de exploitatie, worden over een kortere termijn afgeschreven. Deze termijn hangt af van de aard van het onderhoudswerk en de impact op de gebruikswaarde van de weg.</p>	<p>33 jr</p> <p>5 jr</p> <p>10 jr</p> <p>5-15 jr</p>

<p><b>Waterlopen en waterbekkens</b></p> <p><u>Onderhoudswerken aan waterlopen en waterbekkens</u> die niet worden opgenomen in de exploitatie, worden over een kortere termijn afgeschreven. Deze termijn hangt af van de aard van het onderhoudswerk en de impact op de gebruikswaarde.</p>	<p>33 jr</p> <p>5-15 jr</p>
<p><b>Overige onroerende infrastructuur</b></p> <p>Onder overige onroerende infrastructuur worden onder meer het rioleringsnet, de openbare verlichting, nutsleidingen en kunst(bouw)werken opgenomen.</p> <p><u>Onderhoudswerken aan overige onroerende infrastructuur</u> die niet worden opgenomen in de exploitatie, worden over een kortere termijn afgeschreven. Deze termijn hangt af van de aard van het onderhoudswerk en de impact op de gebruikswaarde van de infrastructuur.</p>	<p>33 jr</p> <p>5-15 jr</p>
<p><b>Installaties, machines en uitrusting</b></p> <p>Onder de installaties, machines en uitrusting wordt onder meer opgenomen werkmateriaal (boormachines, grasmachines, hakselaars, brandweerschermen- en kledij, reanimatietoestellen, keukengerei, diepvriezers, koelkasten, uitrusting van RVT's ,...</p>	<p>5-10 jr</p>
<p><b>Meubilair</b></p> <p>Onder meubilair wordt onder meer opgenomen kasten, stoelen, banken, bureaus,... in de mate dat ze niet onroerend door bestemming zijn</p>	<p>10 jr</p>
<p><b>Kantooruitrusting</b></p> <p>Onder kantooruitrusting wordt onder meer opgenomen faxtoestellen, kopieermachines, papierversnietigers, tv's, dvd-spelers, ...</p>	<p>5 jr</p>

Gezien de snelle veroudering en technologische evolutie in het <u>informaticamaterieel</u> wordt deze rubriek over een kortere termijn afgeschreven. ... Informaticamateriaal bevat onder meer computers, computerschermen, beamers, laptops, ...	3 jr
<b>Rollend materiaal</b>  Rollend materiaal bevat onder meer fietsen, vrachtwagens, brandweerwagens, tractoren en andere voertuigen en hun toebehoren.	5-10 jr
<b>Kunstwerken (geen erfgoed)</b>	-
<b>Erfgoed</b>	-

<b>IMMATERIËLE VASTE ACTIVA</b>	<b>AFSCHRIJVINGS-TERMIJN</b>
<b>Kosten van onderzoek en ontwikkeling</b>	5 jr
<b>Concessies, octrooien, licenties, knowhow, merken en soortgelijke rechten</b>	5 jr
<b>Goodwill</b>	5 jr
<b>Plannen en studies</b>	5 jr





## Pensioenverzekering - Reservefonds FP 411109024

Gemeente Moorslede

2017

## FINANCIËLE VERANTWOORDING

	SPECIALAAL COMPARTIMENT 2017	RESERVE FONDS 2017	TOTAAL PENSIOEN VERZEKERING
Saldo op 31 december 2016	2.017,52	1.162.644,92	1.164.661,44
Regularisatie	0,00	0,00	0,00
<b>Saldo op 1 januari</b>	<b>2.017,52</b>	<b>1.162.644,92</b>	<b>1.164.662,44</b>
verdracht spec. comp. -> Reserves (bijlage 5)	-100.000,00	100.000,00	0,00
Reserves -> spec. comp.	0,00	0,00	0,00
Ontvangen bijdragen (bijlage 1.1)	100.000,00	0,00	100.000,00
Andere bewegingen (bijlage 1.2)	0,00	0,00	0,00
Prestaties LEVEN :			
- Uitbetaalde prestaties : (bijlage 3)	0,00	0,00	0,00
Intresten op spec. comp. (bijlage 4)	514,55	0,00	514,55
Intersten reservefonds ( bijlage 6)	0,00	23.958,13	23.958,13
Beheerskosten (bijlage 7)	-500,00	0,00	-500,00
Saldo 31 december	2.032,07	1.286.603,05	1.288.635,12
ge ontvangen bijdragen (bijlage 1)	0,00	0,00	0,00
Inbreng eigen middelen verzekeraar waarborg 1,22%	0,00	0,00	0,00
<b>Definitief saldo op 31 december</b>	<b>2.032,07</b>	<b>1.286.603,05</b>	<b>1.288.635,12</b>

(\*) Het bedrag van de winstdeling, vermeld in bijlage 6, is onder voorbehoud van de goedkeuring van de Raad van Bestuur en de Algemene Vergadering van Ethias nv. in mei 2018.

Collectief Pensioenfonds nr.

3366

Verzekeringnemer	Gemeente Moorslede
Aangestelden	Municipalissen
Berekeningsdatum	31/12/2017
Rendement 2017	Winst minimum 1,55% op 3,75%

Reserve op 31/12/2016	807.236,42
Netto premies	0,00
Prestaties	0,00
Interesten	26.557,75
Reserve op 31/12/2017	833.794,17

84 - 100

## Overzicht bewegingen in het fonds voor het jaar 2017

Polis	Omschrijving beweging	Gewaarborgde intrestvoet	Valutatatum	Aantal dagen	Bedrag	Gewaarborgde intrest	Subtotaal 31/12/2017	Winstdeling	Totaal 31/12/2017
3366	Saldo/Solde	3,75%	31/12/2016	365	183.392,28 €	6.877,21 €	190.269,49 €	0,00 €	190.269,49 €
3366	Saldo/Solde	3,25%	31/12/2016	365	557.942,16 €	18.133,12 €	576.075,28 €	0,00 €	576.075,28 €
3366	Saldo/Solde	2,25%	31/12/2016	365	65.741,64 €	1.479,19 €	67.220,83 €	65,74 €	67.286,57 €
3366	Saldo/Solde	1,50%	31/12/2016	365	159,55 €	2,39 €	161,94 €	0,08 €	162,02 €
3366	Winstdeling 2016	0,75%	31/12/2016	365	0,79 €	0,01 €	0,80 €	0,01 €	0,81 €
						26.491,92 €	833.728,34 €	65,83 €	833.794,17 €

Opmerking : de intrest voor elke beweging wordt berekend voor de periode tussen de valutatum en 31/12/2017 en is negatief voor onttrekkingen.

## Dubieuze debiteuren / waardeverminderingen : rekening 2017


Vervaldag periode	Klant	Documentnummer	Omschrijving	Datum document	Vervaldatum	Bedrag	Bedrag geïnd	Bedrag oninbaar	Saldo	Percentage	Bedrag waardevermindering
k. <= 3 jaar vervallen	841 Hulpdagboek Diverse (oi)	VK1/2015/983	Reclame 1° KW 2015	27/05/2015	11/06/2015	10.721,49	10.708,99	0,00	12,50	10,00%	1,25
k. <= 3 jaar vervallen	841 Hulpdagboek Diverse (oi)	VK1/2015/1143	Milieu 2015	24/06/2015	09/07/2015	454.700,00	451.513,83	1.800,00	1.386,17	10,00%	138,617
k. <= 3 jaar vervallen	841 Hulpdagboek Diverse (oi)	VK1/2015/1855	Reclame 2° KW 2015	23/09/2015	09/10/2015	9.507,29	9.454,74	0,00	52,55	10,00%	5,255
k. <= 3 jaar vervallen	841 Hulpdagboek Diverse (oi)	VK1/2015/2201	tapperijen 2015	09/11/2015	24/11/2015	368,50	360,50	0,00	8,00	10,00%	0,8
k. <= 3 jaar vervallen	841 Hulpdagboek Diverse (oi)	VK1/2015/2766	Reclame 3° KW 2015	31/12/2015	23/02/2016	8.043,41	8.019,25	0,00	24,16	10,00%	2,416
l. <= 4 jaar vervallen	841 Hulpdagboek Diverse (oi)	VK1/2014/1073	algemene milieubelasting 2014	30/06/2014	30/06/2014	454.380,00	450.577,20	2.500,00	1.302,80	40,00%	521,12
l. <= 4 jaar vervallen	841 Hulpdagboek Diverse (oi)	VK1/2014/2020	belasting op dranksluiterijen 2014	05/11/2014	22/11/2014	368,50	360,50	0,00	8,00	40,00%	3,2
m. <= 5 jaar vervallen	841 Hulpdagboek Diverse (oi)	VK1/2013/646	MILIEU 2013	22/05/2013	22/05/2013	447.380,00	443.499,79	2.428,15	1.452,06	40,00%	580,824
m. <= 5 jaar vervallen	841 Hulpdagboek Diverse (oi)	VK1/2013/1598	Belasting Reclame 3° KW 2013	31/10/2013	31/10/2013	3.997,10	3.933,56	34,94	28,60	40,00%	11,44
m. <= 5 jaar vervallen	841 Hulpdagboek Diverse (oi)	VK1/2013/1619	belasting op dranksluiterijen 2013	07/11/2013	07/11/2013	376,50	360,50	8,00	8,00	40,00%	3,2
n. > 5 jaar vervallen	433 Reclame 3-de kwartaal 2011	DI-OB/2013/98	RECLAME 3DE KW 2011	01/01/2013	01/01/2013	148,06	133,83	0,00	14,23	60,00%	8,538
n. > 5 jaar vervallen	437 Reclame 1ste kwartaal 2012	DI-OB/2013/99	RECLAME 1STE KW 2012	01/01/2013	01/01/2013	1.180,77	1.101,32	0,00	79,45	60,00%	47,67
n. > 5 jaar vervallen	436 Milieubelasting 2011	DI-OB/2013/104	MILIEU 2011	01/01/2013	01/01/2013	5.140,00	3.288,89	1.400,00	451,11	60,00%	270,666
n. > 5 jaar vervallen	439 Reclame 2-de kwartaal 2012	DI-OB/2013/107	RECLAME 2DE KW 2012	01/01/2013	01/01/2013	1.241,96	1.197,46	0,00	44,50	60,00%	26,7
n. > 5 jaar vervallen	650 Milieubelasting 2012	DI-OB/2013/193	MILIEU 2012	01/01/2013	01/01/2013	9.165,00	6.361,38	1.680,00	1.123,62	60,00%	674,172
									<b>5.995,75</b>		<b>2.295,87</b>

417 5995,75

@ 413

634 2295,87

@ 419



## Toelichting: aangelegde voorzieningen

Planningsrapport: Rekening 2017

Periode: 2017

Gemeentebestuur Moorslede (NIS 36012)  
Marktplaats 1 - 8890 Moorslede

Secr.: Kristof Vander Stichele  
Fin. Directeur: Kris Wydooghe

### Voorzieningen:

Volgens de BBC-regelgeving dient men een voorziening aan te leggen voor vakantiegeld en voor pensioenen.

### Voorziening vakantiegeld:

Weddecentrale Schaubroeck berekende het bedrag dat dient betaald te worden in volgend boekjaar.

Dit bedrag werd als voorziening genomen in huidig boekjaar, namelijk 175.974,00 €.

(AR 4610000)

### Voorziening pensioenen:

Daar we storten in een pensioenfonds voor de mandatarissen, beheerd door Belfius Insurance, heeft deze laatste een berekening gemaakt van de vermoedelijke toekomstige pensioenlast.

In tegenstelling tot het vakantiegeld is deze voorziening een inschatting van de lasten over meerdere jaren, rekening houdende met de sterftetabellen. Volgens de simulatie komt dit neer op 2.913.910,00

Deze som wordt als volgt verdeeld:

1/ Op de AR 4600000 (korte termijn)

Verwachte uitbetaling pensioen burgemeester en schepenen voor volgend jaar: 139.390

Verwachte uitbetaling pensioen OCMW-voorzitter ten laste van bestuur voor volgend jaar: 15.177

### **Boeking: Nihil**

**Reden:** op korte termijn dekt het pensioenfonds de uitgaven, er wordt dan ook geen voorziening aangelegd op KT.

2/ Rest op de AR 1600000 (lange termijn)

Dit komt neer op 2.234.682,83

Simulatie 'te voorzien'			2.913.910,00
Pensioenfonds mandatarissen Belfius	saldo :	31/12/2017	833.794,17
Voorziening pensioen burgemeester en schepenen			-139.390,00
Voorziening pensioen OCMW-voorzitter			-15.177,00
Resterende dekking door het pensioenfonds			679.227,17
			-679.227,17
Voorziening pensioenen mandatarissen (Lange Termijn)			2.234.682,83

**CONTROLETABEL**

**BELFIUS**



Belfius Bank NV  
Pachecolaan 44 - 1000 Brussel  
Tel. 02 222 11 11 - IBAN: BE23 0529 0064 6991  
RPR Brussel BTW BE 0403.201.185  
FSMA nr. 019649 A

**AFSLUITING VAN HET BOEKJAAR 2017**

**CONTROLETABEL VAN DE SCHULD**



Belfius Bank NV  
Pachecolaan 44 - 1000 Brussel  
Tel. 02 222 11 11 - IBAN: BE23 0529 0064 6991  
RPR Brussel BTW BE 0403.201.185  
FSMA nr. 019649 A

Customer Loan Services  
Public & Social Banking  
Kredietverrichtingen  
Tel. 02 222 90 61  
Fax. 02 222 24 83

GEMEENTEBESTUUR

VAN MOORSLEDE

090-1326300-69

EUR

TOESTAND VAN DE SCHULD OP 31/12/2017				CONTROLETABEL VAN DE SCHULD			BLZ.	1
Aard van de leningen	Som bedrag van de leningen	Som omgezette bedragen	Som resterende schuld	Som voorziene terug te betalen tranches gedurende het afgelopen dienstjaar	Som werkelijk terugbetaalde tranches gedurende het afgelopen dienstjaar	Verschil : som werkelijk terugbetaalde tranches gedurende het afgelopen dienstjaar en de som van de voorziene tranches	Som tranches terug te betalen gedurende het volgend dienstjaar	
Leningen ten laste van de ontliener 710	7.208.164,47	7.208.164,47	3.817.960,11	414.728,71	414.728,71	0,00	431.680,65	
Leningen ten laste van de hogere overheden								
Sanerings- en consolidatie-leningen								
Leningen ten laste van derden 721	1.969.681,18	1.969.681,18	931.277,74	103.786,20	103.854,96	68,76	107.669,51	
Leasingschulden (onroerende leasing)								
<b>TOTAAL</b>	<b>9.177.845,65</b>	<b>9.177.845,65</b>	<b>4.749.237,85</b>	<b>518.514,91</b>	<b>518.583,67</b>	<b>68,76</b>	<b>539.350,16</b>	

FORS-9051c-2-20120610



Belfius Bank NV  
 Pachecolaan 44 - 1000 Brussel  
 Tel. 02 222 11 11 - IBAN: BE23 0529 0064 6991  
 RPR Brussel BTW BE 0403.201.185  
 FSMA nr. 019649 A

Customer Loan Services  
 Public & Social Banking  
 Kredietverrichtingen  
 Tel. 02 222 90 61  
 Fax. 02 222 24 83

GEMEENTEBESTUUR

VAN MOORSLEDE

090-1326300-69

EUR

TOESTAND VAN DE SCHULD OP 31/12/2017

DETAIL

BLZ. 1

Aard van de lening	Lening Nr	Bedrag van de leningen	Bedrag van de omzettingen	Resterende schuld	Som voorziene terug te betalen tranches gedurende het afgelopen dienstjaar	Som werkelijk terugbetaalde tranches gedurende het afgelopen dienstjaar	Verschil : som werkelijk terugbetaalde tranches gedurende het afgelopen dienstjaar en de som van de voorziene tranches	Som tranches terug te betalen gedurende het volgend dienstjaar
710	1300	24.789,35	24.789,35	3.526,70	1.655,79	1.655,79	0,00	1.726,49
710	1325	464.551,62	464.551,62	161.841,08	27.854,14	27.854,14	0,00	29.260,50
710	1337	82.000,00	82.000,00	33.965,62	4.577,35	4.577,35	0,00	4.644,09
710	1346	1.100.000,00	1.100.000,00	513.585,37	57.109,29	57.109,29	0,00	58.591,28
710	1368	382.850,12	382.850,12	39.900,52	38.235,37	38.235,37	0,00	39.900,52
710	1369	290.979,38	290.979,38	28.685,83	27.472,40	27.472,40	0,00	28.685,83
710	1370	817.845,16	817.845,16	229.536,31	68.749,02	68.749,02	0,00	72.492,80
710	1371	245.148,84	245.148,84	65.734,31	19.686,57	19.686,57	0,00	20.759,49
710	1374	350.000,00	350.000,00	191.437,28	17.399,01	17.399,01	0,00	18.093,93
710	1375	600.000,00	600.000,00	328.178,17	29.826,88	29.826,88	0,00	31.018,16
710	1376	400.000,00	400.000,00	218.785,45	19.884,58	19.884,58	0,00	20.678,77
710	1378	345.000,00	345.000,00	229.952,21	15.415,32	15.415,32	0,00	16.186,08
710	1379	260.000,00	260.000,00	173.297,33	11.617,34	11.617,34	0,00	12.198,21
710	1380	45.000,00	45.000,00	29.993,77	2.010,69	2.010,69	0,00	2.111,23
710	1383	500.000,00	500.000,00	406.965,99	19.993,19	19.993,19	0,00	20.738,54
710	1384	300.000,00	300.000,00	244.179,59	11.995,91	11.995,91	0,00	12.443,12
710	1386	1.000.000,00	1.000.000,00	918.394,58	41.245,86	41.245,86	0,00	42.151,61
<b>710</b>		<b>7.208.164,47</b>	<b>7.208.164,47</b>	<b>3.817.960,11</b>	<b>414.728,71</b>	<b>414.728,71</b>	<b>0,00</b>	<b>431.680,65</b>
721	1310	29.747,22	29.747,22	4.114,18	1.949,65	1.949,65	0,00	2.020,42
721	1318	34.705,09	34.705,09	9.262,87	2.128,90	2.128,90	0,00	2.201,14
721	1319	40.381,86	40.381,86	10.071,93	2.314,85	2.314,85	0,00	2.393,39
721	1320	123.946,76	123.946,76	33.081,69	7.603,22	7.603,22	0,00	7.861,20
721	1331	37.715,00	37.715,00	11.915,61	2.283,06	2.351,82	68,76	2.362,19
721	1332	151.388,00	151.388,00	52.588,61	9.083,29	9.083,29	0,00	9.530,91
721	1339	63.858,00	63.858,00	25.814,76	3.632,22	3.632,22	0,00	3.808,71
721	1340	115.500,00	115.500,00	46.691,17	6.569,60	6.569,60	0,00	6.888,82
721	1341	166.960,14	166.960,14	74.887,70	9.007,09	9.007,09	0,00	9.394,67
<b>TOTAAL</b>								





Belfius Bank NV  
Pachecolaan 44 - 1000 Brussel  
Tel. 02 222 11 11 - IBAN: BE23 0529 0064 6991  
RPR Brussel BTW BE 0403.201.185  
FSMA nr. 019649 A

Customer Loan Services  
Public & Social Banking  
Kredietverrichtingen  
Tel. 02 222 90 61  
Fax. 02 222 24 83

GEMEENTEBESTUUR

VAN MOORSLEDE

090-1326300-69

EUR

TOESTAND VAN DE SCHULD OP 31/12/2017

DETAIL

BLZ. 2

Aard van de lening	Lening Nr	Bedrag van de leningen	Bedrag van de omzettingen	Resterende schuld	Som voorziene terug te betalen tranches gedurende het afgelopen dienstjaar	Som werkelijk terugbetaalde tranches gedurende het afgelopen dienstjaar	Verschil : som werkelijk terugbetaalde tranches gedurende het afgelopen dienstjaar en de som van de voorziene tranches	Som tranches terug te betalen gedurende het volgend dienstjaar
721	1342	115.500,00	115.500,00	51.677,31	6.227,66	6.227,66	0,00	6.492,58
721	1343	18.369,51	18.369,51	8.492,58	955,59	955,59	0,00	977,89
721	1344	136.560,00	136.560,00	63.134,36	7.103,93	7.103,93	0,00	7.269,67
721	1345	374.500,00	374.500,00	173.138,68	19.481,72	19.481,72	0,00	19.936,23
721	1372	200.351,07	200.351,07	109.108,32	9.967,23	9.967,23	0,00	10.355,26
721	1373	19.494,19	19.494,19	10.037,18	1.007,93	1.007,93	0,00	1.028,26
721	1377	32.660,00	32.660,00	20.094,60	1.538,12	1.538,12	0,00	1.612,06
721	1381	41.015,31	41.015,31	27.403,93	1.828,59	1.828,59	0,00	1.921,39
721	1382	152.029,03	152.029,03	100.892,30	6.819,71	6.819,71	0,00	7.151,56
721	1385	115.000,00	115.000,00	98.869,96	4.283,84	4.283,84	0,00	4.463,16
721		<b>1.969.681,18</b>	<b>1.969.681,18</b>	<b>931.277,74</b>	<b>103.786,20</b>	<b>103.854,96</b>	<b>68,76</b>	<b>107.669,51</b>
<b>TOTAAL</b>		<b>9.177.845,65</b>	<b>9.177.845,65</b>	<b>4.749.237,85</b>	<b>518.514,91</b>	<b>518.583,67</b>	<b>68,76</b>	<b>539.350,16</b>



Belfius Bank NV  
Pachecolaan 44 - 1000 Brussel  
Tel. 02 222 11 11 - IBAN: BE23 0529 0064 6991  
RPR Brussel BTW BE 0403.201.185  
FSMA nr. 019649 A

Customer Loan Services  
Public & Social Banking  
Kredietverrichtingen  
Tel. 02 222 90 61  
Fax. 02 222 24 83

GEMEENTEBESTUUR

VAN MOORSLEDE

090-1326300-69

EUR

TOESTAND VAN DE SCHULD OP 31/12/2017

LENINGEN VOLLEDIG TERUGBETAALD  
GEDURENDE HET AFGELOPEN DIENSTJAAR

BLZ. 1

Aard van de lening	Lening Nr	Bedrag van de leningen	Bedrag van de omzettingen	Resterende schuld	Som voorziene terug te betalen tranches gedurende het afgelopen dienstjaar	Som werkelijk terugbetaalde tranches gedurende het afgelopen dienstjaar	Verschil : som werkelijk terugbetaalde tranches gedurende het afgelopen dienstjaar en de som van de voorziene tranches	Som tranches terug te betalen gedurende het volgend dienstjaar
710	1276	74.368,06	74.368,06		5.568,79	5.568,79	0,00	
710	1367	59.404,71	59.404,71		6.197,87	6.197,87	0,00	
710		133.772,77	133.772,77		11.766,66	11.766,66	0,00	
721	1295	35.052,14	35.052,14		2.382,09	2.382,09	0,00	
721	1297	187.828,92	187.828,92		12.764,58	12.764,58	0,00	
721		222.881,06	222.881,06		15.146,67	15.146,67	0,00	
TOTAAL		356.653,83	356.653,83		26.913,33	26.913,33	0,00	



Belfius Bank NV  
Pachecolaan 44 - 1000 Brussel  
Tel. 02 222 11 11 - IBAN: BE23 0529 0064 6991  
RPR Brussel BTW BE 0403.201.185  
FSMA nr. 019649 A

Customer Loan Services  
Public & Social Banking  
Kredietverrichtingen  
Tel. 02 222 90 61  
Fax. 02 222 24 83

GEMEENTEBESTUUR

VAN MOORSLEDE

090-1326300-69

EUR

TOESTAND VAN DE SCHULD OP 31/12/2017		LIJST VAN DE TOEGESTANE WAARBORGEN OP DE LENINGEN AANGEGAAN BIJ BELFIUS			BLZ.	1
Volgnr	Belanghebbend(e) bestuur/instelling/vereniging	Leningnummer bij Belfius Bank	Bedrag van de waarborg	Datum besluit	Vervaljaar	
1	MIROM ROESELARE O.V.	4	269.779,99 <b>269.779,99</b>	25/02/2004	2022	
2	INTERGEMEENTELIJK CREMATORIUM ZUID-WEST- VLAANDEREN	1 2	25.000,00 25.000,00 <b>50.000,00</b>	22/04/2010 22/04/2010	2030 2031	
TOTAAL			<b>319.779,99</b>			

93



**CONTROLETABEL**  
**BNP PARIBAS FORTIS**



**BNP PARIBAS**  
**FORTIS**

**PUBLIC BANKING /91693**

Tel. : (02) 228 57 45

Fax : (02) 565 08 84

Afz. Warandeborg 3, B-1000 Brussel /INTERNE POSTCODE 1QB1G

**GEMEENTEBESTUUR MOORSLEDE**

**TAV DE FINANCIËEL BEHEERDER**

**MARKTPLAATS 1**

**8890 MOORSLEDE**

Brussel, 11 januari 2018

# **CONTROLETABEL**

**31.12.2017**

025-0040006-02

**GEMEENTEBESTUUR MOORSLEDE**

K69830

P.: 1

ONTLENER : GEMEENTE MOORSLEDE

DATUM LIJST : 11/01/2018

SITUATIE VAN DE SCHULD OP 31/12/2017

REF. 025004000602

NUMMER KREDIET	AARD V/D LENING	SEQ. NUMMER	KREDIETBEDRAG	GECONVERTEERD BEDRAG	RESTERENDE SCHULD	VOORZ. TERUG- BETALINGEN AFGELOPEN DIENSTJAAR	WERKELIJK VERSCHULDIGD AFGELOPEN DIENSTJAAR	VERSCHIL	ONBETAALDEN OP 31/12/2017	VOORZIENE TERUGBETALING VOLGEND DIENSTJAAR
011804856954	710	0000001	619.733,81	619.733,81	167.378,34	37.691,99	37.691,99	0,00	0,00	39.255,01
011804857055	721	0000002	208.180,61	208.180,61	46.743,99	13.975,38	13.975,38	0,00	0,00	14.726,36
011805223029	710	0000008	247.893,52	247.893,52	66.466,94	15.009,65	15.009,65	0,00	0,00	15.615,33
245782500208	710	0000010	1.000.000,00	1.000.000,00	956.511,02	43.488,98	43.488,98	0,00	0,00	44.116,52
245795538826	710	0000011	800.000,00	800.000,00	800.000,00	0,00	0,00	0,00	0,00	34.226,80
TOTAAL	710		2.667.627,33	2.667.627,33	1.990.356,30	96.190,62	96.190,62	0,00	0,00	133.213,66
TOTAAL	714		0,00	0,00	0,00	0,00	0,00	0,00	0,00	0,00
TOTAAL	721		208.180,61	208.180,61	46.743,99	13.975,38	13.975,38	0,00	0,00	14.726,36

5

TK69830

P.: 2

ONTLENER : GEMEENTE MOORSLEDE

DATUM LIJST : 11/01/2018

SITUATIE VAN DE SCHULD OP 31/12/2017

REF. 025004000602

SAMENVATTING CONTROLETABEL

	KREDIETBEDRAG	GECONVERTEERD BEDRAG	RESTERENDE SCHULD	VOORZ. TERUG- BETALINGEN AFGELOPEN DIENSTJAAR	WERKELIJK VERSCHULDIGD AFGELOPEN DIENSTJAAR	VERSCHIL	ONBETAALDEN OP 31/12/2017	VOORZIENE TERUGBETALING VOLGEND DIENSTJAAR
BESTUUR (710)	2.667.627,33	2.667.627,33	1.990.356,30	96.190,62	96.190,62	0,00	0,00	133.213,66
OVERHEID (714)	0,00	0,00	0,00	0,00	0,00	0,00	0,00	0,00
DERDEN (721)	208.180,61	208.180,61	46.743,99	13.975,38	13.975,38	0,00	0,00	14.726,36
TOTAAL	2.875.807,94	2.875.807,94	2.037.100,29	110.166,00	110.166,00	0,00	0,00	147.940,02



**CONTROLETABEL**

**KBC**



Neo

Aard	Nr Lening	Leningnummer	Bedrag van de lening	Bedrag van de omzetting	Resterende schuld	Voorziene aflossingen in 2017	Reële aflossingen in 2017	Verschil	Voorziene aflossingen in 2018
<b>Lening</b>									
0000710	0000001	726-6217367-38	1.050.000,00	1.050.000,00	718.717,16	46.900,91	46.900,91	0,00	48.641,33
0000710	0000004	726-6640123-68	250.000,00	250.000,00	178.210,90	11.160,51	11.160,51	0,00	11.484,13
0000710	0000005	726-6640047-89	250.000,00	250.000,00	178.210,90	11.160,51	11.160,51	0,00	11.484,13
0000710	0000006	726-6639735-68	350.000,00	350.000,00	249.495,25	15.624,71	15.624,71	0,00	16.077,78
0000710	0000012	726-7134413-46	700.000,00	700.000,00	542.954,20	28.765,20	28.765,20	0,00	29.888,05
0000710	0000015	420-1957460-07	1.471.728,96	1.471.728,96	1.471.728,96	0,00	0,00	0,00	0,00
0000710	0000061	726-1757009-31	138.225,85	138.225,85	10.638,62	10.163,96	10.163,96	0,00	10.638,62
0000710	0000062	726-1757007-29	81.455,41	81.455,41	6.421,23	6.115,43	6.115,43	0,00	6.421,23
0000710	0000063	726-1757012-34	292.514,36	292.514,36	22.361,22	21.296,41	21.296,41	0,00	22.361,22
0000710	0000064	726-1757013-35	74.368,06	74.368,06	5.544,42	5.297,04	5.297,04	0,00	5.544,42
0000710	0000065	726-1757014-36	49.578,70	49.578,70	3.696,26	3.531,37	3.531,37	0,00	3.696,26
<b>Totaal 0000710</b>			<b>4.707.871,34</b>	<b>4.707.871,34</b>	<b>3.387.979,12</b>	<b>160.016,05</b>	<b>160.016,05</b>	<b>0,00</b>	<b>166.237,17</b>
0000721	0000002	726-6225229-43	79.734,92	79.734,92	54.972,93	3.531,86	3.531,86	0,00	3.671,17
0000721	0000003	726-6231901-22	289.959,27	289.959,27	199.786,89	12.853,21	12.853,21	0,00	13.357,53
0000721	0000013	726-7521197-91	96.000,00	96.000,00	74.430,86	3.946,33	3.946,33	0,00	4.099,85
0000721	0000014	726-7520881-66	245.275,90	245.275,90	190.167,58	10.082,73	10.082,73	0,00	10.474,95
<b>Totaal 0000721</b>			<b>710.970,09</b>	<b>710.970,09</b>	<b>519.358,26</b>	<b>30.414,13</b>	<b>30.414,13</b>	<b>0,00</b>	<b>31.603,50</b>
<b>Totaal</b>			<b>5.418.841,43</b>	<b>5.418.841,43</b>	<b>3.907.337,38</b>	<b>190.430,18</b>	<b>190.430,18</b>	<b>0,00</b>	<b>197.840,67</b>

**AFLOSSINGEN EINDE JAAR**

**BELFIUS**

102



Belfius Bank NV  
 Pachecolaan 44 - 1000 Brussel  
 Tel. 02 222 11 11 - IBAN: BE23 0529 0064 6991  
 RPR Brussel BTW BE 0403.201.185  
 FSMA nr. 019649 A

Customer Loan Services  
 Public & Social Banking  
 Kredietverrichtingen  
 Tel. 02 222 90 61  
 Fax. 02 222 24 83

GEMEENTEBESTUUR  
 VAN MOORSLEDE

MARKTPLAATS 1  
 8890 MOORSLEDE

Bijlage bij de rekening nr.

BE38 0910 0023 7172

999 - 1000303 - 12

OPGAVE VAN INTERESTEN OP LENINGEN - VERVALDAG VAN 31/12/2017

090 - 1326300 - 69 GEMEENTEBESTUUR  
 VAN MOORSLEDE

EUR

Lening nr.	Rentevoet	Beleidsveld/ Algemene rek.	Netto intresten	Totaal herziene leningen	Totaal per Beleidsveld/ Rek	*
LENINGEN MET SEMESTRIELE VERVALDAG						
1300	1,162	0040. / 6500.	20,65			
1337	1,458	0040. / 6500.	249,64			
1367	4,350	0040. / 6500.	135,91			
1383	3,728	0040. / 6500.	7.958,51			
1384	3,728	0040. / 6500.	4.775,11			
1295	1,447	0040. / 6500.	17,37			
1297	1,447	0040. / 6500.	93,11			
1310	3,630	0040. / 6500.	75,28			
1318	2,810	0040. / 6500.	131,21			
1319	2,810	0040. / 6500.	142,67			
1320	2,810	0040. / 6500.	468,61			
1331	0,441	0040. / 6500.	26,48			
1339	4,859	0040. / 6500.	721,29			
1340	4,859	0040. / 6500.	1.304,60			
1343	2,186	0040. / 6500.	105,56			
1344	2,186	0040. / 6500.	784,76			
1345	2,186	0040. / 6500.	2.152,12			
1373	2,218	0040. / 6500.	125,21			
1377	4,807	0040. / 6500.	531,49			
1381	5,075	0040. / 6500.	710,82		20.530,40	
		0040. /			20.530,40	
		0040. /			20.530,40	

\* 1 Totaal van de interesten te uwen laste.  
 2 Totaal van de interesten terug te betalen door de Overheid.  
 3 Totaal van de interesten terug te betalen door derden.  
 9 Totaal van de interesten geboekt op het debet van uw rekening.  
 H Lening waarvan de rentevoet herzien werd in de loop van de interestperiode.



Belfius Bank NV  
 Pachecolaan 44 - 1000 Brussel  
 Tel. 02 222 11 11 - IBAN: BE23 0529 0064 6991  
 RPR Brussel BTW BE 0403.201.185  
 FSMA nr. 019649 A

103

Customer Loan Services  
 Public & Social Banking  
 Kredietverrichtingen  
 Tel. 02 222 90 61  
 Fax. 02 222 24 83

GEMEENTEBESTUUR  
 VAN MOORSLEDE

MARKTPLAATS 1  
 8890 MOORSLEDE

Bijlage bij de rekening nr.  
 BE38 0910 0023 7172

999 - 1000303 - 12

OPGAVE VAN INTERESTEN OP LENINGEN - VERVALDAG VAN 31/12/2017  
 090 - 1326300 - 69 GEMEENTEBESTUUR  
 VAN MOORSLEDE

EUR

Lening nr.	Rentevoet	Beleidsveld/ Algemene rek.	Netto intresten	Totaal herziene leningen	Totaal per Beleidsveld/ Rek	*
		/ 6500.			13.139,82	
		/ .			13.139,82	1
		/ 6500.			7.390,58	
		/ .			7.390,58	3
					20.530,40	
ALGEMEEN TOTAAL						
		/ 6500.			13.139,82	
		/ .			13.139,82	1
		/ 6500.			7.390,58	
		/ .			7.390,58	3
					20.530,40	9
			BEDRAG AFGENOMEN OP 08/01/2018 VALUTADATUM 31/12/2017 :		12.733,62	
			BEDRAG AFGENOMEN OP 08/01/2018 VALUTADATUM 01/01/2018 :		7.796,78	

\* 1 Totaal van de interesten te uwen laste.  
 2 Totaal van de interesten terug te betalen door de Overheid.  
 3 Totaal van de interesten terug te betalen door derden.  
 9 Totaal van de interesten geboekt op het debet van uw rekening.  
 H Lening waarvan de rentevoet herzien werd in de loop van de interestperiode.



Belfius Bank NV  
 Pachecolaan 44 - 1000 Brussel  
 Tel. 02 222 11 11 - IBAN: BE23 0529 0064 6991  
 RPR Brussel BTW BE 0403.201.185  
 FSMA nr. 019649 A

Customer Loan Services  
 Public & Social Banking  
 Kredietverrichtingen  
 Tel. 02 222 90 61  
 Fax. 02 222 24 83

GEMEENTEBESTUUR  
 VAN MOORSLEDE

MARKTPLAATS 1  
 8890 MOORSLEDE

Bijlage bij de rekening nr

BE38 0910 0023 7172

OPGAVE VAN AFLOSSINGEN OP LENINGEN - VERVALDAG VAN 31/12/2017

999 - 1000303 - 12

090 - 1326300 - 69 GEMEENTEBESTUUR  
 VAN MOORSLEDE

EUR

Lening nr.	Aflossing nr.	Bedrag	Beleidsveld/ Algemene rek.	Totaal per Beleidsveld/ Rek	*
LENINGEN MET JAARLIJKSE VERVALDAG					
1295	020	2.382,09	0040. /	423.	
1297	020	12.764,58	0040. /	423.	
1339	014	3.632,22	0040. /	423.	
1340	014	6.569,60	0040. /	423.	
1343	012	955,59	0040. /	423.	
1344	012	7.103,93	0040. /	423.	
1345	012	19.481,72	0040. /	423.	
1367	012	6.197,87	0040. /	423.	
1373	011	1.007,93	0040. /	423.	
1377	010	1.538,12	0040. /	423.	
1383	005	19.993,19	0040. /	423.	
1384	005	11.995,91	0040. /	423.	
			0040. /	93.622,75	
			0040. /	93.622,75	
			0040. /	93.622,75	
			/	423.	
			/	.	1
			/	423.	
			/	.	3
				93.622,75	

\* 1 Totaal van de aflossingen te uwen laste  
 2 Totaal van de aflossingen terug te betalen door de Overheid  
 3 Totaal van de aflossingen terug te betalen door derden  
 9 Totaal van de aflossingen geboekt op het debet van uw rekening



Belfius Bank NV  
 Pachecolaan 44 - 1000 Brussel  
 Tel. 02 222 11 11 - IBAN: BE23 0529 0064 6991  
 RPR Brussel BTW BE 0403.201.185  
 FSMA nr. 019849 A

Customer Loan Services  
 Public & Social Banking  
 Kredietverrichtingen  
 Tel. 02 222 90 61  
 Fax. 02 222 24 83

GEMEENTEBESTUUR  
 VAN MOORSLEDE

MARKTPLAATS 1  
 8890 MOORSLEDE

Bijlage bij de rekening nr

BE38 0910 0023 7172

OPGAVE VAN AFLOSSINGEN OP LENINGEN - VERVALDAG VAN 31/12/2017

999 - 1000303 - 12

090 - 1326300 - 69 GEMEENTEBESTUUR  
 VAN MOORSLEDE

EUR

Lening nr.	Aflossing nr.	Bedrag	Beleidsveld/ Algemene rek.	Totaal per Beleidsveld/ Rek	*
ALGEMEEN TOTAAL					
			/ 423 .	38.186,97	
			/ .	38.186,97	1
			/ 423 .	55.435,78	
			/ .	55.435,78	3
				93.622,75	9
BEDRAG AFGENOMEN OP	08/01/2018		VALUTADATUM 31/12/2017 :	31.989,10	
BEDRAG AFGENOMEN OP	08/01/2018		VALUTADATUM 01/01/2018 :	61.633,65	

\* 1 Totaal van de aflossingen te uwen laste  
 2 Totaal van de aflossingen terug te betalen door de Overheid  
 3 Totaal van de aflossingen terug te betalen door derden  
 9 Totaal van de aflossingen geboekt op het debet van uw rekening



Belfius Bank NV  
 Pachecostraat 44 - 1000 Brussel  
 Tel. 02 222 11 11 - IBAN: BE23 0529 0064 6991  
 RPR Brussel BTW BE 0403.201.185  
 FSMA nr. 019649 A

Customer Loan Services  
 Public & Social Banking  
 Kredietverrichtingen  
 Tel. 02 222 90 61  
 Fax. 02 222 24 83

GEMEENTEBESTUUR  
 VAN MOORSLEDE

MARKTPLAATS 1  
 8890 MOORSLEDE

Bijlage bij de rekening nr.

BE38 0910 0023 7172

999 - 1000303 - 12

OPGAVE VAN INTERESTEN OP LENINGEN - VERVALDAG VAN 29/12/2017

090 - 1326300 - 69 GEMEENTEBESTUUR  
 VAN MOORSLEDE

EUR

Lening nr.	Rentevoet	Beleidsveld/ Algemene rek.	Netto intresten	Totaal herziene leningen	Totaal per Beleidsveld/ Rek	*
LENINGEN MET SEMESTRIELE VERVALDAG						
1325	4,750	0040. / 6500.	3.886,43			
1346	2,312	0040. / 6500.	6.670,53			
1368	4,355	0040. / 6500.	878,48			
1369	4,427	0040. / 6500.	1.256,87			
1370	5,437	0040. / 6500.	6.309,27			
1371	5,450	0040. / 6500.	2.353,58			
1374	2,990	0040. / 6500.	3.156,79			
1375	2,990	0040. / 6500.	5.411,64			
1376	2,990	0040. / 6500.	3.607,76			
1332	4,645	0040. / 6500.	1.234,94			
1341	4,020	0040. / 6500.	1.705,02			
1342	3,971	0040. / 6500.	1.162,47			
1372	3,610	0040. / 6500.	2.173,19			
1382	4,583	0040. / 6500.	2.495,64		42.302,61	
		0040. /			42.302,61	
		0040. /			42.302,61	
		/ 6500.			33.531,35	
		/ .			33.531,35	1
		/ 6500.			8.771,26	
		/ .			8.771,26	3
					42.302,61	

\* 1 Totaal van de interesten te uwen laste.  
 2 Totaal van de interesten terug te betalen door de Overheid.  
 3 Totaal van de interesten terug te betalen door derden.  
 9 Totaal van de interesten geboekt op het debet van uw rekening.  
 H Lening waarvan de rentevoet herzien werd in de loop van de interestperiode.





Belfius Bank NV  
Pachecolaan 44 - 1000 Brussel  
Tel. 02 222 11 11 - IBAN: BE23 0529 0064 6991  
RPR Brussel BTW BE 0403.201.185  
FSMA nr. 019649 A

Customer Loan Services  
Public & Social Banking  
Kredietverrichtingen  
Tel. 02 222 90 61  
Fax. 02 222 24 83

GEMEENTEBESTUUR  
VAN MOORSLEDE

MARKTPLAATS 1  
8890 MOORSLEDE

Bijlage bij de rekening nr.  
BE38 0910 0023 7172

999 - 1000303 - 12

OPGAVE VAN INTERESTEN OP LENINGEN - VERVALDAG VAN 29/12/2017  
  
090 - 1326300 - 69 GEMEENTEBESTUUR  
VAN MOORSLEDE

EUR

Lening nr.	Rentevoet	Beleidsveld/ Algemene rek.	Netto intresten	Totaal herziene leningen	Totaal per Beleidsveld/ Rek	*
ALGEMEEN TOTAAL						
		/ 6500.			33.531,35	
		/ .			33.531,35	1
		/ 6500.			8.771,26	
		/ .			8.771,26	3
						42.302,61 9
BEDRAG AFGENOMEN OP 05/01/2018 VALUTADATUM 29/12/2017 :						42.302,61

\* 1 Totaal van de interesten te uwen laste.  
2 Totaal van de interesten terug te betalen door de Overheid.  
3 Totaal van de interesten terug te betalen door derden.  
9 Totaal van de interesten geboekt op het debet van uw rekening.  
H Lening waarvan de rentevoet herzien werd in de loop van de interestperiode.



Belfius Bank NV  
 Pachecolaan 44 - 1000 Brussel  
 Tel. 02 222 11 11 - IBAN: BE23 0529 0064 6991  
 RPR Brussel BTW BE 0403,201,185  
 FSMA nr. 019649 A

Customer Loan Services  
 Public & Social Banking  
 Kredietverrichtingen  
 Tel. 02 222 90 61  
 Fax. 02 222 24 83

GEMEENTEBESTUUR  
 VAN MOORSLEDE

MARKTPLAATS 1  
 8890 MOORSLEDE

Bijlage bij de rekening nr

BE38 0910 0023 7172

OPGAVE VAN AFLOSSINGEN OP LENINGEN - VERVALDAG VAN 29/12/2017

999 - 1000303 - 12

090 - 1326300 - 69 GEMEENTEBESTUUR  
 VAN MOORSLEDE

EUR

Lening nr.	Aflossing nr.	Bedrag	Beleidsveld/ Algemene rek.	Totaal per Beleidsveld/ Rek	*
LENINGEN MET JAARLIJKSE VERVALDAG					
1341	013	9.007,09	0040. / 423.		
1342	013	6.227,66	0040. / 423.		
1346	012	57.109,29	0040. / 423.		
1369	012	27.472,40	0040. / 423.		
1371	012	19.686,57	0040. / 423.		
1372	011	9.967,23	0040. / 423.		
1374	011	17.399,01	0040. / 423.		
1375	011	29.826,88	0040. / 423.		
1376	011	19.884,58	0040. / 423.		
1382	009	6.819,71	0040. / 423.	203.400,42	
			0040. /	203.400,42	
			0040. /	203.400,42	
			/ 423.	171.378,73	
			/ .	171.378,73	1
			/ 423.	32.021,69	
			/ .	32.021,69	3
				203.400,42	

\* 1 Totaal van de aflossingen te uwen laste  
 2 Totaal van de aflossingen terug te betalen door de Overheid  
 3 Totaal van de aflossingen terug te betalen door derden  
 9 Totaal van de aflossingen geboekt op het debet van uw rekening



Belfius Bank NV  
 Pachecolaan 44 - 1000 Brussel  
 Tel. 02 222 11 11 - IBAN: BE23 0529 0064 6991  
 RPR Brussel BTW BE 0403.201.165  
 FSMA nr. 019649 A

Customer Loan Services  
 Public & Social Banking  
 Kredietverrichtingen  
 Tel. 02 222 90 61  
 Fax. 02 222 24 83

109

**GEMEENTEBESTUUR  
 VAN MOORSLEDE**

**MARKTPLAATS 1  
 8890 MOORSLEDE**

Bijlage bij de rekening nr

BE38 0910 0023 7172

OPGAVE VAN AFLOSSINGEN OP LENINGEN - VERVALDAG VAN 29/12/2017

999 - 1000303 - 12

090 - 1326300 - 69 GEMEENTEBESTUUR  
 VAN MOORSLEDE

EUR

Lening nr.	Aflossing nr.	Bedrag	Beleidsveld/ Algemene rek.	Totaal per Beleidsveld/ Rek	*
ALGEMEEN TOTAAL					
			/ 423.	171.378,73	
			/ .	171.378,73	1
			/ 423.	32.021,69	
			/ .	32.021,69	3
				203.400,42	9
BEDRAG AFGENOMEN OP 05/01/2018					
VALUTADATUM 29/12/2017 :				203.400,42	

- \* 1 Totaal van de aflossingen te uwen laste
- 2 Totaal van de aflossingen terug te betalen door de Overheid
- 3 Totaal van de aflossingen terug te betalen door derden
- 9 Totaal van de aflossingen geboekt op het debet van uw rekening

Mo

**AFLOSSINGEN EINDE JAAR**  
**BNP PARIBAS FORTIS**

M2



**BNP PARIBAS**  
**FORTIS**

**PUBLIC BANKING /91693**

Tel. : (02) 228 57 45

Fax : (02) 565 08 84

Afz. Warandeborg 3, B-1000 Brussel /INTERNE POSTCODE 1QB1G

**GEMEENTEBESTUUR MOORSLEDE**

**TAV DE FINANCIËEL BEHEERDER**

**MARKTPLAATS 1**

**8890 MOORSLEDE**

Brussel, 31 december 2017

**LIJST VAN DE SCHIJVEN  
MET VERVALDAG**

**31.12.2017**

**025004000602**

**GEMEENTEBESTUUR MOORSLEDE**

113



**BNP PARIBAS**  
**FORTIS**

**PUBLIC BANKING /91693**

Tel. : (02) 228 57 45

Fax : (02) 565 08 84

Afz. Warandeborg 3, B-1000 Brussel /INTERNE POSTCODE 1QB1G

**GEMEENTEBESTUUR MOORSLEDE**

**TAV DE FINANCIËEL BEHEERDER**

**MARKTPLAATS 1**

**8890 MOORSLEDE**

Brussel, 31 december 2017

**onze ref.: GEMEENTEBESTUUR MOORSLEDE**

**Kredieten met vervaldag 31.12.2017**

Mevrouw, Mijnheer,

In bijlage vindt u de definitieve en gedetailleerde afrekening van vervaldag 31.12.2017 voor uw kredietopeningen en leningen.

In de mate dat er bedragen verschuldigd zijn, kan dit vervaldagbericht vijf delen bevatten, namelijk :

- deel 1 : Opgave van te betalen interesten voor kredietopeningen
- deel 2 : Opgave van te betalen commissies voor kredietopeningen
- deel 3 : Opgave van te betalen kapitaal voor leningen
- deel 4 : Opgave van te betalen interesten voor leningen
- deel 5 : Opgave van te betalen commissies voor leningen

Elk deel bevat een algemeen totaal en een subtotaal per functionele en economische code. Het Totaal bedrag verschuldigd voor deze vervaldag is 22.736,96 EUR.

Mocht u intussen nog niet voor voldoende provisie gezorgd hebben op rekening 001-0981452-82 , gelieve dan zo snel mogelijk hiervoor het nodige te doen.

Met vriendelijke groeten,

Carla De Buyscher  
Credit Manager

M4

TK64170

025004000602-GEMEENTEBESTUUR MOORSLEDE

PAGINA

1

OPGAVE VAN TE BETALEN KAPITAAL VOOR LENINGEN MET  
VERVALDAG 31/12/2017

FUNC / ECON	NUMMER	VOLGNR.	BEDRAG	TOTAAL PER FUNC/ECO	TOTAAL PER FUNC
762.00/911.01	011-8052230-29	0000008	15.009,65	EUR	
762.00/911.01	TOTAAL			15.009,65	
762.00	TOTAAL				15.009,65
	ALGEMEEN TOTAAL		15.009,65		
	TOTAAL 911.01		15.009,65		
	TOTAAL 912.01		0,00		
	TOTAAL 913.01		0,00		



TK64170

025004000602-GEMEENTEBESTUUR MOORSLEDE

PAGINA

1

OPGAVE VAN TE BETALEN INTERESTEN VOOR LENINGEN MET  
VERVALDAG 31/12/2017

FUNC / ECON	NUMMER	VOLGNR.	RENTEV.	BEDRAG	TOTAAL PER FUNC/ECO	TOTAAL PER FUNC
421.30/211.01	011-8048569-54	0000001	0,330	282,31 EUR		
421.30/211.01	TOTAAL				282,31	
421.30	TOTAAL					282,31
762.00/211.01	011-8052230-29	0000008	0,934	388,95 EUR		
762.00/211.01	TOTAAL				388,95	
762.00	TOTAAL					388,95
790.40/213.01	011-8048570-55	0000002	0,648	154,82 EUR		
790.40/213.01	TOTAAL				154,82	
790.40	TOTAAL					154,82
999.99/211.01	245-7825002-08	0000010	1,443	6.901,23 EUR		
999.99/211.01	TOTAAL				6.901,23	
999.99	TOTAAL					6.901,23
ALGEMEEN TOTAAL				7.727,31		
TOTAAL 211.01				7.572,49		
TOTAAL 212.01				0,00		
TOTAAL 213.01				154,82		

MG

**AFLOSSINGEN EINDE JAAR**  
**KBC**

M8

Moorslede Gemeente  
727-0905699-69

Prognose intrestbetalingen en  
kapitaalsaflossingen in periode 01/01/2017 -  
31/12/2017 - in EUR



Betalingsdatum	Nr Lening	Fcode	Beschrijving Functionele Code	Kapitaal	Intrest	Totaal
30/06/2017	0000001			0,00	6.235,96	6.235,96
30/06/2017	0000004	421	verkeer en waterstaat	11.160,51	1.285,36	12.445,87
30/06/2017	0000005	421	verkeer en waterstaat	11.160,51	1.285,36	12.445,87
30/06/2017	0000006	421	verkeer en waterstaat	15.624,71	1.799,50	17.424,21
30/06/2017	0000012	421	verkeer en waterstaat	28.765,20	2.529,54	31.294,74
30/06/2017	0000061	421	verkeer en waterstaat	0,00	481,75	481,75
30/06/2017	0000062	421	verkeer en waterstaat	0,00	310,84	310,84
30/06/2017	0000063	421	verkeer en waterstaat	0,00	1.082,47	1.082,47
30/06/2017	0000064	421	verkeer en waterstaat	0,00	251,07	251,07
30/06/2017	0000065	421	verkeer en waterstaat	0,00	167,38	167,38
			<i>Totaal per FC</i>	<b>66.710,93</b>	<b>15.429,23</b>	<b>82.140,16</b>
30/06/2017	0000002	790	erediensten	0,00	476,52	476,52
30/06/2017	0000003	790	erediensten	0,00	1.731,95	1.731,95
30/06/2017	0000013	790	erediensten	3.946,33	1.524,44	5.470,77
30/06/2017	0000014	790	erediensten	10.082,73	3.894,87	13.977,60
			<i>Totaal per FC</i>	<b>14.029,06</b>	<b>7.627,78</b>	<b>21.656,84</b>
			<b>Totaal voor betalingsdatum</b>	<b>80.739,99</b>	<b>23.057,01</b>	<b>103.797,00</b>
X 31/12/2017	0000001			46.900,91	6.339,32	53.240,23
31/12/2017	0000004	421	verkeer en waterstaat	0,00	1.229,66	1.229,66
31/12/2017	0000005	421	verkeer en waterstaat	0,00	1.229,66	1.229,66
31/12/2017	0000006	421	verkeer en waterstaat	0,00	1.721,52	1.721,52
31/12/2017	0000012	421	verkeer en waterstaat	0,00	2.442,09	2.442,09
31/12/2017	0000061	421	verkeer en waterstaat	10.163,96	489,73	10.653,69
31/12/2017	0000062	421	verkeer en waterstaat	6.115,43	315,99	6.431,42
31/12/2017	0000063	421	verkeer en waterstaat	21.296,41	1.100,41	22.396,82
31/12/2017	0000064	421	verkeer en waterstaat	5.297,04	255,23	5.552,27
31/12/2017	0000065	421	verkeer en waterstaat	3.531,37	170,15	3.701,52
			<i>Totaal per FC</i>	<b>93.305,12</b>	<b>15.293,76</b>	<b>108.598,88</b>
31/12/2017	0000002	790	erediensten	3.531,86	484,42	4.016,28
31/12/2017	0000003	790	erediensten	12.853,21	1.760,66	14.613,87
31/12/2017	0000013	790	erediensten	0,00	1.447,68	1.447,68
31/12/2017	0000014	790	erediensten	0,00	3.698,76	3.698,76
			<i>Totaal per FC</i>	<b>16.385,07</b>	<b>7.391,52</b>	<b>23.776,59</b>
			<b>Totaal voor betalingsdatum</b>	<b>109.690,19</b>	<b>22.685,28</b>	<b>132.375,47</b>
			<b>Totaal voor periode</b>	<b>190.430,18</b>	<b>45.742,29</b>	<b>236.172,47</b>

# DETAIL DEELNEMINGEN

**GEMEENTE MOORSLEDE**

**OVERZICHT VAN DE DEELNEMINGEN - 31/12/2017**

RUBRIEK 28	INSTELLING	AANTAL	NOMINALE WAARDE	INGESCHREVEN	NOG TE VOLSTORTEN	HER- WAARDERING	WAARDE- VERMINDERING	NETTO BOEKWAARDE
				13 590 025,23	1 102 390,70	3 062 859,71	0,00	15 550 494,24
281	TMVW Sk- aandelen	1	2 500,00	2 500,00	1 875,00			625,00
281	TMVW Sk- aandelen uitgiftepremie			954,52	0,00			954,52
281	TMVW S-aandelen	1	180 000,00	180 000,00	0,00			180 000,00
281	TMVW F1-aandelen	2	25,00	50,00	37,50			12,50
281	De Mandel	250	2,50	625,00	277,54			347,46
281	Gaselwest - Ae	152 502	15,49	2 362 263,51	0,00	2 020 468,56		4 382 732,07
281	Gaselwest - Ag	75 229	14,93	1 123 527,91	0,00	1 042 391,15		2 165 919,06
281	Mirom	10 925	25,00	273 125,00	0,00			273 125,00
281	Mirom uitgiftepremie	0	0,00	632 133,18	0,00			632 133,18
281	De Meiboom - Eigen Huis NV - A aandelen	1 800	0,83	1 487,36	743,68			743,68
281	De Meiboom - Eigen Huis NV - C aandelen	128	3,10	396,63	99,16			297,47
281	De Watergroep P-aandelen	47 770	25,00	1 194 250,00	0,00			1 194 250,00
281	De Watergroep G-aandelen	72 694	25,00	1 817 350,00	1 097 463,58			719 886,42
281	WVI	4 734	25,00	118 350,00	0,00			118 350,00
281	Infrax	207 546	25,00	5 188 650,00	0,00			5 188 650,00
281	De Meiboom - Voor ons Volk N.V - D aandelen	360	4,13	1 487,36	371,84			1 115,52
281	Psilon	531	100,00	53 100,00	0,00			53 100,00
281	De Lijn	0	0,00	1 090,74	22,40			1 068,34
281	TMVW S-aandelen - uitgiftepremie			0,32	0,00			0,32
281	TMVS	2	1 000,00	2 000,00	1 500,00			500,00
281	Figga Fe	1	25,00	25,00				25,00
281	Figga Fg	1	25,00	25,00				25,00
281	Figga Ft	1	25,00	25,00				25,00
281	Figga Fa	23 324	25,00	583 100,00				583 100,00
281	Figga Fw	998	25,00	24 950,00				24 950,00
281	Cipal	22	125,00	2 750,00				2 750,00
284	Ethias	3	8 602,90	25 808,70				25 808,70




PBA/LPA/VI

Aan het college van burgemeester en schepenen  
 Marktplaats 1  
 8890 MOORSLEDE

710300

Contactpersoon:  
 Paul Ballinckx  
 tel: 09/240 03 22



30 JAN. 2018

t.a.v. de financieel beheerder

### Confirmatie van de deelneming in TMVW ov en TMVS dv

Geacht college

Als bijlage vindt u een overzicht van de aandelen op naam die uw stad/gemeente per 31/12/2017 aanhoudt als deelneming in TMVW en in TMVS.

Het gebeurlijk waardeverschil dat kan optreden bij de groepering van de T<sup>K</sup>- en/of de D<sup>K</sup>-aandelen zal u worden uitbetaald uiterlijk 15/04/2018.

Ook het volstort gedeelte van de aan de A-aandelen gekoppelde F1-aandelen, waarvan uw stad/gemeente gebeurlijk eigenares was, zal u worden uitbetaald uiterlijk 15/04/2018.

Bovenstaande volledig onder voorbehoud van goedkeuring van de statutenwijziging van TMVW en de oprichting van TMVS, beide d.d. 22/12/2017, door de toezichthoudende overheid.

U kan deze confirmatie gebruiken bij afsluiting en controle van uw rekeningen door de toezichthoudende overheid.

Hoogachtend

  
 Marleen Porto-Carrero  
 algemeen directeur

<b>T-aandelen</b>	<b>totaal</b>	<b>0</b>
nominale waarde van het kapitaal		0,00
waarvan niet-opgevraagd		0,00
opgevraagd		0,00
uitgiftepremie		0,00
<b>T<sup>K</sup>-aandelen</b>	<b>totaal</b>	<b>0</b>
nominale waarde van het kapitaal (volledig volstort)		0,00
<b>D-aandelen</b>	<b>totaal</b>	<b>0</b>
nominale waarde van het kapitaal (volledig volstort)		0,00
<b>D<sup>2</sup>-aandelen</b>	<b>totaal</b>	<b>0</b>
nominale waarde van het kapitaal (volledig volstort)		0,00
<b>D<sup>K</sup>-aandelen</b>	<b>totaal</b>	<b>0</b>
nominale waarde van het kapitaal (volledig volstort)		0,00
<b>Z-aandelen</b>	<b>totaal</b>	<b>0</b>
nominale waarde van het kapitaal (volledig volstort)		0,00
uitgiftepremie		0,00
<b>Z<sup>2</sup>-aandelen</b>	<b>totaal</b>	<b>0</b>
nominale waarde van het kapitaal (volledig volstort)		0,00
<b>S<sup>K</sup>-aandelen</b>	<b>totaal</b>	<b>1</b>
nominale waarde van het kapitaal		2.500,00
waarvan niet-opgevraagd		1.875,00
opgevraagd		625,00
uitgiftepremie		954,52
<b>S-aandelen</b>	<b>totaal</b>	<b>1</b>
nominale waarde van het kapitaal (volledig volstort)		180.000,00
uitgiftepremie		0,00
<b>A-aandelen</b>	<b>totaal</b>	<b>0</b>
nominale waarde van het kapitaal		0,00
waarvan niet-opgevraagd		0,00
opgevraagd		0,00
<b>V-aandelen</b>	<b>totaal</b>	<b>0</b>
nominale waarde van het kapitaal (volledig volstort)		0,00
<b>F1-aandelen</b>	<b>totaal</b>	<b>2</b>
nominale waarde van het kapitaal		50,00
waarvan niet-opgevraagd		37,50
opgevraagd		12,50
<b>F2-aandelen</b>	<b>totaal</b>	<b>0</b>
nominale waarde van het kapitaal		0,00
waarvan niet-opgevraagd		0,00
opgevraagd		0,00



31/12/2017


Moorslede

123

aandelen	totaal	
nominale waarde van het kapitaal		2
niet-opgevraagd		2.000,00
opgevraagd		1.500,00
uitgiftepremie		500,00
		0,00

aandelen TMVS

124



# Gemeente MOORSLEDE

Provincie WEST-VLAANDEREN

Arrondissement ROESELARE

**Betreft :** *confirmatie deelnemingen*

Aan: *De Mandel*

Geachte Mevrouw,  
Geachte Heer,

FAX: *051 / 23 35 08*

In het kader vd afsluiting vh boekjaar, willen wij U vragen om hieronder de deelnemingen van onze gemeente in uw organisatie te bevestigen.

Gelieve het document terug te faxen op 051 / 77 10 76.

Alvast dank.

Kris Wydooghe

Confirmatie deelneming per 31/12/... *2017* ...

Aantal :  ✓

Waarde / Aandeel :  ✓

Totale Waarde :  ✓

Volstort :  ✓

Te Volstorten :  ✓

Verantwoording vd wijziging ten opzichte van voorgaand jaar:

Handtekening:

*Dieter De Weduwe*  
diensthoofd  
administratie en financiën

Deelneming in het eigen vermogen zoals dient opgenomen  
in de gemeentelijke boekhouding

Gaselwest  
Moorslede

	Toestand op 31.12.2016 conform de richtlijnen van Binnenlands Bestuur		Toestand op 31.12.2017 conform de richtlijnen van Binnenlands Bestuur		Delta
	<i>Aantal aandelen</i>	EUR (1)	<i>Aantal aandelen</i>	EUR (2)	EUR (2) - (1)
Elektriciteit A aandelen	152.502	4.275.875,93	152.502	4.382.732,07	106.856,14
Gas A aandelen	75.229	2.149.899,76	75.229	2.165.919,06	16.019,30
TOTAAL	227.731	6.425.775,69	227.731	6.548.651,13	122.875,44
C winstbewijs elektriciteit:	1		1		
C winstbewijs gas:	1		1		

Voor de verwerking van de delta, kolom (2) - (1) verwijzen wij naar de "Boekingsfiche 7201 - Herwaardering financiële vaste activa" die kan geraadpleegd worden op de website van Binnenlands Bestuur.

1916

## Kris Wydooghe

---

**Van:** Petra Kerkhof <petra.kerkhof@mirom.be>  
**Verzonden:** maandag 22 januari 2018 11:00  
**Aan:** Kris Wydooghe  
**Onderwerp:** RE: deelneming toestand 31/12/2017


Beste,  
Er is in 2017 niets gewijzigd.

Met vriendelijke groeten,

Petra Kerkhof,  
Diensthoofd Administratie

Mirom Roeselare - Oostnieuwkerksesteenweg 121 - 8800 Roeselare  
tel 051/26.03.54  
*(niet aanwezig op woensdag)*

<http://www.mirom.be/>



Zoek jij ook een schone job?  
Vind jouw nieuwe uitdaging op [schonejobs.be](http://schonejobs.be)



---

**Van:** Kris Wydooghe [<mailto:kris.wydooghe@moorslede.be>]  
**Verzonden:** maandag 15 januari 2018 18:59

**DE MEIBOOM – VOOR ONS VOLK N.V.**

ERKEND DOOR DE VLAAMSE REGERING  
 INGESCHREVEN BIJ DE FSMA nr. 013344A  
 0405.553.832 RPR Kortrijk

☎ voor inlichtingen  
 (051) 40 13 46  
 (051) 31 17 95  
 (056) 31 41 38

Fax  
 (051) 40 94 99  
 (051) 25 04 11  
 (056) 31 41 39

BNP PARIBAS-FORTIS BANK nr.  
 BE23 0010 6650 4791

Stationsplein 3B • 8700 TIELT  
 Roeselaarsestraat 118 • 8870 IZEGEM  
 Ieperstraat 19 • 8930 MENEN  
 e-mail [info@demeiboom-vooronsvolk.be](mailto:info@demeiboom-vooronsvolk.be)

Izegem, 17 januari 2018

Gemeente Moorslede  
 T.a.v. de Heer Kris Wydooghe  
 Financieel beheerder  
 Financieel.beheerder@moorslede.be

Geachte Heer,

**Betreft** : aandelen van Gemeente Moorslede in de nv "De Meiboom-Voor Ons Volk"  
 Op 31/12/2017

Gelieve hieronder de gevraagde inlichtingen te vinden:

Aandelen A (of voorheen aandelen De Meiboom - Roeselare)

- aantal aandelen: 1.800
- waarde/aandelen: 0,83 €
- ingetekend kapitaal: 1.487,36 €
- reeds gestort bedrag: 743,68 €
- nog te storten bedrag: 743,68 €

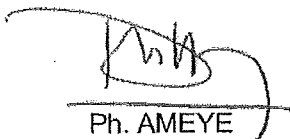
Aandelen C (of voorheen aandelen Het Vooruitzicht - Menen)


- aantal aandelen: 128
- waarde/aandelen: 3,10 €
- ingetekend kapitaal: 396,63 €
- reeds gestort bedrag: 297,47 €
- nog te storten bedrag: 99,16 €

Aandelen D (of voorheen aandelen Voor Ons Volk -Tielt)


- aantal aandelen: 360
- waarde/aandelen: 4,13 €
- ingetekend kapitaal: 1.487,36 €
- reeds gestort bedrag: 1.115,52 €
- nog te storten bedrag: 371,84 €

Met de meeste hoogachting,

  
 Ph. AMEYE  
 Directeur



**De Watergroep**  
WATER. VANDAAG EN MORGEN.



Aan de Burgemeester en Schepenen  
van en te  
8890 Moorslede

**uw kenmerk**

**ons kenmerk**

**Brussel**

0/F000/sm/cdw/ 1/18/29

09/01/2018

**centrale directie**

**contact**

financiën en controlling

02/238.94.16

steven.mullens@dewatergroep.be

**Betreft:** Deelneming van de gemeente **Moorslede** in de drinkwateractiviteit van De Watergroep op 31/12/2017 - certificaat.

Geachte mevrouw, geachte heer,

In het kader van de afsluiting van het boekjaar 2017 en de inventariscontrole dient De Watergroep u de meest recente toestand van uw deelneming mee te delen.

De Watergroep als coöperatieve vennootschap is verplicht, volgens de artikelen 357 en 359 van het Wetboek van Vennootschappen, om een aandelenregister te houden en als bewijs van deze inschrijving hiervan certificaten af te geven aan de houders van de effecten.

Ter staving van de situatie per 31-12-2017 vindt u hierna de nodige gegevens met betrekking tot de deelneming van uw gemeente.

Met betrekking tot de P-waterdienst:

aantal aandelen	47.770
ingeschreven kapitaal	1.194.250,00
volgestort kapitaal	1.194.250,00
nog te volstorten kapitaal	0,00

Met betrekking tot de G-waterdienst:

aantal aandelen	72.694
ingeschreven kapitaal	1.817.350,00
volgestort kapitaal	719.886,42
nog te volstorten kapitaal	1.097.463,58

129

## Kris Wydooghe

---

**Van:** Pieter Boucique <p.boucique@wvi.be>  
**Verzonden:** donderdag 11 januari 2018 11:57  
**Aan:** Financieel Beheerder  
**Onderwerp:** Bevestiging deelneming in WVI

Geachte,

Hieronder kunt u het overzicht terugvinden van de deelneming van de gemeente Moorslede in WVI.

### Overzicht deelneming per 31/12/2016

**Aantal:** 4 734 aandelen  
**Waarde/aandeel:** 25,00 euro  
**Totale waarde:** 118 350 euro  
**Volstort:** 118 350 euro  
**Te volstorten:** 0,00 euro

### Overzicht deelneming per 31/12/2017

**Aantal:** 4 734 aandelen  
**Waarde/aandeel:** 25,00 euro  
**Totale waarde:** 118 350 euro  
**Volstort:** 118 350 euro

130

**infrax** west

Financiële dienst  
Gemeentebestuur  
Marktplaats 1  
8890 MOORSLEDE

uw referte	onze referte	contactpersoon	dossier	datum
	BHD1820	Ilse Malfait		12 januari 2018

#### Stand kapitaal op 31.12.2017

Op datum van 31 december 2017 is de stand van het kapitaal van uw gemeente bij Infrax West als volgt:

- riolering: 207 546 aandelen x 25 €/aandeel = 5 188 650 € kapitaal volledig volstort  
TOTAAL: 207 546 aandelen x 25 €/aandeel = 5 188 650 € kapitaal volledig volstort.

Het kapitaal is volledig volstort en niet veranderd t.o.v. het jaar voordien.


Daarnaast heeft uw gemeente 2 805 winstbewijzen voor riolering. De winstbewijzen maken geen deel uit van het maatschappelijk kapitaal, vergoeden de immateriële inbreng van exploitatierechten, hebben geen stemrecht en geven enkel recht op dividend.

Met vriendelijke groeten



Ilse Malfait





# Gemeente MOORSLEDE

Provincie WEST-VLAANDEREN

Arrondissement ROESELARE

**Betreft :** *confirmatie deelnemingen*

Aan: PSILON  
FAX: 056/28 18 34

Geachte Mevrouw,  
Geachte Heer,

In het kader vd afsluiting vh boekjaar, willen wij U vragen om hieronder de deelnemingen van onze gemeente in uw organisatie te bevestigen. Gelieve het document terug te faxen op 051 / 77 10 76. Alvast dank.

Kris Wydooghe

Confirmatie deelneming per 31/12/ 2017

Aantal : 531

Waarde / Aandeel : 100

Totale Waarde : 53.100

Volstort : 53.100

Te Volstorten : /

Verantwoording vd wijziging ten opzichte van voorgaand jaar:

*ongewijzigd.*

Handtekening:

**PSILON**  
JAN SABBE  
DIRECTEUR

# DE LIJN

User : MBFDS

9:36:38 6-03-13 (AN05L)

B1

Overzicht annuïteiten per gemeente van - tot : 8890 - 8890

Gemeente : 8890 MOORSLEDE


Jaar	Annuiteiten	Kapitaal	Intrest	Gestort Kapitaal	Te storten Kapitaal	Te betalen Intrest
*--*	*-----*	*-----*	*-----*	*-----*	*-----*	*-----*
2003	6,99	5,14	1,85	1.051,17	39,57	25,74
2004	6,99	5,33	1,66	1.056,50	34,24	24,08
2005	2,16	0,70	1,46	1.057,20	33,54	22,62
2006	2,16	0,73	1,43	1.057,93	32,81	21,19
2007	2,16	0,76	1,40	1.058,69	32,05	19,79
2008	2,16	0,79	1,37	1.059,48	31,26	18,42
2009	2,16	0,83	1,33	1.060,31	30,43	17,09
2010	2,16	0,86	1,30	1.061,17	29,57	15,79
2011	2,16	0,90	1,26	1.062,07	28,67	14,53
2012	2,16	0,94	1,22	1.063,01	27,73	13,31
2013	2,16	0,98	1,18	1.063,99	26,75	12,13
2014	2,16	1,02	1,14	1.065,01	25,73	10,99
2015	2,16	1,06	1,10	1.066,07	24,67	9,89
2016	2,16	1,11	1,05	1.067,18	23,56	8,84
2017	2,16	1,16	1,00	1.068,34	22,40	7,84
2018	2,16	1,20	0,96	1.069,54	21,20	6,88
2019	2,16	1,26	0,90	1.070,80	19,94	5,98
2020	2,16	1,31	0,85	1.072,11	18,63	5,13
2021	2,16	1,36	0,80	1.073,47	17,27	4,33
2022	2,16	1,42	0,74	1.074,89	15,85	3,59
2023	2,16	1,48	0,68	1.076,37	14,37	2,91
2024	2,16	1,55	0,61	1.077,92	12,82	2,30
2025	2,16	1,61	0,55	1.079,53	11,21	1,75
2026	2,16	1,68	0,48	1.081,21	9,53	1,27
2027	2,16	1,75	0,41	1.082,96	7,78	0,86
2028	2,16	1,83	0,33	1.084,79	5,95	0,53
2029	2,16	1,90	0,26	1.086,69	4,05	0,27
2030	2,16	1,98	0,18	1.088,67	2,07	0,09
2031	2,16	2,07	0,09	1.090,74		
Totaal :		44,71	27,59			

132

# FIGGA

c/o Intermixt, Ravensteingalerij 4 bus 2, 1000 BRUSSEL

De heer Kris WYDOOGHE  
Gemeentebestuur van Moorslede  
Marktplaats 1  
8890 MOORSLEDE



Uw bericht van	Uw kenmerk	Ons kenmerk FG-20180119	Brussel 2018-01-19
Contactpersoon Johan Verzyck	Telefoon +32 2 300 00 52	Fax +32 2 513 07 46	E-mail Johan.verzyck@intermixt.be

## Boekingen 2<sup>e</sup> semester 2017 en confirmaties

Beste,

In de tweede jaarhelft 2017 hebben zich een aantal operaties voorgedaan die ook in de boekhouding van uw gemeente dienen opgenomen te worden. Deze operaties zijn met bijgevoegd overzicht aangekondigd, in voorliggend schrijven wordt verwezen naar de letters (A tot F) die in dit overzicht zijn vermeld.

### 1. Uitkering in CASH van een tussentijds dividend

De algemene vergadering van 18 december 2017 heeft beslist een tussentijds dividend uit te keren voor de gemeenten die hiertoe nog voldoende vrij beschikbare reserves hadden bij Figga. De bedragen werden op 20 december op de bankrekening van uw gemeenten overgeschreven: zie letter F.

### 2. Uitkering in CASH van het saldo op de RC

Na de verrekeningen die er gebeurd zijn ten behoeve van de kapitaalverhogingen (zie verder) kon al dan niet een saldo op de RC van de gemeenten uitgekeerd worden, deze bedragen werden samen met bovenvermeld tussentijds dividend op de rekening van de gemeenten overgeschreven: zie letter E.

Het bedrag dat op 20 december 2017 op de bankrekening van uw gemeente is overgeschreven met de mededeling "Saldo kapitaalsoperatie/RC FIGGA" is dus de som van F en E

### 3. Uitkering tussentijds dividend ter volstorting van "oude" aandelen Fa

Een aantal gemeenten hadden voor de nieuwe kapitaalverhogingen van eind 2017 hun aandelen Fa uit het verleden nog niet volstort. In de mate er hiertoe nog vrij beschikbare reserves bij Figga waren, werd deze volstorting gedaan middels een tussentijds dividend: zie letters C (bedrag te volstorten) en D (mate er voldoende reserves zijn om dit te volstorten). Alleen bij Nazareth en Spiere-Helkijn blijft er nog een saldo te volstorten.

#### 4. Kapitaalverhoging Fa en Fw en volstorting met reserves

De raad van bestuur heeft een kapitaalverhoging Fa doorgevoerd waar alle gemeenten hebben op ingetekend. Deze aandelen werden volledig volstort met reserves van Figga, dit is dus te boeken als een dividend dat niet in cash maar als volstorting van aandelen werd uitgekeerd. Alleen Nazareth en Spiere-Helkijn hadden niet voldoende reserves en dienen dus nog een deel te volstorten waarbij voor Spiere-Helkijn ten gevolge de decretale bepalingen geldt dat indien ze niet volstorten voor 31/03/2018 hun nieuwe aandelen Fa niet worden toegekend.

De algemene vergadering van 18 december 2017 heeft echter ook een nieuwe aandelen categorie categorie Fw gecreëerd en bepaald dat een deel van die kapitaalverhoging Fa wordt omgezet in aandelen Fw. In bijgevoegd overzicht betreft het de aandelen die onder de noemer "Kapitaalverhoging Fa tbv W4F dmv incorporatie reserve" zijn opgenomen. Het aantal nieuwe aandelen Fa zijn dus de aandelen vermeld bij de letter A verminderd met deze aandelen Fw.

Als bijlage gaan ook de confirmaties van de deelnemingen per 31/12/2017 wat mogelijk maakt om deze boekingen te reconciliëren.

#### 5. Kapitaalvermindering Fd

De algemene vergadering van 18 december 2017 heeft beslist de aandelen Fd af te schaffen. Concreet betekent dit een kapitaalvermindering, het bedrag van deze kapitaalvermindering werd op 19 december op de bankrekening van uw gemeente overgeschreven met de mededeling "Kapitaalvermindering FIGGA".

#### 6. Inhoudingen op voorschotdividend Gaselwest (9 gemeenten)

Voor een aantal gemeenten hebben we op 22 december 2017 de jaarlijkse inhoudingen op het voorschotdividend Gaselwest ontvangen en op dezelfde dag nog doorgestort aan die gemeenten (Kortrijk, Lo-Reninge, Meulebeke, Poperinge, Roeselare, Tielt en Zulte). Alleen bij Zingem en bij Nazareth werden deze bedragen niet doorgestort doch aangewend ter delging van een lening (Zichem – EUR 30.100,00). Bij Nazareth werd de EUR 6.200,00 aangewend voor een bijkomende volstorting van het kapitaal Fa.

Vriendelijke groeten,

Johan Verzyck  
Boekhouding

Moorsiede			
Financieel vast actief	€ 603.140,94	Kapitaal	€ 546.550,00
Publigas € 156.059,84		Fa € 25,00	
Publi-T € 416.078,15		Fg € 25,00	
EGPF € 4.168,79		Fl € 25,00	
EGPF WWE € 1.750,50		Fa Publigas € 126.550,00	
W4F € 24.955,66		Publi-T € 411.075,00	
STORM € 1.128,00		EGPF € 4.925,00	
PM.Telenet € 0,00		EGPF WWE € 1.750,00	
		W4F € 0,00	
		STORM € 975,00	
Vorderingen > 1 jaar	€ 16.527,07	Reserves	€ 164.071,54
EGPF € 2.134,33		onbeschikbare reserves Publigas € 29.509,84	
EGPF WWE € 11.126,82		onbeschikbare reserves Publi-T € 4.003,15	
W4F € 1.906,97		onbeschikbare reserves EGPF € 756,21	
STORM € 1.358,95		onbeschikbare reserves EGPF WW € 0,50	
		onbeschikbare reserves W4F € 24.955,66	
		onbeschikbare reserves STORM € 153,00	
Vorderingen < 1 jaar	€ 33.802,10	beschikbare PT / PG € 106.205,60	
vooruitbetalingen € 0,00		Overgedragen winst	€ 56.009,32
opgevaardigd niet volstort € 0,00		overgedragen winst DNB € 56.515,70	
terug te voldere/n te storten belastingen Zelf € 821,97		overgedragen winst Groen € 1.493,62	
terug te voldere/n belastingen DNB € 34.303,20		Schulden > 1 jaar	€ 16.527,07
RC gemeenten € 0,00		EGPF € 2.134,33	
EGPF € 164,18		EGPF WWE € 11.126,82	
W4F € 107,47		W4F € 1.906,97	
DIVERSE (W4F,...) € 49,22		STORM € 1.358,95	
Geldbeleggingen	€ 0,00	Verloste aflossing € 0,00 (niet per 30/6 omgeslagen)	
geldbeleggingen € 0,00		Schulden < 1 jaar	€ 53.719,11
Liquide middelen	€ 185.434,26	overlopend DNB € 129,65	
liquide middelen € 185.434,26		overlopend Groen	
Overlopende rekeningen	€ 96,33	TOTAAL PASSIEF	€ 839.000,70
overlopende rekeningen € 96,33		TOTAAL ACTIEF	€ 839.000,70

! Niet alle balansposten werden per 30/6 ver de gemeenten omgeslagen deze oefening gebeurt bij de afsluiting per 31/12/2017

#### incorporatie reserves (onderdeel van de splitsing)

	aantal aandelen		
kapitaalverhoging Fa tbv W4F dmv incorporatie reserve	998,00	€ -24.950,00	
incorporatie onbeschikbare reserves W4F		€ 24.950,00	€ 0,00
nog te volstorten kapitaal uit het verleden		€ 0,00	
voor incorporatie beschikbare reserves		€ 0,00	€ 0,00

\* de te incorporeren reserves zijn begrensd tot het te volstorten kapitaal

#### kapitaalverhoging Fa 2017

	aantal	nominaal	te volstorten	voorzien in de reserves
Transportnetten				
Publigas	1.180,00	29.500,00	29.500,00	29.500,00
Publi-T	160,00	4.000,00	4.000,00	4.000,00
Groenestroomproductie				
W4F	173,00	4.325,00	4.325,00	4.325,00
			37.825,00	37.825,00
<b>SALDO DOOR DE GEMEENTE TE VOLSTORTEN</b>			€ 0,00	

#### OVERZICHT

totaal aantal nieuwe aandelen Fa	2.511,00	A
nominale waarde	62.775,00	B
nog te volstorten kapitaal nav splitsing	0,00	C
	62.775,00	
incorporatie	€ 24.950,00	
incorporatie van reserves nav splitsing mbt W4F	€ 0,00	
incorporatie van reserves nav splitsing mbt nog te volstorten kapitaal	37.825,00	
incorporatie van reserves nav kapitaalverhoging 2017	€ 62.775,00	D
cash verrichtingen		
	0,00	
te volstorten saldo kapitaalverhoging 2017	0,00	
beschikbaar rekening courant	€ 2,06	
cash uitkeerbaar aan de gemeente nav incorporatie reserves en liquidatie rekening courant	€ 2,06	E
saldo uitkeerbare "vrije" reserves in de schoot van FIGGA	50.940,30	F
voorzien dividend 2017 luik Gaselwest (uitkering juni 2018)	€ 56.515,70	
voorzien dividend 2017 luik ZEFIER (uitkering 2019)	€ 1.493,62	

## FIGGA DIENSTVERLENENDE VERENIGING – AANDELEN Fd

GEMEENTE : Moorslede

## DEELNEMINGEN PER 31/12/2016

AANTAL	48
WAARDE/AANDEEL	25,00 €
TOTALE WAARDE	1 200,00 €
VOLSTORT	1 200,00 €
TE VOLSTORTEN	

## DEELNEMINGEN PER 31/12/2017

AANTAL	0,00
WAARDE/AANDEEL	25,00 €
TOTALE WAARDE	0,00 €
VOLSTORT	0,00 €
TE VOLSTORTEN	

## VERANTWOORDING WIJZIGINGEN

Kapitaalvermindering: afschaffing aandelen Fd

Johan Verzyck  
Boekhouding

## FIGGA DIENSTVERLENENDE VERENIGING – AANDELEN Fe

GEMEENTE : Moorslede

## DEELNEMINGEN PER 31/12/2016

AANTAL	<input type="text" value="1"/>
WAARDE/AANDEEL	<input type="text" value="25,00 €"/>
TOTALE WAARDE	<input type="text" value="25,00 €"/>
VOLSTORT	<input type="text" value="25,00 €"/>
TE VOLSTORTEN	<input type="text"/>

## DEELNEMINGEN PER 31/12/2017

AANTAL	<input type="text" value="1"/>
WAARDE/AANDEEL	<input type="text" value="25,00 €"/>
TOTALE WAARDE	<input type="text" value="25,00 €"/>
VOLSTORT	<input type="text" value="25,00 €"/>
TE VOLSTORTEN	<input type="text"/>

## VERANTWOORDING WIJZIGINGEN

--

Johan Verzyck  
Boekhouding

## FIGGA DIENSTVERLENENDE VERENIGING – AANDELEN Fg

GEMEENTE : Moorslede

## DEELNEMINGEN PER 31/12/2016

AANTAL	<input type="text" value="1"/>
WAARDE/AANDEEL	<input type="text" value="25,00 €"/>
TOTALE WAARDE	<input type="text" value="25,00 €"/>
VOLSTORT	<input type="text" value="25,00 €"/>
TE VOLSTORTEN	<input type="text"/>

## DEELNEMINGEN PER 31/12/2017

AANTAL	<input type="text" value="1"/>
WAARDE/AANDEEL	<input type="text" value="25,00 €"/>
TOTALE WAARDE	<input type="text" value="25,00 €"/>
VOLSTORT	<input type="text" value="25,00 €"/>
TE VOLSTORTEN	<input type="text"/>

## VERANTWOORDING WIJZIGINGEN

--

Johan Verzyck  
Boekhouding



## FIGGA DIENSTVERLENENDE VERENIGING – AANDELEN Ft

GEMEENTE : Moorslede

## DEELNEMINGEN PER 31/12/2016

AANTAL	<input type="text" value="1"/>
WAARDE/AANDEEL	<input type="text" value="25,00 €"/>
TOTALE WAARDE	<input type="text" value="25,00 €"/>
VOLSTORT	<input type="text" value="25,00 €"/>
TE VOLSTORTEN	<input type="text"/>

## DEELNEMINGEN PER 31/12/2017

AANTAL	<input type="text" value="1"/>
WAARDE/AANDEEL	<input type="text" value="25,00 €"/>
TOTALE WAARDE	<input type="text" value="25,00 €"/>
VOLSTORT	<input type="text" value="25,00 €"/>
TE VOLSTORTEN	<input type="text"/>

## VERANTWOORDING WIJZIGINGEN

--

Johan Verzyck  
Boekhouding

## FIGGA DIENSTVERLENENDE VERENIGING – AANDELEN Fa

GEMEENTE : Moorslede

## DEELNEMINGEN PER 31/12/2016

AANTAL	21 811
WAARDE/AANDEEL	25,00 €
TOTALE WAARDE	545 275,00 €
VOLSTORT	545 275,00 €
TE VOLSTORTEN	0,00 €

## DEELNEMINGEN PER 31/12/2017

AANTAL	23 324
WAARDE/AANDEEL	25,00 €
TOTALE WAARDE	583 100,00 €
VOLSTORT	583 100,00€
TE VOLSTORTEN	0,00 €

## VERANTWOORDING WIJZIGINGEN

Kapitaalverhoging en volstorting

Johan Verzyck  
Boekhouding

FIGGA DIENSTVERLENENDE VERENIGING – AANDELEN Fw

GEMEENTE : Moorslede

DEELNEMINGEN PER 31/12/2016

AANTAL	<input type="text" value="0"/>
WAARDE/AANDEEL	<input type="text" value="25,00 €"/>
TOTALE WAARDE	<input type="text" value="0,00 €"/>
VOLSTORT	<input type="text" value="0,00 €"/>
TE VOLSTORTEN	<input type="text"/>

DEELNEMINGEN PER 31/12/2017

AANTAL	<input type="text" value="998"/>
WAARDE/AANDEEL	<input type="text" value="25,00 €"/>
TOTALE WAARDE	<input type="text" value="24 950,00 €"/>
VOLSTORT	<input type="text" value="24 950,00 €"/>
TE VOLSTORTEN	<input type="text"/>

VERANTWOORDING WIJZIGINGEN

Kapitaalverhoging (nieuwe aandelen: Fw) en volstorting

Johan Verzyck  
Boekhouding

Toestand aandelen Gemeente Moorslede in CIPAL dv
--

Deelnemingen per 31 december 2016
-----------------------------------

Aantal aandelen	22
Waarde/aandeel	125,00 €
Totale waarde	2750,00 €
Volstort	2750,00 €
Te volstorten	--

Deelnemingen per 31 december 2017
-----------------------------------

Aantal aandelen	22
Waarde/aandeel	125,00 €
Totale waarde	2750,00 €
Volstort	2750,00 €
Te volstorten	--

Verantwoording wijzigingen
----------------------------

Er zijn geen wijzigingen t.o.v. 2016.
---------------------------------------


Met vriendelijke groeten,  
Koen Goor



Cipal dv (dienstverlenende vereniging)  
Intergemeentelijk samenwerkingsverband  
Koen Goor  
Relatiebeheerder  
Bell-Telephonelaan 2D • 2440 Geel  
T. 014 576 405 • M. 0496 591 988  
[koen.goor@cipal.be](mailto:koen.goor@cipal.be) • [www.cipal.be](http://www.cipal.be)

---

"De gemeente Moorslede is op geen enkele wijze aansprakelijk voor enige directe of indirecte schade als gevolg van of in verband met het gebruik van deze informatie of documenten. Enkel een officiële brief met de handtekeningen van de burgemeester en de secretaris kan de gemeente verbinden."

 Denk aan het milieu vooraleer je dit bericht of de bijlagen print.

---

**Van:** PARMENTIER Jean-Paul [<mailto:Jean-Paul.PARMENTIER@ethias.be>]

**Verzonden:** woensdag 2 mei 2018 10:47

**Aan:** Kris Wydooghe

**Onderwerp:** RE: confirmatie deelneming 2017 - Gemeente Moorslede en OCMW Moorslede

Beste,

Gemeente : 3

OCMW : 1

Met westvlaamse groeten,

Jean-Paul Parmentier

Algemeen Directeur  
Directeur Général

EthiasCo  
Rue des Croisiers 24 à 4000 Liège  
Tél. 04/220 38 30  
[jean-paul.parmentier@ethias.be](mailto:jean-paul.parmentier@ethias.be) | [www.ethias.be](http://www.ethias.be)

Ethias Co

## Kris Wydooghe

---

**Van:** PARMENTIER Jean-Paul <Jean-Paul.PARMENTIER@ethias.be>  
**Verzonden:** woensdag 2 mei 2018 11:11  
**Aan:** Kris Wydooghe  
**Onderwerp:** RE: confirmatie deelneming 2017 - Gemeente Moorslede en OCMW Moorslede  
**Bijlagen:** Convocation AGO NL 2018.doc; Ethias GR - Documentatie BAV.PDF

Beste,

Eur 8.602,90 per stuk

Zie ook bijgaande info (is naar alle besturen opgestuurd)

mvg

Jean-Paul Parmentier

Algemeen Directeur  
Directeur Général

EthiasCo  
Rue des Croisiers 24 à 4000 Liège  
Tél. 04/220 38 30  
[jean-paul.parmentier@ethias.be](mailto:jean-paul.parmentier@ethias.be) | [www.ethias.be](http://www.ethias.be)

Ethias Co

# FINANCIËLE REKENINGEN



**Proef- en saldibalans**  
 Gemeentebestuur Moorslede  
 Marktplaats 1 - 8890 Moorslede  
 Ondernemingsnr.: 0207431629

146

Jaar : 2017  
 Periode : Openingsperiode - Afsluitingsperiode  
 Invoerdatum : alle  
 Rekeningnummer : 5 - 5  
 Totaliseer : niets  
 Mutatie : standaard  
 Met eindejaarsboekingen : nee  
 Kostenplaatsen : alle  
 Budgettaire entiteit : alle

ALGEMENE REKENING		Totaal D	Totaal C	Debetsaldo	Creditsaldo
5300000	Belfius: Termijndeposito's - nominale waarde	€ 4.151,26	€ 4.151,26	€ 0,00	€ 0,00
5500000	Belfius: zichtrekening	€ 15.277.958,13	€ 14.379.678,06	€ 898.280,07	€ 0,00
5500002	Belfius: zichtrekening - betalingen in uitvoering	€ 7.132.412,58	€ 7.132.412,58	€ 0,00	€ 0,00
5500010	Belfius: waarborgrekening	€ 643.084,28	€ 249.001,03	€ 394.083,25	€ 0,00
5500100	Belfius: spaarrekening	€ 5.450.000,00	€ 3.975.000,00	€ 1.475.000,00	€ 0,00
5500110	Belfius: tre@sury+ special	€ 1.450.131,21	€ 450.065,92	€ 1.000.065,29	€ 0,00
5501000	BNP Paribas Fortis: zichtrekening	€ 1.745.250,70	€ 1.734.428,79	€ 10.821,91	€ 0,00
5501100	BNP Paribas Fortis: spaarrekening	€ 103,84	€ 15,58	€ 88,26	€ 0,00
5501200	BNP Paribas Fortis: Growth deposit	€ 3.570.205,73	€ 800.899,06	€ 2.769.306,67	€ 0,00
5502000	Bpost: zichtrekening	€ 354.027,55	€ 328.425,47	€ 25.602,08	€ 0,00
5502100	Bpost: spaarrekening	€ 93.538,17	€ 90.510,45	€ 3.027,72	€ 0,00
5503000	KBC: zichtrekening	€ 239.524,19	€ 236.199,20	€ 3.324,99	€ 0,00
5503100	KBC: spaarrekening	€ 861.839,97	€ 100.258,21	€ 761.581,76	€ 0,00
5504000	Nagelmackers: Institutional rekening	€ 1.042,67	€ 0,00	€ 1.042,67	€ 0,00
5504120	Nagelmackers: business spaarrekening	€ 1.006.291,78	€ 165,86	€ 1.006.125,92	€ 0,00
5700000	Kas Financiële Dienst: speciën	€ 2.357.322,95	€ 2.357.140,51	€ 182,44	€ 0,00
5700010	Kas DBZ: Mèlody	€ 21.863,75	€ 21.355,75	€ 508,00	€ 0,00
5700012	Kas DBZ: Els	€ 20.589,75	€ 19.492,95	€ 1.096,80	€ 0,00
5700013	Kas DBZ: Lieve	€ 20.463,50	€ 19.993,00	€ 470,50	€ 0,00
5700057	Bancontact DBZ	€ 43.111,00	€ 43.111,00	€ 0,00	€ 0,00
5800000	Interne overboekingen	€ 9.266.381,94	€ 9.266.381,94	€ 0,00	€ 0,00
5800001	Interne overboeking kassen DBZ naar kas Wim	€ 60.768,70	€ 60.768,70	€ 0,00	€ 0,00
5800003	Interne overboeking bancontact DBZ naar Fortis zicht	€ 43.087,00	€ 42.587,50	€ 499,50	€ 0,00
<b>TOTAAL</b>		<b>€ 49.663.150,65</b>	<b>€ 41.312.042,82</b>	<b>€ 8.351.107,83</b>	<b>€ 0,00</b>



Belfius Bank NV  
Pachecolaan 44 - 1000 Brussel  
IBAN: BE23 0529 0064 6991 - BIC: GKCCBEBB  
RPR Brussel BTW BE 0403.201.185  
Verzekeringsagent FSMA nr. 019649 A - MEZ 4944  
Belfius Contact 02 222 12 02



bf2cf5651e44dbdaf054b72d1c63f178947c65f2

29-12-2017  
GEMEENTEBESTUUR  
VAN MOORSLEDE

247/1  
ZICHTREKENING  
DIVERSE

----- BE49 0910 1258 5171 -----  
SALDO OP 28-12-2017 EUR +392.672,49  
1131 29-12-2017 (VAL. 29-12-2017) +1.270,76  
STORTING - ZIE BIJLAGE  
1132 29-12-2017 (VAL. 29-12-2017) + 140,00  
STORTING - ZIE BIJLAGE

SALDO OP 29-12-2017 18:37 EUR +394.083,25

IBAN: BE49 0910 1258 5171 BIC: GKCCBEBB

Belfius Bank NV

7335f53c65b3cc0142e5f02ac702bcb011850

Belfius Bank NV  
Pachecolaan 44 - 1000 Brussel  
IBAN: BE23 0529 0064 6991 - BIC: GKCCBEBB  
RPR Brussel BTW BE 0403.201.185  
Verzekeringsagent FSMA nr. 019649 A - MEZ 4944  
Belfius Contact 02 222 12 02



d9381353aa38023003e8ba092ba845c71bcfa209

27-11-2017  
GEMEENTEBESTUUR  
VAN MOORSLEDE

6/1  
BELFIUS TRE@SURY SPECIAL  
32 dagen

----- BE97 0910 1930 5049 -----  
SALDO OP 06-10-2017 EUR +1.450.065,29  
0008 27-11-2017 (VAL. 27-11-2017) -450.000,00  
OVERSCHRIJVING BELFIUSWEB NAAR BE89 0910 1735 8985  
GEMEENTEBESTUUR VAN MOORSLEDE transfert

SALDO OP 27-11-2017 18:26 EUR +1.000.065,29

Belfius Bank NV  
Pachecolaan 44 - 1000 Brussel  
IBAN: BE23 0529 0064 6991 - BIC: GKCCBEBB  
RPR Brussel BTW BE 0403.201.185  
Verzekeringsagent FSMA nr. 019649 A - MEZ 4944  
Belfius Contact 02 222 12 02



21c6904380d4231a7f9553c6f821e1f5cb2f8e31

29-12-2017  
GEMEENTEBESTUUR  
VAN MOORSLEDE

245/1  
ZICHTREKENING

----- BE38 0910 0023 7172 -----  
SALDO OP 28-12-2017 EUR +897.959,74  
1186 29-12-2017 (VAL. 29-12-2017) + 96,58  
SYSTEEM 097 020/734/22\*8 2  
1187 29-12-2017 (VAL. 29-12-2017) + 223,75  
SYSTEEM 097 020/737/01\*2 2

SALDO OP 29-12-2017 18:53 EUR +898.280,07

IBAN: BE38 0910 0023 7172 BIC: GKCCBEBB

Belfius Bank NV  
Pachecolaan 44 - 1000 Brussel  
IBAN: BE23 0529 0064 6991 - BIC: GKCCBEBB  
RPR Brussel BTW BE 0403.201.185  
Verzekeringsagent FSMA nr. 019649 A - MEZ 4944  
Belfius Contact 02 222 12 02



92b9e3d4db755b6c9cec0b9a5f9042e27f907065

27-11-2017  
GEMEENTEBESTUUR  
VAN MOORSLEDE

21/1  
BELFIUS TRE@SURY+  
Gewone spaarrek.

----- BE89 0910 1735 8985 -----  
SALDO OP 07-11-2017 EUR +1.025.000,00  
0021 27-11-2017 (VAL. 27-11-2017) - +450.000,00  
STORTING - ZIE BIJLAGE

SALDO OP 27-11-2017 18:10 EUR +1.475.000,00

Belfius Bank NV  
Rue de la Colonne 44 - 1000 Brussel  
IBAN: BE23 0529 0064 6991 - BIC: GKCCBEBB  
RPR Brussel BTW BE 0403.201.185  
Verzekeringsagent FSMA nr. 019649 A - MEZ 4944  
Belfius Contact 02 222 12 02



7861637879e47c947de3eb3a3e2e25feeca8705e

02-01-2018 1/1  
GEMEENTEBESTUUR ZICHTREKENING  
VAN MOORSLEDE DIVERSE

----- BE49 0910 1258 5171 -----  
SALDO OP 29-12-2017 EUR +394.083,25  
0001 02-01-2018 (VAL. 02-01-2018) + 132,00  
STORTING - ZIE BIJLAGE  
0002 02-01-2018 (VAL. 02-01-2018) + 60,00  
STORTING - ZIE BIJLAGE  
0003 02-01-2018 (VAL. 02-01-2018) + 60,00  
STORTING - ZIE BIJLAGE  
0004 02-01-2018 (VAL. 02-01-2018) + 9,00  
STORTING - ZIE BIJLAGE  
0005 02-01-2018 (VAL. 29-12-2017) + 180,09  
UW ONTVANGSTEN BANCONTACT VAN 29/12/2017 VOOR TERMINAL  
628120 , TERMINALPERIODE 162 , GEMEENTEBESTUUR  
Moorslede

2018

Belfius Bank NV  
Rue de la Colonne 44 - 1000 Brussel  
IBAN: BE23 0529 0064 6991 - BIC: GKCCBEBB  
RPR Brussel BTW BE 0403.201.185  
Verzekeringsagent FSMA nr. 019649 A - MEZ 4944  
Belfius Contact 02 222 12 02



053693cda3b07cedc85adc8bc767b9128d7b9

02-01-2018 1/1  
GEMEENTEBESTUUR ZICHTREKENING  
VAN MOORSLEDE

----- BE38 0910 0023 7172 -----  
SALDO OP 29-12-2017 EUR +898.280,07  
0001 02-01-2018 (VAL. 02-01-2018) -73.396,87  
UW COLLECTIEVE OVERSCHRIJVING LONEN BELFIUS SECURE EDI  
BESTAND : 0630/1/B4390/20171214 10:20:11 GROEP :  
0630/1/B43/0000  
0002 02-01-2018 (VAL. 02-01-2018) + 685,60  
STORTING - ZIE BIJLAGE  
0003 02-01-2018 (VAL. 02-01-2018) + 44,92  
STORTING - ZIE BIJLAGE  
0004 02-01-2018 (VAL. 02-01-2018) + 24,92  
STORTING - ZIE BIJLAGE  
0005 02-01-2018 (VAL. 31-12-2017) -9.001,36  
RECHTSTREEKSE AFHOUDING - ZIE BIJLAGE

2018

Belfius Bank NV  
Rue de la Colonne 44 - 1000 Brussel  
IBAN: BE23 0529 0064 6991 - BIC: GKCCBEBB  
RPR Brussel BTW BE 0403.201.185  
Verzekeringsagent FSMA nr. 019649 A - MEZ 4944  
Belfius Contact 02 222 12 02



f03a279b78c1ccc4a5e63abff5fc585d11cc22e

08-01-2018 1/1  
GEMEENTEBESTUUR BELFIUS TRE@SURY SPECIAL  
VAN MOORSLEDE 32 dagen

----- BE97 0910 1930 5049 -----  
SALDO OP 27-11-2017 EUR +1.000.065,29  
0001 08-01-2018 (VAL. 01-01-2018) + 67,69  
INTERESTEN : 01.10.2017 - 31.12.2017 - ZIE BIJLAGE

2018

SALDO OP 08-01-2018 18:25 EUR +1.000.132,98

Belfius Bank NV  
Rue de la Colonne 44 - 1000 Brussel  
IBAN: BE23 0529 0064 6991 - BIC: GKCCBEBB  
RPR Brussel BTW BE 0403.201.185  
Verzekeringsagent FSMA nr. 019649 A - MEZ 4944  
Belfius Contact 02 222 12 02



58df5f8302128c3e0da68191eb163390a27dc

28-02-2018 1/1  
GEMEENTEBESTUUR BELFIUS TRE@SURY+  
VAN MOORSLEDE Gewone spaarrek.

----- BE89 0910 1735 8985 -----  
SALDO OP 27-11-2017 EUR +1.475.000,00  
0001 28-02-2018 (VAL. 28-02-2018) +500.000,00  
STORTING - ZIE BIJLAGE

2018

SALDO OP 28-02-2018 18:11 EUR +1.975.000,00

IBAN: BE89 0910 1735 8985 BIC: GKCCBEBB

07/17

G4L3-16952/20308-3/4-746040005-24743-24743

149

Postchequerek. VIP - Verm. Kosten EUR 000-0019543-46 / 01  
 Uittreksel 233 / 2  
 IBAN BE33 0000 0195 4346 BIC BPOTBEB1XXX GEMEENTEBESTUUR MOORSLEDE  
 Verricht. n° Beschikb. Tussentijds saldo : 26.007,50 EUR  
 29-12 1108 01-01 Kosten- en interestberekening => 01 -405,42 EUR  
 Nieuw saldo op 29-12-2017 : 25.602,08 EUR

2017



bpost bank  
bpost banque

07/17

G4L3-10916/13894-2/4-898710003-6503-6503

Postchequerek. prof. gebruik EUR Uittreksel 1 /1  
 IBAN BE33 0000 0195 4346 BIC BPOTBEB1XXX GEMEENTEBESTUUR MOORSLEDE  
 Verricht. n° Beschikb. Vorig saldo : 25.602,08 EUR  
 02-01 1 02-01 overschrijving in uw voordeel 85,71 EUR  
 BE41 8002 0736 9510 B8A02XM02P002666  
 KON. HARMON. VEREN. VRIEND.  
 IEPERSESTRAAT 52F  
 8890 MOORSLEDE  
 huur lokaal Iepersestraat 22 G  
 02-01 2 02-01 overschrijving in uw voordeel 364,23 EUR  
 BE94 7512 0796 5414 B8A02XM02P003888  
 PARENT FREDERIC  
 MGR CARDIJNLAAN 18  
 8890 DADIZELE  
 betaling huur polyvalente loods Dadizele  
 Tussentijds saldo : 26.052,02 EUR

2018



bpost bank  
bpost banque

150

Belfius Bank NV  
Pachecolaan 44 - 1000 Brussel  
IBAN: BE23 0529 0064 6991 - BIC: GKCCBEBB  
RFR Brussel BTW BE 0403.201.1A5  
Verzekeringsagent FSMA nr. 019649 A - MEZ 4944  
Belfius Contact 02 222 12 02



d564a7df2cf0a6ee37096c3657a3fe32f4551ce2

27-07-2017 2/1  
GEM.BESTUUR MOORSLEDE FIDELITY 7M  
MARKTPLAATS 1  
8890 MOORSLEDE  
----- BE73 0882 5919 0560 -----  
SALDO OP 02-01-2017 EUR +4.151,26  
0002 27-07-2017 (VAL. 27-07-2017) -4.151,26  
VEREFFENING NAAR BE38 0910 0023 7172

SALDO OP 27-07-2017 18:11 GEBLOKKEERD EUR

+ 0,00

IBAN: BE73 0882 5919 0560 BIC: GKCCBEBB

151



**BNP PARIBAS**  
**FORTIS**

**GEMEENTE MOORSLEDE**

BE25 0010 9814 5282 EUR

BIC GEBABEBB

**Zichtrekening Pro**

Uittreksel Nr. 2017 - 209

Huidig saldo op 29-12-2017	10.821,91 +
Vorig saldo op 28-12-2017	33.558,87 +

2017

Nr.	Type verrichting / omschrijving	Tegenpartij	Valuta Datum	Bedrag (EUR)
<b>29-12-2017</b>				
0222	Leningen - Volledige terugbetaling Aard bedrag: intresten Vervaldag : 31-12-2017		31-12	7.727,31-
0221	Leningen - Volledige terugbetaling Aard bedrag : kapitaal Vervaldag : 20171231		31-12	15.009,65-

Vorig saldo op 28-12-2017	33.558,87 +
---------------------------	-------------

152



**BNP PARIBAS**  
**FORTIS**

**GEMEENTE MOORSLEDE**

BE25 0010 9814 5282 EUR

BIC GEBABEBB

*Zichtrekening Pro*

Uittreksel Nr. 2018 - 001

Huidig saldo op 03-01-2018	11.321,41 +
Vorig saldo op 29-12-2017	10.821,91 +

2018

Nr.	Type verrichting / omschrijving	Tegenpartij	Valuta Datum	Bedrag (EUR)
<b>03-01-2018</b>				
0002	Europese overschrijving Referte opdrachtgever : 201712280078065 Mededeling : ALL / 180.00/NR.0080078065/KOM. 0.00/DAT.28.12.2017/Gemeentebestuur van /Moorslede	DE30 5121 0800 1095 0205 76 SOGEDIEFF SIX Payment Services (Europe) S.A 10, RUE GABRIEL LIPPMANN	02-01	180,00+
0001	Europese overschrijving Referte opdrachtgever : 201712290075730 Mededeling : ALL / 319.50/NR.0090075730/KOM. 0.00/DAT.29.12.2017/Gemeentebestuur van /Moorslede	DE30 5121 0800 1095 0205 76 SOGEDIEFF SIX Payment Services (Europe) S.A 10, RUE GABRIEL LIPPMANN	02-01	319,50+

Vorig saldo op 29-12-2017	10.821,91 +
---------------------------	-------------

153



**BNP PARIBAS**  
**FORTIS**

**GEMEENTE MOORSLEDE**

BE51 0356 9561 8262 EUR

BIC GEBABEBB

Uittreksel Nr. 2017 - 001

*Spaarrekening Plus*

Huidig saldo op 02-01-2017	88,26 +
Vorig saldo op 28-01-2016	0,00 +

2017

Nr.	Type verrichting / omschrijving	Tegenpartij	Valuta Datum	Bedrag (EUR)
<b>02-01-2017</b>				
0001	Netto-intresten		01-01	88,26+

Vorig saldo op 28-01-2016	0,00 +
---------------------------	--------

154



**BNP PARIBAS**  
**FORTIS**

**GEMEENTE MOORSLEDE**

BE51 0356 9561 8262 EUR

BIC GEBABEBB

*Pro Spaarrekening*

Uittreksel Nr. 2018 - 001

Huidig saldo op 02-01-2018	88,32 +
Vorig saldo op 02-01-2017	88,26 +

2018

Nr.	Type verrichting / omschrijving	Tegenpartij	Valuta Datum	Bedrag (EUR)
<b>02-01-2018</b>				
0001	Netto-intresten		01-01	0,06+

Vorig saldo op 02-01-2017	88,26 +
---------------------------	---------



155



**BNP PARIBAS**  
**FORTIS**

**GEMEENTE MOORSLEDE**

BE84 0359 6173 7459 EUR

BIC GEBABEBB

*Growth Deposit Account*

Uittreksel Nr. 2017 - 006

Huidig saldo op 02-10-2017	2.769.306,67 +
Vorig saldo op 01-07-2017	2.767.329,23 +

2017

Nr.	Type verrichting / omschrijving	Tegenpartij	Valuta Datum	Bedrag (EUR)
<b>02-10-2017</b>				
0007	Netto-intresten		01-10	1.977,44+

Vorig saldo op 01-07-2017	2.767.329,23 +
---------------------------	----------------

156



**BNP PARIBAS**  
**FORTIS**

**GEMEENTE MOORSLEDE**

BE84 0359 6173 7459 EUR

BIC GEBABEBB

*Growth Deposit Account*

Uittreksel Nr. 2018 - 001

Huidig saldo op 02-01-2018	2.769.355,55 +
Vorig saldo op 02-10-2017	2.769.306,67 +

2018

Nr.	Type verrichting / omschrijving	Tegenpartij	Valuta Datum	Bedrag (EUR)
<b>02-01-2018</b>				
0001	Netto-intresten		01-01	48,88+

Vorig saldo op 02-10-2017	2.769.306,67 +
---------------------------	----------------

157

**KBC-Bedrijfsrekening**  
van 29-12-2017 tot 02-01-2018

**GEMEENTEBESTUUR MOORSLEDE**  
**WERKREKENING**

IBAN BE40 4354 5011 7163 EUR  
BIC KREDBEBB

nr.	datum	omschrijving	valuta	bedrag
055	31-12-2017	<b>BETALING</b> KBC-INVESTERINGSKREDIET REFERENTIE 726-7134413-46 RENTE 2 442,09	31-12	2 442,09-
055	31-12-2017	<b>BETALING</b> KBC-INVESTERINGSKREDIET REFERENTIE 726-7520881-66 RENTE 3 698,76	31-12	3 698,76-
055	31-12-2017	<b>BETALING</b> KBC-INVESTERINGSKREDIET REFERENTIE 726-7521197-91 RENTE 1 447,68	31-12	1 447,68-

Saldo op 31-12-2017 om 23:59

3 324,99+

*9/10/17*

158

**KBC-Bedrijfsrekening**  
van 03-01-2018 tot 12-01-2018



**GEMEENTEBESTUUR MOORSLEDE**  
**WERKREKENING**

IBAN BE40 4354 5011 7163 EUR  
BIC KREDBEBB



27390/02/02/-

nr.	datum	omschrijving	valuta	bedrag
				Saïdo op 03-01-2018 om 00:00
001	12-01-2018	STORTING KBC-AUTOMAAT PLAATS 20,8890 DADIZELE MET KBC-LIMITED KAART 6703 42XX XXXX X401 0 KAARTHOUDEK CAUWELIER CHRISTA VOORSCHOT AFVALZAKKEN JANUARI 2018 TORREKE	12-01	3 324,99+ 210,00+
				Saïdo op 12-01-2018 om 23:59
				3 534,99+

2018

✓

159



**KBC-Spaarrekening PLUS**  
van 17-01-2017 tot 04-01-2018

**GEMEENTEBESTUUR MOORSLEDE**

IBAN BE94 7440 2752 1014 EUR  
BIC KREDBEBB

nr.	datum	omschrijving	valuta	bedrag
		Saldo op 17-01-2017 om 12:06		860 979,25 +
001	29-09-2017	CREDITRENTE VAN BE94 7440 2752 1014 GETROUWHEIDSPREMIE ROERENDE VOORHEFFING	01-10	594,71 +
		849,58		
		254,87-		
		Eindsaldo afschriftnummer 001		861 573,96 +
002	21-12-2017	EUROPESE OVERSCHRIJVING NAAR BE40 4354 5011 7163 BANKIER BEGUNSTIGDE: KREDBEBB GEMEENTEBESTUUR MOORSLEDE TRANSFERT DOORGEGEVEN OP 21-12-2017 MET KBC BUSINESS DASHBOARD	21-12	100 000,00 -
		Eindsaldo afschriftnummer 002		761 573,96 +
003	29-12-2017	CREDITRENTE VAN BE94 7440 2752 1014 GETROUWHEIDSPREMIE ROERENDE VOORHEFFING	01-01	7,80 +
		11,14		
		3,34-		
		Saldo op 31-12-2017 om 23:59		761 581,76 +

2017

160



**KBC-Spaarrekening PLUS**  
van 17-01-2017 tot 04-01-2018

**GEMEENTEBESTUUR MOORSLEDE**

IBAN BE94 7440 2752 1014 EUR  
BIC KREDBEBB

nr.	datum	omschrijving	valuta	bedrag
		Saldo op 01-01-2018 om 00:00		761 581,76+ <span style="float: right;">2018</span>
		Geen verrichtingen gevonden		
		Saldo op 04-01-2018 om 09:59		761 581,76+

161

BE12 132 5419150 92 Business Basic  
BIC:BNAGBEBB GEMEENTE MOORSLEDE

EUR NR 16.002/01

VORIG SALDO OP 27-06-16

1.042,77

01-07 KOSTEN- EN INTERESTAFREKENING

0,10-

NIEUW SALDO OP 30-06-16

1.042,67

2017

NIET TOEGELATEN Overschrijding 13 %

**MA** NAGELMACKERS

BE12 132 5419150 92 Business Basic  
BIC:BNAGBEBB GEMEENTE MOORSLEDE

EUR NR 16.002/02

KOSTEN - EN INTERESTAFREKENING

Afgerekende rekening: 132-5419150-92

Datum afrekening : 01-07-2016

Referentie: B6F30IN0000A00A7

VERRICHTINGSKOSTEN

-0,08 EUR \*

BTW op (\*)

-0,02 EUR

BE12 132 5419150 92 Business Basic  
BIC:BNAGBEBB GEMEENTE MOORSLEDE

EUR NR 18.001/01

VORIG SALDO OP 30-06-16

1.042,67

23-02 Overschrijving VAN

700.000,00

GEMEENTE MOORSLEDE

MARKTPlaATS 1

8890 MOORSLEDE

BNAGBEBBXXX BE50 1325 3186 8118

thesaurietransfert

23-02 Overschrijving NAAR

700.000,00-

Gemeente Moorslede

MARKTPlaATS 1

8890 MOORSLEDE

GKCCBEBBXXX BE38 0910 0023 7172

transfert: voor project dorpskern Slypskapelle

NIEUW SALDO OP 23-02-18

1.042,67

2018

NIET TOEGELATEN Overschrijding 13 %

**MA** NAGELMACKERS

162

BE50 132 5318681 18  
BIC:BNAGBEBB

EUR  
GEMEENTE MOORSLEDE

NR 17.002/01

0001 00016321

4/5

VORIG SALDO

1.005.186,12

01-01 KOSTEN- EN INTERESTAFREKENING

939,80

NIEUW SALDO OP 29-12-17

1.006.125,92

✓ 2017

*(Handwritten signature)*



056001672040

**NA** NAGELMACKERS

BE50 132 5318681 18 Business Spaarrekening  
BIC:BNAGBEBB GEMEENTE MOORSLEDE

EUR NR 18.001/01

VORIG SALDO OP 29-12-17

1.006.125,92

2018

23-02 OVERSCHRIJVING NAAR

700.000,00-

GEMEENTE MOORSLEDE  
MARKTPLAATS 1  
8890 MOORSLEDE  
BNAGBEBBXXX BE12 1325 4191 5092  
thesaurietransfert

NIEUW SALDO OP 23-02-18

306.125,92

✓

**NA** NAGELMACKERS



Niet Gereglementeerde Spaarrekening EUR 299-1112379-09 / 01  
 Uittreksel 1 / 4  
 IBAN BE52 2991 1123 7909 BIC BPOTBEB1XXX GEMEENTEBESTUUR MOORSLEDE  
 Verricht. n° Beschikb. Tussentijds saldo : 1.068,14 EUR  
 27-12 73 01-01 Kosten- en interestberekening => 01 -10,42 EUR  
 27-12 74 27-12 overschrijving in uw voordeel 1.970,00 EUR  
 BE68 0004 0000 2334 B7L27PGRGL6F8IAB  
 Feys Wim Eugene  
 Oude Beselarestraat, 151  
 8940 WERVIK  
 transfer

Nieuw saldo op 08-01-2018 :

3.027,72 EUR

2017

31/12/2017



bpost bank  
bpost banque

Niet Gereglementeerde Spaarrekening EUR Uittreksel 2 /1  
 IBAN BE52 2991 1123 7909 BIC BPOTBEB1XXX GEMEENTEBESTUUR MOORSLEDE  
 Vorig saldo : 3.027,72 EUR  
 Verricht. n° Beschikb.  
 09-01 1 09-01 overschrijving in uw voordeel 3.183,00 EUR  
 BE68 0004 0000 2334 B8A09PGCOE5QH7U  
 Feys Wim Eugene  
 Oude Beselarestraat, 151  
 8940 WERVIK  
 transfer  
 12-01 2 12-01 overschrijving in uw voordeel 392,90 EUR  
 BE68 0004 0000 2334 B8A12PGGZD9F4BDY  
 D'haene Luc Lucien  
 Opstal, 11  
 8930 MENEN  
 inkomsten bib december  
 Tussentijds saldo : 6.603,62 EUR

2018



bpost bank  
bpost banque

164

## Verslag debiteurenbeheer - oninbaarstellingen

Vanaf boekjaar 2017 werd een andere methodiek gevolgd aangaande het oninbaar stellen van vorderingen. In het verleden werd pas oninbaar geboekt van zodra de bewijsstukken binnen waren van ALLE artikels van dat specifiek kohier. Omdat een beperkt aantal artikels de volledige afsluiting van het kohier kunnen verhinderen, werd inmiddels geopteerd om vanaf 2017 alle artikels, waarvoor bewijsstukken voorhanden waren, oninbaar te plaatsen.

Hierin de verklaring waarom het bedrag van de oninbaarstellingen dit jaar hoog is. Wegens privacyredenen staan bij de meeste kohieren enkel artikelnummers vermeld.

Documentnummer	Individuele rek.	Klant	Datum document	Vervaldatum	Omschrijving	Oninbare vordering	Bedrag
DI1/2017/1	429	Sluikstorten 2011	31/12/2017	31/12/2017	SLUIKSTORTEN 2011	DI-OB/2013/105	-250,00
<i>art 1</i>							
DI1/2017/2	429	Sluikstorten 2011	31/12/2017	31/12/2017	SLUIKSTORTEN 2011	DI-OB/2013/105	-250,00
<i>art 2</i>							
DI1/2017/3	432	Milieubelasting 2010	31/12/2017	31/12/2017	MILIEUBELASTING 2010	DI-OB/2013/100	-1.800,00
<i>art: 10-58-443-469-653-675-762-1029-1739-2252-2288-3055-3194-3802-3848-3859-3912-4068</i>							
DI1/2017/4	436	Milieubelasting 2011	31/12/2017	31/12/2017	MILIEU 2011	DI-OB/2013/104	-1.400,00
<i>art: 445-605-624-631-766-1582-2015-2116-2134-2267-2268-2307-2361-4493</i>							
DI1/2017/5	650	Milieubelasting 2012	31/12/2017	31/12/2017	MILIEU 2012	DI-OB/2013/193	-1.680,00
<i>art: 217-314-611-628-635-876-902-2027-2142-2200-2278-3016-3722-3839-3880-4497-4536</i>							
DI1/2017/6	431	Milieubelasting 2009	31/12/2017	31/12/2017	MILIEU 2009	DI-OB/2013/103	-1.670,00
<i>artikels: 466-671-694-759-970-1611-1710-2208-2309-2390-3141-3155-3760-3782-3783-3789-4219</i>							
VK1/2017/1877	841	Hulpdagboek Diverse (oi)	31/12/2017	31/12/2017	Belasting op dranksluiterijen 2013	VK1/2013/1619	-8,00
<i>café St-Jozef - brief Griffie 10/02/2014 - failliet</i>							
VK1/2017/1881	841	Hulpdagboek Diverse (oi)	31/12/2017	31/12/2017	Belasting Reclame 3° KW 2013	VK1/2013/1598	-34,94
<i>Primo Stadion NV - 22,26 € - failliet Sr li BVBA - 12,68 € - failliet</i>							
VK1/2017/1883	841	Hulpdagboek Diverse (oi)	31/12/2017	31/12/2017	Belasting reclame 1ste kwartaal 2014	VK1/2014/2017	-92,01
<i>failliet - CIC</i>							
VK1/2017/1886	841	Hulpdagboek Diverse (oi)	31/12/2017	31/12/2017	Belasting reclame 3de kwartaal 2014	VK1/2014/2019	-23,37
<i>failliet - Primo Stadion NV</i>							
VK1/2017/1900	841	Hulpdagboek Diverse (oi)	31/12/2017	31/12/2017	MILIEUBELASTING 2013	VK1/2013/646	-2.428,15
<i>art: 160-419-602-1075-1140-1589-1666-2041-2296-2465-3034-3078-3368-3383-3463-3470-3758-3837-3879-3885-3923-3932-4148-4226-4488</i>							
VK1/2017/1903	841	Hulpdagboek Diverse (oi)	31/12/2017	31/12/2017	Milieubelasting 2014	VK1/2014/1073	-2.500,00
<i>art: 164-299-445-750-758-782-994-1163-1211-1339-1442-1462-1657-1758-1765-1895-2065-2363-3070-3411-3427-3744-3931-3937-4232</i>							
VK1/2017/1906	841	Hulpdagboek Diverse (oi)	31/12/2017	31/12/2017	Milieubelasting 2015	VK1/2015/1143	-1.800,00
<i>art: 332-441-995-1096-1139-1460-1670-1773-1899-2379-2842-3770-4219-4227-4246-4279-4334-4504</i>							
VK1/2017/1909	841	Hulpdagboek Diverse (oi)	31/12/2017	31/12/2017	Milieubelasting 2016	VK1/2016/973	-1.620,00
<i>art: 294-435-1003-1105-1146-1469-1638-1775-1777-1786-1916-2164-2404-3459-3543-4347-4520-</i>							
							-15.556,47

165

