

MENSEN MAKEN  
**MOORSLEDE**

**2019**

**36012**

Provincie West-Vlaanderen

Arrondissement Roeselare

## ***GEMEENTE MOORSLEDE***

*Adres:* Marktplaats 1, 8890 MOORSLEDE

*Tel:* 051/777006

*Algemeen Directeur:* VANDER STICHELE KRISTOF

*Tel:* 051/777006

*Financieel Directeur:* WYDOOGHE KRIS

*Tel:* 051/788913

**BBC-JAARREKENING**

**DIENSTJAAR 2019**

# Jaarrekening 2019 Gemeente MOORSLEDE

## Inhoudsopgave

### *Deel 1: De Beleidsnota Pag. 1*

- *De doelstellingenrealisatie Pag. 2*
- *De Doelstellingenrekening (schema J1) Pag. 20*
- *De Financiële toestand Pag. 22*

### *Deel 2: De Financiële Nota Pag. 24*

- *De exploitatierekening*
  - o *Schema J2: de exploitatierekening Pag. 25*
- *De investeringsrekening*
  - o *Schema J3 Pag. 26*
  - o *Schema J4: de afgesloten investeringsenveloppen Pag. 27*
- *De liquiditeitenrekening*
  - o *Schema J5: de liquiditeitenrekening Pag. 39*

### *Deel 3: De Samenvatting van de algemene rekeningen Pag. 41*

- *De balans, schema J6 Pag. 42*
- *De staat van opbrengsten en kosten, schema J7 Pag. 44*
- *Proef- en saldibalans, Pag. 45*

### *Deel 4: De toelichting bij de jaarrekening Pag. 55*

- *De toelichting bij de Financiële Nota Pag. 56*
  - o *Belangrijke verschillen tussen gerealiseerde en gebudgetteerde ontvangsten en uitgaven – exploitatie Pag. 57*
  - o *Schema TJ1: exploitatierekening per beleidsdomein Pag. 58*
  - o *Schema TJ2: evolutie van de exploitatierekening Pag. 61*
  - o *Belangrijke verschillen tussen gerealiseerde en gebudgetteerde ontvangsten en uitgaven- invest. Pag. 62*
  - o *Schema TJ3: investeringsverrichtingen per beleidsdomein Pag. 63*
  - o *Schema TJ4: evolutie van de investeringsverrichtingen Pag. 67*
  - o *Schema TJ5: stand van de kredieten van de investeringsenveloppen Pag. 68*
  - o *Schema TJ6: evolutie van de liquiditeitenrekening Pag. 69*
  - o *De toegekende werkings- en investeringssubsidies Pag. 70*
- *De toelichting bij de samenvatting van de algemene rekeningen Pag 72*
  - o *Schema TJ7: toelichting bij de balans Pag. 73*
  - o *Meer- en minwaarden Pag. 76*
  - o *Waarderingsregels Pag. 83*
  - o *De niet in balans opgenomen rechten en verplichtingen Pag. 93*
  - o *Dubieuze debiteuren Pag. 97*
  - o *Voorzieningen Pag. 98*
  - o *Controletabellen banken Pag. 99*
  - o *Aflossingen einde jaar Pag. 112*
  - o *Detail deelnemingen Pag. 127*
  - o *Financiële rekeningen Pag. 151*

# BELEIDSNOTA

*De Beleidsnota van de BBC jaarrekening bestaat uit 3 onderdelen nl. de doelstellingenrealisatie, de doelstellingenrekening en de financiële toestand. Elk van deze onderdelen bevat, naast de **effectief gerealiseerde ontvangsten en uitgaven** ook de ontvangsten en uitgaven van het **oorspronkelijke budget** en de budgetten na de laatste **budgetwijziging**.*

# DOELSTELLINGENREALISATIE

*De doelstellingenrealisatie van de jaarrekening verwoordt het beleid dat het bestuur gedurende het financiële boekjaar heeft gevoerd. Er werden immers een aantal **prioritaire beleidsdoelstellingen** geformuleerd. Het budget tracht een concrete invulling te geven aan de acties die het bestuur dacht te ondernemen teneinde bij te dragen tot de realisatie van de beleidsdoelstellingen. **De mate waarin we geslaagd zijn in de realisatie van de plannen trachten we weer te geven in de doelstellingenrealisatie.** Voor elke prioritaire beleidsdoelstelling worden de actieplannen en acties uit het budget weergegeven en telkens wordt de vergelijking gemaakt tussen de gebudgetteerde ontvangsten en uitgaven en de werkelijk gerealiseerde uitgaven en ontvangsten. Uiteraard is de beoordeling van de realisatie van een doelstelling geen louter financiële kwestie. Het is de bedoeling dat we de doelstellingen die we formuleren ook met niet-financiële indicatoren trachten op te volgen. Ook deze niet-financiële evaluatie maakt deel uit van de doelstellingenrealisatie.*



## Doelstellingenrealisatie met rekeningcijfers 2019

Periode: 2019

Gemeentebestuur Moorslede (0207431629)

Marktplaats 1 - 8890 Moorslede

Algemeen Directeur: Kristof Vander Stichele

Financieel Directeur: Kris Wydooghe

### Prioritair Beleid

Operationele beleidsdoelstelling: BD-7: Het versterken van de interne organisatie

Begindatum: 01-01-2014

*Actieplan: AP-19: Het aangaan van intergemeentelijke samenwerkingsverbanden*

Begindatum: 01-01-2014

*Actie: ACT-31: Organisatie intergemeentelijke samenwerking om de eigen werking te versterken*

2018: aanwerving ICT'er via de WVI / 55.000 € raming

BW 1-2018: Verwachte mindere uitgave aan WVI voor ICT'er omdat aanwerving van eigen ICT'er gebeurde.

2019: eigen ICT'er dus geen uitgave hiervoor aan WVI.

Begindatum: 01-01-2014

Evaluatie:

JR 2019: 17.000 € voor bijdrage archivarissen, 450 € voor intergemeentelijke ICT-ondersteuning.

*Actie: ACT-32: Invullen GIS-coördinator*

Begindatum: 01-01-2014 Einddatum: 31-12-2019

AP-19: Het aangaan van intergemeentelijke samenwerkingsverbanden

		Jaarrekening	Eindbudget	Initieel budget
<b>Exploitatie</b>	<b>Uitgaven</b>	<b>20.703,63</b>	<b>19.250,00</b>	<b>18.000,00</b>
	<b>Ontvangsten</b>	<b>0,00</b>	<b>0,00</b>	<b>0,00</b>
	<b>Saldo</b>	<b>-20.703,63</b>	<b>-19.250,00</b>	<b>-18.000,00</b>
Invullen GIS-coördinator	Uitgaven	3.231,46	1.250,00	0,00
	Ontvangsten	0,00	0,00	0,00
	Saldo	-3.231,46	-1.250,00	0,00
Organisatie intergemeentelijke samenwerking om de eigen werking te versterken	Uitgaven	17.472,17	18.000,00	18.000,00
	Ontvangsten	0,00	0,00	0,00
	Saldo	-17.472,17	-18.000,00	-18.000,00

*Actieplan: AP-20: Het uitbouwen van de structurele samenwerking met het OCMW*

Begindatum: 01-01-2014

*Actie: ACT-33: Opzet gemeenschappelijke server*

2019: het bedrag hiervoor werd opgetrokken met 15.000 € tov het vorig meerjarenplan.

Begindatum: 01-01-2014

Evaluatie:

JR 2019: werd uitgevoerd, kostprijs van het gemeentelijk deel bedroeg een kleine 37.000 €.

*Actie: ACT-34: Evaluatie bestaande samenwerking*

Begindatum: 01-01-2014

AP-20: Het uitbouwen van de structurele samenwerking met het OCMW

		Jaarrekening	Eindbudget	Initieel budget
<b>Investerings</b>	<b>Uitgaven</b>	<b>36.847,17</b>	<b>40.000,00</b>	<b>40.000,00</b>
	<b>Saldo</b>	<b>-36.847,17</b>	<b>-40.000,00</b>	<b>-40.000,00</b>
Opzet gemeenschappelijke server	Uitgaven	36.847,17	40.000,00	40.000,00
	Saldo	-36.847,17	-40.000,00	-40.000,00

*Actieplan: AP-21: Een kritische reflectie tav de eigen organisatie*

Begindatum: 01-01-2014

*Actie: ACT-36: Opmaak intern controlesysteem*

Begindatum: 01-01-2015 Einddatum: 31-12-2018

*Actie: ACT-37: Opmaak arbeidsreglement*

Begindatum: 01-01-2014

*Actie: ACT-39: Wegwerken risico's met hoge prioriteit uit de risicoinventarisatie en -evaluatie*

2018: pictogrammen ,brandmelders, + opleiding brandbestrijdingsmiddelen / 5.850 €

2019: brandbestrijdingsdienst 5.500 € + risico analyse beeldschermwerk 250 €

Begindatum: 01-01-2014

AP-21: Een kritische reflectie tav de eigen organisatie

		Jaarrekening	Eindbudget	Initieel budget
<b>Exploitatie</b>	<b>Uitgaven</b>	<b>1.225,84</b>	<b>5.750,00</b>	<b>5.750,00</b>
	<b>Saldo</b>	<b>-1.225,84</b>	<b>-5.750,00</b>	<b>-5.750,00</b>
Opmaak intern controlesysteem	Uitgaven	0,00	0,00	0,00
	Saldo	0,00	0,00	0,00
Wegwerken risico's met hoge prioriteit uit de risicoinventarisatie en -evaluatie	Uitgaven	1.225,84	5.750,00	5.750,00
	Saldo	-1.225,84	-5.750,00	-5.750,00

*Actieplan: AP-22: Digitalisering van de werking*

Begindatum: 01-01-2014

*Actie: ACT-40: De uitbouw van een performant datanetwerk tussen de diverse diensten*

2018: open VPN, digitale geluidsopname GR, vervangen diverse PC's, tijdsregistratie-systeem, e-facturatie(2/3) / 49.300 €

Begindatum: 01-01-2015 Einddatum: 31-12-2019

*Actie: ACT-41: Vernieuwing website met e-loket*

BW 1-2018: 21000 € overdrachtkrediet voor nieuwe website

2019: Promotie thuisloket: drukwerk + aanschaf kaartlezers

Begindatum: 01-01-2014

*Actie: ACT-42: Invoer digitale bouwaanvraag*

Begindatum: 01-01-2015

AP-22: Digitalisering van de werking

		Jaarrekening	Eindbudget	Initieel budget
<b>Exploitatie</b>	<b>Uitgaven</b>	<b>100,00</b>	<b>1.000,00</b>	<b>1.000,00</b>
	<b>Saldo</b>	<b>-100,00</b>	<b>-1.000,00</b>	<b>-1.000,00</b>
Vernieuwing website met e-loket	Uitgaven	100,00	1.000,00	1.000,00
	Saldo	-100,00	-1.000,00	-1.000,00
<b>Investerings</b>	<b>Uitgaven</b>	<b>0,00</b>	<b>0,00</b>	<b>0,00</b>
	<b>Saldo</b>	<b>0,00</b>	<b>0,00</b>	<b>0,00</b>
De uitbouw van een performant datanetwerk tussen de diverse diensten	Uitgaven	0,00	0,00	0,00
	Saldo	0,00	0,00	0,00
Vernieuwing website met e-loket	Uitgaven	0,00	0,00	0,00
	Saldo	0,00	0,00	0,00

Operationele beleidsdoelstelling: BD-9: Onderwijs en opvang in Moorslede voor elk kind mogelijk maken

Begindatum: 01-01-2014

*Actieplan: AP-25: Toegankelijke kinderopvang*

Begindatum: 01-01-2014

*Actie: ACT-47: Opstart Lokaal Loket Kinderopvang*

Het gemeentebestuur kreeg de opdracht om een Lokaal Loket Kinderopvang op te richten.

Dit loket werkt op de volgende manier:

Het Lokaal Loket Kinderopvang is een neutraal informatie- en ondersteuningspunt voor ouders. Ouders beslissen zelf of ze gebruik willen maken van het loket en of ze willen ingaan op een voorgestelde opvangplaats.

Het loket bestaat uit een netwerk van organisaties die lokaal of regionaal actief zijn rond kinderopvang. Deze organisaties werken samen om ouders zo goed mogelijk te informeren en te ondersteunen bij hun zoektocht naar kinderopvang.

Duidelijke afspraken en een goede samenwerking zijn belangrijk om te slagen in de opdracht. Het Lokaal Overleg Kinderopvang is een goed forum om deze samenwerking gestalte te geven.

Elke organisator van kinderopvang heeft een vergunning nodig. In de vergunningsvoorwaarden staat dat de organisator met het Lokaal Loket Kinderopvang samenwerkt om passende mogelijkheden voor openstaande opvangvragen te zoeken.

Een organisator die plussubsidies ontvangt om extra toegankelijkheid voor kansarme gezinnen te realiseren, moet voor zijn opnamebeleid nauw samenwerken met andere organisatoren en met het Lokaal Loket Kinderopvang.

Het Lokaal Loket Kinderopvang zorgt dat de beschikbare opvangplaatsen beter toegankelijk worden voor maatschappelijk kwetsbare gezinnen.

Begindatum: 01-01-2014 Einddatum: 31-12-2019

Evaluatie:

JR 2019: Sinds 2019 ontvangen we jaarlijks € 1.978,39 subsidie vanuit Kind en Gezin voor ons lokaal loket kinderopvang. Dit loket wordt vorm gegeven door onze kinderopvangwijzer ([www.kinderopvangwijzer.be/moorslede](http://www.kinderopvangwijzer.be/moorslede)) waar er sinds eind 2019 een nieuwe module op geïnstalleerd werd. Daar 2019 nog geen volledig jaar betrof, werd uiteindelijk 829,30 € subsidie ontvangen.

*Actie: ACT-48: Ondersteuning kinderopvanginitiatieven*

De gemeente voorziet 2 afzonderlijke subsidies voor kinderopvang:

1. Particuliere opvanginitiatieven (onthaalouders en zelfstandige kinderdagverblijven)
2. Scholen die buitenschoolse kinderopvang organiseren

Begindatum: 01-01-2014 Einddatum: 31-12-2019

Evaluatie:

JR 2019: In 2019 werd € 8000 uitbetaald aan de particuliere opvanginitiatieven en € 5000 aan de scholen die buitenschoolse kinderopvang organiseren.

*Actie: ACT-172: Gemeentelijk kinderopvanginitiatief*

BW 2-2019: pas in 2020 dus heropname in MJP 2020 (Investeringskrediet 2019 met 20.000 € verlaagd)

Begindatum: 01-01-2019 Einddatum: 31-12-2019

AP-25: Toegankelijke kinderopvang

		Jaarrekening	Eindbudget	Initieel budget
<b>Exploitatie</b>	<b>Uitgaven</b>	<b>12.997,43</b>	<b>20.550,00</b>	<b>13.000,00</b>
	<b>Ontvangsten</b>	<b>829,30</b>	<b>660,00</b>	<b>0,00</b>
	<b>Saldo</b>	<b>-12.168,13</b>	<b>-19.890,00</b>	<b>-13.000,00</b>
Gemeentelijk kinderopvanginitiatief	Uitgaven	0,00	7.550,00	0,00
	Saldo	0,00	-7.550,00	0,00
Ondersteuning kinderopvanginitiatieven	Uitgaven	12.997,43	13.000,00	13.000,00
	Saldo	-12.997,43	-13.000,00	-13.000,00
Opstart Lokaal Loket Kinderopvang	Ontvangsten	829,30	660,00	0,00
	Saldo	829,30	660,00	0,00
<b>Investerings</b>	<b>Uitgaven</b>	<b>0,00</b>	<b>0,00</b>	<b>0,00</b>
	<b>Saldo</b>	<b>0,00</b>	<b>0,00</b>	<b>0,00</b>
Gemeentelijk kinderopvanginitiatief	Uitgaven	0,00	0,00	0,00
	Saldo	0,00	0,00	0,00

*Actieplan: AP-26: Uitbreiden bestaande gemeentelijke onderwijsinfrastructuur*

Begindatum: 01-01-2014

*Actie: ACT-49: Uitbreiding gemeentelijke basisschool*

2018: Bullektkrediet (wordt nadien afgelost met beloofde subsidie): 0,66% op 3 jaar vast / 10.000 € intrest per jaar

BW 1-2018: intrest Bullektkrediet opgenomen in de globale intrestaflossing van de gemeente

Begindatum: 01-01-2014 Einddatum: 31-12-2019

Evaluatie:

JR 2019: betaling eindfactuur architectenbureau.

*Actie: ACT-50: Aankoop nieuw materiaal*

2018: Gemeenteschool, extra 6° klas: 25 banken en stoelen / 8000 €

Begindatum: 01-01-2016

AP-26: Uitbreiden bestaande gemeentelijke onderwijsinfrastructuur

		Jaarrekening	Eindbudget	Initieel budget
<b>Exploitatie</b>	<b>Uitgaven</b>	<b>0,00</b>	<b>0,00</b>	<b>0,00</b>
	<b>Saldo</b>	<b>0,00</b>	<b>0,00</b>	<b>0,00</b>
Uitbreiding gemeentelijke basisschool	Uitgaven	0,00	0,00	0,00
	Saldo	0,00	0,00	0,00
<b>Investerings</b>	<b>Uitgaven</b>	<b>10.036,95</b>	<b>30.000,00</b>	<b>0,00</b>
	<b>Saldo</b>	<b>-10.036,95</b>	<b>-30.000,00</b>	<b>0,00</b>
Aankoop nieuw materiaal	Uitgaven	0,00	0,00	0,00
	Saldo	0,00	0,00	0,00
Uitbreiding gemeentelijke basisschool	Uitgaven	10.036,95	30.000,00	0,00
	Saldo	-10.036,95	-30.000,00	0,00

*Actieplan: AP-27: Ondersteunen en promoten van het deeltijds kunstonderwijs*

Begindatum: 01-01-2014

*Actie: ACT-51: Info- en doenamiddag voor leerlingen*

We organiseren in samenwerking met het deeltijds kunstonderwijs een info- en doenamiddag voor leerlingen van het lager

Doelstellingenrealisatie met rekeningcijfers 2019

Gemeentebestuur Moorslede

2019

03/06/2020 14:58

4 / 16

6



onderwijs om zo dit onderwijs te stimuleren en bekend te maken.

Begindatum: 01-01-2014 Einddatum: 31-12-2019

**Actie: ACT-52: Uitbreiding werking**

Begindatum: 01-01-2015

**AP-27: Ondersteunen en promoten van het deeltijds kunstonderwijs**

		Jaarrekening	Eindbudget	Initieel budget
<b>Exploitatie</b>	<b>Uitgaven</b>	0,00	0,00	0,00
	<b>Saldo</b>	0,00	0,00	0,00
Info- en doenamiddag voor leerlingen	Uitgaven	0,00	0,00	0,00
	Saldo	0,00	0,00	0,00

**Actieplan: AP-28: Digitalisering van de scholen**

Begindatum: 01-01-2014

**Actie: ACT-53: Subsidiebedrag informatica**

Er werd een nieuw subsidiereglement opgesteld voor scholen die inzetten op het gebruik van (nieuwe) informatie- en communicatietechnologie in de klas.

Deze scholen dienen elk jaar hun kosten te rapporteren aan de gemeente en daarna wordt het subsidiebedrag verdeeld aan de hand van de leerlingenaantallen.

Begindatum: 01-01-2014 Einddatum: 31-12-2019

Evaluatie:

JR 2019

In 2019 werd volgens het reglement € 4000 verdeeld over de 4 scholen.

**AP-28: Digitalisering van de scholen**

		Jaarrekening	Eindbudget	Initieel budget
<b>Exploitatie</b>	<b>Uitgaven</b>	4.000,00	4.000,00	4.000,00
	<b>Saldo</b>	-4.000,00	-4.000,00	-4.000,00
Subsidiebedrag informatica	Uitgaven	4.000,00	4.000,00	4.000,00
	Saldo	-4.000,00	-4.000,00	-4.000,00

**Operationele beleidsdoelstelling: BD-10: Meer inzetten op een duurzame leefomgeving met aandacht voor duurzaam beheer en de milieuvriendelijke mobiliteit**

Begindatum: 01-01-2014

**Actieplan: AP-29: Openbaar domein en gemeentelijke gebouwen energie-efficiënter maken**

Begindatum: 01-01-2014

**Actie: ACT-54: Meer energiezuinige openbare verlichting**

2018: Masterplan OV / 25.000 €

BW 2-2019: 50.000 € investeringskrediet geschrapt waarvan 35.000 € terug opgenomen in MJP 2020

Begindatum: 01-01-2014 Einddatum: 31-12-2019

**Actie: ACT-55: Investeringsmaatregelen in energiebesparende maatregelen en in hernieuwbare energie vr gem. gebouwen (cfr klimaatactieplan met kort terugverdieneffect)**

2018: zonnepanelen GC De Bunder: 25.000 € + relighting Sporthal MO: 35.000 €

Gemeenteschool: 26500 € relighting + 6%BTW; 8500 isolatie + 6%BTW

Doelstellingenrealisatie met rekeningcijfers 2019

Gemeentebestuur Moorslede

2019

03/06/2020 14:58

5 / 16

7

Begindatum: 01-01-2014 Einddatum: 31-12-2019

Evaluatie:

JR 2019: betaling factuur Fluvius - project Ledegemstraat Dadizele voor 29.000 € en 2000 € voor WVI-studies cfr burgemeestersconvenant.

AP-29: Openbaar domein en gemeentelijke gebouwen energie-efficiënter maken

		Jaarrekening	Eindbudget	Initieel budget
<b>Investerings</b>	<b>Uitgaven</b>	<b>31.868,93</b>	<b>64.610,70</b>	<b>0,00</b>
	<b>Saldo</b>	<b>-31.868,93</b>	<b>-64.610,70</b>	<b>0,00</b>
Investering in energiebesparende maatregelen en in hernieuwbare energie vr gem. gebouwen (cfr klimaatactieplan met kort terugverdieneffect)	Uitgaven	31.868,93	64.610,70	0,00
	Saldo	-31.868,93	-64.610,70	0,00
Meer energiezuinige openbare verlichting	Uitgaven	0,00	0,00	0,00
	Saldo	0,00	0,00	0,00

*Actieplan: AP-30: De Moorsledenaar sensibiliseren voor ecologische duurzaamheid*

Begindatum: 01-01-2015 Einddatum: 31-12-2015

*Actie: ACT-56: Organisatie sensibilisatieactie naar de scholen*

Begindatum: 01-01-2015

*Actie: ACT-58: Verder ecologisch inrichten leestuin*

aanplanten insectenvriendelijke planten in leestuin van Bibliotheek Moorslede

Evaluatie:

Er werd een kruidenhoek aangeplant waar de bezoekers mogen van plukken.

AP-30: De Moorsledenaar sensibiliseren voor ecologische duurzaamheid

		Jaarrekening	Eindbudget	Initieel budget
<b>Exploitatie</b>	<b>Uitgaven</b>	<b>0,00</b>	<b>0,00</b>	<b>0,00</b>
	<b>Saldo</b>	<b>0,00</b>	<b>0,00</b>	<b>0,00</b>
Organisatie sensibilisatieactie naar de scholen	Uitgaven	0,00	0,00	0,00
	Saldo	0,00	0,00	0,00
Verder ecologisch inrichten leestuin	Uitgaven	0,00	0,00	0,00
	Saldo	0,00	0,00	0,00

*Actieplan: AP-31: Milieuvriendelijke mobiliteit stimuleren*

Begindatum: 01-01-2014

*Actie: ACT-60: Heraanleg fietspad Dadizeelsestraat*

Begindatum: 01-01-2016 Einddatum: 31-12-2016

*Actie: ACT-61: Heraanleg fietspad Beselarestaat*

Begindatum: 01-01-2017 Einddatum: 31-12-2017

*Actie: ACT-62: Aanleggen fietspad langs Heulebeek*

Begindatum: 01-01-2014

*Actie: ACT-63: Trage wegennet promoten en uitbreiden*

JR 2018 : voetweg nr. 64 (thv Kruiskedreef) werd gedeeltelijk verlegd naar de perceelsgrens van Kruiskedreef 1

Begindatum: 01-01-2014 Einddatum: 31-12-2019

Evaluatie:

JR 2019: deelname vorming 'Trage Wegen'.

*Actie: ACT-64: Organisatie jaarlijkse actie verkeersveiligheid onderwijs*

Begindatum: 01-01-2014 Einddatum: 31-12-2019

*Actie: ACT-65: Verkeersveilige inrichtingen ten dienste van de zwakke weggebruiker*

Begindatum: 01-01-2014 Einddatum: 31-12-2019

AP-31: Milieuvriendelijke mobiliteit stimuleren

		Jaarrekening	Eindbudget	Initieel budget
<b>Exploitatie</b>	<b>Uitgaven</b>	<b>1.053,80</b>	<b>2.000,00</b>	<b>1.000,00</b>
	<b>Saldo</b>	<b>-1.053,80</b>	<b>-2.000,00</b>	<b>-1.000,00</b>
Organisatie jaarlijkse actie verkeersveiligheid onderwijs	Uitgaven	448,80	1.000,00	1.000,00
	Saldo	-448,80	-1.000,00	-1.000,00
Trage wegennet promoten en uitbreiden	Uitgaven	605,00	1.000,00	0,00
	Saldo	-605,00	-1.000,00	0,00
<b>Investerings</b>	<b>Uitgaven</b>	<b>0,00</b>	<b>112.879,22</b>	<b>0,00</b>
	<b>Ontvangsten</b>	<b>0,00</b>	<b>0,00</b>	<b>0,00</b>
	<b>Saldo</b>	<b>0,00</b>	<b>-112.879,22</b>	<b>0,00</b>
Aanleggen fietspad langs Heulebeek	Uitgaven	0,00	25.000,00	0,00
	Saldo	0,00	-25.000,00	0,00
Heraanleg fietspad Beselarestraat	Uitgaven	0,00	0,00	0,00
	Ontvangsten	0,00	0,00	0,00
	Saldo	0,00	0,00	0,00
Heraanleg fietspad Dadizeelsestraat	Uitgaven	0,00	0,00	0,00
	Ontvangsten	0,00	0,00	0,00
	Saldo	0,00	0,00	0,00
Verkeersveilige inrichtingen ten dienste van de zwakke weggebruiker	Uitgaven	0,00	87.879,22	0,00
	Saldo	0,00	-87.879,22	0,00

*Actieplan: AP-32: Ecologisch afvalbeheer*

Begindatum: 01-01-2014

*Actie: ACT-66: Diftar containerpark inrichten*

BW 1-2018: harraming subsidie-ontvangst Diftar-CP en bijstellen uitgavenkrediet voor eindfacturen.

BW 2-2019: 7000 € investeringskrediet (oa schilderen portiershuisje )

Begindatum: 01-01-2014 Einddatum: 31-12-2019

Evaluatie:

JR 2019: eindfacturen diftar-park voor 6000 €. Subsidie-ontvangst van 50.000 €.

*Actie: ACT-67: Zwerfvuilacties organiseren*

JR 2018 : tijdens de grote Lenteschoonmaak (1e week mei) en na de maaibeurt van de wegbermen in juni en september werd telkens een extra zwerfvuilruimbeurt door Buurt & Co uitgevoerd. De groep mooimakers groeit verder uit.

JR 2019 : tijdens de grote Lenteschoonmaak (1e week mei), er is ingestapt in het MIROM-cameraproject ivm zwerfvuil en sluikestorten en na de maaibeurt van de wegbermen in juni en september werd telkens een extra zwerfvuilruimbeurt door Buurt & Co uitgevoerd. De groep mooimakers groeit verder uit.

Begindatum: 01-01-2014 Einddatum: 31-12-2019

Evaluatie:

De werking van 2018 blijft doorlopen en bijkomend worden via MIROM Roeselare camera's ingezet. De groep Mooimakers is ondertussen uitgegroeid tot 75 leden.

AP-32: Ecologisch afvalbeheer

		Jaarrekening	Eindbudget	Initieel budget
<b>Exploitatie</b>	<b>Uitgaven</b>	<b>0,00</b>	<b>0,00</b>	<b>0,00</b>
	<b>Saldo</b>	<b>0,00</b>	<b>0,00</b>	<b>0,00</b>
Zwerfvuilacties organiseren	Uitgaven	0,00	0,00	0,00
	Saldo	0,00	0,00	0,00
<b>Investeringsen</b>	<b>Uitgaven</b>	<b>6.092,12</b>	<b>7.000,00</b>	<b>0,00</b>
	<b>Ontvangsten</b>	<b>50.114,97</b>	<b>0,00</b>	<b>0,00</b>
	<b>Saldo</b>	<b>44.022,85</b>	<b>-7.000,00</b>	<b>0,00</b>
Diftar containerpark inrichten	Uitgaven	6.092,12	7.000,00	0,00
	Ontvangsten	50.114,97	0,00	0,00
	Saldo	44.022,85	-7.000,00	0,00

*Actieplan: AP-33: Problematiek rond zwerfdieren aanpakken*

Begindatum: 01-01-2014

*Actie: ACT-68: Opmaken en uitvoeren van een zwerfdierenplan*

Begindatum: 01-01-2014 Einddatum: 31-12-2019

Evaluatie:

Er werden in 2019 opnieuw vangacties georganiseerd voor zwerfkatten. Voor verdwaalde honden is voor een tijdelijke opvang gezorgd en als de eigenaar bekend is, worden adoptiegezinnen gezocht of wordt het dier naar het asiel gebracht indien het dier niet wordt opgehaald.

AP-33: Problematiek rond zwerfdieren aanpakken

		Jaarrekening	Eindbudget	Initieel budget
<b>Exploitatie</b>	<b>Uitgaven</b>	<b>2.532,53</b>	<b>2.000,00</b>	<b>2.000,00</b>
	<b>Saldo</b>	<b>-2.532,53</b>	<b>-2.000,00</b>	<b>-2.000,00</b>
Opmaken en uitvoeren van een zwerfdierenplan	Uitgaven	2.532,53	2.000,00	2.000,00
	Saldo	-2.532,53	-2.000,00	-2.000,00

*Actieplan: AP-34: Uitbreiden van gescheiden rioleringsstelsel*

Begindatum: 01-01-2014

*Actie: ACT-69: Project dorpskern Slypskapelle*

BW 1-2018: harraming subsidie-ontvangst dorpskern Slyps + overdracht uitgaven-krediet  
 BW 2-2019: 413.000 € investeringskrediet naar MJP 2020

Begindatum: 01-01-2015

Evaluatie:

JR 2019: er werd zo'n 68.000 € aan facturen betaald in 2019 voor dit project. Daar er discussie was tussen aannemer Persyn en de Gemeente omtrent de termijnoverschrijding en er geen dading uit de bus kwam, heeft het bestuur een raadsman (Uniquum advocaten) aangesteld om onze belangen te vrijwaren. In het meerjarenplan, boekjaar 2020, is 413.000 € voorzien voor rest openstaande facturen + afwikkelingskosten gerechtelijk dossier.

*Actie: ACT-70: Project Roeselaarsestraat*

Ism Aquafin en Fluvius (Infrax).

2018: werken Roeselaarsestraat minus sleufherstel

BW 1-2018: optrekken uitgavenkrediet voor project Roeselare-Noord (Roeselaarsestraat) en Elzerijstraat

Project Moorslede Noord: bevel van aanvang 21/01/2019

Project Elzerijstraat: bevel van aanvang 17/06/2019

BW 2-2019: 578.000 € investeringskrediet geplaatst in MJP 2020

Begindatum: 01-01-2017 Einddatum: 31-12-2019

*Actie: ACT-71: Project Breulstraat - Tuimelarestraat*

Ism Aquafin en Fluvius (Infrac)  
Uitvoering na Aquafinproject Moorslede Noord  
BW 2-2019: Breulstr - Tuimelarestraat naar MJP 2020-2025

Begindatum: 01-01-2017

*Actie: ACT-72: Project Azalealaan - Menenstraat*

ism Aquafin en Fluvius (Infrac)  
voorzien datum van uitvoering: 2020  
BW 2-2019: 116.000 € in 2019 geschrapt en opname in MJP 2020

Begindatum: 01-01-2017

AP-34: Uitbreiden van gescheiden rioleringsstelsel

		Jaarrekening	Eindbudget	Initieel budget
<b>Investerings</b>	<b>Uitgaven</b>	<b>222.666,02</b>	<b>311.196,49</b>	<b>470.000,00</b>
	<b>Ontvangsten</b>	<b>0,00</b>	<b>0,00</b>	<b>0,00</b>
	<b>Saldo</b>	<b>-222.666,02</b>	<b>-311.196,49</b>	<b>-470.000,00</b>
Project Azalealaan - Menenstraat	Uitgaven	0,00	0,00	70.000,00
	Saldo	0,00	0,00	-70.000,00
Project Breulstraat - Tuimelarestraat	Uitgaven	0,00	0,00	200.000,00
	Saldo	0,00	0,00	-200.000,00
Project Roeselaarsestraat	Uitgaven	154.480,20	242.000,00	200.000,00
	Saldo	-154.480,20	-242.000,00	-200.000,00
Project dorpskern Slypskapelle	Uitgaven	68.185,82	69.196,49	0,00
	Ontvangsten	0,00	0,00	0,00
	Saldo	-68.185,82	-69.196,49	0,00

*Actieplan: AP-35: Ondersteuning van de landbouw en het landelijk karakter*

Begindatum: 01-01-2014

*Actie: ACT-74: Opvolging en uitwerking erosiebestrijdingsplan*

Begindatum: 01-01-2014      Einddatum: 31-12-2019

AP-35: Ondersteuning van de landbouw en het landelijk karakter

		Jaarrekening	Eindbudget	Initieel budget
<b>Exploitatie</b>	<b>Uitgaven</b>	<b>605,24</b>	<b>1.000,00</b>	<b>1.000,00</b>
	<b>Ontvangsten</b>	<b>0,00</b>	<b>1.000,00</b>	<b>1.000,00</b>
	<b>Saldo</b>	<b>-605,24</b>	<b>0,00</b>	<b>0,00</b>
Opvolging en uitwerking erosiebestrijdingsplan	Uitgaven	605,24	1.000,00	1.000,00
	Ontvangsten	0,00	1.000,00	1.000,00
	Saldo	-605,24	0,00	0,00

Operationele beleidsdoelstelling: BD-11: Het aanbod aan kwaliteitsvol wonen, leven en werken in Moorslede versterken

Begindatum: 01-01-2014

*Actieplan: AP-36: Aanbod aan betaalbaar en kwaliteitsvol wonen vergroten*

Begindatum: 01-01-2014

*Actie: ACT-75: Stimuleren en gratis uitreiken van conformiteitsattesten*

Begindatum: 01-01-2014      Einddatum: 31-12-2019

Evaluatie:

JR 2019: de woningkwaliteit wordt gecontroleerd in samenwerking met de intergemeentelijke woondienst regio Roeselare. Indien de woning voldoet aan alle vereisten, wordt een conformiteitsattest opgemaakt. Tot op heden zijn dat er 59.

*Actie: ACT-79: Streven om het bindend sociaal objectief te bereiken in deze legislatuur*

Begindatum: 01-01-2014 Einddatum: 31-12-2019

Evaluatie:

Voor de gemeente Moorslede bedroeg het B.S.O. 72 sociale huurwoningen. Het BSO werd met 18 bijkomende sociale huurwoningen overschreden.

Op 01/07/2017 sloot de gemeente een woonbeleidsconvenant af met de VMSW, die garant stond voor de financiering van deze 18 bijkomende sociale huurwoningen. Deze convenant loopt af op 01/07/2020.

*Actieplan: AP-37: Lokale economie ondersteunen*

Begindatum: 01-01-2014

*Actie: ACT-80: Diverse kosten inspiratiebox lokale economie*

2018: Moorsleedse Ondernemers Prijzen (MOP's)

Begindatum: 01-01-2014 Einddatum: 31-12-2019

*Actie: ACT-80BIS: Deelname aan het regionaal programma werk en sociale economie vd ILV Associatie Midwest*

Begindatum: 01-01-2014

AP-37: Lokale economie ondersteunen

		Jaarrekening	Eindbudget	Initieel budget
<b>Exploitatie</b>	<b>Uitgaven</b>	<b>24,20</b>	<b>1.000,00</b>	<b>1.000,00</b>
	<b>Saldo</b>	<b>-24,20</b>	<b>-1.000,00</b>	<b>-1.000,00</b>
Diverse kosten inspiratiebox lokale economie	Uitgaven	24,20	1.000,00	1.000,00
	Saldo	-24,20	-1.000,00	-1.000,00

*Actieplan: AP-38: Een kwaliteitsvolle omgeving*

Begindatum: 01-01-2014

*Actie: ACT-81: Herziening gemeentelijk ruimtelijk structuurplan*

Aanstelling WVI in CBS 24/03/2015.

BW 2-2019: exploitatiekrediet werd met 6000 € verhoogd voor WVI-facturen

Begindatum: 01-01-2015

Evaluatie:

JR 2019: op dit artikel werd, naast een factuur omtrent herziening GRS Moorslede, ook WVI-facturen geboekt aangaande de ondersteuning voor complexe omgevingsdossiers.

*Actie: ACT-84: Evaluatie mobiliteitsplan*

Begindatum: 01-01-2017

*Actie: ACT-85: Dorpskernvernieuwing Moorslede*

Begindatum: 01-01-2014

*Actie: ACT-86: Herwaarderen openbaar groen*

Langs Heulebeek (fietsverbinding, in samenwerking met Provincie)

Begindatum: 01-01-2015

Evaluatie:

Tijdens de verschillende onderhoudsbeurten is onkruid en zwerfvuil verwijderd, zijn afgestorven planten vervangen door onderhoudsvriendelijker groen en werden de nodige snoeiwerken uitgevoerd.

Actie: ACT-87: Afscheidsruimte kerkhoven

Afgevoerd

Begindatum: 01-01-2015

Actie: ACT-88: Afscheidsruimte kerkhoven

Afgevoerd

Begindatum: 01-01-2015

AP-38: Een kwaliteitsvolle omgeving

		Jaarrekening	Eindbudget	Initieel budget
<b>Exploitatie</b>	<b>Uitgaven</b>	<b>26.219,49</b>	<b>36.000,00</b>	<b>10.000,00</b>
	<b>Ontvangsten</b>	<b>0,00</b>	<b>15.000,00</b>	<b>0,00</b>
	<b>Saldo</b>	<b>-26.219,49</b>	<b>-21.000,00</b>	<b>-10.000,00</b>
Evaluatie mobiliteitsplan	Uitgaven	2.589,40	20.000,00	0,00
	Ontvangsten	0,00	15.000,00	0,00
	Saldo	-2.589,40	-5.000,00	0,00
Herziening gemeentelijk ruimtelijk structuurplan	Uitgaven	23.630,09	16.000,00	10.000,00
	Saldo	-23.630,09	-16.000,00	-10.000,00
<b>Investerings</b>	<b>Uitgaven</b>	<b>0,00</b>	<b>15.000,00</b>	<b>15.000,00</b>
	<b>Ontvangsten</b>	<b>0,00</b>	<b>0,00</b>	<b>0,00</b>
	<b>Saldo</b>	<b>0,00</b>	<b>-15.000,00</b>	<b>-15.000,00</b>
Afscheidsruimte kerkhoven	Uitgaven	0,00	0,00	0,00
	Saldo	0,00	0,00	0,00
Dorpskernvernieuwing Moorslede	Uitgaven	0,00	0,00	0,00
	Ontvangsten	0,00	0,00	0,00
	Saldo	0,00	0,00	0,00
Herwaarderen openbaar groen	Uitgaven	0,00	15.000,00	15.000,00
	Saldo	0,00	-15.000,00	-15.000,00

Actieplan: AP-39: Een veilige omgeving

Begindatum: 01-01-2014

Actie: ACT-89: Cameratoezicht openbaar domein

2018: Camera: overzicht rondpunt sporthal

Begindatum: 01-01-2014

Evaluatie:

JR 2019: factuur vanwege MIROM Roeselare betreffende cameratoezicht openbare netheid.

AP-39: Een veilige omgeving

		Jaarrekening	Eindbudget	Initieel budget
<b>Investerings</b>	<b>Uitgaven</b>	<b>366,00</b>	<b>5.000,00</b>	<b>0,00</b>
	<b>Saldo</b>	<b>-366,00</b>	<b>-5.000,00</b>	<b>0,00</b>
Cameratoezicht openbaar domein	Uitgaven	366,00	5.000,00	0,00
	Saldo	-366,00	-5.000,00	0,00

Operationele beleidsdoelstelling: BD-15: Het dagtoerisme uitbouwen in Groot-Moorslede met aandacht voor zachte recreatie, het religieus erfgoed en het oorlogsverleden

Begindatum: 01-01-2014

### Actieplan: AP-57: Aantrekkelijkheid voor toeristen verhogen

Begindatum: 01-01-2014

#### Actie: ACT-151: Uitbouw infokantoor Toerisme

Het is de bedoeling om het toeristisch kantoor aantrekkelijker te maken.

Het kantoor is gelegen in het domein 't Torreke. Tijdens de zomer zijn er veel wandelaars in dit domein.

BW 1-2018: hoofdzakelijk overdracht uitgaven-krediet.

JR 2019: Oprissingswerken omgeving infokantoor: ramen krijgen nieuw laagje verf, toiletten worden vernieuwd. Internetverbinding 't Torreke: door installatie van nieuwe server kan er connectie gemaakt worden met het gemeentelijk netwerk.

Begindatum: 01-01-2014 Einddatum: 31-12-2019

Evaluatie:

JR 2019: facturen betreffende de toiletten, meubilair, schilderen,...

#### Actie: ACT-152: Toeristische promotie

JR 2018: Sint-Maarten, start toeristisch seizoen, urban trail, deelname beurzen,....

JR 2019: Logeren in Vlaanderen Vakantieland, tijdschriften Okra en Pasar, deelname beurzen (cluster Grensleie), advertentie in KW-magazine, nieuwe eigen folder, verder updaten deelwebsite Toerisme ...

Begindatum: 01-01-2014 Einddatum: 31-12-2019

#### Actie: ACT-153: Bijdrage Westtoer

JR 2018: Bijdrage aan Westtoer voor het voeren van toeristische promotie en het ondersteunen van toeristisch beleid

JR 2019: Bijdrage aan Westtoer voor het voeren van toeristische promotie en het ondersteunen van toeristisch beleid

Begindatum: 01-01-2014 Einddatum: 31-12-2019

### AP-57: Aantrekkelijkheid voor toeristen verhogen

		Jaarrekening	Eindbudget	Initieel budget
<b>Exploitatie</b>	<b>Uitgaven</b>	<b>10.807,89</b>	<b>11.500,00</b>	<b>11.500,00</b>
	<b>Saldo</b>	<b>-10.807,89</b>	<b>-11.500,00</b>	<b>-11.500,00</b>
Bijdrage Westtoer	Uitgaven	3.900,47	4.000,00	4.000,00
	Saldo	-3.900,47	-4.000,00	-4.000,00
Toeristische promotie	Uitgaven	6.907,42	7.500,00	7.500,00
	Saldo	-6.907,42	-7.500,00	-7.500,00
<b>Investerings</b>	<b>Uitgaven</b>	<b>44.623,96</b>	<b>75.000,00</b>	<b>0,00</b>
	<b>Ontvangsten</b>	<b>0,00</b>	<b>0,00</b>	<b>0,00</b>
	<b>Saldo</b>	<b>-44.623,96</b>	<b>-75.000,00</b>	<b>0,00</b>
Uitbouw infokantoor Toerisme	Uitgaven	44.623,96	75.000,00	0,00
	Ontvangsten	0,00	0,00	0,00
	Saldo	-44.623,96	-75.000,00	0,00

### Actieplan: AP-58: Nieuwe activiteiten zoeken en dagarrangementen organiseren

Begindatum: 01-01-2014

#### Actie: ACT-154: Ontwikkelen nieuwe fiets- en wandelroutes

JR 2018: Er kwamen een aantal fietslusjes bij (Grensleie, Moorslede,...) en in 2018 werd overlegd met het Livenscomité voor een hertekening van het Koekuitwandelpad.

JR 2019: Aankoop van fiets- en netwerkkaarten en fiets- en wandelroutes. Deelname met gemeenten/steden Mene, Ledegem, Wevelgem, Zonnebeke en Wervik aan fietsfotozoektocht. Verder finaliseren Koekuit wandelroute.

Inrichten wandelfotozoektocht i.s.m. KW. Inrichten tweede editie eigen fietstocht in Moorslede, Slyps en Dadizele (Troeventocht).

Begindatum: 01-01-2014

#### Actie: ACT-155: Tentoonstellingen organiseren

JR 2018: Organisatie van tentoonstelling in 't Torreke of op verplaatsing.

JR 2019: Tenzij er spontane vragen komen om tentoonstellingen te organiseren, wordt vanuit de dienst Toerisme geopteerd om deze niet meer te organiseren. Door de bouw van het infokantoor zijn de tentoonstellingen heel moeilijk zichtbaar en lokken

Doelstellingenrealisatie met rekeningcijfers 2019

Gemeentebestuur Moorslede

2019

03/06/2020 14:58 12 / 16



nauwelijks nog volk.

Begindatum: 01-01-2014

**Actie: ACT-156: Toelage adviesraad Toerisme**

JR 2017: Op aangeven van adviesraad fietszadelhoezen mee gekocht ter promotie van het fietstoerisme en opening nieuw infokantoor

JR 2018: Budget nog beschikbaar

JR 2019: Samenwerking met adviesraad dienst Toerisme. Publiciteit rond oplaadpalen: uitwerken mogelijke voorstellen uit het dagelijks bestuur van de adviesraad.

Begindatum: 01-01-2014 Einddatum: 31-12-2019

**Actie: ACT-157: Eigen organisaties en samenwerking met derden**

JR 2018: Geocaching, smikkeltocht, fotozoektocht, vaderdagpicknick, .....

JR 2019: Smikkeltocht, opening toeristisch seizoen, vaderdagpicknick, feest-en avondmarkt, Sint-Maarten, fietsfotozoektocht, wandelfotozoektocht, wandelzoektocht Schat van Ridder Jan, Troeventocht, deelname West-Vlaams Bierfestival

Begindatum: 01-01-2014

**AP-58: Nieuwe activiteiten zoeken en dagarrangementen organiseren**

		Jaarrekening	Eindbudget	Initieel budget
<b>Exploitatie</b>	<b>Uitgaven</b>	<b>15.414,80</b>	<b>19.000,00</b>	<b>19.000,00</b>
	<b>Saldo</b>	<b>-15.414,80</b>	<b>-19.000,00</b>	<b>-19.000,00</b>
Eigen organisaties en samenwerking met derden	Uitgaven	8.399,79	12.000,00	12.000,00
	Saldo	-8.399,79	-12.000,00	-12.000,00
Ontwikkelen nieuwe fiets- en wandelroutes	Uitgaven	6.515,01	6.500,00	6.500,00
	Saldo	-6.515,01	-6.500,00	-6.500,00
Toelage adviesraad Toerisme	Uitgaven	500,00	500,00	500,00
	Saldo	-500,00	-500,00	-500,00

**Actieplan: AP-59: Bedevaartstoerisme opwaarderen**

Begindatum: 01-01-2014

**Actie: ACT-159: acties Bedevaartstoerisme**

Display met sokkel met grondplan basiliek.

JR 2019: nieuwe acties werden voorgesteld voor 2020. Er worden banners gemaakt die in de basiliek worden opgesteld. Hiervoor werd een subsidie toegekend. De voorbereidingen gebeurden in 2019, de uitwerking zal voor 2020 zijn.

Begindatum: 01-01-2015

**AP-59: Bedevaartstoerisme opwaarderen**

		Jaarrekening	Eindbudget	Initieel budget
<b>Exploitatie</b>	<b>Uitgaven</b>	<b>0,00</b>	<b>500,00</b>	<b>500,00</b>
	<b>Saldo</b>	<b>0,00</b>	<b>-500,00</b>	<b>-500,00</b>
acties Bedevaartstoerisme	Uitgaven	0,00	500,00	500,00
	Saldo	0,00	-500,00	-500,00

**Actieplan: AP-60: Dagtoerisme ondersteunen**

Begindatum: 01-01-2014

**Actie: ACT-160: Laadpunt elektrische fietsen in Dadizele**

Begindatum: 01-01-2014 Einddatum: 01-05-2017

**Actie: ACT-161: Fietsparkeerruimte voorzien**

Zie actie 65 = Verkeersveilige inrichtingen ten dienste van de zwakke weggebruiker.

Begindatum: 01-01-2014

AP-60: Dagtoerisme ondersteunen

		Jaarrekening	Eindbudget	Initieel budget
<b>Investerings</b>	<b>Uitgaven</b>	0,00	0,00	0,00
	<b>Saldo</b>	0,00	0,00	0,00
Laadpunt elektrische fietsen in Dadizele	Uitgaven	0,00	0,00	0,00
	Saldo	0,00	0,00	0,00

**Operationele beleidsdoelstelling: BD-17: Het optimaliseren van de sportinfrastructuur met de nodige aandacht voor toegankelijkheid en betaalbaarheid**

Begindatum: 01-01-2014

*Actieplan: AP-65: Renovatie zwembad Moorslede*

Begindatum: 01-01-2014

*Actie: ACT-168: Zoeken naar intercommunale samenwerking om de financiering van de renovatie en verdere exploitatie rond te krijgen*

In samenspraak met TMVW-Aquafit worden initiatieven genomen om samen met andere gemeenten uit de regio, en dan in eerste instantie die gemeenten waarvan de bevolking in het algemeen en de scholen in het bijzonder gebruik maken van het zwembad, tot akkoorden te komen waarbij co-financiering voor de renovatie en verdere exploitatie van het zwembad De Amfoor tot stand kan komen. Het zij door die gemeenten zelf, het zij door subsidies van de hogere overheid of beide.

BW 2-2019: de boekingswijze van de jaarlijkse Farys-factuur aangaande uitbating zwembad Moorslede werd recentelijk door Binnenlands Bestuur gewijzigd.

Er mag voortaan niet meer met een investeringssubsidie gewerkt worden om de afschrijvingen terug te betalen aan Farys, dit moet voortaan gebeuren via aflossing van kapitaal. (Luik Financiering ipv luik Investerings)

De financieringskost ('intrest') moet ook in exploitatie tot uiting komen als een intrestkost, zoals bij andere leningen.

De rest van de factuur wordt eveneens in exploitatie geboekt.

De terugbetaalde personeelskost door Farys aan de Gemeente werd initieel te laag begroot, en aangepast (exploitatie-ontvangst).

Begindatum: 01-01-2014 Einddatum: 31-12-2019

AP-65: Renovatie zwembad Moorslede

		Jaarrekening	Eindbudget	Initieel budget
<b>Exploitatie</b>	<b>Uitgaven</b>	585.296,24	584.564,00	591.750,00
	<b>Ontvangsten</b>	585.330,51	582.063,00	455.750,00
	<b>Saldo</b>	34,27	-2.501,00	-136.000,00
Zoeken naar intercommunale samenwerking om de financiering van de renovatie en verdere exploitatie rond te krijgen	Uitgaven	585.296,24	584.564,00	591.750,00
	Ontvangsten	585.330,51	582.063,00	455.750,00
	Saldo	34,27	-2.501,00	-136.000,00
<b>Financiering</b>	<b>Uitgaven</b>	147.267,64	148.000,00	0,00
	<b>Ontvangsten</b>	17.397,15	0,00	0,00
	<b>Saldo</b>	-129.870,49	-148.000,00	0,00
Zoeken naar intercommunale samenwerking om de financiering van de renovatie en verdere exploitatie rond te krijgen	Uitgaven	147.267,64	148.000,00	0,00
	Ontvangsten	17.397,15	0,00	0,00
	Saldo	-129.870,49	-148.000,00	0,00
<b>Investerings</b>	<b>Uitgaven</b>	17.397,15	0,00	155.000,00
	<b>Ontvangsten</b>	0,00	0,00	0,00
	<b>Saldo</b>	-17.397,15	0,00	-155.000,00
Zoeken naar intercommunale samenwerking om de financiering van de renovatie en verdere exploitatie rond te krijgen	Uitgaven	17.397,15	0,00	155.000,00
	Ontvangsten	0,00	0,00	0,00
	Saldo	-17.397,15	0,00	-155.000,00

*Actieplan: AP-66: Creëren van bijkomende sportaccommodatie om aan de vraag van de clubs te kunnen voldoen*

16

Begindatum: 01-01-2014

**Actie: ACT-169: Uitbreiding en instandhouding sportaccommodatie volgens behoefte**

De bestaande indoor- en outdooraccommodatie wordt waar nodig gerenoveerd of uitgebreid als zich hiervoor de nood voordoet.

BW 1-2018: oa 200.000 € overdrachtkrediet betreffende aankoop grond loop piste en 80.000 € overdrachtkrediet

investeringsubsidie aan sportvereniging

BW 2-2019: 221.300 € werd verplaatst naar MJP 2020

Begindatum: 01-01-2014      Einddatum: 31-12-2019      Uitvoeringstrend:  Uitgevoerd

Evaluatie:

JR 2019: het betreft hier de betaalde investeringssubsidie aan VK Dadizele voor aanleg voetbalterrein.

AP-66: Creëren van bijkomende sportaccommodatie om aan de vraag van de clubs te kunnen voldoen

		Jaarrekening	Eindbudget	Initieel budget
<b>Investerings</b>	<b>Uitgaven</b>	<b>64.780,64</b>	<b>105.000,00</b>	<b>0,00</b>
	<b>Saldo</b>	<b>-64.780,64</b>	<b>-105.000,00</b>	<b>0,00</b>
Uitbreiding en instandhouding sportaccommodatie volgens behoefte	Uitgaven	64.780,64	105.000,00	0,00
	Saldo	-64.780,64	-105.000,00	0,00

# Inhoudstafel

Prioritair Beleid	1
BD-7: Het versterken van de interne organisatie	1
AP-19: Het aangaan van intergemeentelijke samenwerkingsverbanden	1
AP-20: Het uitbouwen van de structurele samenwerking met het OCMW	1
AP-21: Een kritische reflectie tav de eigen organisatie	2
AP-22: Digitalisering van de werking	2
BD-9: Onderwijs en opvang in Moorslede voor elk kind mogelijk maken	3
AP-25: Toegankelijke kinderopvang	3
AP-26: Uitbreiden bestaande gemeentelijke onderwijsinfrastructuur	4
AP-27: Ondersteunen en promoten van het deeltijds kunstonderwijs	4
AP-28: Digitalisering van de scholen	5
BD-10: Meer inzetten op een duurzame leefomgeving met aandacht voor duurzaam beheer en de milieuvriendelijke mobiliteit	5
AP-29: Openbaar domein en gemeentelijke gebouwen energie-efficiënter maken	5
AP-30: De Moorsledenaar sensibiliseren voor ecologische duurzaamheid	6
AP-31: Milieuvriendelijke mobiliteit stimuleren	6
AP-32: Ecologisch afvalbeheer	7
AP-33: Problematiek rond zwerfdieren aanpakken	8
AP-34: Uitbreiden van gescheiden rioleringsstelsel	8
AP-35: Ondersteuning van de landbouw en het landelijk karakter	9
BD-11: Het aanbod aan kwaliteitsvol wonen, leven en werken in Moorslede versterken	9
AP-36: Aanbod aan betaalbaar en kwaliteitsvol wonen vergroten	9
AP-37: Lokale economie ondersteunen	10
AP-38: Een kwaliteitsvolle omgeving	10
AP-39: Een veilige omgeving	11
BD-15: Het dagtoerisme uitbouwen in Groot-Moorslede met aandacht voor zachte recreatie, het religieus erfgoed en het oorlogsverleden	11
AP-57: Aantrekkelijkheid voor toeristen verhogen	12
AP-58: Nieuwe activiteiten zoeken en dagarrangementen organiseren	12
AP-59: Bedevaartstoerisme opwaarderen	13
AP-60: Dagtoerisme ondersteunen	13
BD-17: Het optimaliseren van de sportinfrastructuur met de nodige aandacht voor toegankelijkheid en betaalbaarheid	14
AP-65: Renovatie zwembad Moorslede	14
AP-66: Creëren van bijkomende sportaccommodatie om aan de vraag van de clubs te kunnen voldoen	14

# DOELSTELLINGENREKENING

*In de doelstellingenrekening bekijken we de cijfers niet meer vanuit de tekst van de doelstellingen maar verdelen we de ontvangsten en uitgaven over de verschillende beleidsdomeinen. Onze beleidsdomeinen komen op het verplichte beleidsdomein 'Algemene financiering' na, overeen met de verschillende sectoren uit het organogram.*

*Voor elk beleidsdomein worden de ontvangsten en uitgaven voor de prioritaire beleidsdoelstellingen afzonderlijk van de ontvangsten en uitgaven voor het overig beleid weergegeven. Telkens maken we bovendien een onderscheid tussen ontvangsten en uitgaven die behoren tot het exploitatiebudget, het investeringsbudget en het liquiditeitenbudget.*



# Doelstellingenrekening (J1)

Periode: 2019

Gemeentebestuur Moorslede (NIS 36012)

Marktplaats 1 - 8890 Moorslede

Algemeen Directeur: Kristof Vander Stichele

Financieel Directeur: Kris Wydooghe

	Jaarrekening			Eindbudget			Initieel budget		
	Uitgaven	Ontvangsten	Saldo	Uitgaven	Ontvangsten	Saldo	Uitgaven	Ontvangsten	Saldo
<b>00: Algemene financiering</b>	<b>1.559.953,17</b>	<b>11.355.121,16</b>	<b>9.795.167,99</b>	<b>1.679.541,00</b>	<b>10.858.484,00</b>	<b>9.178.943,00</b>	<b>1.391.866,00</b>	<b>10.858.484,00</b>	<b>9.466.618,00</b>
Prioritaire beleidsdoelstellingen	230.042,39	17.397,15	-212.645,24	230.775,00	0,00	-230.775,00	0,00	0,00	0,00
Exploitatie	82.774,75	0,00	-82.774,75	82.775,00	0,00	-82.775,00	0,00	0,00	0,00
Investerings	0,00	0,00	0,00	0,00	0,00	0,00	0,00	0,00	0,00
Financiering	147.267,64	17.397,15	-129.870,49	148.000,00	0,00	-148.000,00	0,00	0,00	0,00
Overig beleid	1.329.910,78	11.337.724,01	10.007.813,23	1.448.766,00	10.858.484,00	9.409.718,00	1.391.866,00	10.858.484,00	9.466.618,00
Exploitatie	510.089,04	10.537.702,81	10.027.613,77	598.575,00	10.058.484,00	9.459.909,00	541.675,00	10.058.484,00	9.516.809,00
Investerings	0,00	0,00	0,00	0,00	0,00	0,00	0,00	0,00	0,00
Financiering	819.821,74	800.021,20	-19.800,54	850.191,00	800.000,00	-50.191,00	850.191,00	800.000,00	-50.191,00
<b>01: Algemeen bestuur</b>	<b>3.736.818,42</b>	<b>398.287,50</b>	<b>-3.338.530,92</b>	<b>3.895.014,00</b>	<b>349.441,00</b>	<b>-3.545.573,00</b>	<b>3.799.809,00</b>	<b>349.441,00</b>	<b>-3.450.368,00</b>
Prioritaire beleidsdoelstellingen	55.911,18	0,00	-55.911,18	68.750,00	0,00	-68.750,00	63.750,00	0,00	-63.750,00
Exploitatie	18.698,01	0,00	-18.698,01	23.750,00	0,00	-23.750,00	23.750,00	0,00	-23.750,00
Investerings	37.213,17	0,00	-37.213,17	45.000,00	0,00	-45.000,00	40.000,00	0,00	-40.000,00
Financiering	0,00	0,00	0,00	0,00	0,00	0,00	0,00	0,00	0,00
Overig beleid	3.680.907,24	398.287,50	-3.282.619,74	3.826.264,00	349.441,00	-3.476.823,00	3.736.059,00	349.441,00	-3.386.618,00
Exploitatie	3.535.316,71	156.739,34	-3.378.577,37	3.638.431,00	166.810,00	-3.471.621,00	3.598.226,00	166.810,00	-3.431.416,00
Investerings	145.590,53	57.972,00	-87.618,53	187.833,00	0,00	-187.833,00	137.833,00	0,00	-137.833,00
Financiering	0,00	183.576,16	183.576,16	0,00	182.631,00	-182.631,00	0,00	182.631,00	182.631,00
<b>02: Ruimte</b>	<b>2.884.352,47</b>	<b>628.548,72</b>	<b>-2.255.803,75</b>	<b>3.986.262,81</b>	<b>545.797,00</b>	<b>-3.440.465,81</b>	<b>3.445.523,00</b>	<b>533.022,00</b>	<b>-2.912.501,00</b>
Prioritaire beleidsdoelstellingen	293.844,99	50.114,97	-243.730,02	520.436,41	16.000,00	-504.436,41	499.000,00	1.000,00	-498.000,00
Exploitatie	33.217,92	0,00	-33.217,92	42.250,00	16.000,00	-26.250,00	14.000,00	1.000,00	-13.000,00
Investerings	260.627,07	50.114,97	-210.512,10	478.186,41	0,00	-478.186,41	485.000,00	0,00	-485.000,00
Financiering	0,00	0,00	0,00	0,00	0,00	0,00	0,00	0,00	0,00
Overig beleid	2.590.507,48	578.433,75	-2.012.073,73	3.465.826,40	529.797,00	-2.936.029,40	2.946.523,00	532.022,00	-2.414.501,00
Exploitatie	2.107.007,48	547.173,75	-1.559.833,73	2.606.364,00	470.997,00	-2.135.367,00	2.581.520,00	532.022,00	-2.049.498,00
Investerings	483.500,00	31.260,00	-452.240,00	859.462,40	58.800,00	-800.662,40	365.003,00	0,00	-365.003,00
Financiering	0,00	0,00	0,00	0,00	0,00	0,00	0,00	0,00	0,00
<b>03: Burger en welzijn</b>	<b>2.385.347,74</b>	<b>1.249.227,09</b>	<b>-1.136.120,65</b>	<b>2.523.383,00</b>	<b>1.233.915,00</b>	<b>-1.289.468,00</b>	<b>2.413.372,00</b>	<b>1.177.950,00</b>	<b>-1.235.422,00</b>
Prioritaire beleidsdoelstellingen	27.583,18	829,30	-26.753,88	89.050,00	660,00	-88.390,00	19.000,00	0,00	-19.000,00
Exploitatie	17.546,23	829,30	-16.716,93	26.550,00	660,00	-25.890,00	19.000,00	0,00	-19.000,00
Investerings	10.036,95	0,00	-10.036,95	62.500,00	0,00	-62.500,00	0,00	0,00	0,00
Financiering	0,00	0,00	0,00	0,00	0,00	0,00	0,00	0,00	0,00
Overig beleid	2.357.764,56	1.248.397,79	-1.109.366,77	2.434.333,00	1.233.255,00	-1.201.078,00	2.394.372,00	1.177.950,00	-1.216.422,00

	Jaarrekening			Eindbudget			Initieel budget		
	Uitgaven	Ontvangsten	Saldo	Uitgaven	Ontvangsten	Saldo	Uitgaven	Ontvangsten	Saldo
Exploitatie	2.357.028,91	1.216.848,31	-1.140.180,60	2.433.333,00	1.201.706,00	-1.231.627,00	2.394.372,00	1.177.950,00	-1.216.422,00
Investerings	735,65	31.549,48	30.813,83	1.000,00	31.549,00	30.549,00	0,00	0,00	0,00
Financiering	0,00	0,00	0,00	0,00	0,00	0,00	0,00	0,00	0,00
<b>04: Vrije tijd</b>	<b>2.387.272,89</b>	<b>856.461,11</b>	<b>-1.530.811,78</b>	<b>2.576.855,00</b>	<b>905.914,29</b>	<b>-1.670.940,71</b>	<b>2.491.947,00</b>	<b>688.601,29</b>	<b>-1.803.345,71</b>
Prioritaire beleidsdoelstellingen	655.545,93	585.330,51	-70.215,42	712.789,00	582.063,00	-130.726,00	777.750,00	455.750,00	-322.000,00
Exploitatie	528.744,18	585.330,51	56.586,33	532.789,00	582.063,00	49.274,00	622.750,00	455.750,00	-167.000,00
Investerings	126.801,75	0,00	-126.801,75	180.000,00	0,00	-180.000,00	155.000,00	0,00	-155.000,00
Financiering	0,00	0,00	0,00	0,00	0,00	0,00	0,00	0,00	0,00
Overig beleid	1.731.726,96	271.130,60	-1.460.596,36	1.864.066,00	323.851,29	-1.540.214,71	1.714.197,00	232.851,29	-1.481.345,71
Exploitatie	1.654.967,89	265.773,49	-1.389.194,40	1.721.196,00	318.507,00	-1.402.689,00	1.685.697,00	227.507,00	-1.458.190,00
Investerings	76.759,07	12,82	-76.746,25	142.870,00	0,00	-142.870,00	28.500,00	0,00	-28.500,00
Financiering	0,00	5.344,29	5.344,29	0,00	5.344,29	5.344,29	0,00	5.344,29	5.344,29
<b>Totalen</b>	<b>12.953.744,69</b>	<b>14.487.645,58</b>	<b>1.533.900,89</b>	<b>14.661.055,81</b>	<b>13.893.551,29</b>	<b>-767.504,52</b>	<b>13.542.517,00</b>	<b>13.607.498,29</b>	<b>64.981,29</b>
Exploitatie	10.845.391,12	13.310.397,51	2.465.006,39	11.706.013,00	12.815.227,00	1.109.214,00	11.480.990,00	12.619.523,00	1.138.533,00
Investerings	1.141.264,19	170.909,27	-970.354,92	1.956.851,81	90.349,00	-1.866.502,81	1.211.336,00	0,00	-1.211.336,00
Financiering	967.089,38	1.006.338,80	39.249,42	998.191,00	987.975,29	-10.215,71	850.191,00	987.975,29	137.784,29

# FINANCIËLE TOESTAND

*De financiële toestand van de beleidsnota van de jaarrekening moet volgens het BBC besluit minstens een vergelijking van **het resultaat op kasbasis** in de jaarrekening met het resultaat uit het budget bevatten. Daarnaast moet ook de **autofinancieringsmarge** in de jaarrekening vergeleken worden met de autofinancieringsmarge uit het budget.*

Bespreking:

*Het resultaat op kasbasis van de jaarrekening 2019 valt nog een stuk hoger uit dan geraamd na de laatste budgetwijziging.*

*Er werd deze maal geen uitgavenkrediet en ontvangstenkrediet overgedragen naar 2020. Immers werd reeds in de laatste budgetwijziging van 2019 en bij opmaak meerjarenplan 2020-2025 een zo goed mogelijke inschatting gemaakt van de benodigde kredieten. Een miniem deel van het niet gebruikt investeringskrediet van 2019 zal hiervoor moeten worden in een meerjarenplanwijziging.*

*Daarnaast zien we nog steeds een budgetteringoverschot in de exploitatie. In de toelichting worden de budgetartikels met de grootste kredietoverschotten nader bekeken om de reden te achterhalen, zowel wat uitgaven- als ontvangstenzijde betreft.*





# Financiële toestand van de jaarrekening

Periode: 2019

Gemeentebestuur Moorslede (NIS 36012)

Marktplaats 1 - 8890 Moorslede

Algemeen Directeur: Kristof Vander Stichele

Financieel Directeur: Kris Wydooghe

Resultaat op kasbasis	Jaarrekening	Eindbudget	Initieel budget
<b>I. Exploitatiebudget (B-A)</b>	<b>2.465.006,39</b>	<b>1.109.214,00</b>	<b>1.138.533,00</b>
A. Uitgaven	10.845.391,12	11.706.013,00	11.480.990,00
B. Ontvangsten	13.310.397,51	12.815.227,00	12.619.523,00
1a. Belastingen en boetes	7.367.408,67	6.905.737,00	6.905.737,00
2. Overige	5.942.988,84	5.909.490,00	5.713.786,00
<b>II. Investeringsbudget (B-A)</b>	<b>-970.354,92</b>	<b>-1.866.502,81</b>	<b>-1.211.336,00</b>
A. Uitgaven	1.141.264,19	1.956.851,81	1.211.336,00
B. Ontvangsten	170.909,27	90.349,00	0,00
<b>III. Andere (B-A)</b>	<b>39.249,42</b>	<b>-10.215,71</b>	<b>137.784,29</b>
A. Uitgaven	967.089,38	998.191,00	850.191,00
1. Aflossing financiële schulden	967.089,38	998.191,00	850.191,00
a. Periodieke aflossingen	967.089,38	998.191,00	850.191,00
2. Toegestane leningen	0,00	0,00	0,00
B. Ontvangsten	1.006.338,80	987.975,29	987.975,29
1. Op te nemen leningen en leasings	817.418,35	800.000,00	800.000,00
2. Terugvordering van aflossing van financiële schulden	188.920,45	187.975,29	187.975,29
a. Periodieke terugvorderingen	188.920,45	187.975,29	187.975,29
<b>IV. Budgettaire resultaat boekjaar (I+II+III)</b>	<b>1.533.900,89</b>	<b>-767.504,52</b>	<b>64.981,29</b>
<b>V. Gecumuleerde budgettaire resultaat vorig boekjaar</b>	<b>5.848.504,52</b>	<b>5.848.504,52</b>	<b>5.015.829,00</b>
<b>VI. Gecumuleerde budgettaire resultaat (IV+V)</b>	<b>7.382.405,41</b>	<b>5.081.000,00</b>	<b>5.080.810,29</b>
<b>VII. Bestemde gelden (toestand op 31 december)</b>	<b>0,00</b>	<b>0,00</b>	<b>800.000,00</b>
A. Bestemde gelden voor de exploitatie	0,00	0,00	0,00
B. Bestemde gelden voor investeringen	0,00	0,00	800.000,00
<b>VIII. Resultaat op kasbasis (VI-VII)</b>	<b>7.382.405,41</b>	<b>5.081.000,00</b>	<b>4.280.810,29</b>
<b>Autofinancieringsmarge</b>	<b>Jaarrekening</b>	<b>Eindbudget</b>	<b>Initieel budget</b>
<b>I. Financieel draagvlak (A-B)</b>	<b>2.713.237,01</b>	<b>1.367.868,00</b>	<b>1.314.412,00</b>
A. Exploitatieontvangsten	13.310.397,51	12.815.227,00	12.619.523,00
B. Exploitatie-uitgaven exclusief de nettokosten van schulden (1-2)	10.597.160,50	11.447.359,00	11.305.111,00
1. Exploitatie-uitgaven	10.845.391,12	11.706.013,00	11.480.990,00
2. Nettokosten van schulden	248.230,62	258.654,00	175.879,00
<b>II. Netto periodieke leningsuitgaven (A+B)</b>	<b>1.026.399,55</b>	<b>1.068.869,71</b>	<b>838.094,71</b>
A. Netto-aflossingen van schulden	778.168,93	810.215,71	662.215,71
B. Nettokosten van schulden	248.230,62	258.654,00	175.879,00
<b>III. Autofinancieringsmarge (I-II)</b>	<b>1.686.837,46</b>	<b>298.998,29</b>	<b>476.317,29</b>

# FINANCIËLE NOTA

De financiële nota van de jaarrekening bevat de **exploitatierekening, de investeringsrekening en de liquiditeitenrekening**. Het spreekt voor zich dat de verschillende rubrieken uit de beleidsnota en de financiële nota op elkaar moeten aansluiten.

Bespreking:

In de **exploitatierekening** worden voor elk beleidsdomein de ontvangsten en uitgaven op het vlak van exploitatie weergegeven. We zien duidelijk dat de rekeningcijfers aan de ontvangstenzijde de geraamde cijfers van de budgetwijziging (eindbudget) overstijgen met 495.170 €, en dat we anderzijds nog een aanzienlijke overraming van de uitgavenzijde hebben. Zo'n 860.622 € werd niet besteed. Voor bijkomende verklaringen hiervoor verwijs ik graag naar de toelichting.

De **investeringsrekening** bevat in eerste instantie een overzicht van alle ontvangsten en uitgaven die te maken hebben met de investeringen (investeringen, desinvesteringen, investeringssubsidies,...) en dit opgesplitst per beleidsdomein. We stellen vast dat ten opzichte van de budgetwijziging (eindbudget) 58% van de gebudgetteerde investeringen ook effectief werden uitgevoerd. Een kleiner gedeelte van het niet-gebruikte bedrag van 2019 zal via MJP-wijziging in 2020 voorzien worden. Aan ontvangstenzijde hadden we een meer-ontvangst van 80.560 €. Een overzicht van de afgesloten investeringsenveloppen maakt eveneens deel uit van de investeringsrekening.

In de **liquiditeitenrekening** tenslotte wordt het resultaat op kasbasis van het financiële boekjaar berekend aan de hand van de het saldo van de exploitatie-, de investerings- en 'andere'-rekening met daarbij rekening houdend met het gecumuleerde budgettaire resultaat van het vorige boekjaar en de bestemde gelden.



# Exploitatierkening (J2)

Periode: 2019

Gemeentebestuur Moorslede (NIS 36012)

Marktplaats 1 - 8890 Moorslede

Algemeen Directeur: Kristof Vander Stichele

Financieel Directeur: Kris Wydooghe

	Jaarrekening			Eindbudget			Initieel budget		
	Uitgaven	Ontvangsten	Saldo	Uitgaven	Ontvangsten	Saldo	Uitgaven	Ontvangsten	Saldo
00: Algemene financiering	592.863,79	10.537.702,81	9.944.839,02	681.350,00	10.058.484,00	9.377.134,00	541.675,00	10.058.484,00	9.516.809,00
01: Algemeen bestuur	3.554.014,72	156.739,34	-3.397.275,38	3.662.181,00	166.810,00	-3.495.371,00	3.621.976,00	166.810,00	-3.455.166,00
02: Ruimte	2.140.225,40	547.173,75	-1.593.051,65	2.648.614,00	486.997,00	-2.161.617,00	2.595.520,00	533.022,00	-2.062.498,00
03: Burger en welzijn	2.374.575,14	1.217.677,61	-1.156.897,53	2.459.883,00	1.202.366,00	-1.257.517,00	2.413.372,00	1.177.950,00	-1.235.422,00
04: Vrije tijd	2.183.712,07	851.104,00	-1.332.608,07	2.253.985,00	900.570,00	-1.353.415,00	2.308.447,00	683.257,00	-1.625.190,00
<b>Totalen</b>	<b>10.845.391,12</b>	<b>13.310.397,51</b>	<b>2.465.006,39</b>	<b>11.706.013,00</b>	<b>12.815.227,00</b>	<b>1.109.214,00</b>	<b>11.480.990,00</b>	<b>12.619.523,00</b>	<b>1.138.533,00</b>



# De investeringsverrichtingen van het financiële boekjaar (13)

Periode: 2019

Gemeentebestuur Moorslede (NIS 36012)

Marktplaats 1 - 8890 Moorslede

Algemeen Directeur: Kristof Vander Stichele

Financieel Directeur: Kris Wydooghe

	Jaarrekening			Eindbudget			Initieel budget		
	Uitgaven	Ontvangsten	Saldo	Uitgaven	Ontvangsten	Saldo	Uitgaven	Ontvangsten	Saldo
	01: Algemeen bestuur	182.803,70	57.972,00	-124.831,70	232.833,00	0,00	-232.833,00	177.833,00	0,00
02: Ruimte	744.127,07	81.374,97	-662.752,10	1.337.648,81	58.800,00	-1.278.848,81	850.003,00	0,00	-850.003,00
03: Burger en welzijn	10.772,60	31.549,48	20.776,88	63.500,00	31.549,00	-31.951,00	0,00	0,00	0,00
04: Vrije tijd	203.560,82	12,82	-203.548,00	322.870,00	0,00	-322.870,00	183.500,00	0,00	-183.500,00
<b>Totalen</b>	<b>1.141.264,19</b>	<b>170.909,27</b>	<b>-970.354,92</b>	<b>1.956.851,81</b>	<b>90.349,00</b>	<b>-1.866.502,81</b>	<b>1.211.336,00</b>	<b>0,00</b>	<b>-1.211.336,00</b>



# De rekening van een afgesloten investeringsenveloppe (J4)

Periode: 2019

Gemeentebestuur Moorslede (NIS 36012)

Marktplaats 1 - 8890 Moorslede

Algemeen Directeur: Kristof Vander Stichele

Financieel Directeur: Kris Wydooghe

## IE-1 Overig beleid - huidig dienstjaar

Deel 1: UITGAVEN	Totaal aanrekeningen	Eindbudget	Initieel budget
<b>I. Investerings in financiële vaste activa</b>	<b>2.810.595,97</b>	<b>722.393,10</b>	<b>0,00</b>
A. Extern verzelfstandigde agentschappen	0,00	0,00	0,00
B. Intergemeentelijk samenwerkingsverbanden en soortgelijke entiteiten	2.784.766,07	722.393,10	0,00
C. Publiek-Private Samenwerkingsverbanden	0,00	0,00	0,00
D. OCMW-verenigingen	0,00	0,00	0,00
E. Andere financiële vaste activa	25.829,90	0,00	0,00
<b>II. Investerings in materiële vaste activa</b>	<b>5.218.467,26</b>	<b>6.005.169,04</b>	<b>65.000,00</b>
A. Gemeenschapsgoederen en bedrijfsmatige materiële vaste activa	5.218.467,26	6.005.169,04	65.000,00
1. Terreinen en gebouwen	1.472.343,82	1.617.617,90	9.000,00
2. Wegen en overige infrastructuur	2.802.707,82	3.306.646,26	0,00
3. Roerende goederen	939.610,62	1.043.229,88	56.000,00
4. Leasing en soortgelijke rechten	0,00	0,00	0,00
5. Erfgoed	3.805,00	37.675,00	0,00
B. Overige materiële vaste activa	0,00	0,00	0,00
1. Onroerende goederen	0,00	0,00	0,00
2. Roerende goederen	0,00	0,00	0,00
C. Vooruitbetalingen op investeringen in materiële vast activa	0,00	0,00	0,00
<b>III. Investerings in immateriële vaste activa</b>	<b>31.136,38</b>	<b>60.000,00</b>	<b>0,00</b>
<b>IV. Toegestane investeringssubsidies</b>	<b>551.255,40</b>	<b>620.945,80</b>	<b>0,00</b>
<b>V. TOTAAL UITGAVEN</b>	<b>8.611.455,01</b>	<b>7.408.507,94</b>	<b>65.000,00</b>

Deel 2: ONTVANGSTEN	Totaal aanrekeningen	Eindbudget	Initieel budget
<b>I. Verkoop van financiële vaste activa</b>	<b>2.020.475,10</b>	<b>2.019.249,30</b>	<b>0,00</b>
A. Extern verzelfstandigde agentschappen	0,00	0,00	0,00
B. Intergemeentelijk samenwerkingsverbanden en soortgelijke entiteiten	2.020.475,10	2.019.249,30	0,00
C. Publiek-Private Samenwerkingsverbanden	0,00	0,00	0,00
D. OCMW-verenigingen	0,00	0,00	0,00
E. Andere financiële vaste activa	0,00	0,00	0,00
<b>II. Verkoop van materiële vaste activa</b>	<b>606.068,50</b>	<b>560.615,00</b>	<b>0,00</b>
A. Gemeenschapsgoederen en bedrijfsmatige materiële vaste activa	606.068,50	560.615,00	0,00

De rekening van een afgesloten investeringsenveloppe (J4)

Gemeentebestuur Moorslede

03/06/2020 15:16

1 /

2019

27

Deel 2: ONTVANGSTEN		Totaal	Eindbudget	Initieel budget
		aanrekeningen		
1. Terreinen en gebouwen		600.623,50	560.615,00	0,00
2. Wegen en overige infrastructuur		0,00	0,00	0,00
3. Roerende goederen		5.445,00	0,00	0,00
4. Leasing en soortgelijke rechten		0,00	0,00	0,00
5. Erfgoed		0,00	0,00	0,00
B. Overige materiële vaste activa		0,00	0,00	0,00
1. Onroerende goederen		0,00	0,00	0,00
2. Roerende goederen		0,00	0,00	0,00
C. Ontvangen vooruitbetalingen op de verkoop van materiële vaste activa		0,00	0,00	0,00
<b>III. Verkoop van immateriële vaste activa</b>		<b>0,00</b>	<b>0,00</b>	<b>0,00</b>
<b>IV. Investeringsubsidies en -schenkingen</b>		<b>146.158,63</b>	<b>118.800,00</b>	<b>0,00</b>
<b>V. TOTAAL ONTVANGSTEN</b>		<b>2.772.702,23</b>	<b>2.698.664,30</b>	<b>0,00</b>

## IE-2 Algemene financiering

Deel 1: UITGAVEN		Totaal	Eindbudget	Initieel budget
		aanrekeningen		
<b>I. Investeren in financiële vaste activa</b>		<b>0,00</b>	<b>0,00</b>	<b>0,00</b>
A. Extern verzelfstandigde agentschappen		0,00	0,00	0,00
B. Intergemeentelijk samenwerkingsverbanden en soortgelijke entiteiten		0,00	0,00	0,00
C. Publiek-Private Samenwerkingsverbanden		0,00	0,00	0,00
D. OCMW-verenigingen		0,00	0,00	0,00
E. Andere financiële vaste activa		0,00	0,00	0,00
<b>II. Investeren in materiële vaste activa</b>		<b>0,00</b>	<b>0,00</b>	<b>0,00</b>
A. Gemeenschapsgoederen en bedrijfsmatige materiële vaste activa		0,00	0,00	0,00
1. Terreinen en gebouwen		0,00	0,00	0,00
2. Wegen en overige infrastructuur		0,00	0,00	0,00
3. Roerende goederen		0,00	0,00	0,00
4. Leasing en soortgelijke rechten		0,00	0,00	0,00
5. Erfgoed		0,00	0,00	0,00
B. Overige materiële vaste activa		0,00	0,00	0,00
1. Onroerende goederen		0,00	0,00	0,00
2. Roerende goederen		0,00	0,00	0,00
C. Vooruitbetalingen op investeringen in materiële vast activa		0,00	0,00	0,00
<b>III. Investeren in immateriële vaste activa</b>		<b>0,00</b>	<b>0,00</b>	<b>0,00</b>
<b>IV. Toegestane investeringsubsidies</b>		<b>0,00</b>	<b>0,00</b>	<b>0,00</b>
<b>V. TOTAAL UITGAVEN</b>		<b>0,00</b>	<b>0,00</b>	<b>0,00</b>

Deel 2: ONTVANGSTEN		Totaal aanrekeningen	Eindbudget	Initieel budget
<b>I. Verkoop van financiële vaste activa</b>				
A. Extern verzelfstandigde agentschappen		57,02	0,00	0,00
B. Intergemeentelijk samenwerkingsverbanden en soortgelijke entiteiten		0,00	0,00	0,00
C. Publiek-Private Samenwerkingsverbanden		0,00	0,00	0,00
D. OCMW-verenigingen		0,00	0,00	0,00
E. Andere financiële vaste activa		57,02	0,00	0,00
<b>II. Verkoop van materiële vaste activa</b>		12.000,00	0,00	0,00
A. Gemeenschapsgoederen en bedrijfsmatige materiële vaste activa		12.000,00	0,00	0,00
1. Terreinen en gebouwen		0,00	0,00	0,00
2. Wegen en overige infrastructuur		0,00	0,00	0,00
3. Roerende goederen		0,00	0,00	0,00
4. Leasing en soortgelijke rechten		0,00	0,00	0,00
5. Erfgoed		0,00	0,00	0,00
B. Overige materiële vaste activa		0,00	0,00	0,00
1. Onroerende goederen		0,00	0,00	0,00
2. Roerende goederen		0,00	0,00	0,00
C. Ontvangen vooruitbetalingen op de verkoop van materiële vaste activa		0,00	0,00	0,00
<b>III. Verkoop van immateriële vaste activa</b>		0,00	0,00	0,00
<b>IV. Investeringssubsidies en -schenkingen</b>		0,00	0,00	0,00
<b>V. TOTAAL ONTVANGSTEN</b>		<b>12.057,02</b>	<b>0,00</b>	<b>0,00</b>

# IE-11 BD-PRIOR: versterken interne organisatie

## Deel 1: UITGAVEN

	Totaal aanrekeningen	Eindbudget	Initieel budget
<b>I. Investerings in financiële vaste activa</b>	<b>0,00</b>	<b>0,00</b>	<b>0,00</b>
A. Extern verzelfstandige agentschappen	0,00	0,00	0,00
B. Intergemeentelijk samenwerkingsverbanden en soortgelijke entiteiten	0,00	0,00	0,00
C. Publiek-Private Samenwerkingsverbanden	0,00	0,00	0,00
D. OCMW-verenigingen	0,00	0,00	0,00
E. Andere financiële vaste activa	0,00	0,00	0,00
<b>II. Investerings in materiële vaste activa</b>	<b>147.368,39</b>	<b>150.521,22</b>	<b>137.000,00</b>
A. Gemeenschapsgoederen en bedrijfsmatige materiële vaste activa	147.368,39	150.521,22	137.000,00
1. Terreinen en gebouwen	0,00	0,00	0,00
2. Wegen en overige infrastructuur	0,00	0,00	0,00
3. Roerende goederen	147.368,39	150.521,22	137.000,00
4. Leasing en soortgelijke rechten	0,00	0,00	0,00
5. Erfgoed	0,00	0,00	0,00
B. Overige materiële vaste activa	0,00	0,00	0,00
1. Onroerende goederen	0,00	0,00	0,00
2. Roerende goederen	0,00	0,00	0,00
C. Vooruitbetalingen op investeringen in materiële vast activa	0,00	0,00	0,00
<b>III. Investerings in immateriële vaste activa</b>	<b>0,00</b>	<b>0,00</b>	<b>0,00</b>
<b>IV. Toegestane investeringssubsidies</b>	<b>0,00</b>	<b>0,00</b>	<b>0,00</b>
<b>V. TOTAAL UITGAVEN</b>	<b>147.368,39</b>	<b>150.521,22</b>	<b>137.000,00</b>

## Deel 2: ONTVANGSTEN

	Totaal aanrekeningen	Eindbudget	Initieel budget
<b>I. Verkoop van financiële vaste activa</b>	<b>0,00</b>	<b>0,00</b>	<b>0,00</b>
A. Extern verzelfstandige agentschappen	0,00	0,00	0,00
B. Intergemeentelijk samenwerkingsverbanden en soortgelijke entiteiten	0,00	0,00	0,00
C. Publiek-Private Samenwerkingsverbanden	0,00	0,00	0,00
D. OCMW-verenigingen	0,00	0,00	0,00
E. Andere financiële vaste activa	0,00	0,00	0,00
<b>II. Verkoop van materiële vaste activa</b>	<b>0,00</b>	<b>0,00</b>	<b>0,00</b>
A. Gemeenschapsgoederen en bedrijfsmatige materiële vaste activa	0,00	0,00	0,00
1. Terreinen en gebouwen	0,00	0,00	0,00
2. Wegen en overige infrastructuur	0,00	0,00	0,00
3. Roerende goederen	0,00	0,00	0,00
4. Leasing en soortgelijke rechten	0,00	0,00	0,00
5. Erfgoed	0,00	0,00	0,00
B. Overige materiële vaste activa	0,00	0,00	0,00

De rekening van een afgesloten investeringsenveloppe (J4)

Gemeentebestuur Moorslede

03/06/2020 15:16

2019

4 /



Deel 2: ONTVANGSTEN			
	Totaal aanrekeningen	Eindbudget	Initieel budget
1. Onroerende goederen	0,00	0,00	0,00
2. Roerende goederen	0,00	0,00	0,00
C. Ontvangen vooruitbetalingen op de verkoop van materiële vaste activa	0,00	0,00	0,00
<b>III. Verkoop van immateriële vaste activa</b>	<b>0,00</b>	<b>0,00</b>	<b>0,00</b>
<b>IV. Investeringssubsidies en -schenkingen</b>	<b>0,00</b>	<b>0,00</b>	<b>0,00</b>
<b>V. TOTAAL ONTVANGSTEN</b>	<b>0,00</b>	<b>0,00</b>	<b>0,00</b>

### IE-12 BD-PRIOR: onderwijs en opvang

Deel 1: UITGAVEN			
	Totaal aanrekeningen	Eindbudget	Initieel budget
<b>I. Investeren in financiële vaste activa</b>	<b>0,00</b>	<b>0,00</b>	<b>0,00</b>
A. Extern verzelfstandigde agentschappen	0,00	0,00	0,00
B. Intergemeentelijk samenwerkingsverbanden en soortgelijke entiteiten	0,00	0,00	0,00
C. Publiek-Private Samenwerkingsverbanden	0,00	0,00	0,00
D. OCMW-verenigingen	0,00	0,00	0,00
E. Andere financiële vaste activa	0,00	0,00	0,00
<b>II. Investeren in materiële vaste activa</b>	<b>2.875.566,13</b>	<b>1.423.800,22</b>	<b>1.100.250,00</b>
A. Gemeenschapsgoederen en bedrijfsmatige materiële vaste activa	2.875.566,13	1.423.800,22	1.100.250,00
1. Terreinen en gebouwen	2.801.072,28	1.349.306,37	1.040.000,00
2. Wegen en overige infrastructuur	0,00	0,00	0,00
3. Roerende goederen	74.493,85	74.493,85	60.250,00
4. Leasing en soortgelijke rechten	0,00	0,00	0,00
5. Erfgoed	0,00	0,00	0,00
B. Overige materiële vaste activa	0,00	0,00	0,00
1. Onroerende goederen	0,00	0,00	0,00
2. Roerende goederen	0,00	0,00	0,00
C. Vooruitbetalingen op investeringen in materiële vast activa	0,00	0,00	0,00
<b>III. Investeren in immateriële vaste activa</b>	<b>0,00</b>	<b>0,00</b>	<b>0,00</b>
<b>IV. Toegestane investeringssubsidies</b>	<b>0,00</b>	<b>0,00</b>	<b>0,00</b>
<b>V. TOTAAL UITGAVEN</b>	<b>2.875.566,13</b>	<b>1.423.800,22</b>	<b>1.100.250,00</b>

Deel 2: ONTVANGSTEN			
	Totaal aanrekeningen	Eindbudget	Initieel budget
<b>I. Verkoop van financiële vaste activa</b>	<b>0,00</b>	<b>0,00</b>	<b>0,00</b>
A. Extern verzelfstandigde agentschappen	0,00	0,00	0,00
B. Intergemeentelijk samenwerkingsverbanden en soortgelijke entiteiten	0,00	0,00	0,00
C. Publiek-Private Samenwerkingsverbanden	0,00	0,00	0,00

Deel 2: ONTVANGSTEN		Totaal aanrekeningen	Eindbudget	Initieel budget
D. OCMW-verenigingen		0,00	0,00	0,00
E. Andere financiële vaste activa		0,00	0,00	0,00
<b>II. Verkoop van materiële vaste activa</b>		<b>0,00</b>	<b>0,00</b>	<b>0,00</b>
A. Gemeenschapsgoederen en bedrijfsmatige materiële vaste activa		0,00	0,00	0,00
1. Terreinen en gebouwen		0,00	0,00	0,00
2. Wegen en overige infrastructuur		0,00	0,00	0,00
3. Roerende goederen		0,00	0,00	0,00
4. Leasing en soortgelijke rechten		0,00	0,00	0,00
5. Erfgoed		0,00	0,00	0,00
B. Overige materiële vaste activa		0,00	0,00	0,00
1. Onroerende goederen		0,00	0,00	0,00
2. Roerende goederen		0,00	0,00	0,00
C. Ontvangsten vooruitbetalingen op de verkoop van materiële vaste activa		0,00	0,00	0,00
<b>III. Verkoop van immateriële vaste activa</b>		<b>0,00</b>	<b>0,00</b>	<b>0,00</b>
<b>IV. Investeringsubsidies en -schenkingen</b>		<b>0,00</b>	<b>0,00</b>	<b>0,00</b>
<b>V. TOTAAL ONTVANGSTEN</b>		<b>0,00</b>	<b>0,00</b>	<b>0,00</b>

IE-13 BD-PRIOR: duurzame leefomgeving

Deel 1: UITGAVEN	Totaal aanrekeningen	Eindbudget	Initieel budget
<b>I. Investerings in financiële vaste activa</b>	<b>0,00</b>	<b>0,00</b>	<b>0,00</b>
A. Extern verzelfstandigde agentschappen	0,00	0,00	0,00
B. Intergemeentelijk samenwerkingsverbanden en soortgelijke entiteiten	0,00	0,00	0,00
C. Publiek-Private Samenwerkingsverbanden	0,00	0,00	0,00
D. OCMW-verenigingen	0,00	0,00	0,00
E. Andere financiële vaste activa	0,00	0,00	0,00
<b>II. Investerings in materiële vaste activa</b>	<b>2.748.225,07</b>	<b>3.041.109,71</b>	<b>4.627.500,00</b>
A. Gemeenschapsgoederen en bedrijfsmatige materiële vaste activa	2.748.225,07	3.041.109,71	4.627.500,00
1. Terreinen en gebouwen	833.209,47	866.617,35	900.000,00
2. Wegen en overige infrastructuur	1.580.555,84	1.839.965,53	3.602.500,00
3. Roerende goederen	334.459,76	334.526,83	125.000,00
4. Leasing en soortgelijke rechten	0,00	0,00	0,00
5. Erfgoed	0,00	0,00	0,00
B. Overige materiële vaste activa	0,00	0,00	0,00
1. Onroerende goederen	0,00	0,00	0,00
2. Roerende goederen	0,00	0,00	0,00
C. Vooruitbetalingen op investeringen in materiële vast activa	0,00	0,00	0,00
<b>III. Investerings in immateriële vaste activa</b>	<b>13.097,50</b>	<b>16.522,20</b>	<b>0,00</b>
<b>IV. Toegestane investeringssubsidies</b>	<b>0,00</b>	<b>0,00</b>	<b>0,00</b>
<b>V. TOTAAL UITGAVEN</b>	<b>2.761.322,57</b>	<b>3.057.631,91</b>	<b>4.627.500,00</b>

Deel 2: ONTVANGSTEN	Totaal aanrekeningen	Eindbudget	Initieel budget
<b>I. Verkoop van financiële vaste activa</b>	<b>0,00</b>	<b>0,00</b>	<b>0,00</b>
A. Extern verzelfstandigde agentschappen	0,00	0,00	0,00
B. Intergemeentelijk samenwerkingsverbanden en soortgelijke entiteiten	0,00	0,00	0,00
C. Publiek-Private Samenwerkingsverbanden	0,00	0,00	0,00
D. OCMW-verenigingen	0,00	0,00	0,00
E. Andere financiële vaste activa	0,00	0,00	0,00
<b>II. Verkoop van materiële vaste activa</b>	<b>0,00</b>	<b>0,00</b>	<b>300.000,00</b>
A. Gemeenschapsgoederen en bedrijfsmatige materiële vaste activa	0,00	0,00	300.000,00
1. Terreinen en gebouwen	0,00	0,00	0,00
2. Wegen en overige infrastructuur	0,00	0,00	300.000,00
3. Roerende goederen	0,00	0,00	0,00
4. Leasing en soortgelijke rechten	0,00	0,00	0,00
5. Erfgoed	0,00	0,00	0,00
B. Overige materiële vaste activa	0,00	0,00	0,00

Deel 2: ONTVANGSTEN		Totaal	Eindbudget	Initieel budget
		aanrekeningen		
1. Onroerende goederen		0,00	0,00	0,00
2. Roerende goederen		0,00	0,00	0,00
C. Ontvangen vooruitbetalingen op de verkoop van materiële vaste activa		0,00	0,00	0,00
<b>III. Verkoop van immateriële vaste activa</b>		<b>0,00</b>	<b>0,00</b>	<b>0,00</b>
<b>IV. Investeringssubsidies en -schenkingen</b>		<b>368.920,05</b>	<b>318.805,08</b>	<b>1.450.000,00</b>
<b>V. TOTAAL ONTVANGSTEN</b>		<b>368.920,05</b>	<b>318.805,08</b>	<b>1.750.000,00</b>

### IE-14 BD-PRIOR: kwaliteitsvol wonen, leven en werken

Deel 1: UITGAVEN		Totaal	Eindbudget	Initieel budget
		aanrekeningen		
<b>I. Investerings in financiële vaste activa</b>		<b>0,00</b>	<b>0,00</b>	<b>0,00</b>
A. Extern verzelfstandigde agentschappen		0,00	0,00	0,00
B. Intergemeentelijk samenwerkingsverbanden en soortgelijke entiteiten		0,00	0,00	0,00
C. Publiek-Private Samenwerkingsverbanden		0,00	0,00	0,00
D. OCMW-verenigingen		0,00	0,00	0,00
E. Andere financiële vaste activa		0,00	0,00	0,00
<b>II. Investerings in materiële vaste activa</b>		<b>1.851.007,28</b>	<b>1.870.641,28</b>	<b>1.834.000,00</b>
A. Gemeenschapsgoederen en bedrijfsmatige materiële vaste activa		1.851.007,28	1.870.641,28	1.834.000,00
1. Terreinen en gebouwen		0,00	0,00	100.000,00
2. Wegen en overige infrastructuur		1.790.420,86	1.805.420,86	1.650.000,00
3. Roerende goederen		60.586,42	65.220,42	84.000,00
4. Leasing en soortgelijke rechten		0,00	0,00	0,00
5. Erfgoed		0,00	0,00	0,00
B. Overige materiële vaste activa		0,00	0,00	0,00
1. Onroerende goederen		0,00	0,00	0,00
2. Roerende goederen		0,00	0,00	0,00
C. Vooruitbetalingen op investeringen in materiële vast activa		0,00	0,00	0,00
<b>III. Investerings in immateriële vaste activa</b>		<b>0,00</b>	<b>0,00</b>	<b>0,00</b>
<b>IV. Toegestane investeringssubsidies</b>		<b>0,00</b>	<b>0,00</b>	<b>0,00</b>
<b>V. TOTAAL UITGAVEN</b>		<b>1.851.007,28</b>	<b>1.870.641,28</b>	<b>1.834.000,00</b>

Deel 2: ONTVANGSTEN		Totaal	Eindbudget	Initieel budget
		aanrekeningen		
<b>I. Verkoop van financiële vaste activa</b>		<b>0,00</b>	<b>0,00</b>	<b>0,00</b>
A. Extern verzelfstandigde agentschappen		0,00	0,00	0,00
B. Intergemeentelijk samenwerkingsverbanden en soortgelijke entiteiten		0,00	0,00	0,00
C. Publiek-Private Samenwerkingsverbanden		0,00	0,00	0,00

Deel 2: ONTVANGSTEN		Totaal aanrekeningen	Eindbudget	Initieel budget
D. OCMW-verenigingen		0,00	0,00	0,00
E. Andere financiële vaste activa		0,00	0,00	0,00
<b>II. Verkoop van materiële vaste activa</b>		<b>0,00</b>	<b>0,00</b>	<b>0,00</b>
A. Gemeenschapsgoederen en bedrijfsmatige materiële vaste activa		0,00	0,00	0,00
1. Terreinen en gebouwen		0,00	0,00	0,00
2. Wegen en overige infrastructuur		0,00	0,00	0,00
3. Roerende goederen		0,00	0,00	0,00
4. Leasing en soortgelijke rechten		0,00	0,00	0,00
5. Erfgoed		0,00	0,00	0,00
B. Overige materiële vaste activa		0,00	0,00	0,00
1. Onroerende goederen		0,00	0,00	0,00
2. Roerende goederen		0,00	0,00	0,00
C. Ontvangen vooruitbetalingen op de verkoop van materiële vaste activa		0,00	0,00	0,00
<b>III. Verkoop van immateriële vaste activa</b>		<b>0,00</b>	<b>0,00</b>	<b>0,00</b>
<b>IV. Investeringssubsidies en -schenkingen</b>		<b>287.820,57</b>	<b>265.000,00</b>	<b>280.000,00</b>
<b>V. TOTAAL ONTVANGSTEN</b>		<b>287.820,57</b>	<b>265.000,00</b>	<b>280.000,00</b>

# IE-16 BD-PRIOR: optimalisatie sportinfrastructuur

Deel 1: UITGAVEN		Totaal aanrekeningen	Eindbudget	Initieel budget
<b>I. Investeren in financiële vaste activa</b>				
A. Extern verzelfstandigde agentschappen		0,00	0,00	0,00
B. Intergemeentelijk samenwerkingsverbanden en soortgelijke entiteiten		0,00	0,00	0,00
C. Publiek-Private Samenwerkingsverbanden		0,00	0,00	0,00
D. OCMW-verenigingen		0,00	0,00	0,00
E. Andere financiële vaste activa		0,00	0,00	0,00
<b>II. Investeren in materiële vaste activa</b>		<b>611.938,29</b>	<b>618.715,12</b>	<b>985.000,00</b>
A. Gemeenschapsgoederen en bedrijfsmatige materiële vaste activa		611.938,29	618.715,12	985.000,00
1. Terreinen en gebouwen		593.715,12	603.715,12	985.000,00
2. Wegen en overige infrastructuur		826,02	15.000,00	0,00
3. Roerende goederen		0,00	0,00	0,00
4. Leasing en soortgelijke rechten		17.397,15	0,00	0,00
5. Erfgoed		0,00	0,00	0,00
B. Overige materiële vaste activa		0,00	0,00	0,00
1. Onroerende goederen		0,00	0,00	0,00
2. Roerende goederen		0,00	0,00	0,00
C. Vooruitbetalingen op investeringen in materiële vast activa		0,00	0,00	0,00
<b>III. Investeren in immateriële vaste activa</b>		<b>0,00</b>	<b>0,00</b>	<b>0,00</b>
<b>IV. Toegestane investeringssubsidies</b>		<b>494.767,71</b>	<b>650.687,43</b>	<b>715.000,00</b>
<b>V. TOTAAL UITGAVEN</b>		<b>1.106.706,00</b>	<b>1.269.402,55</b>	<b>1.700.000,00</b>

Deel 2: ONTVANGSTEN		Totaal aanrekeningen	Eindbudget	Initieel budget
<b>I. Verkoop van financiële vaste activa</b>				
A. Extern verzelfstandigde agentschappen		0,00	0,00	0,00
B. Intergemeentelijk samenwerkingsverbanden en soortgelijke entiteiten		0,00	0,00	0,00
C. Publiek-Private Samenwerkingsverbanden		0,00	0,00	0,00
D. OCMW-verenigingen		0,00	0,00	0,00
E. Andere financiële vaste activa		0,00	0,00	0,00
<b>II. Verkoop van materiële vaste activa</b>		<b>0,00</b>	<b>0,00</b>	<b>0,00</b>
A. Gemeenschapsgoederen en bedrijfsmatige materiële vaste activa		0,00	0,00	0,00
1. Terreinen en gebouwen		0,00	0,00	0,00
2. Wegen en overige infrastructuur		0,00	0,00	0,00
3. Roerende goederen		0,00	0,00	0,00
4. Leasing en soortgelijke rechten		0,00	0,00	0,00
5. Erfgoed		0,00	0,00	0,00
B. Overige materiële vaste activa		0,00	0,00	0,00

Deel 2: ONTVANGSTEN		Totaal	Eindbudget	Initieel budget
		aanrekeningen		
1. Onroerende goederen		0,00	0,00	0,00
2. Roerende goederen		0,00	0,00	0,00
C. Ontvangen vooruitbetalingen op de verkoop van materiële vaste activa		0,00	0,00	0,00
<b>III. Verkoop van immateriële vaste activa</b>		<b>0,00</b>	<b>0,00</b>	<b>0,00</b>
<b>IV. Investeringssubsidies en -schenkingen</b>		<b>0,00</b>	<b>0,00</b>	<b>325.000,00</b>
<b>V. TOTAAL ONTVANGSTEN</b>		<b>0,00</b>	<b>0,00</b>	<b>325.000,00</b>

### IE-19 BD-PRIOR: dagtoerisme uitbouwen

Deel 1: UITGAVEN		Totaal	Eindbudget	Initieel budget
		aanrekeningen		
<b>I. Investeren in financiële vaste activa</b>		<b>0,00</b>	<b>0,00</b>	<b>0,00</b>
A. Extern verzelfstandigde agentschappen		0,00	0,00	0,00
B. Intergemeentelijk samenwerkingsverbanden en soortgelijke entiteiten		0,00	0,00	0,00
C. Publiek-Private Samenwerkingsverbanden		0,00	0,00	0,00
D. OCMW-verenigingen		0,00	0,00	0,00
E. Andere financiële vaste activa		0,00	0,00	0,00
<b>II. Investeren in materiële vaste activa</b>		<b>255.033,14</b>	<b>285.409,18</b>	<b>277.500,00</b>
A. Gemeenschapsgoederen en bedrijfsmatige materiële vaste activa		255.033,14	285.409,18	277.500,00
1. Terreinen en gebouwen		255.033,14	285.409,18	275.000,00
2. Wegen en overige infrastructuur		0,00	0,00	2.500,00
3. Roerende goederen		0,00	0,00	0,00
4. Leasing en soortgelijke rechten		0,00	0,00	0,00
5. Erfgoed		0,00	0,00	0,00
B. Overige materiële vaste activa		0,00	0,00	0,00
1. Onroerende goederen		0,00	0,00	0,00
2. Roerende goederen		0,00	0,00	0,00
C. Vooruitbetalingen op investeringen in materiële vast activa		0,00	0,00	0,00
<b>III. Investeren in immateriële vaste activa</b>		<b>0,00</b>	<b>0,00</b>	<b>0,00</b>
<b>IV. Toegestane investeringssubsidies</b>		<b>0,00</b>	<b>0,00</b>	<b>0,00</b>
<b>V. TOTAAL UITGAVEN</b>		<b>255.033,14</b>	<b>285.409,18</b>	<b>277.500,00</b>

Deel 2: ONTVANGSTEN		Totaal	Eindbudget	Initieel budget
		aanrekeningen		
<b>I. Verkoop van financiële vaste activa</b>		<b>0,00</b>	<b>0,00</b>	<b>0,00</b>
A. Extern verzelfstandigde agentschappen		0,00	0,00	0,00
B. Intergemeentelijk samenwerkingsverbanden en soortgelijke entiteiten		0,00	0,00	0,00
C. Publiek-Private Samenwerkingsverbanden		0,00	0,00	0,00

37

Deel 2: ONTVANGSTEN			
	Totaal aanrekeningen	Eindbudget	Initieel budget
D. OCMW-verenigingen	0,00	0,00	0,00
E. Andere financiële vaste activa	0,00	0,00	0,00
<b>II. Verkoop van materiële vaste activa</b>	<b>0,00</b>	<b>0,00</b>	<b>0,00</b>
A. Gemeenschapsgoederen en bedrijfsmatige materiële vaste activa	0,00	0,00	0,00
1. Terreinen en gebouwen	0,00	0,00	0,00
2. Wegen en overige infrastructuur	0,00	0,00	0,00
3. Roerende goederen	0,00	0,00	0,00
4. Leasing en soortgelijke rechten	0,00	0,00	0,00
5. Erfgoed	0,00	0,00	0,00
B. Overige materiële vaste activa	0,00	0,00	0,00
1. Onroerende goederen	0,00	0,00	0,00
2. Roerende goederen	0,00	0,00	0,00
C. Ontvangen vooruitbetalingen op de verkoop van materiële vaste activa	0,00	0,00	0,00
<b>III. Verkoop van immateriële vaste activa</b>	<b>0,00</b>	<b>0,00</b>	<b>0,00</b>
<b>IV. Investeringssubsidies en -schenkingen</b>	<b>0,00</b>	<b>0,00</b>	<b>0,00</b>
<b>V. TOTAAL ONTVANGSTEN</b>	<b>0,00</b>	<b>0,00</b>	<b>0,00</b>





# Liquiditeitenrekening (J5)

Periode: 2019

Gemeentebestuur Moorslede (NIS 36012)

Marktplaats 1 - 8890 Moorslede

Algemeen Directeur: Kristof Vander Stichele

Financieel Directeur: Kris Wydooghe

Resultaat op kasbasis	Jaarrekening	Eindbudget	Initieel budget
<b>I. Exploitatiebudget (B-A)</b>	<b>2.465.006,39</b>	<b>1.109.214,00</b>	<b>1.138.533,00</b>
A. Uitgaven	10.845.391,12	11.706.013,00	11.480.990,00
B. Ontvangsten	13.310.397,51	12.815.227,00	12.619.523,00
1a. Belastingen en boetes	7.367.408,67	6.905.737,00	6.905.737,00
1b. Algemene werkingsbijdrage van andere lokale overheden	0,00	0,00	0,00
1c. Tussenkomst door derden in het tekort van het boekjaar	0,00	0,00	0,00
2. Overige	5.942.988,84	5.909.490,00	5.713.786,00
<b>II. Investeringsbudget (B-A)</b>	<b>-970.354,92</b>	<b>-1.866.502,81</b>	<b>-1.211.336,00</b>
A. Uitgaven	1.141.264,19	1.956.851,81	1.211.336,00
B. Ontvangsten	170.909,27	90.349,00	0,00
<b>III. Andere (B-A)</b>	<b>39.249,42</b>	<b>-10.215,71</b>	<b>137.784,29</b>
A. Uitgaven	967.089,38	998.191,00	850.191,00
1. Aflossing financiële schulden	967.089,38	998.191,00	850.191,00
a. Periodieke aflossingen	967.089,38	998.191,00	850.191,00
b. Niet-periodieke aflossingen	0,00	0,00	0,00
2. Toegestane leningen	0,00	0,00	0,00
3. Overige transacties	0,00	0,00	0,00
B. Ontvangsten	1.006.338,80	987.975,29	987.975,29
1. Op te nemen leningen en leasings	817.418,35	800.000,00	800.000,00
2. Terugvordering van aflossing van financiële schulden	188.920,45	187.975,29	187.975,29
a. Periodieke terugvorderingen	188.920,45	187.975,29	187.975,29
b. Niet-periodieke terugvorderingen	0,00	0,00	0,00
3. Overige transacties	0,00	0,00	0,00
<b>IV. Budgettaire resultaat boekjaar (I+II+III)</b>	<b>1.533.900,89</b>	<b>-767.504,52</b>	<b>64.981,29</b>
<b>V. Gecumuleerde budgettaire resultaat vorig boekjaar</b>	<b>5.848.504,52</b>	<b>5.848.504,52</b>	<b>5.015.829,00</b>
<b>VI. Gecumuleerde budgettaire resultaat (IV+V)</b>	<b>7.382.405,41</b>	<b>5.081.000,00</b>	<b>5.080.810,29</b>
<b>VII. Bestemde gelden (toestand op 31 december)</b>	<b>0,00</b>	<b>0,00</b>	<b>800.000,00</b>
A. Bestemde gelden voor de exploitatie	0,00	0,00	0,00
B. Bestemde gelden voor investeringen	0,00	0,00	800.000,00
C. Bestemde gelden voor andere verrichtingen	0,00	0,00	0,00
<b>VIII. Resultaat op kasbasis (VI-VII)</b>	<b>7.382.405,41</b>	<b>5.081.000,00</b>	<b>4.280.810,29</b>

Bestemde gelden	Bedrag op 1/1	Mutatie			Bedrag op 31/12
		Jaarrekening	Eindbudget	Initieel budget	
<b>I. Exploitatie</b>	<b>0,00</b>	<b>0,00</b>	<b>0,00</b>	<b>0,00</b>	<b>0,00</b>
ACT-170: Pensioenfondsen Statutairen en mandatarissen	0,00	0,00	0,00	0,00	0,00
GEW-RES: Gewoon reservefonds	0,00	0,00	0,00	0,00	0,00
WB-VOETPAD: waarborg voetpad Gentsestraat	0,00	0,00	0,00	0,00	0,00
<b>II. Investing</b>	<b>800.000,00</b>	<b>-800.000,00</b>	<b>-800.000,00</b>	<b>0,00</b>	<b>0,00</b>
BOT+VEW: BOT+VEW voor rioleringen	0,00	0,00	0,00	0,00	0,00
INFRA: INFRA: voor rioleringen	800.000,00	-800.000,00	-800.000,00	0,00	0,00
<b>Totalen</b>	<b>800.000,00</b>	<b>-800.000,00</b>	<b>-800.000,00</b>	<b>0,00</b>	<b>0,00</b>

# SAMENVATTING

## ALGEMENE

## REKENINGEN

De samenvatting van de algemene rekening geeft ons een overzicht van de **algemene boekhouding** die naast de **budgettaire boekhouding** wordt gevoerd. Alles wordt samengevat in 2 onderdelen: **de balans** en **de staat van opbrengsten en kosten**.

**De Balans** geeft een overzicht van het vermogen op het einde van het financiële boekjaar en van het vermogen op het einde van het vorige financiële boekjaar. De **activa** zijn de middelen waarover het bestuur beschikt en waarvan verwacht wordt dat ze toekomstige economische voordelen of dienstverleningspotentieel voor het bestuur zullen opleveren. Er wordt een onderscheid gemaakt tussen vlottende activa (liquide middelen en vorderingen op korte termijn) en vaste activa.

De **passiva** vormen de financieringsbronnen van de activa. Enerzijds bestaan ze uit de schulden op korte – en lange termijn. Anderzijds vormt het netto-actief het resterende bedrag van de activa nadat alle schulden ervan zijn afgetrokken.

**De staat van opbrengsten en kosten** geeft een overzicht van de verschillende kosten en opbrengsten uit de algemene boekhouding en berekent hieruit het overschot/tekort van het boekjaar. Belangrijk om te weten is dat de kosten en opbrengsten uit de algemene boekhouding ruimer zijn dan de uitgaven en ontvangsten uit de budgettaire boekhouding. Ook een aantal 'niet-kaskosten en –opbrengsten' worden hier meegenomen in de berekening (afschrijvingen, voorzieningen,...). De kosten en opbrengsten worden naargelang hun oorsprong onderverdeeld in operationele, financiële en uitzonderlijke kosten en opbrengsten.



## Schema J6: Balans

Gemeentebestuur Moorslede (NIS 36012)

Marktplaats 1 - 8890 Moorslede

Periode: 2019

Algemeen Directeur:

Kristof Vander Stichele

Financieel Directeur:

Kris Wydooghe

ACTIVA	2019	2018
<b>I. Vlottende activa</b>	8.909.497,27	7.595.871,30
A. Liquide middelen en geldbeleggingen	8.342.176,85	6.998.378,02
B. Vorderingen op korte termijn	369.302,98	408.160,65
1. Vorderingen uit ruiltransacties	29.674,30	71.271,77
2. Vorderingen uit niet-ruiltransacties	339.628,68	336.888,88
C. Voorraden en bestellingen in uitvoering	0,00	0,00
D. Overlopende rekeningen van het actief	1.921,55	412,18
E. Vorderingen op lange termijn die binnen het jaar vervallen	196.095,89	188.920,45
<b>II. Vaste activa</b>	54.694.449,17	52.221.483,10
A. Vorderingen op lange termijn	1.524.397,15	1.720.493,04
1. Vorderingen uit ruiltransacties	1.524.397,15	1.720.493,04
2. Vorderingen uit niet-ruiltransacties	0,00	0,00
B. Financiële vaste activa	15.870.292,73	15.555.583,95
1. Extern verzelfstandigde agentschappen	0,00	0,00
2. Intergemeentelijk samenwerkingsverbanden en soortgelijke entiteiten	13.891.984,41	15.492.850,25
3. Publiek-Private Samenwerkingsverbanden	0,00	0,00
4. OCMW-verenigingen	0,00	0,00
5. Andere financiële vaste activa	1.978.308,32	62.733,70
C. Materiële vaste activa	37.281.100,31	34.922.400,34
1. Gemeenschapsgoederen	37.281.100,31	34.922.400,34
a. Terreinen en gebouwen	23.898.935,20	24.229.454,30
b. Wegen en overige infrastructuur	9.875.680,66	9.983.388,32
c. Installaties, machines en uitrusting	292.160,93	399.278,12
d. Meubilair, kantooruitrusting en rollend materieel	269.233,02	308.272,60
e. Leasing en soortgelijke rechten	2.945.071,50	0,00
f. Erfgoed	19,00	2.007,00
2. Bedrijfsmatige materiële vaste activa	0,00	0,00
a. Terreinen en gebouwen	0,00	0,00
b. Installaties, machines en uitrusting	0,00	0,00
c. Meubilair, kantooruitrusting en rollend materieel	0,00	0,00
d. Leasing en soortgelijke rechten	0,00	0,00
3. Overige materiële vaste activa	0,00	0,00
a. Terreinen en gebouwen	0,00	0,00
b. Roerende goederen	0,00	0,00
D. Immateriële vaste activa	18.658,98	23.005,77
<b>III. TOTAAL ACTIVA</b>	63.603.946,44	59.817.354,40

PASSIVA	2019	2018
I. Schulden	17.869.618,68	14.812.300,34
A. Schulden op korte termijn	2.724.985,04	2.554.203,24
1. Schulden uit ruiltransacties	1.456.782,82	1.443.246,94
a. Voorzieningen voor risico's en kosten	353.424,00	174.027,73
b. Financiële schulden	0,00	0,00
c. Diverse schulden op korte termijn uit ruiltransacties	1.103.358,82	1.269.219,21
2. Schulden uit niet-ruiltransacties	228.312,08	291.254,44
3. Overlopende rekeningen van het passief	0,00	0,00
4. Schulden op lange termijn die binnen het jaar vervallen	1.039.890,14	819.701,86
B. Schulden op lange termijn	15.144.633,64	12.258.097,10
1. Schulden uit ruiltransacties	15.144.633,64	12.258.097,10
a. Voorzieningen voor risico's en kosten	2.928.200,21	2.719.254,29
1. Pensioenen en soortgelijke verplichtingen	2.928.200,21	2.719.254,29
2. Overige risico's en kosten	0,00	0,00
b. Financiële schulden	12.216.433,43	9.538.842,81
c. Diverse schulden op lange termijn uit ruiltransacties	0,00	0,00
2. Schulden uit niet-ruiltransacties	0,00	0,00
II. Nettoactief	45.734.327,76	45.005.054,06
III. TOTAAL PASSIVA	63.603.946,44	59.817.354,40

## Overzicht filtering

Budgettaire entiteiten : GEMEENTE

Jaar : 2019

Balans type : PERIODE

Periode van : Openingsperiode

Periode tot : Afsluitingsperiode

Afronden : neen

Saldering algemene rekeningen : neen



## Schema J7: Staat van opbrengsten en kosten

Gemeentebestuur Moorslede (NIS 36012)

Marktplaats 1 - 8890 Moorslede

Periode: 2019

Algemeen Directeur:

Kristof Vander Stichele

Financieel Directeur:

Kris Wydooghe

	2019	2018
<b>I. Kosten</b>	13.041.545,98	13.106.612,67
<b>A. Operationele kosten</b>	12.577.858,86	12.487.716,01
1. Goederen en diensten	2.349.799,03	2.383.165,81
2. Bezoldigingen, sociale lasten en pensioenen	5.156.800,94	4.940.375,78
3. Afschrijvingen, waardeverminderingen en voorzieningen	2.033.877,01	2.024.584,23
4. Specifieke kosten sociale dienst OCMW	0,00	0,00
5. Toegestane werkingssubsidies	2.980.802,18	3.104.313,37
6. Andere operationele kosten	56.579,70	35.276,82
<b>B. Financiële kosten</b>	299.899,90	235.488,50
<b>C. Uitzonderlijke kosten</b>	163.787,22	383.408,16
1. Minwaarden bij de realisatie van vaste activa	0,00	0,00
2. Toegestane investeringssubsidies	163.787,22	383.408,16
<b>II. Opbrengsten</b>	13.522.149,91	12.854.772,45
<b>A. Operationele opbrengsten</b>	12.787.599,81	12.130.788,85
1. Opbrengsten uit de werking	849.532,62	895.508,14
2. Fiscale opbrengsten en boetes	7.367.408,67	6.860.671,90
3. Werkingssubsidies	4.537.295,10	4.334.719,40
a. Algemene werkingssubsidies	3.146.642,71	3.031.515,49
b. Specifieke werkingssubsidies	1.390.652,39	1.303.203,91
4. Recuperatie specifieke kosten sociale dienst OCMW	0,00	0,00
5. Andere operationele opbrengsten	33.363,42	39.889,41
<b>B. Financiële opbrengsten</b>	692.314,45	715.938,62
<b>C. Uitzonderlijke opbrengsten</b>	42.235,65	8.044,98
<b>III. Overschot of tekort van het boekjaar</b>	480.603,93	-251.840,22
<b>A. Operationeel overschot of tekort</b>	209.740,95	-356.927,16
<b>B. Financieel overschot of tekort</b>	392.414,55	480.450,12
<b>C. Uitzonderlijk overschot of tekort</b>	-121.551,57	-375.363,18
<b>IV. Verwerking van het overschot of tekort van het boekjaar</b>	480.603,93	-251.840,22
A. Rechthebbenden uit het overschot van het boekjaar	0,00	0,00
B. Tussenkost door derden in het tekort van het boekjaar	0,00	0,00
C. Over te dragen overschot of tekort van het boekjaar	480.603,93	-251.840,22

### Overzicht filtering

Budgettaire entiteiten : GEMEENTE

Jaar : 2019

Balans type : PERIODE

# **PROEF- EN SALDIBALANS**



**Proef- en saldbalans**  
 Gemeentebestuur Moorslede  
 Marktplaats 1 - 8890 Moorslede  
 Ondernemingsnr.: BTW BE 0207431629

Jaar : 2019  
 Periode : Openingsperiode - Afsluitingsperiode  
 Invoerdatum : alle  
 Rekeningnummer :  
 Totaliseer : niets  
 Mutatie : standaard  
 Met eindejaarsboekingen : nee  
 Kostenplaatsen : alle  
 Budgettaire entiteit : GEMEENTE

	Totaal D	Totaal C	Debetsaldo	Creditsaldo
<b>ALGEMENE REKENING</b>				
0120000	€ 207.143,24	€ 48.133,98	€ 159.009,26	€ 0,00
0130700	€ 48.133,98	€ 197.203,65	€ 0,00	€ 149.069,67
0139000	€ 0,00	€ 9.939,59	€ 0,00	€ 9.939,59
0520000	€ 553.849,30	€ 0,00	€ 553.849,30	€ 0,00
0530000	€ 0,00	€ 553.849,30	€ 0,00	€ 553.849,30
0902000	€ 800.000,00	€ 800.000,00	€ 0,00	€ 0,00
0910000	€ 800.000,00	€ 800.000,00	€ 0,00	€ 0,00
0920000	€ 2.473.191,02	€ 0,01	€ 2.473.191,01	€ 0,00
0930000	€ 0,01	€ 2.473.191,02	€ 0,00	€ 2.473.191,01
1090000	€ 0,00	€ 38.886.448,37	€ 0,00	€ 38.886.448,37
1090010	€ 24.697,58	€ 0,00	€ 24.697,58	€ 0,00
1220000	€ 0,00	€ 3.349.300,05	€ 0,00	€ 3.349.300,05
1400000	€ 0,00	€ 1.325.196,75	€ 0,00	€ 1.325.196,75
1500000	€ 0,00	€ 4.484.615,65	€ 0,00	€ 4.484.615,65
1500009	€ 2.408.645,86	€ 0,00	€ 2.408.645,86	€ 0,00
1520000	€ 0,00	€ 717.701,32	€ 0,00	€ 717.701,32
1520009	€ 706.928,46	€ 0,00	€ 706.928,46	€ 0,00
1590000	€ 0,00	€ 153.383,68	€ 0,00	€ 153.383,68
1590009	€ 42.046,16	€ 0,00	€ 42.046,16	€ 0,00
1600000	€ 72.857,08	€ 2.719.254,29	€ 0,00	€ 2.646.397,21
1600001	€ 0,00	€ 281.803,00	€ 0,00	€ 281.803,00
1721000	€ 147.682,42	€ 2.917.579,44	€ 0,00	€ 2.769.897,02
1733000	€ 701.573,43	€ 8.629.038,35	€ 0,00	€ 7.927.464,92
1733201	€ 190.751,60	€ 1.709.804,46	€ 0,00	€ 1.519.052,86
1740000	€ 2,57	€ 21,20	€ 0,00	€ 18,63
2140000	€ 54.033,88	€ 0,00	€ 54.033,88	€ 0,00
2140009	€ 0,00	€ 35.374,90	€ 0,00	€ 35.374,90

46



	Totaal D	Totaal C	Debetsaldo	Creditsaldo
<b>ALGEMENE REKENING</b>				
2200000 Onbebouwde terreinen - gemeenschapsgoederen	€ 2.877.791,22	€ 0,00	€ 2.877.791,22	€ 0,00
2201000 Terreinen van gebouwen- gemeenschapsgoederen	€ 2.745.580,76	€ 0,00	€ 2.745.580,76	€ 0,00
2202000 Wegzate - gemeenschapsgoederen	€ 6.408.204,54	€ 13.760,00	€ 6.394.444,54	€ 0,00
2203000 Terreinen van waterlopen- gemeenschapsgoederen	€ 828.468,78	€ 0,00	€ 828.468,78	€ 0,00
2203000 Terreinen van waterlopen- gemeenschapsgoederen	€ 19.791.210,22	€ 3.519,02	€ 19.787.691,20	€ 0,00
2210000 Gebouwen - gemeenschapsgoederen	€ 0,00	€ 9.566.075,23	€ 0,00	€ 9.566.075,23
2210009 Gebouwen - gemeenschapsgoederen - Geboekte afschrijvingen	€ 1.116.479,97	€ 0,00	€ 1.116.479,97	€ 0,00
2220000 Bebouwde terreinen - gemeenschapsgoederen	€ 0,00	€ 285.446,04	€ 0,00	€ 285.446,04
2220009 Bebouwde terreinen - gemeenschapsgoederen - Geboekte afschrijvingen	€ 30.498.111,62	€ 98.810,72	€ 30.399.300,90	€ 0,00
2240000 Wegen	€ 0,00	€ 21.269.644,43	€ 0,00	€ 21.269.644,43
2240009 Wegen - Geboekte afschrijvingen	€ 974.370,15	€ 0,00	€ 974.370,15	€ 0,00
2250000 Overige infrastructuur betreffende de wegen	€ 0,00	€ 663.875,96	€ 0,00	€ 663.875,96
2250009 Overige infrastructuur betreffende de wegen - Geboekte afschrijvingen	€ 1.676.335,73	€ 0,00	€ 1.676.335,73	€ 0,00
2289000 Overige onroerende infrastructuur	€ 0,00	€ 1.240.805,73	€ 0,00	€ 1.240.805,73
2289009 Overige onroerende infrastructuur - Geboekte afschrijvingen	€ 1.224.513,27	€ 0,00	€ 1.224.513,27	€ 0,00
2300000 Installaties, machines en uitrusting - gemeenschapsgoederen	€ 0,00	€ 932.352,34	€ 0,00	€ 932.352,34
2300009 Installaties, machines en uitrusting - gemeenschapsgoe - Geboekte afschrijvingen	€ 362.682,46	€ 0,00	€ 362.682,46	€ 0,00
2400000 Meubilair - gemeenschapsgoederen	€ 0,00	€ 252.777,12	€ 0,00	€ 252.777,12
2400009 Meubilair - gemeenschapsgoederen - Geboekte afschrijvingen	€ 370.567,74	€ 4.151,51	€ 366.416,23	€ 0,00
2410000 Informatiematerieel - gemeenschapsgoederen	€ 0,00	€ 280.667,36	€ 0,00	€ 280.667,36
2410009 Informatiematerieel - gemeenschapsgoederen - Geboekte afschrijvingen	€ 15.121,29	€ 0,00	€ 15.121,29	€ 0,00
2420000 Kantooruitrusting - gemeenschapsgoederen	€ 0,00	€ 15.121,29	€ 0,00	€ 15.121,29
2420009 Kantooruitrusting- gemeensch - Geboekte afschrijvingen	€ 664.411,86	€ 0,00	€ 664.411,86	€ 0,00
2430000 Rollend materieel - gemeenschapsgoederen	€ 0,00	€ 590.833,05	€ 0,00	€ 590.833,05
2430009 Rollend materieel - gemeenschapsgoederen - Geboekte afschrijvingen	€ 2.976.746,26	€ 0,00	€ 2.976.746,26	€ 0,00
2500000 Terreinen en gebouwen in leasing - gemeenschapsgoederen	€ 0,00	€ 373.175,65	€ 0,00	€ 373.175,65
2500009 Terreinen en gebouwen in leasing - gemeenschapsgoedere - Geboekte afschrijvingen	€ 534.807,96	€ 0,00	€ 534.807,96	€ 0,00
2510000 Installaties, machines en uitrusting in leasing - gemeenschapsgoederen	€ 0,00	€ 193.307,07	€ 0,00	€ 193.307,07
2510009 Installaties, machines en uitrusting in leasing - geme - Geboekte afschrijvingen	€ 2.110,87	€ 0,00	€ 2.110,87	€ 0,00
2520000 Meubilair in leasing - gemeenschapsgoederen	€ 0,00	€ 2.110,87	€ 0,00	€ 2.110,87
2520009 Meubilair in leasing - gemeenschapsgoederen - Geboekte afschrijvingen	€ 3.637,00	€ 0,00	€ 3.637,00	€ 0,00
2700000 Onroerend erfgoed	€ 0,00	€ 1.814,00	€ 0,00	€ 1.814,00
2700009 Onroerend erfgoed - Geboekte afschrijvingen	€ 0,00	€ 1.815,00	€ 0,00	€ 1.815,00
2700019 Onroerend erfgoed - Geboekte waardeverminderingen	€ 184,00	€ 0,00	€ 184,00	€ 0,00
2751000 Kunstwerken	€ 0,00	€ 173,00	€ 0,00	€ 173,00
2751019 Kunstwerken - Geboekte waardeverminderingen	€ 14.781.580,35	€ 4.235.520,99	€ 10.546.059,36	€ 0,00
2810000 Belang, in intergem. samenwerk. en soortg. ent. - A/W	€ 1.183.237,17	€ 1.186.612,17	€ 0,00	€ 3.375,00
2811000 Belang, in intergem. samenwerk. en soortg. ent. - te storten (-)	€ 3.349.300,05	€ 0,00	€ 3.349.300,05	€ 0,00
2818000 Belang, in intergem. samenwerk. en soortg. ent. - geb. meerwaarde	€ 3.076.049,44	€ 0,00	€ 3.076.049,44	€ 0,00
2840000 Andere aandelen - aanschaffingswaarde	€ 27,73	€ 1.097.768,85	€ 0,00	€ 1.097.741,12
2841000 Andere aandelen - nog te storten bedragen (-)	€ 1.709.804,46	€ 190.751,60	€ 1.519.052,86	€ 0,00
2903000 Vorderingen wegens toegestane leningen - nominale waarde	€ 10.794,08	€ 5.449,79	€ 5.344,29	€ 0,00
2903999 Vorderingen wegens toegestane leningen - nominale waarde - overige	€ 1.320.792,66	€ 1.292.253,03	€ 28.539,63	€ 0,00
4000000 Operationele vorderingen uit ruiltransacties - nominale waarde				

	Totaal D	Totaal C	Debitsaldo	Creditsaldo
<b>ALGEMENE REKENING</b>				
4002001 Vorderingen wegens toegestane leningen (kapitaal)- nominale waarde	€ 188.920,45	€ 188.920,45	€ 0,00	€ 0,00
4005000 Te ontvangen creditintresten op fin. rek. dividenden, etc...	€ 471.165,17	€ 471.142,48	€ 22,69	€ 0,00
4005005 Vorderingen op intercommunales in rekening-courant	€ 31.549,48	€ 31.549,48	€ 0,00	€ 0,00
4050000 Borgtochten betaald in contanten	€ 75,18	€ 0,00	€ 75,18	€ 0,00
4060000 Vooruitbetalingen	€ 969,58	€ 969,58	€ 0,00	€ 0,00
4070000 Operationele vorderingen uit ruiltransacties - dubieuze debiteuren	€ 1.728,00	€ 0,00	€ 1.728,00	€ 0,00
4090000 Operationele vorderingen uit ruiltransacties - geboekte waardeverminderingen (-)	€ 0,00	€ 691,20	€ 0,00	€ 691,20
4110000 Terug te vorderen btw	€ 1.003,68	€ 1.003,68	€ 0,00	€ 0,00
4130000 Vorderingen uit belastingen	€ 7.472.657,06	€ 7.294.706,85	€ 177.950,21	€ 0,00
4151000 Vorderingen wegens investeringsubsidies	€ 181.691,60	€ 181.691,60	€ 0,00	€ 0,00
4153000 Vorderingen wegens werkingssubsidies	€ 4.747.643,63	€ 4.589.128,77	€ 158.514,86	€ 0,00
4160000 Diverse operationele vorderingen uit niet-ruiltransacties - nominaal bedrag	€ 53.164,19	€ 52.114,19	€ 1.050,00	€ 0,00
4161000 Diverse niet-operationele vorderingen uit niet-ruiltransacties - dubieuze debiteuren	€ 818.589,65	€ 818.589,65	€ 0,00	€ 0,00
4170000 Operationele vorderingen uit niet-ruiltransacties - geb. waardeverminderingen (-)	€ 5.694,12	€ 1.675,23	€ 4.018,89	€ 0,00
4190000 Operationele vorderingen uit niet-ruiltransacties - dubieuze debiteuren	€ 361,42	€ 2.266,70	€ 0,00	€ 1.905,28
4221000 Andere lease-schulden en soortgelijke schulden	€ 147.267,64	€ 294.950,06	€ 0,00	€ 147.682,42
4233000 Schulden aan kredietinstellingen aangegaan door het bestuur	€ 636.244,32	€ 1.337.699,13	€ 0,00	€ 701.454,81
4233201 Schulden aan kredietinstellingen aangegaan door het bestuur t l v derden	€ 183.576,16	€ 374.327,76	€ 0,00	€ 190.751,60
4240000 Overige leningen	€ 1,26	€ 2,57	€ 0,00	€ 1,31
4400000 Leveranciers	€ 5.444.099,14	€ 5.818.805,12	€ 0,00	€ 374.705,98
4440000 Te ontvangen facturen	€ 3.281,68	€ 3.281,68	€ 0,00	€ 0,00
4453000 Vervallen kapitaalaflossingen en vervallen intrest aan kredietinstellingen	€ 1.064.918,88	€ 1.377.233,62	€ 0,00	€ 312.314,74
4454000 Vervallen kapitaalaflossingen en vervallen intrest voor overige leningen	€ 1,26	€ 1,26	€ 0,00	€ 0,00
4493000 Borgtochten ontvangen in contanten (vb waarborgen voetpad...)	€ 10.075,00	€ 277.148,60	€ 0,00	€ 267.073,60
4493010 Borgtochten ontvangen in contanten (vb waarborgen voetpad...)	€ 5.750,00	€ 55.057,34	€ 0,00	€ 49.307,34
4530000 Ingehouden bedrijfsvoorheffing	€ 594.010,96	€ 639.060,81	€ 0,00	€ 45.049,85
4540000 Rijksdienst voor Sociale Zekerheid	€ 2.460.293,55	€ 2.502.099,32	€ 0,00	€ 41.805,77
4550000 Bezoldigingen: netto-loon	€ 2.118.781,30	€ 2.121.753,33	€ 0,00	€ 2.972,03
4590000 Andere sociale schulden	€ 3.547,78	€ 10.186,04	€ 0,00	€ 6.638,26
4590020 Andere sociale schulden: vakbondspremie	€ 3.584,35	€ 7.075,60	€ 0,00	€ 3.491,25
4600000 Voorzieningen voor pensioenen	€ 0,00	€ 151.620,00	€ 0,00	€ 151.620,00
4600001 Voorzieningen voor responsabiliseringsbijdragen (huidig jaar)	€ 0,00	€ 13.665,00	€ 0,00	€ 13.665,00
4610000 Voorzieningen voor vakantiegeld	€ 0,00	€ 188.139,00	€ 0,00	€ 188.139,00
4750000 Te betalen btw	€ 245.945,82	€ 296.078,01	€ 0,00	€ 50.132,19
4765000 Ingehouden roerende voorheffing: RV	€ 956,22	€ 963,03	€ 0,00	€ 6,81
4820000 Ontvangen voorschotten en terugbetalingen inzake subsidies	€ 26.749,44	€ 26.749,44	€ 0,00	€ 0,00
4830000 Ontvangen vooruitbetalingen	€ 168.042,62	€ 168.042,62	€ 0,00	€ 0,00
4890000 Andere overige schulden uit niet-ruiltransacties	€ 2.981.796,17	€ 3.159.969,25	€ 0,00	€ 178.173,08
4899999 Overboeken wachtrekeningen	€ 114,89	€ 114,89	€ 0,00	€ 0,00
4900000 Over te dragen kosten	€ 2.333,73	€ 412,18	€ 1.921,55	€ 0,00
4943000 Vorderingen wegens leningen die binnen het jaar vervallen (vb 1/12 TMVW)	€ 10.688,58	€ 5.344,29	€ 5.344,29	€ 0,00
4943200 Vorderingen wegens leningen ten laste van derden die binnen het jaar vervallen	€ 374.327,76	€ 183.576,16	€ 190.751,60	€ 0,00
4990010 Wachttrek: Inhouding pensioengedeelte wedde mandatarissen	€ 32.192,64	€ 32.192,64	€ 0,00	€ 0,00

	Totaal D	Totaal C	Debetsaldo	Creditsaldo
<b>ALGEMENE REKENING</b>				
4990200 Wachtrek: betalingen in uitvoering	€ 7.560.582,99	€ 7.560.582,99	€ 0,00	€ 0,00
4990500 Wachtrek: Te identificeren inningen	€ 17.418,67	€ 17.418,67	€ 0,00	€ 0,00
4990600 Wachtrek: Te identificeren betalingen	€ 168.324,36	€ 168.324,36	€ 0,00	€ 0,00
4990700 Wachtrek: Te ventileren inningen	€ 200,00	€ 200,00	€ 0,00	€ 0,00
4990800 Wachtrek: Ten onrechte ontvangen sommen	€ 62.311,67	€ 62.311,67	€ 0,00	€ 0,00
4999999 Wachtrek: Correctieboekingen + overdracht oude boekhouding	€ 3.047.449,93	€ 3.047.449,93	€ 0,00	€ 0,00
5000000 Belfius: zichtrekening	€ 15.241.438,05	€ 14.738.216,05	€ 503.222,00	€ 0,00
5000002 Belfius: zichtrekening - betalingen in uitvoering	€ 7.560.582,99	€ 7.560.582,99	€ 0,00	€ 0,00
5000010 Belfius: diverse	€ 620.609,33	€ 338.927,94	€ 281.681,39	€ 0,00
5000100 Belfius: spaarrekening	€ 4.250.000,00	€ 1.675.000,00	€ 2.575.000,00	€ 0,00
5000110 Belfius: tre@sury+ special	€ 800.048,73	€ 500.024,39	€ 300.024,34	€ 0,00
5001000 BNP Paribas Fortis: zichtrekening	€ 1.402.030,74	€ 210.612,58	€ 1.191.418,16	€ 0,00
5001100 BNP Paribas Fortis: spaarrekening	€ 88,32	€ 0,00	€ 88,32	€ 0,00
5001200 BNP Paribas Fortis: Growth deposit	€ 2.774.463,21	€ 907,45	€ 2.773.555,76	€ 0,00
5002000 Bpost: zichtrekening	€ 362.972,25	€ 328.130,76	€ 34.841,49	€ 0,00
5002100 Bpost: spaarrekening	€ 50.862,95	€ 50.812,61	€ 50,34	€ 0,00
5003000 KBC: zichtrekening	€ 222.366,39	€ 200.571,19	€ 21.795,20	€ 0,00
5003100 KBC: spaarrekening	€ 538.581,76	€ 165.000,00	€ 373.581,76	€ 0,00
5004000 Nagelmackers: Institutional rekening	€ 7.162,35	€ 0,00	€ 7.162,35	€ 0,00
5004120 Nagelmackers: business spaarrekening	€ 275.413,58	€ 24,38	€ 275.389,20	€ 0,00
5700000 Kas Financiële Dienst: speciën	€ 1.775.937,02	€ 1.774.195,18	€ 1.741,84	€ 0,00
5700010 Kas DBZ: Mélody	€ 4.797,50	€ 4.553,50	€ 244,00	€ 0,00
5700011 Kas DBZ: Annick	€ 1.181,50	€ 1.181,50	€ 0,00	€ 0,00
5700012 Kas DBZ: Els	€ 10.527,95	€ 10.364,60	€ 163,35	€ 0,00
5700013 Kas DBZ: Lieve	€ 2.834,60	€ 2.229,20	€ 605,40	€ 0,00
5700014 Kas DBZ: Shari	€ 4.584,70	€ 3.555,20	€ 1.029,50	€ 0,00
5700015 Kas DBZ: Isabelle	€ 2.023,45	€ 1.562,00	€ 461,45	€ 0,00
5700057 Bancontact DBZ	€ 38.488,55	€ 38.488,55	€ 0,00	€ 0,00
5800000 Interne overboekingen	€ 6.455.705,88	€ 6.455.705,88	€ 0,00	€ 0,00
5800001 Interne overboeking kassen DBZ naar kas Wim	€ 23.527,50	€ 23.527,50	€ 0,00	€ 0,00
5800003 Interne overboeking bancontact DBZ naar Fortis zicht	€ 38.467,85	€ 38.346,85	€ 121,00	€ 0,00
6040001 Aankoop huisvuilzakken, PMD-zakken en compostvaten	€ 58.640,00	€ 17.862,00	€ 40.778,00	€ 0,00
6040002 Aankopen van drank/voedingswaren voor verkoop	€ 68.334,13	€ 1.922,54	€ 66.411,59	€ 0,00
6040003 Aankopen van drank voor verkoop : Torreke	€ 2.565,86	€ 0,00	€ 2.565,86	€ 0,00
6100010 Huur en huurlasten van onroerende goederen	€ 6.318,14	€ 46,93	€ 6.271,21	€ 0,00
6103001 Diverse kosten voor gebouwen	€ 126.376,78	€ 9.321,72	€ 117.055,06	€ 0,00
6103002 Gespecialiseerde poetsfirma's voor gebouwen	€ 1.998,92	€ 0,00	€ 1.998,92	€ 0,00
6103003 Diverse kosten gebouwen (excl poetsfirma's)	€ 28.571,21	€ 105,68	€ 28.465,53	€ 0,00
6103004 Diverse kosten gebouwen : Torreke	€ 3.035,82	€ 0,00	€ 3.035,82	€ 0,00
6110000 Elektriciteit	€ 90.882,37	€ 11.479,10	€ 79.403,27	€ 0,00
6111000 Gas	€ 59.398,75	€ 13.120,75	€ 46.278,00	€ 0,00
6112001 Brandstof en olie voertuigen	€ 21.273,91	€ 0,02	€ 21.273,89	€ 0,00
6113000 Water	€ 46.461,91	€ 522,00	€ 45.939,91	€ 0,00

	Totaal D	Totaal C	Debitsaldo	Creditsaldo
<b>ALGEMENE REKENING</b>				
6120001 Verzekeringen	€ 52.012,27	€ 2.875,95	€ 49.136,32	€ 0,00
6130000 Diensten en diverse leveringen	€ 117.397,93	€ 487,58	€ 116.910,35	€ 0,00
6130001 Kosten sportpromotie: eigen organisatie	€ 6.834,09	€ 0,00	€ 6.834,09	€ 0,00
6130002 Kosten sportpromotie: senioren sport	€ 1.391,65	€ 0,00	€ 1.391,65	€ 0,00
6130003 Kosten sportpromotie: ism verenigingen	€ 1.435,04	€ 0,00	€ 1.435,04	€ 0,00
6130010 Diensten en diverse leveringen : Torreke	€ 1.335,90	€ 0,00	€ 1.335,90	€ 0,00
6132020 Erelonen en vergoedingen voor accountants, revisoren en consultants	€ 78.474,80	€ 0,00	€ 78.474,80	€ 0,00
6132030 Erelonen en vergoedingen voor advocaten, artsen en paramedici	€ 14.107,08	€ 600,00	€ 13.507,08	€ 0,00
6132040 Auteursrechten, erelonen en vergoedingen voor optredens, lesgevers, gidsen	€ 49.393,50	€ 1.615,68	€ 47.777,82	€ 0,00
6132045 Catering, logies artiesten	€ 15.309,85	€ 2.014,00	€ 13.295,85	€ 0,00
6132050 Presentiegelden van commissies en jury's	€ 7.428,04	€ 0,00	€ 7.428,04	€ 0,00
6132070 Erelonen en vergoedingen voor andere prestaties	€ 18.282,00	€ 275,00	€ 18.007,00	€ 0,00
6133000 Transportkosten en reiskosten	€ 7.682,95	€ 19,11	€ 7.663,84	€ 0,00
6140001 Lidmaatschapsbijdragen	€ 12.977,83	€ 0,00	€ 12.977,83	€ 0,00
6140100 Bijdrage arbeidsgeneeskundige dienst	€ 14.474,80	€ 291,31	€ 14.183,49	€ 0,00
6140400 Prestaties wegen	€ 346.933,35	€ 14.554,67	€ 332.378,68	€ 0,00
6140550 Opname verdwaaide honden, katten,...	€ 2.532,53	€ 0,00	€ 2.532,53	€ 0,00
6140800 Sociaal secretariaat	€ 36.503,77	€ 0,00	€ 36.503,77	€ 0,00
6143002 Beurzen en tentoonstellingen	€ 1.175,90	€ 0,00	€ 1.175,90	€ 0,00
6143007 Publiciteit, advertenties en (toeristische)info	€ 6.907,42	€ 0,00	€ 6.907,42	€ 0,00
6149900 Andere prestaties van derden	€ 418.392,54	€ 16.329,27	€ 402.063,27	€ 0,00
6149901 MTC (aanmaakkosten)	€ 234,03	€ 0,00	€ 234,03	€ 0,00
6149902 Bankkosten	€ 3.573,86	€ 1.896,84	€ 1.677,02	€ 0,00
6149905 Kosten verkiezingen	€ 15.285,20	€ 0,00	€ 15.285,20	€ 0,00
6150200 Huur werkkleding	€ 1.020,25	€ 208,50	€ 811,75	€ 0,00
6150300 Huur technisch materiaal	€ 40.290,00	€ 0,00	€ 40.290,00	€ 0,00
6151020 Portkosten	€ 26.539,99	€ 0,00	€ 26.539,99	€ 0,00
6153010 Drukkerij	€ 39.269,74	€ 0,00	€ 39.269,74	€ 0,00
6153020 Diverse kantoorkosten	€ 28.047,76	€ 566,33	€ 27.481,43	€ 0,00
6153021 Kantoorbenodigdheden (bureau 't school)	€ 9.903,25	€ 0,00	€ 9.903,25	€ 0,00
6153022 Schoolbehoeften en didactisch materiaal	€ 52.143,30	€ 0,00	€ 52.143,30	€ 0,00
6153023 Uitgaven nascholing	€ 3.432,58	€ 0,00	€ 3.432,58	€ 0,00
6154010 Benodigdheden (aankoop + onderhoud)	€ 78.402,90	€ 2.460,99	€ 75.941,91	€ 0,00
6154050 Materialen voor wegen	€ 62.648,98	€ 1.536,71	€ 61.112,27	€ 0,00
6154060 Wegbeplantingen	€ 3.120,94	€ 835,50	€ 2.285,44	€ 0,00
6159010 Aankoop en onderhoud werkkleding (+PBM)	€ 4.759,80	€ 0,00	€ 4.759,80	€ 0,00
6159030 Sneeuwopruiming en ijzelbestrijding (benodigdheden + prestaties)	€ 16.577,73	€ 0,00	€ 16.577,73	€ 0,00
6159991 Identiteitskaarten	€ 15.055,98	€ 0,00	€ 15.055,98	€ 0,00
6159992 Reispassen	€ 18.797,00	€ 0,00	€ 18.797,00	€ 0,00
6159993 Rijbewijzen	€ 12.776,00	€ 0,00	€ 12.776,00	€ 0,00
6160050 Werkmateriaal speelpleinwerking	€ 1.971,70	€ 0,00	€ 1.971,70	€ 0,00
6160051 Diverse kosten speelpleinwerking (uitgez. werkmateriaal !)	€ 9.679,20	€ 0,00	€ 9.679,20	€ 0,00
6160052 Diverse kosten culturele activiteiten	€ 2.890,13	€ 0,00	€ 2.890,13	€ 0,00

	Totaal D	Totaal C	Debitsaldo	Creditsaldo
<b>ALGEMENE REKENING</b>				
6160100 Kosten voor schoolreizen, uitstappen en openluchtclassen	€ 6.911,00	€ 0,00	€ 6.911,00	€ 0,00
6160510 Administratiekosten 2° pensioenpijler	€ 59,59	€ 0,17	€ 59,42	€ 0,00
6160700 Opleidingskosten personeel	€ 15.277,50	€ 344,85	€ 14.932,65	€ 0,00
6160901 ICT en telefonie	€ 227.987,52	€ 2.254,02	€ 225.733,50	€ 0,00
6161100 Diverse kosten voor rollend materieel (uitgez. brandstof)	€ 31.849,28	€ 0,00	€ 31.849,28	€ 0,00
6200010 Bezoldigingen burgemeester en schepenen	€ 226.611,28	€ 161,38	€ 226.449,90	€ 0,00
6200011 Vakantiegeld burgemeester en schepenen	€ 19.278,07	€ 814,22	€ 18.463,85	€ 0,00
6200020 Presentiegelden gemeenteraadsliden	€ 28.260,00	€ 0,00	€ 28.260,00	€ 0,00
6201010 Bezoldigingen - vastbenoemd personeel	€ 1.097.109,31	€ 6.027,86	€ 1.091.081,45	€ 0,00
6201030 Vakantiegeld - vastbenoemd personeel	€ 76.357,02	€ 0,00	€ 76.357,02	€ 0,00
6202010 Bezoldigingen - contractueel	€ 1.160.048,42	€ 6.570,39	€ 1.153.478,03	€ 0,00
6202030 Vakantiegeld - contractueel	€ 179.987,75	€ 8,52	€ 179.979,23	€ 0,00
6206010 Bezoldigingen - jobstudenten	€ 82.680,58	€ 0,00	€ 82.680,58	€ 0,00
6207010 Bezoldiging - onderw. pers. tlv het bestuur (AGODI-factuur)	€ 34.245,94	€ 0,00	€ 34.245,94	€ 0,00
6207020 Vergoedingen prestaties onderwijzend personeel ten laste van het bestuur	€ 1.531,70	€ 0,00	€ 1.531,70	€ 0,00
6208010 Bezoldiging - onderw. pers. tlv andere overheden	€ 950.000,00	€ 0,00	€ 950.000,00	€ 0,00
6210000 Arbeidsongevallen + LO - politiek personeel (niet meer gebruiken)	€ 273,00	€ 0,00	€ 273,00	€ 0,00
6210010 Werkgeversbijdragen RSZ burgemeester en schepenen	€ 4.891,18	€ 0,96	€ 4.890,22	€ 0,00
6211110 Werkgeversbijdragen RSZ - vastbenoemd personeel	€ 491.831,81	€ 3.613,14	€ 488.218,67	€ 0,00
6212110 Werkgeversbijdragen RSZ - contractueel	€ 390.373,68	€ 1.245,37	€ 389.128,31	€ 0,00
6217010 Werkgeversbijdragen - onderw. pers. tlv het bestuur (AGODI-factuur)	€ 10.980,89	€ 0,00	€ 10.980,89	€ 0,00
6219000 Werkgeversbijdragen wettelijke verzekeringen - Sociale Maribel (-)	€ 0,00	€ 33.882,62	€ 0,00	€ 33.882,62
6220001 Aanleg pensioenfonds mandatarissen	€ 40.000,00	€ 0,00	€ 40.000,00	€ 0,00
6221000 Hospitalisatieverzekering - vastbenoemd personeel	€ 2.261,68	€ 0,00	€ 2.261,68	€ 0,00
6221100 GSD-V - vastbenoemd personeel	€ 2.044,89	€ 0,00	€ 2.044,89	€ 0,00
6221150 Aanleg pensioenfonds statutairen: Werkgeversbijdr vr bovenw verzek - vastb	€ 100.000,00	€ 0,00	€ 100.000,00	€ 0,00
6222000 Hospitalisatieverzekering - niet vastbenoemd personeel	€ 3.281,68	€ 0,00	€ 3.281,68	€ 0,00
6222100 GSD-V - niet vastbenoemd personeel	€ 1.394,89	€ 0,00	€ 1.394,89	€ 0,00
6222200 Werkgeversbijdragen 2° pensioenpijler - niet vastbenoemd personeel	€ 13.512,57	€ 42,88	€ 13.469,69	€ 0,00
6230010 Arbeidsongevallenverzekering + LO - politiek personeel	€ 1.103,38	€ 0,00	€ 1.103,38	€ 0,00
6230020 Arbeidsongevallenverzekering - vastbenoemd personeel	€ 13.133,05	€ 3.095,99	€ 10.037,06	€ 0,00
6230030 Arbeidsongevallenverzekering - contractueel	€ 19.671,80	€ 2.893,16	€ 16.778,64	€ 0,00
6230031 Groepsverzekering brandweerlieden	€ 5.856,46	€ 0,00	€ 5.856,46	€ 0,00
6230100 Maaltijdcheques (excl. aanmaakkosten)	€ 83.443,60	€ 0,00	€ 83.443,60	€ 0,00
6231210 Fietsvergoeding (woon-werkverkeer)	€ 6.731,44	€ 0,00	€ 6.731,44	€ 0,00
6233220 Hospi-verz. gepensioneerde personeelsleden 60+	€ 2.476,54	€ 0,00	€ 2.476,54	€ 0,00
6233250 Bijdrage vakbondspremies	€ 3.491,25	€ 0,00	€ 3.491,25	€ 0,00
6240010 Pensioenen burgemeester en schepenen	€ 148.429,15	€ 0,00	€ 148.429,15	€ 0,00
6240110 Pensioen OCMW-voorzitter ten laste van gemeentebeheer	€ 13.864,42	€ 0,00	€ 13.864,42	€ 0,00
6301000 Afschrijvingen op immateriële vaste activa	€ 8.846,78	€ 0,00	€ 8.846,78	€ 0,00
6302000 Afschrijvingen op materiële vaste activa	€ 1.634.543,06	€ 0,00	€ 1.634.543,06	€ 0,00
6309000 Waardeverminderingen op operationele vorderingen op korte termijn - toevoeging	€ 1.988,00	€ 0,00	€ 1.988,00	€ 0,00
6340000 Waardevermindering op operationele vorderingen op korte termijn - toevoeging	€ 518,40	€ 0,00	€ 518,40	€ 0,00

	Totaal D	Totaal C	Debitsaldo	Creditsaldo
<b>ALGEMENE REKENING</b>				
6341000	€ 0,00	€ 361,42	€ 0,00	€ 361,42
6350000	€ 447.088,00	€ 0,00	€ 447.088,00	€ 0,00
6351000	€ 0,00	€ 72.857,08	€ 0,00	€ 72.857,08
6360000	€ 14.111,27	€ 0,00	€ 14.111,27	€ 0,00
6401010	€ 951,68	€ 0,00	€ 951,68	€ 0,00
6409201	€ 21.493,00	€ 51,71	€ 21.441,29	€ 0,00
6420000	€ 18.516,60	€ 9.264,70	€ 9.251,90	€ 0,00
6430100	€ 24.377,33	€ 350,00	€ 24.027,33	€ 0,00
6470100	€ 907,50	€ 0,00	€ 907,50	€ 0,00
6492100	€ 21.875,25	€ 1.021,97	€ 20.853,28	€ 0,00
6492200	€ 17.102,16	€ 0,00	€ 17.102,16	€ 0,00
6492300	€ 91.937,88	€ 2.403,19	€ 89.534,69	€ 0,00
6492301	€ 6.490,00	€ 0,00	€ 6.490,00	€ 0,00
6492302	€ 8.825,00	€ 0,00	€ 8.825,00	€ 0,00
6492303	€ 6.008,78	€ 1.008,78	€ 5.000,00	€ 0,00
6492304	€ 4.975,00	€ 400,00	€ 4.575,00	€ 0,00
6492310	€ 5.627,70	€ 250,00	€ 5.377,70	€ 0,00
6492311	€ 7.000,00	€ 0,00	€ 7.000,00	€ 0,00
6492315	€ 3.477,60	€ 0,00	€ 3.477,60	€ 0,00
6493130	€ 22.272,17	€ 0,00	€ 22.272,17	€ 0,00
6493250	€ 514.646,69	€ 2.152,25	€ 512.494,44	€ 0,00
6493251	€ 723.958,00	€ 0,00	€ 723.958,00	€ 0,00
6493252	€ 822.420,00	€ 0,00	€ 822.420,00	€ 0,00
6493253	€ 245.820,00	€ 0,00	€ 245.820,00	€ 0,00
6493271	€ 146.987,55	€ 0,00	€ 146.987,55	€ 0,00
6493272	€ 36.810,86	€ 0,00	€ 36.810,86	€ 0,00
6493273	€ 230.472,21	€ 0,00	€ 230.472,21	€ 0,00
6493275	€ 1.688,33	€ 0,00	€ 1.688,33	€ 0,00
6493276	€ 5.140,67	€ 0,00	€ 5.140,67	€ 0,00
6493291	€ 3.860,00	€ 0,00	€ 3.860,00	€ 0,00
6495000	€ 60.642,52	€ 0,00	€ 60.642,52	€ 0,00
6500001	€ 82.774,75	€ 0,00	€ 82.774,75	€ 0,00
6500110	€ 165.455,87	€ 0,00	€ 165.455,87	€ 0,00
6500170	€ 51.669,28	€ 0,00	€ 51.669,28	€ 0,00
6641420	€ 69.690,00	€ 0,00	€ 69.690,00	€ 0,00
6641550	€ 63.954,62	€ 0,00	€ 63.954,62	€ 0,00
6643271	€ 25.000,00	€ 0,00	€ 25.000,00	€ 0,00
6643272	€ 5.142,60	€ 0,00	€ 5.142,60	€ 0,00
6930000	€ 480.603,93	€ 0,00	€ 480.603,93	€ 0,00
7001010	€ 30,00	€ 293,80	€ 0,00	€ 263,80
7011000	€ 825,03	€ 62.271,12	€ 0,00	€ 61.446,09
7012000	€ 445,00	€ 3.234,50	€ 0,00	€ 2.789,50
7021000	€ 139.353,23	€ 380.950,01	€ 0,00	€ 241.596,78

	Totaal D	Totaal C	Debitsaldo	Creditsaldo
<b>ALGEMENE REKENING</b>				
7021100	€ 18,40	€ 33.840,92	€ 0,00	€ 33.822,52
7032100	€ 0,00	€ 3.180,81	€ 0,00	€ 3.180,81
7039000	€ 6.404,17	€ 511.862,29	€ 0,00	€ 505.458,12
7070000	€ 0,00	€ 975,00	€ 0,00	€ 975,00
7300000	€ 0,00	€ 3.035.937,95	€ 0,00	€ 3.035.937,95
7301000	€ 0,00	€ 3.393.695,83	€ 0,00	€ 3.393.695,83
7302000	€ 0,00	€ 195.438,31	€ 0,00	€ 195.438,31
7315100	€ 18,00	€ 9.930,40	€ 0,00	€ 9.912,40
7315200	€ 73,00	€ 20.428,00	€ 0,00	€ 20.355,00
7315300	€ 24,00	€ 14.708,00	€ 0,00	€ 14.684,00
7316100	€ 60,00	€ 210,00	€ 0,00	€ 150,00
7318100	€ 0,00	€ 98,75	€ 0,00	€ 98,75
7318110	€ 610,00	€ 10.255,00	€ 0,00	€ 9.645,00
7318110	€ 300,00	€ 17.580,00	€ 0,00	€ 17.280,00
7318110	€ 825,00	€ 458.405,00	€ 0,00	€ 457.580,00
7319100	€ 462,09	€ 51.874,97	€ 0,00	€ 51.412,88
7332100	€ 1.450,00	€ 47.942,00	€ 0,00	€ 46.492,00
7332200	€ 0,00	€ 545,70	€ 0,00	€ 545,70
7332300	€ 0,00	€ 1.774,80	€ 0,00	€ 1.774,80
7332800	€ 0,00	€ 23.302,55	€ 0,00	€ 23.286,85
7341500	€ 15,70	€ 2.015,00	€ 0,00	€ 1.940,00
7342400	€ 75,00	€ 2.480,00	€ 0,00	€ 2.400,00
7360100	€ 80,00	€ 10.248,80	€ 0,00	€ 10.188,80
7360300	€ 60,00	€ 33.991,28	€ 0,00	€ 32.290,40
7361000	€ 1.700,88	€ 33.750,00	€ 0,00	€ 29.250,00
7372000	€ 4.500,00	€ 9.920,00	€ 0,00	€ 5.950,00
7374000	€ 3.970,00	€ 750,00	€ 0,00	€ 750,00
7375001	€ 0,00	€ 5.600,00	€ 0,00	€ 5.600,00
7375002	€ 0,00	€ 750,00	€ 0,00	€ 750,00
7377000	€ 0,00	€ 750,00	€ 0,00	€ 750,00
7390010	€ 0,00	€ 2.558.774,84	€ 0,00	€ 2.558.774,84
7400010	€ 0,00	€ 264.297,32	€ 0,00	€ 264.297,32
7402001	€ 0,00	€ 129.855,42	€ 0,00	€ 129.855,42
7403901	€ 0,00	€ 179.923,04	€ 0,00	€ 179.923,04
7403902	€ 0,00	€ 13.792,09	€ 0,00	€ 13.792,09
7404001	€ 10.087,88	€ 20.175,76	€ 0,00	€ 10.087,88
7405002	€ 0,00	€ 58.700,00	€ 0,00	€ 58.700,00
7405005	€ 0,00	€ 950.000,00	€ 0,00	€ 950.000,00
7405010	€ 0,00	€ 233.532,24	€ 0,00	€ 233.532,24
7405030	€ 3.927,26	€ 18.902,87	€ 0,00	€ 14.975,61
7405300	€ 0,00	€ 20.590,96	€ 0,00	€ 20.590,96
7405990	€ 0,00	€ 948,70	€ 0,00	€ 948,70
7405995	€ 0,00	€ 321,44	€ 0,00	€ 321,44
7405996	€ 0,00	€ 120.016,56	€ 0,00	€ 120.016,56
7407001	€ 20.000,00		€ 0,00	

Tussenkomst in werkinguitgaven zwermbad dr participerende gemeenten+ondemering

	Totaal D	Totaal C	Debetsaldo	Creditsaldo
<b>ALGEMENE REKENING</b>				
7407002 Specifieke werkingsubsidie: inter bibliothecair leenverkeer	€ 0,00	€ 1.479,00	€ 0,00	€ 1.479,00
7440100 Inhouding pensioen burgemeester en schepenen	€ 0,00	€ 16.096,32	€ 0,00	€ 16.096,32
7450110 Terugvordering deel MTC ten laste van werknemer	€ 0,00	€ 13.227,50	€ 0,00	€ 13.227,50
7460100 Vergoedingen voor kleine schade vanwege ondernemingen en gezinnen	€ 0,00	€ 1.279,29	€ 0,00	€ 1.279,29
7470000 Diverse operationele opbrengsten	€ 0,00	€ 1.481,01	€ 0,00	€ 1.481,01
7470001 Voordeel in natura (GSM)	€ 0,00	€ 108,00	€ 0,00	€ 108,00
7470002 Andere inhouding op netto, bijv door sanctie-maatregel	€ 0,00	€ 1.171,30	€ 0,00	€ 1.171,30
7500210 Dividend Gaselwest	€ 0,00	€ 463.066,77	€ 0,00	€ 463.066,77
7500214 Dividend TMVS	€ 0,00	€ 17,50	€ 0,00	€ 17,50
7500215 Dividend Zefter	€ 0,00	€ 4.790,52	€ 0,00	€ 4.790,52
7500500 Dividenden uit deelnemingen in andere openbare instellingen	€ 0,00	€ 13,90	€ 0,00	€ 13,90
7510400 Interesten rekening-courant	€ 0,00	€ 3.239,73	€ 0,00	€ 3.239,73
7530000 In resultaat genomen kapitaalsubsidies en schenkingen	€ 0,00	€ 169.516,75	€ 0,00	€ 169.516,75
7589900 Terugvordering van interesten ten laste van derden	€ 0,00	€ 51.669,28	€ 0,00	€ 51.669,28
7630000 Meerwaarde op de realisatie van fin., mat. en immat. vaste activa	€ 0,00	€ 42.235,65	€ 0,00	€ 42.235,65
<b>TOTAAL</b>	<b>€ 205.518.726,72</b>	<b>€ 205.518.726,72</b>	<b>€ 120.410.646,74</b>	<b>€ 120.410.646,74</b>



# TOELICHTING

# JAAARREKENING

*De toelichting bij de jaarrekening bevat allerhande begeleidende en aanvullende informatie die niet in de jaarrekening zelf is opgenomen, maar die wel relevant is om de beslissing erover te onderbouwen.*

*Achtereenvolgend zal U in deze toelichting volgende onderdelen terugvinden:*

**Toelichting bij de financiële nota:**

- Een verklaring van belangrijke verschillen tussen de gerealiseerde en gebudgetteerde ontvangsten en uitgaven in exploitatie
- Exploitatierekening per beleidsdomein (TJ1)
- Evolutie van de exploitatierekening (TJ2)
- Een verklaring van belangrijke verschillen tussen de gerealiseerde en gebudgetteerde ontvangsten en uitgaven in investeringen
- Overzicht per beleidsdomein van ontvangsten en uitgaven voor investeringen (TJ3)
- Evolutie van ontvangsten en uitgaven voor investeringen (TJ4)
- Stand van de kredieten per investeringsenveloppe (TJ5)
- Evolutie van de liquiditeitenrekening (TJ6)
- Overzicht, per beleidsveld, van de toegestane werkings- en investeringssubsidies

**Toelichting bij de samenvatting van de algemene rekeningen:**

- Toelichting bij de balans (TJ7)
- Meer- en minwaarden
- De waarderingsregels
- De niet in balans opgenomen rechten en verplichtingen (klasse 0)
- Dubieuze debiteuren
- Voorzieningen
- Controletabellen banken
- Aflossingen einde jaar
- Detail deelnemingen
- Financiële rekeningen

# **TOELICHTING FINANCIËLE NOTA**

**GEMEENTE MOORSLEDE****MATERIËLE VERSCHILLEN TUSSEN BUDGET EN REKENING - EXPLOITATIE**

UITGAVEN	Code	BOEKJAAR 2019	BUDGET 2019	VERSCHIL	VERKLARING
<b>BELEIDSVELD</b>					
0300	614	251 601	350 000	-98 399	minder aanvoer van dure fracties op het Diftar-park
0200	614	119 206	187 890	-68 684	minderuitgave in exploitatie met betrekking tot prestaties wegen
0200	615	100 634	158 327	-57 693	vooral minderuitgave op post 'ijzelbestrijding en materialen voor wegen
0190	6211	5 763	57 161	-51 398	lagere responsabiliseringsfactuur RSZPPO
0020	604	40 778	85 069	-44 291	minderuitgave op post 'aankoop huisvuilzakken'
0670	614	213 475	255 000	-41 525	minderuitgave op post 'openbare verlichting'
0629	649	4 256	30 000	-25 745	oa minder uitbetaalde bouwpremies (18.000 €)
0119	6202	385 364	363 359	22 005	vooral door omschakeling vakantiestelsel van privé naar publiek

**GEMEENTE MOORSLEDE****MATERIËLE VERSCHILLEN TUSSEN BUDGET EN REKENING - EXPLOITATIE**

ONTVANGSTEN	Code	BOEKJAAR 2019	BUDGET 2019	VERSCHIL	VERKLARING
<b>BELEIDSVELD</b>					
0020	7301	3 393 696	2 990 901	402 795	meer ontvangsten personenbelasting
0020	7300	3 035 938	2 919 549	116 389	meer ontvangsten opcentiemen onroerende voorheffing
0705	703		90 000	-90 000	verzekeringsvergoeding schade dak De Bunder pas in 2020 ontvangen
0650	750	187 504	141 800	45 704	hogere dividend-ontvangst vanwege Gaseiwest
0020	73322	51 413	80 000	-28 587	lager dan geraamde ontvangst voor betalende diftar-fracties
0020	7315	44 951	73 000	-28 049	vooral minder ontvangsten E-ID, maar uitgaven waren op die post ook lager
0640	750	280 353	253 100	27 253	hogere dividend-ontvangst vanwege Gaseiwest
0010	7400	2 558 775	2 535 092	23 683	iets hogere ontvangst vanwege het Gemeentefonds
21/0	73				



# Exploitatierkening per beleidsdomein (TJ1)

Periode: 2019

Gemeentebestuur Moorslede (NIS 36012)

Marktplaats 1 - 8890 Moorslede

Algemeen Directeur: Kristof Vander Stichele

Financieel Directeur: Kris Wydooghe

	Code	Totaal	00: Algemene financiering	01: Algemeen bestuur	02: Ruimte	03: Burger en welzijn	04: Vrije tijd
<b>I. Uitgaven</b>		<b>10.845.391,12</b>	<b>592.863,79</b>	<b>3.554.014,72</b>	<b>2.140.225,40</b>	<b>2.374.575,14</b>	<b>2.183.712,07</b>
A. Operationele uitgaven		10.545.491,22	292.963,89	3.554.014,72	2.140.225,40	2.374.575,14	2.183.712,07
1. Goederen en diensten	60/1	2.351.308,40	121.319,02	380.493,47	1.044.552,15	232.965,61	571.978,15
2. Bezoldigingen, sociale lasten en pensioenen	62	5.156.800,94	140.000,00	1.724.885,48	1.074.223,25	1.217.191,91	1.000.500,30
3. Specifieke kosten sociale dienst OCMW	648	0,00	0,00	0,00	0,00	0,00	0,00
4. Toegestane werkingsubsidies	649	2.980.802,18	0,00	1.424.639,90	21.450,00	924.417,62	610.294,66
5. Andere operationele uitgaven	640/7	56.579,70	31.644,87	23.995,87	0,00	0,00	938,96
B. Financiële uitgaven	65	299.899,90	299.899,90	0,00	0,00	0,00	0,00
C. Rechthebbenden uit het overschot van het boekjaar	694	0,00	0,00	0,00	0,00	0,00	0,00
<b>II. Ontvangsten</b>		<b>13.310.397,51</b>	<b>10.537.702,81</b>	<b>156.739,34</b>	<b>547.173,75</b>	<b>1.217.677,61</b>	<b>851.104,00</b>
A. Operationele ontvangsten		12.787.599,81	10.534.463,08	105.052,56	79.316,46	1.217.663,71	851.104,00
1. Ontvangsten uit de werking	70	849.532,62	21.161,70	14.631,59	47.961,50	22.167,58	743.610,25
2. Fiscale ontvangsten en boetes		7.367.408,67	7.366.658,67	750,00	0,00	0,00	0,00
a. Aanvullende belastingen		6.625.072,09	6.625.072,09	0,00	0,00	0,00	0,00
1. Opcentiemen op de onroerende voorheffing	7300	3.035.937,95	3.035.937,95	0,00	0,00	0,00	0,00
2. Aanvullende belasting op de personenbelasting	7301	3.393.695,83	3.393.695,83	0,00	0,00	0,00	0,00
3. Andere aanvullende belastingen	7302/9	195.438,31	195.438,31	0,00	0,00	0,00	0,00
b. Andere belastingen	731/9	742.336,58	741.586,58	750,00	0,00	0,00	0,00
3. Werkingsubsidies		4.537.295,10	3.146.642,71	68.964,95	26.068,36	1.194.123,52	101.495,56
a. Algemene werkingsubsidies		3.146.642,71	3.146.642,71	0,00	0,00	0,00	0,00
1. Gemeente- of provinciefonds	7400	2.558.774,84	2.558.774,84	0,00	0,00	0,00	0,00
2. Gemeentelijke of provinciale bijdrage	7401	0,00	0,00	0,00	0,00	0,00	0,00
3. Overige algemene werkingsubsidies	7402/4	587.867,87	587.867,87	0,00	0,00	0,00	0,00
b. Specifieke werkingsubsidies	7405/9	1.390.652,39	0,00	68.964,95	26.068,36	1.194.123,52	101.495,56
4. Recuperatie van specifieke kosten sociale dienst OCMW	748	0,00	0,00	0,00	0,00	0,00	0,00
5. Andere operationele ontvangsten	742/7	33.363,42	0,00	20.706,02	5.286,60	1.372,61	5.998,19
B. Financiële ontvangsten	75	522.797,70	3.239,73	51.686,78	467.857,29	13,90	0,00
C. Tussenkost van derden in het tekort van het boekjaar	794	0,00	0,00	0,00	0,00	0,00	0,00
<b>III. Saldo</b>		<b>2.465.006,39</b>	<b>9.944.839,02</b>	<b>-3.397.275,38</b>	<b>-1.593.051,65</b>	<b>-1.156.897,53</b>	<b>-1.332.608,07</b>

**GEMEENTE MOORSLEDE**
**EXPLOITATIEREKENING PER BELEIDSVELD**
**31/12/2019**
**31/12/2018**

<b>I. UITGAVEN</b>	<b>Code</b>	<b>10.845.391</b>	<b>10.698.627</b>
<b>A. Operationele uitgaven</b>	<b>60/4</b>	<b>10.545.491</b>	<b>10.463.138</b>
<b>1. Goederen en diensten</b>	<b>60/1</b>	<b>2.351.308</b>	<b>2.383.172</b>
0119 Overige algemene diensten		313.672	325.954
0200 Wegen		289.455	281.897
0300 Ophalen en verwerken van huishoudelijk afval		256.727	225.210
0670 Straatverlichting		213.475	273.333
0705 Gemeenschapscentrum		209.990	212.961
0800 Gewoon basisonderwijs		167.638	150.463
0740 Sport		162.956	145.124
0020 Fiscale aangelegenheden		121.319	140.472
0680 Groene ruimte		105.180	244.773
**** Overige beleidsvelden		510.895	382.986
<b>2. Bezoldigingen, sociale lasten en pensioenen</b>	<b>62</b>	<b>5.156.801</b>	<b>4.940.376</b>
0800 Gewoon basisonderwijs		995.227	1.000.717
0200 Wegen		652.544	655.013
0119 Overige algemene diensten		590.978	525.910
0740 Sport		461.722	441.204
0100 Politieke organen		441.734	479.524
0110 Secretariaat		351.846	261.807
0111 Fiscale en financiële diensten		260.898	247.397
0600 Ruimtelijke planning		248.057	258.560
0705 Gemeenschapscentrum		244.897	223.457
**** Overige beleidsvelden		908.897	846.788
<b>3. Specifieke kosten sociale dienst OCMW</b>	<b>648</b>		
<b>4. Toegestane werkingssubsidies</b>	<b>649</b>	<b>2.980.802</b>	<b>3.104.313</b>
0900 Sociale bijstand		822.420	888.489
0400 Politiediensten		723.958	724.177
0740 Sport		552.661	632.284
0790 Erediensten		421.100	365.574
0410 Brandweer		248.320	242.145
0820 Deeltijds kunstonderwijs		55.521	52.439
0750 Jeugd		20.010	18.819
0705 Gemeenschapscentrum		18.878	21.146
0113 Archief		17.030	15.139
**** Overige beleidsvelden		100.905	144.100
<b>5. Andere operationele uitgaven</b>	<b>640/7</b>	<b>56.580</b>	<b>35.277</b>
0119 Overige algemene diensten		23.996	26.336
0020 Fiscale aangelegenheden		22.393	4.100
0030 Financiële aangelegenheden		9.252	3.949
**** Overige beleidsvelden		939	892
<b>B. Financiële uitgaven</b>	<b>65</b>	<b>299.900</b>	<b>235.489</b>
0040 Transacties in verband met de openbare schuld		299.900	235.489
<b>C. Rechthebbenden uit het overschot van het boekjaar</b>	<b>694</b>		

**GEMEENTE MOORSLEDE**
**EXPLOITATIETREKENING PER BELEIDSVELD**
**31/12/2019**
**31/12/2018**

<b>II. ONTVANGSTEN</b>	<b>Code</b>	<b>13.310.398</b>	<b>12.695.466</b>
<b>A. Operationele ontvangsten</b>	<b>70/4</b>	<b>12.787.600</b>	<b>12.130.789</b>
<b>1. Ontvangsten uit de werking</b>	<b>70</b>	<b>849.533</b>	<b>895.508</b>
0740 Sport		544.054	572.069
0705 Gemeenschapscentrum		143.230	140.012
0200 Wegen		45.507	60.045
0750 Jeugd		40.391	39.730
0050 Patrimonium zonder maatschappelijk doel		21.162	35.006
0990 Begraafplaatsen		19.100	16.150
0119 Overige algemene diensten		14.632	11.640
**** Overige beleidsvelden		21.459	20.856
<b>2. Fiscale ontvangsten en boeten</b>	<b>73</b>	<b>7.367.409</b>	<b>6.860.672</b>
<b>a. Aanvullende belastingen</b>		<b>6.625.072</b>	<b>6.109.101</b>
Opcentiemen op de onroerende voorheffing	7300	3.035.938	2.918.027
Aanvullende belasting op de personenbelasting	7301	3.393.696	2.995.099
Andere aanvullende belastingen	7302/9	195.438	195.975
<b>b. Andere belastingen</b>	<b>731/9</b>	<b>742.337</b>	<b>751.571</b>
Jaarlijkse milieubelasting	73321	457.580	453.280
Diftar/ophaalronde	73322	51.413	49.156
Afgifte zakken, klevers, recipiënten	73323	46.492	36.728
Afgifte identiteitsbewijzen/paspoorten/trouwboekjes/ uittreksels	7315	44.951	75.957
Niet-bebouwde percelen	7372	32.290	33.568
Overige belastingen	****	109.610	102.883
<b>3. Werkingssubsidies</b>		<b>4.537.295</b>	<b>4.334.719</b>
<b>a. Algemene werkingssubsidies</b>		<b>3.146.643</b>	<b>3.031.515</b>
Gemeente- of provinciefonds	7400	2.558.775	2.451.171
Gemeentelijke of provinciale bijdrage	7401		
Overige algemene werkingssubsidies	7402/4	587.868	580.345
<b>b. Specifieke werkingssubsidies</b>	<b>7405/9</b>	<b>1.390.652</b>	<b>1.303.204</b>
0800 Gewoon basisonderwijs		1.185.435	1.165.313
0740 Sport		100.017	99.133
0112 Personeelsdienst en vorming		56.788	
0119 Overige algemene diensten		12.177	11.192
0340 Aankoop, inrichting en beheer van natuur, groen en bos		12.044	11.545
0200 Wegen		8.290	7.473
0944 Opvoedingsondersteuning		4.927	
**** Overige beleidsvelden		10.975	8.549
<b>4. Recuperatie specifieke kosten sociale dienst OCMW</b>	<b>748</b>		
<b>5. Andere operationele ontvangsten</b>	<b>742/7</b>	<b>33.363</b>	<b>39.889</b>
0100 Politieke organen		16.096	18.581
0119 Overige algemene diensten		3.084	8.666
0200 Wegen		2.576	2.724
**** Overige beleidsvelden		11.607	9.918
<b>B. Financiële ontvangsten</b>	<b>75</b>	<b>522.798</b>	<b>564.677</b>
0640 Elektriciteitsvoorziening		280.353	293.224
0650 Gasvoorziening		187.504	219.211
0790 Erediensten		51.669	48.489
0030 Financiële aangelegenheden		3.240	3.657
**** Overige beleidsvelden		31	96



# Evolutie van de exploitatierekening (TJ2)

Periode: 2019

Gemeentebestuur Moorslede (NIS 36012)

Marktplaats 1 - 8890 Moorslede

Algemeen Directeur: Kristof Vander Stichele

Financieel Directeur: Kris Wydooghe

	Code	Jaarrek. 2019	Jaarrek. 2018	Jaarrek. 2017
<b>I. Uitgaven</b>		<b>10.845.391,12</b>	<b>10.698.626,50</b>	<b>10.377.712,49</b>
A. Operationele uitgaven		10.545.491,22	10.463.138,00	10.122.108,23
1. Goederen en diensten	60/1	2.351.308,40	2.383.172,03	2.274.601,05
2. Bezoldigingen, sociale lasten en pensioenen	62	5.156.800,94	4.940.375,78	4.728.728,10
3. Specifieke kosten sociale dienst OCMW	648	0,00	0,00	0,00
4. Toegestane werkingssubsidies	649	2.980.802,18	3.104.313,37	3.077.847,81
5. Andere operationele uitgaven	640/7	56.579,70	35.276,82	40.931,27
B. Financiële uitgaven	65	299.899,90	235.488,50	255.604,26
C. Rechthebbenden uit het overschot van het boekjaar	694	0,00	0,00	0,00
<b>II. Ontvangsten</b>		<b>13.310.397,51</b>	<b>12.695.466,03</b>	<b>12.468.337,66</b>
A. Operationele ontvangsten		12.787.599,81	12.130.788,85	11.803.950,26
1. Ontvangsten uit de werking	70	849.532,62	895.508,14	792.152,98
2. Fiscale ontvangsten en boetes		7.367.408,67	6.860.671,90	6.653.577,44
a. Aanvullende belastingen		6.625.072,09	6.109.100,72	5.904.221,29
1. Opcentiemen op de onroerende voorheffing	7300	3.035.937,95	2.918.027,24	2.829.057,12
2. Aanvullende belasting op de personenbelasting	7301	3.393.695,83	2.995.098,80	2.885.385,53
3. Andere aanvullende belastingen	7302/9	195.438,31	195.974,68	189.778,64
b. Andere belastingen	731/9	742.336,58	751.571,18	749.356,15
3. Werkingssubsidies		4.537.295,10	4.334.719,40	4.270.566,87
a. Algemene werkingssubsidies		3.146.642,71	3.031.515,49	2.945.260,45
1. Gemeente- of provinciefonds	7400	2.558.774,84	2.451.170,72	2.364.791,92
2. Gemeentelijke of provinciale bijdrage	7401	0,00	0,00	0,00
3. Overige algemene werkingssubsidies	7402/4	587.867,87	580.344,77	580.468,53
b. Specifieke werkingssubsidies	7405/9	1.390.652,39	1.303.203,91	1.325.306,42
4. Recuperatie van specifieke kosten sociale dienst OCMW	748	0,00	0,00	0,00
5. Andere operationele ontvangsten	742/7	33.363,42	39.889,41	87.652,97
B. Financiële ontvangsten	75	522.797,70	564.677,18	664.387,40
C. Tussenkost van derden in het tekort van het boekjaar	794	0,00	0,00	0,00
<b>III. Saldo</b>		<b>2.465.006,39</b>	<b>1.996.839,53</b>	<b>2.090.625,17</b>

**GEMEENTE MOORSLEDE****MATERIËLE VERSCHILLEN TUSSEN BUDGET EN REKENING - INVESTERINGEN**

UITGAVEN	Code	BOEKJAAR 2019	BUDGET 2019	VERSCHIL	VERKLARING
BELEIDSVELD					
0200	224-0	446 782	844 076	-397 294	overschot diverse wegenwerken, deel zal in MJP 2020 terug opgenomen worden
0309	222-0	175 702	262 442	-86 740	overschot op krediet: vrachtwagenparking Dadizele
0800	221-0	10 773	63 500	-52 727	oa krediet van 32.500 € voor reilgting en isoleren nog niet gebruikt
0720	270-0		33 870	-33 870	geen uitgave in 2019: Onroerend erfgoed - Spaanse Kapel
0984	243-0		32 200	-32 200	krediet rattenwagen nog niet gebruikt want wagen nog niet geleverd
0119	221-0	13 175	45 000	-31 825	overschot op investeringskrediet aan diverse gemeentelijke gebouwen
0200	243-0	8 686	39 800	-31 114	reservekrediet aankoop rollend materieel niet nodig gehad
0522	221-0	44 624	75 000	-30 376	overschot krediet op budgetartikel: uitbouw infokantoor Toerisme
0610	214-0	2 564	31 428	-28 864	enkel een uitgave voor RUP BPA Kleppestraat
740	664	63 955	80 000	-16 045	investeringssubs aanleg terrein VK Dadizele - pas uitbetaling na betalingsbewijs

**GEMEENTE MOORSLEDE****MATERIËLE VERSCHILLEN TUSSEN BUDGET EN REKENING - INVESTERINGEN**

ONTVANGSTEN	Code	BOEKJAAR 2019	BUDGET 2019	VERSCHIL	VERKLARING
BELEIDSVELD					
0119	150-0	57 972		57 972	voorschot subsidie klimaatprojecten - 'oud gemeentehuis'
0309	150-0	50 115		50 115	uitbetaling laatste schijf subsidie Diftar-park
984	150-0	2 500	8 800	-6 300	subsidie rattenwagen - deel 1
0600	150-0	15 000		15 000	subsidie RUP Kleppestraat
340	150-0		50 000	-50 000	subsidiedossier Chirobosje ingediend, nog geen uitbetaling ontvangen





# Investeringsverrichtingen per beleidsdomein (TJ3)

Periode: 2019

Gemeentebestuur Moorslede (NIS 36012)

Marktplaats 1 - 8890 Moorslede

Algemeen Directeur: Kristof Vander Stichele

Financieel Directeur: Kris Wydooghe

Deel 1: UITGAVEN		Totaal	01: Algemeen bestuur	02: Ruimte	03: Burger en welzijn	04: Vrije tijd
Code						
<b>I. Investeren in financiële vaste activa</b>		<b>33.526,44</b>	<b>0,00</b>	<b>33.526,44</b>	<b>0,00</b>	<b>0,00</b>
280	A. Extern verzelfstandige agentschappen	0,00	0,00	0,00	0,00	0,00
281	B. Intergemeentelijk samenwerkingsverbanden en soortgelijke entiteiten	33.505,24	0,00	33.505,24	0,00	0,00
282	C. Publiek-Private Samenwerkingsverbanden	0,00	0,00	0,00	0,00	0,00
283	D. OCMW-verenigingen	0,00	0,00	0,00	0,00	0,00
284/8	E. Andere financiële vaste activa	21,20	0,00	21,20	0,00	0,00
<b>II. Investeren in materiële vaste activa</b>		<b>939.450,54</b>	<b>82.971,10</b>	<b>706.100,64</b>	<b>10.772,60</b>	<b>139.606,20</b>
A. Gemeenschapsgoederen en bedrijfsmatige materiële vaste activa		939.450,54	82.971,10	706.100,64	10.772,60	139.606,20
220/3-229	1. Terreinen en gebouwen	250.920,95	13.174,77	175.702,32	10.772,60	51.271,26
224/8	2. Wegen en overige infrastructuur	492.605,60	0,00	491.779,58	0,00	826,02
23/4	3. Roerende goederen	178.526,84	69.796,33	38.618,74	0,00	70.111,77
25	4. Leasing en soortgelijke rechten	17.397,15	0,00	0,00	0,00	17.397,15
27	5. Erfgoed	0,00	0,00	0,00	0,00	0,00
B. Overige materiële vaste activa		0,00	0,00	0,00	0,00	0,00
260/4	1. Onroerende goederen	0,00	0,00	0,00	0,00	0,00
265/9	2. Roerende goederen	0,00	0,00	0,00	0,00	0,00
2906	C. Vooruitbetalingen op investeringen in materiële vast activa	0,00	0,00	0,00	0,00	0,00
<b>III. Investeren in immateriële vaste activa</b>		<b>4.499,99</b>	<b>0,00</b>	<b>4.499,99</b>	<b>0,00</b>	<b>0,00</b>
21	IV. Toegestane investeringssubsidies	4.499,99	0,00	4.499,99	0,00	0,00
<b>V. TOTAAL UITGAVEN</b>		<b>1.141.264,19</b>	<b>182.803,70</b>	<b>744.127,07</b>	<b>10.772,60</b>	<b>203.560,82</b>

Deel 2: ONTVANGSTEN		Totaal	01: Algemeen bestuur	02: Ruimte	03: Burger en welzijn	04: Vrije tijd
Code						
<b>I. Verkoop van financiële vaste activa</b>		<b>31.562,30</b>	<b>0,00</b>	<b>0,00</b>	<b>31.549,48</b>	<b>12,82</b>
280	A. Extern verzelfstandige agentschappen	0,00	0,00	0,00	0,00	0,00
281	B. Intergemeentelijk samenwerkingsverbanden en soortgelijke entiteiten	31.562,30	0,00	0,00	31.549,48	12,82
282	C. Publiek-Private Samenwerkingsverbanden	0,00	0,00	0,00	0,00	0,00
283	D. OCMW-verenigingen	0,00	0,00	0,00	0,00	0,00
284/8	E. Andere financiële vaste activa	0,00	0,00	0,00	0,00	0,00
<b>II. Verkoop van materiële vaste activa</b>		<b>13.760,00</b>	<b>0,00</b>	<b>13.760,00</b>	<b>0,00</b>	<b>0,00</b>

Deel 2: ONTVANGSTEN		Code	Totaal	01: Algemeen bestuur	02: Ruimte	03: Burger en welzijn	04: Vrije tijd
A. Gemeenschapsgoederen en bedrijfsmatige materiële vaste activa							
1. Terreinen en gebouwen	220/3-229	13.760,00	0,00	13.760,00	0,00	0,00	0,00
2. Wegen en overige infrastructuur	224/8	13.760,00	0,00	13.760,00	0,00	0,00	0,00
3. Roerende goederen	23/4	0,00	0,00	0,00	0,00	0,00	0,00
4. Leasing en soortgelijke rechten	25	0,00	0,00	0,00	0,00	0,00	0,00
5. Erfgoed	27	0,00	0,00	0,00	0,00	0,00	0,00
B. Overige materiële vaste activa							
1. Onroerende goederen	260/4	0,00	0,00	0,00	0,00	0,00	0,00
2. Roerende goederen	265/9	0,00	0,00	0,00	0,00	0,00	0,00
C. Ontvangen vooruitbetalingen op de verkoop van materiële vaste activa		176	0,00	0,00	0,00	0,00	0,00
III. Verkoop van immateriële vaste activa		21	0,00	0,00	0,00	0,00	0,00
IV. Investeringssubsidies en -schenkingen		150-180-4951/2	125.586,97	57.972,00	67.614,97	0,00	0,00
<b>V. TOTAAL ONTVANGSTEN</b>			<b>170.909,27</b>	<b>57.972,00</b>	<b>81.374,97</b>	<b>31.549,48</b>	<b>12,82</b>

**GEMEENTE MOORSLEDE**
**INVESTERINGSVERRICHTINGEN PER BELEIDSVELD**
**31/12/2019**
**31/12/2018**

<b>UITGAVEN</b>	<b>Code</b>	<b>1.141.264</b>	<b>2.854.578</b>
<b>I. Investerings in financiële vaste activa</b>	<b>28</b>	<b>33.526</b>	<b>2.001</b>
0300 Ophalen en verwerken van huishoudelijk afval		33.480	
0640 Elektriciteitsvoorziening		25	
0210 Openbaar vervoer		21	1
0100 Politieke organen			2.000
<b>II. Investerings in materiële vaste activa</b>		<b>939.451</b>	<b>2.462.669</b>
<b>Onroerende goederen</b>		<b>750.540</b>	<b>1.959.252</b>
0200 Wegen		446.782	1.452.270
0309 Overig afval- en materialenbeheer		175.702	27.359
0340 Aankoop, inrichting en beheer van natuur, groen en bos		44.998	137.448
0522 Toerisme - Infrastructuur		44.624	52.925
0119 Overige algemene diensten		13.175	64.943
0800 Gewoon basisonderwijs		10.773	88.096
0740 Sport		7.839	10.453
0705 Gemeenschapscentrum		6.647	119.726
0150 Internationale relaties			4.218
**** Overige beleidsvelden			1.815
<b>Roerende goederen</b>		<b>188.911</b>	<b>503.416</b>
0705 Gemeenschapscentrum		70.112	7.186
0119 Overige algemene diensten		69.430	74.143
0350 Klimaat en energie		29.933	265.183
0740 Sport		10.384	
0200 Wegen		8.686	86.957
0490 Overige elementen van openbare orde en veiligheid		366	16.407
0703 Openbare bibliotheken			19.597
**** Overige beleidsvelden			33.943
<b>Vooruitbetalingen op investeringen in materiële vaste activa</b>	<b>2906</b>		
<b>III. Investerings in immateriële vaste activa</b>	<b>21</b>	<b>4.500</b>	<b>6.499</b>
0610 Gebiedsontwikkeling		2.564	6.010
0350 Klimaat en energie		1.936	489
<b>IV. Toegestane investeringssubsidies</b>	<b>664</b>	<b>163.787</b>	<b>383.408</b>
0410 Brandweer		69.690	69.690
0740 Sport		63.955	155.879
0790 Erediensten		30.143	141.339
0900 Sociale bijstand			16.500





## Evolutie van de investeringsverrichtingen (TJ4)

Periode: 2019

Gemeentebestuur Moorslede (NIS 36012)

Marktplaats 1 - 8890 Moorslede

Algemeen Directeur: Kristof Vander Stichele

Financieel Directeur: Kris Wydooghe

Deel 1: UITGAVEN	Code	Jaarrek. 2019	Jaarrek. 2018	Jaarrek. 2017
<b>I. Investerings in financiële vaste activa</b>		<b>33.526,44</b>	<b>2.001,20</b>	<b>91.334,86</b>
A. Extern verzelfstandigde agentschappen	280	0,00	0,00	0,00
B. Intergemeentelijk samenwerkingsverbanden en soortgelijke entiteiten	281	33.505,24	2.001,20	65.526,16
C. Publiek-Private Samenwerkingsverbanden	282	0,00	0,00	0,00
D. OCMW-verenigingen	283	0,00	0,00	0,00
E. Andere financiële vaste activa	284/8	21,20	0,00	25.808,70
<b>II. Investerings in materiële vaste activa</b>		<b>939.450,54</b>	<b>2.462.668,80</b>	<b>4.456.980,00</b>
A. Gemeenschapsgoederen en bedrijfsmatige materiële vaste activa		939.450,54	2.462.668,80	4.456.980,00
1. Terreinen en gebouwen	220/3-229	250.920,95	390.477,51	3.307.589,48
2. Wegen en overige infrastructuur	224/8	492.605,60	1.566.959,80	969.336,74
3. Roerende goederen	23/4	178.526,84	503.416,49	178.238,78
4. Leasing en soortgelijke rechten	25	17.397,15	0,00	0,00
5. Erfgoed	27	0,00	1.815,00	1.815,00
B. Overige materiële vaste activa		0,00	0,00	0,00
1. Onroerende goederen	260/4	0,00	0,00	0,00
2. Roerende goederen	265/9	0,00	0,00	0,00
C. Vooruitbetalingen op investeringen in materiële vast activa	2906	0,00	0,00	0,00
<b>III. Investerings in immateriële vaste activa</b>	<b>21</b>	<b>4.499,99</b>	<b>6.499,42</b>	<b>22.562,27</b>
<b>IV. Toegestane investeringssubsidies</b>	<b>664</b>	<b>163.787,22</b>	<b>383.408,16</b>	<b>221.166,98</b>
<b>V. TOTAAL UITGAVEN</b>		<b>1.141.264,19</b>	<b>2.854.577,58</b>	<b>4.792.044,11</b>

Deel 2: ONTVANGSTEN	Code	Jaarrek. 2019	Jaarrek. 2018	Jaarrek. 2017
<b>I. Verkoop van financiële vaste activa</b>		<b>31.562,30</b>	<b>0,00</b>	<b>1.212,50</b>
A. Extern verzelfstandigde agentschappen	280	0,00	0,00	0,00
B. Intergemeentelijk samenwerkingsverbanden en soortgelijke entiteiten	281	31.562,30	0,00	1.212,50
C. Publiek-Private Samenwerkingsverbanden	282	0,00	0,00	0,00
D. OCMW-verenigingen	283	0,00	0,00	0,00
E. Andere financiële vaste activa	284/8	0,00	0,00	0,00
<b>II. Verkoop van materiële vaste activa</b>		<b>13.760,00</b>	<b>11.914,50</b>	<b>147.600,00</b>
A. Gemeenschapsgoederen en bedrijfsmatige materiële vaste activa		13.760,00	11.914,50	147.600,00
1. Terreinen en gebouwen	220/3-229	13.760,00	11.914,50	147.600,00
2. Wegen en overige infrastructuur	224/8	0,00	0,00	0,00
3. Roerende goederen	23/4	0,00	0,00	0,00
4. Leasing en soortgelijke rechten	25	0,00	0,00	0,00
5. Erfgoed	27	0,00	0,00	0,00
B. Overige materiële vaste activa		0,00	0,00	0,00
1. Onroerende goederen	260/4	0,00	0,00	0,00
2. Roerende goederen	265/9	0,00	0,00	0,00
C. Ontvangen vooruitbetalingen op de verkoop van materiële vaste activa	176	0,00	0,00	0,00
<b>III. Verkoop van immateriële vaste activa</b>	<b>21</b>	<b>0,00</b>	<b>0,00</b>	<b>0,00</b>
<b>IV. Investeringsubsidies en -schenkingen</b>	<b>150-180-4951/2</b>	<b>125.586,97</b>	<b>169.623,25</b>	<b>191.117,64</b>
<b>V. TOTAAL ONTVANGSTEN</b>		<b>170.909,27</b>	<b>181.537,75</b>	<b>339.930,14</b>



# Stand van de kredieten van investeringsenveloppen (TJ5)

Periode: 2019

Gemeentebestuur Moorslede (NIS 36012)

Marktplaats 1 - 8890 Moorslede

Algemeen Directeur: Kristof Vander Stichele

Financieel Directeur: Kris Wydooghe

	Uitgaven				Ontvangsten			
	Verbintenis-krediet	Vastleggingen	Verbintenis-krediet min vastleggingen	Aan-rekeningen	Verbintenis-krediet min aan-rekeningen	Verbintenis-krediet	Aan-rekeningen	Verbintenis-krediet min aan-rekeningen
IE-11: BD-PRIOR: versterken interne organisatie	150.521,22	147.368,39	3.152,83	147.368,39	3.152,83	0,00	0,00	0,00
IE-12: BD-PRIOR: onderwijs en opvang	2.895.529,18	2.875.566,13	19.963,05	2.875.566,13	19.963,05	0,00	0,00	0,00
IE-13: BD-PRIOR: duurzame leefomgeving	3.057.631,91	2.761.322,57	296.309,34	2.761.322,57	296.309,34	318.805,08	368.920,05	-50.114,97
IE-14: BD-PRIOR: kwaliteitsvol wonen, leven en werken	1.870.641,28	1.851.007,28	19.634,00	1.851.007,28	19.634,00	287.820,57	287.820,57	0,00
IE-16: BD-PRIOR: optimalisatie sportinfrastructuur	1.279.528,21	1.106.706,00	172.822,21	1.106.706,00	172.822,21	0,00	0,00	0,00
IE-19: BD-PRIOR: dagtoerisme uitbouwen	285.409,18	255.033,14	30.376,04	255.033,14	30.376,04	0,00	0,00	0,00
IE-1: Overig beleid - huidig dienstjaar	9.480.725,16	8.611.455,01	869.270,15	8.611.455,01	869.270,15	2.742.256,93	2.772.702,23	-30.445,30
IE-2: Algemene financiering	0,00	0,00	0,00	0,00	0,00	12.057,02	12.057,02	0,00



# Evolutie van de liquiditeitenrekening (TJ6)

Periode: 2019

Gemeentebestuur Moorslede (NIS 36012)

Marktplaats 1 - 8890 Moorslede

Algemeen Directeur: Kristof Vander Stichele

Financieel Directeur: Kris Wydooghe

Resultaat op kasbasis	Code	Jaarrekening 2019	Jaarrekening 2018	Jaarrekening 2017
<b>I. Exploitatiebudget (B-A)</b>		<b>2.465.006,39</b>	<b>1.996.839,53</b>	<b>2.090.625,17</b>
A. Uitgaven	60/5-694	10.845.391,12	10.698.626,50	10.377.712,49
B. Ontvangsten	70/794	13.310.397,51	12.695.466,03	12.468.337,66
1a. Belastingen en boetes	73	7.367.408,67	6.860.671,90	6.653.577,44
1b. Algemene werkingsbijdrage van andere lokale overheden	7401	0,00	0,00	0,00
1c. Tussenkost door derden in het tekort van het boekjaar	794	0,00	0,00	0,00
2. Overige	70-7400-7402/9-742/8-75	5.942.988,84	5.834.794,13	5.814.760,22
<b>II. Investeringsbudget (B-A)</b>		<b>-970.354,92</b>	<b>-2.673.039,83</b>	<b>-4.452.113,97</b>
A. Uitgaven	21/28-2906-664	1.141.264,19	2.854.577,58	4.792.044,11
B. Ontvangsten	150-176-180-21/28-4951/2	170.909,27	181.537,75	339.930,14
<b>III. Andere (B-A)</b>		<b>39.249,42</b>	<b>-725.787,19</b>	<b>1.604.496,87</b>
A. Uitgaven		967.089,38	1.435.130,85	846.093,18
1. Aflossing financiële schulden		967.089,38	885.130,85	846.093,18
a. Periodieke aflossingen	421/4	967.089,38	885.130,85	846.093,18
b. Niet-periodieke aflossingen	171/4	0,00	0,00	0,00
2. Toegestane leningen	2903/4	0,00	550.000,00	0,00
3. Overige transacties		0,00	0,00	0,00
a. Terugbetaling van borgtochten ontvangen in contanten	178	0,00	0,00	0,00
b. Vorderingen op lange termijn die binnen het jaar vervallen	2905	0,00	0,00	0,00
B. Ontvangsten		1.006.338,80	709.343,66	2.450.590,05
1. Op te nemen leningen en leasings	171/4	817.418,35	550.000,00	2.271.728,96
2. Terugvordering van aflossing van financiële schulden		188.920,45	159.343,66	178.861,09
a. Periodieke terugvorderingen	4943/4	188.920,45	159.343,66	168.735,43
b. Niet-periodieke terugvorderingen	2903/4	0,00	0,00	10.125,66
3. Overige transacties		0,00	0,00	0,00
a. Borgtochten ontvangen in contanten	178	0,00	0,00	0,00
b. Vorderingen op lange termijn die binnen het jaar vervallen	4949-4959	0,00	0,00	0,00
c. Schenkingen, andere dan opgenomen onder deel I en II	101-102	0,00	0,00	0,00
<b>IV. Budgettaire resultaat boekjaar (I+II+III)</b>		<b>1.533.900,89</b>	<b>-1.401.987,49</b>	<b>-756.991,93</b>
<b>V. Gecumuleerde budgettaire resultaat vorig boekjaar</b>		<b>5.848.504,52</b>	<b>7.250.492,01</b>	<b>8.007.483,94</b>
<b>VI. Gecumuleerde budgettaire resultaat (IV+V)</b>		<b>7.382.405,41</b>	<b>5.848.504,52</b>	<b>7.250.492,01</b>
<b>VII. Bestemde gelden (toestand op 31 december)</b>		<b>0,00</b>	<b>800.000,00</b>	<b>800.000,00</b>
A. Bestemde gelden voor de exploitatie	0901	0,00	0,00	0,00
B. Bestemde gelden voor investeringen	0902	0,00	800.000,00	800.000,00
C. Bestemde gelden voor andere verrichtingen	0903	0,00	0,00	0,00
<b>VIII. Resultaat op kasbasis (VI-VII)</b>		<b>7.382.405,41</b>	<b>5.048.504,52</b>	<b>6.450.492,01</b>

Bestemde gelden	2019	2018	2017
<b>I. Exploitatie</b>	<b>0,00</b>	<b>0,00</b>	<b>0,00</b>
ACT-170: Pensioenfonds Statutairen en mandatarissen	0,00	0,00	0,00
GEW-RES: Gewoon reservefonds	0,00	0,00	0,00
WB-VOETPAD: waarborg voetpad Gentsestraat	0,00	0,00	0,00
<b>II. Investing</b>	<b>0,00</b>	<b>800.000,00</b>	<b>800.000,00</b>
BOT+VEW: BOT+VEW voor rioleringen	0,00	0,00	0,00
INFRA: INFRA: voor rioleringen	0,00	800.000,00	800.000,00
<b>Totalen</b>	<b>0,00</b>	<b>800.000,00</b>	<b>800.000,00</b>



# Overzicht werkings- en investeringsubsidies per beleidsveld

Periode: 2019

Gemeentebestuur Moorslede (NIS 36012)

Marktplaats 1 - 8890 Moorslede

Algemeen Directeur: Kristof Vander Stichele

Financieel Directeur: Kris Wydooghe

Beleidsveld en registraties	Werkingssubsidie	Investeringsubsidie	Totaal
<b>0112: Personeelsdienst en vorming</b>	1 146,75	0,00	1 146,75
<b>0113: Archief</b>	17 029,53	0,00	17 029,53
<b>0119: Overige algemene diensten</b>	442,64	0,00	442,64
<b>0190: Overig algemeen bestuur</b>	9 331,36	0,00	9 331,36
<b>0210: Openbaar vervoer</b>	0,00	0,00	0,00
<b>0310: Beheer van regen- en afvalwater</b>	535,71	0,00	535,71
<b>0329: Overige vermindering van milieuverontreiniging</b>	875,00	0,00	875,00
<b>0340: Aankoop, inrichting en beheer van natuur, groen en bos</b>	6 253,79	0,00	6 253,79
<b>0400: Politiediensten</b>	723 958,00	0,00	723 958,00
<b>0410: Brandweer</b>	248 320,00	69 690,00	318 010,00
<b>0420: Dienst 100</b>	1 240,00	0,00	1 240,00
<b>0440: Overige hulpdiensten</b>	992,00	0,00	992,00
<b>0470: Dierenbescherming</b>	120,00	0,00	120,00
<b>0490: Overige elementen van openbare orde en veiligheid</b>	1 080,00	0,00	1 080,00
<b>0500: Handel en middenstand</b>	2 500,00	0,00	2 500,00
<b>0521: Toerisme - Sectorondersteuning</b>	4 400,47	0,00	4 400,47
<b>0530: Land-, tuin- &amp; bosbouw</b>	500,00	0,00	500,00
<b>0629: Overig woonbeleid</b>	4 255,50	0,00	4 255,50
<b>0680: Groene ruimte</b>	1 610,00	0,00	1 610,00
<b>0703: Openbare bibliotheken</b>	562,20	0,00	562,20
<b>0705: Gemeenschapscentrum</b>	18 877,75	0,00	18 877,75
<b>0729: Overig beleid inzake het erfgoed</b>	13 782,44	0,00	13 782,44
<b>0740: Sport</b>	552 661,49	63 954,62	616 616,11
<b>0750: Jeugd</b>	20 010,31	0,00	20 010,31
<b>0790: Erediensten</b>	421 099,62	30 142,60	451 242,22
<b>0800: Gewoon basisonderwijs</b>	2 333,58	0,00	2 333,58



<b>0820: Deeltijds kunstonderwijs</b>	55 520,83	0,00	55 520,83
<b>0889: Overige ondersteunende diensten voor het lokaal flankerend onderwijs</b>	9 477,60	0,00	9 477,60
<b>0900: Sociale bijstand</b>	822 420,00	0,00	822 420,00
<b>0909: Overige verrichtingen inzake sociaal beleid</b>	5 427,70	0,00	5 427,70
<b>0911: Diensten en voorzieningen voor personen met een handicap</b>	100,00	0,00	100,00
<b>0930: Sociale huisvesting</b>	7 020,48	0,00	7 020,48
<b>0944: Opvoedingsondersteuning</b>	1 320,00	0,00	1 320,00
<b>0945: Kinderopvang</b>	12 997,43	0,00	12 997,43
<b>0959: Overige verrichtingen betreffende ouderen</b>	7 100,00	0,00	7 100,00
<b>0984: Ontsmetting en openbare reiniging</b>	4 800,00	0,00	4 800,00
<b>0985: Gezondheids promotie en ziektepreventie</b>	700,00	0,00	700,00

**TOELICHTING ALGEMENE  
REKENINGEN**



## Schema TJ7: De toelichting bij de balans

Gemeentebestuur Moorslede  
Marktplaats 1 - 8890 Moorslede  
Ondernemingsnr.: BTW BE 0207431629

### 1. Mutatiestaat van de financiële vaste activa

	Boekwaarde op 1/1	Investerings	Desinvesteringen	Herwaarderingen	Waardeverminderingen	Boekwaarde op 31/12
A. Extern verzelfstandigde agentschappen	€ 0,00	€ 0,00	€ 0,00	€ 0,00	€ 0,00	€ 0,00
B. Intergemeentelijk samenwerkingsverbanden en soortgelijke entiteiten	€ 15.492.850,25	€ 33.505,24	€ 1.917.722,91	€ 283.351,83	€ 0,00	€ 13.891.984,41
C. Publiek-Private Samenwerkingsverbanden	€ 0,00	€ 0,00	€ 0,00	€ 0,00	€ 0,00	€ 0,00
D. OCMW-verenigingen	€ 0,00	€ 0,00	€ 0,00	€ 0,00	€ 0,00	€ 0,00
E. Andere financiële vaste activa	€ 62.733,70	€ 21,20	€ -1.915.553,42	€ 0,00	€ 0,00	€ 1.978.308,32
Totaal financiële vaste activa	€ 15.555.583,95	€ 33.526,44	€ 2.169,49	€ 283.351,83	€ 0,00	€ 15.870.292,73

### 2. Mutatiestaat van de materiële vaste activa

	Boekwaarde op 1/1	Investerings	Desinvesteringen	Herwaarderingen	Afschrijvingen	Waardeverminderingen	Boekwaarde op 31/12
I. Gemeenschapsgoederen	€ 34.922.400,34	€ 4.457.809,04	€ 13.760,00		€ 2.083.361,07	€ 1.988,00	€ 37.281.100,31
A. Terreinen en gebouwen	€ 24.229.454,30	€ 263.763,79	€ 13.760,00		€ 580.522,89	€ 0,00	€ 23.898.935,20
B. Wegen en overige infrastructuur	€ 9.983.388,32	€ 492.605,60	€ 0,00		€ 600.313,26	€ 0,00	€ 9.875.680,66
C. Installaties, machines en uitrusting	€ 399.278,12	€ 46.311,60	€ 0,00		€ 153.428,79	€ 0,00	€ 292.160,93
D. Meubilair, kantooruitrusting en rollend materieel	€ 308.272,60	€ 141.462,96	€ 0,00		€ 180.502,54	€ 0,00	€ 269.233,02
E. Leasing en soortgelijke rechten	€ 0,00	€ 3.513.665,09	€ 0,00		€ 568.593,59	€ 0,00	€ 2.945.071,50
F. Erfgoed	€ 2.007,00	€ 0,00	€ 0,00		€ 0,00	€ 1.988,00	€ 19,00
II. Bedrijfsmatige materiële vaste activa	€ 0,00	€ 0,00	€ 0,00		€ 0,00	€ 0,00	€ 0,00
A. Terreinen en gebouwen	€ 0,00	€ 0,00	€ 0,00		€ 0,00	€ 0,00	€ 0,00
B. Installaties, machines en uitrusting	€ 0,00	€ 0,00	€ 0,00		€ 0,00	€ 0,00	€ 0,00
C. Meubilair, kantooruitrusting en rollend materieel	€ 0,00	€ 0,00	€ 0,00		€ 0,00	€ 0,00	€ 0,00
D. Leasing en soortgelijke rechten	€ 0,00	€ 0,00	€ 0,00		€ 0,00	€ 0,00	€ 0,00
III. Overige materiële vaste activa	€ 0,00	€ 0,00	€ 0,00	€ 0,00	€ 0,00	€ 0,00	€ 0,00
A. Terreinen en gebouwen	€ 0,00	€ 0,00	€ 0,00	€ 0,00	€ 0,00	€ 0,00	€ 0,00
B. Roerende goederen	€ 0,00	€ 0,00	€ 0,00	€ 0,00	€ 0,00	€ 0,00	€ 0,00
Totaal materiële vaste activa	€ 34.922.400,34	€ 4.457.809,04	€ 13.760,00	€ 0,00	€ 2.083.361,07	€ 1.988,00	€ 37.281.100,31

73

## 3. Mutatiestaat van de financiële schulden

	Boekwaarde op 1/1	Nieuwe leningen /leasing	Aflossingen	Overboekingen LT naar KT	Boekwaarde op 31/12
I. Financiële schulden op lange termijn	€ 9.538.842,81	€ 817.418,35	€ 0,00	€ 1.860.172,27	€ 12.216.433,43
A. Financiële schulden ten laste van het bestuur	€ 7.829.038,35	€ 817.418,35	€ 0,00	€ 2.050.923,87	€ 10.697.380,57
1. Leningen ten laste van het bestuur	€ 7.829.038,35	€ 800.021,20	€ 0,00	€ -701.576,00	€ 7.927.483,55
2. Leasings ten laste van het bestuur	€ 0,00	€ 17.397,15	€ 0,00	€ 2.752.499,87	€ 2.769.897,02
B. Financiële schulden ten laste van derden	€ 1.709.804,46	€ 0,00	€ 0,00	€ -190.751,60	€ 1.519.052,86
1. Leningen ten laste van derden	€ 1.709.804,46	€ 0,00	€ 0,00	€ -190.751,60	€ 1.519.052,86
2. Leasings ten laste van derden	€ 0,00	€ 0,00	€ 0,00	€ 0,00	€ 0,00
II. Schulden op korte termijn	€ 819.701,86	€ 0,00	€ -967.089,38	€ 1.187.277,66	€ 1.039.890,14
A. Financiële schulden ten laste van het bestuur	€ 636.125,70	€ 0,00	€ -783.513,22	€ 996.526,06	€ 849.138,54
1. Leningen ten laste van het bestuur	€ 636.125,70	€ 0,00	€ -636.245,58	€ 701.576,00	€ 701.456,12
2. Leasings ten laste van het bestuur	€ 0,00	€ 0,00	€ -147.267,64	€ 294.950,06	€ 147.682,42
B. Financiële schulden ten laste van derden	€ 183.576,16	€ 0,00	€ -183.576,16	€ 190.751,60	€ 190.751,60
1. Leningen ten laste van derden	€ 183.576,16	€ 0,00	€ -183.576,16	€ 190.751,60	€ 190.751,60
2. Leasings ten laste van derden	€ 0,00	€ 0,00	€ 0,00	€ 0,00	€ 0,00
Totaal financiële schulden	€ 10.358.544,67	€ 817.418,35	€ -967.089,38	€ 3.047.449,93	€ 13.256.323,57

## 4. De mutatiestaat van het nettoactief

	Overig nettoactief	Herwaarderingsreserve	Gecumuleerd resultaat	Investerings-subsidies en schenkingen	Totaal
I. Balans op einde boekjaar 2017	€ 38.861.750,79	€ 3.062.859,71	€ 1.096.433,04	€ 2.214.400,42	€ 45.235.443,96
II. Boekhoudkundige wijzigingen	€ 0,00	€ 0,00	€ 0,00	€ 0,00	€ 0,00
III. Herwerkte balans	€ 38.861.750,79	€ 3.062.859,71	€ 1.096.433,04	€ 2.214.400,42	€ 45.235.443,96
IV. Mutaties in het nettoactief boekjaar 2018		€ 3.088,51	€ -251.840,22	€ 18.361,81	€ -230.389,90
A. Netto mutatie direct opgenomen in het nettoactief		€ 3.088,51		€ 18.361,81	€ 21.450,32
1. Toevoeging aan herwaarderings		€ 3.088,51			€ 3.088,51
2. Terugneming van herwaarderings (-)		€ 0,00			€ 0,00
3. Toevoeging aan investeringssubsidies en schenkingen				€ 149.623,25	€ 149.623,25
4. Afschrijving van investeringssubsidies en schenkingen (-)				€ -131.261,44	€ -131.261,44
B. Overschot/tekort van het boekjaar 2018			€ -251.840,22		€ -251.840,22
V. Balans op einde boekjaar 2018	€ 38.861.750,79	€ 3.065.948,22	€ 844.592,82	€ 2.232.762,23	€ 45.005.054,06
VI. Mutaties in het nettoactief boekjaar 2019		€ 283.351,83	€ 480.603,93	€ -34.682,06	€ 729.273,70
A. Netto mutatie direct opgenomen in het nettoactief		€ 283.351,83		€ -34.682,06	€ 248.669,77

1. Toevoeging aan herwaarderingen		€ 283.351,83			€ 283.351,83
2. Terugneming van herwaarderingen (-)		€ 0,00			€ 0,00
3. Toevoegingen aan investeringssubsidies en schenkingen				€ 134.834,69	€ 134.834,69
4. Afschrijving van investeringssubsidies en schenkingen (-)				€ -169.516,75	€ -169.516,75
B. Overschot/tekort van het boekjaar 2019			€ 480.603,93		€ 480.603,93
VII. Balans op einde boekjaar 2019	€ 38.861.750,79	€ 3.349.300,05	€ 1.325.196,75	€ 2.198.080,17	€ 45.734.327,76

**Filters**

Boekjaar: 2019

Budgettaire entiteiten: GEMEENTE

**MEERWAARDEN &  
MINWAARDEN**

Budgettaire entiteit: Gemeente

Algemene rekening: 7630000

Kostenplaats: KP-GEEN

Individuele rekening:

Zonder individuele rekening:

Afpunten opheffen:

Commentaar bij afpunten:

Boekjaar: 2019

Document gekoppeld:

Openstaand:

Bedrag: €  ± €

Afgepunt:

Documentnummer: Journaal  ...

Categorie:  ...

Jaar:

Nummer van:

Nummertot:

Zoeken  Uitgebreid zoeken  Filter wissen

Boekjaar	Invoertijdstip	Journaal	Volg...	Journaalperiode	Omschrijving	#	Kostenplaats	Debet	Credit	Individuele rekening
2019	28-jun-2019...	D11 (G)	15	Tweede kwartaal	uitboeken verkoop aandelen De Meiboom - Voor Ons Volk	3	KP-GEEN	€ 0,00	€ 1.436,33	
2019	28-jun-2019...	D11 (G)	16	Tweede kwartaal	uitboeken verkoop aandelen De Meiboom - Voor Ons Volk	3	KP-GEEN		€ 3.667,84	
2019	28-jun-2019...	D11 (G)	17	Tweede kwartaal	uitboeken verkoop aandelen De Meiboom - Voor Ons Volk	3	KP-GEEN		€ 24.288,64	
2019	9-mrt-2020...	D11 (G)	41	Vierde kwartaal	cfr 1a72ca verkochte grond Millesteenstraat	2	KP-GEEN		€ 12.842,84	

AR 7630000 : meerwaarde op materieel vast actief

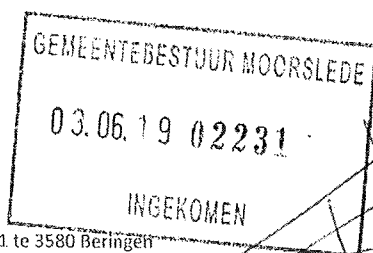


**onesto**

wij vinden woonkansen

GEMEENTEBESTUUR  
MOORSLEDE  
Marktplaats 1  
8890 Moorslede

Afz.: Onesto, Graaf van Loonstraat 15/1 te 3580 Beringen



Uw contactpersoon:  
Hans Vermeulen - Tel 011/42 24 10  
hve@onesto.vlaanderen

uw bericht van

uw kenmerk

ons kenmerk:  
DM-VOV-ADL-6

datum  
29 mei 2019

Geachte,

Betreft: Verkoop aandelen NV De Meiboom – Voor Ons Volk

We komen terug op ons voorwaardelijke bod op de aandelen van de NV De Meiboom – Voor Ons Volk en bevestigen hierbij dat aan alle opschortende voorwaarden werd voldaan.


U verklaarde zich eerder akkoord met de verkoop van 2.288 aandelen op basis van de voorwaarden van het bod, zodat de overdracht van de aandelen definitief is geworden.

In uitvoering van de overeenkomst die zo tot stand kwam, hebben we op 29/05/2019 een bedrag van 31.549,48 euro op de door u aangegeven rekening met nummer BE49091012585171 gestort en zo de koopsom voldaan.

Bij de bepaling van de koopsom hebben we ermee rekening gehouden dat op de overgedragen aandelen een bedrag van 1.214,68 euro niet was gestort.

We danken u voor het vertrouwen en voor de vlotte samenwerking bij deze transactie. Mocht u verder nog vragen hebben, aarzel dan niet om mij persoonlijk te contacteren.

Hoogachtend,

  
Hans Vermeulen,  
Directievoorzitter (tel. 011/422410)



## UITTREKSEL UIT DE NOTULEN VAN DE GEMEENTERAAD

### OPENBARE ZITTING VAN 25 APRIL 2019

Provincie West-Vlaanderen	Aanwezig:	Pol Verhelle, Voorzitter Ward Vergote, Burgemeester Sherley Beernaert, Geert Vanthuyne, Jürgen Deceuninck, Nessim Ben Driss, Benedikt Vallaey, Schepenen Ward Gillis, Sigrid Verhaeghe, Andries Sioen, Johan Paret, Nicolas Verlinde, Bart De Koning, Karen Bekaert, Stefan Cardoen, Evelyne Vanderplancke, Margaux Vandekerckhove, Bernard Vuylsteke, Veerle Demeulenaere, Nick Vandeginste, Raadsleden Kristof Vander Stichele, Algemeen directeur
Gemeente MOORSLEDE	Verontschuldigd:	Gert-Jan Hovaere, Raadslid,

---

#### **02. Voorwaardelijk bod op aandelen van de NV de Meiboom - Voor Ons volk - bekrachtiging beslissing schepencollege**

De Raad,

##### Aanleiding

De gemeente Moorslede is aandeelhouder van de NV De Meiboom-Voor ons Volk, met zetel te Izegem, Roeselaarsestraat 118.

Volgens de lijst in het aandelenregister heeft de gemeente Moorslede hiervoor ingetekend op 15 november 1961. De gemeente is eigenaar van 2288 aandelen maar een bedrag van € 1.214,68 werd niet gestort.

De naamloze vennootschap De Meiboom – Eigen Huis werd opgericht op 17 augustus 1892. De vennootschap is een door de Vlaamse regering erkende kredietmaatschappij, met als maatschappelijk doel het toekennen en beheren van sociale leningen voor het bouwen, kopen, verbouwen of behouden van een bescheiden woning voor natuurlijke personen die geen andere woning in volle eigendom bezitten en die de woning zelf bewonen of zullen bewonen. Het maatschappelijk kapitaal wordt vertegenwoordigd door 320.590 aandelen zonder aanduiding van de nominale waarde.

Bij brief van 14 februari 2019 werd de gemeente in kennis gesteld van het feit dat NV De Meiboom-Voor ons Volk een overnamebod heeft ontvangen van Onesto Kredietmaatschappij, de grootste erkende kredietmaatschappij van Vlaanderen.

De Raad van Bestuur van NV De Meiboom - Voor ons Volk is ervan overtuigd dat het voorgestelde bod van Onesto Kredietmaatschappij de best mogelijke transactie is om tegemoet te komen aan de belangen van de aandeelhouders als aan deze van de bestaande en toekomstige klanten die een betaalbaar woonkrediet wensen.

##### Feiten, context en argumentatie

Het gemeentebestuur diende te antwoorden op het bod voor 16 april 2019. Vandaar dat het schepencollege in zitting van 26 februari 2019 reeds een principiële standpunt innam.

Overwegende de vraag vanwege raadslid Ward Gillis of het antwoord reeds werd doorgestuurd; Schepen Sherley Beernaert antwoordt dat dit reeds is gebeurd;

Overwegende de vraag vanwege raadslid Ward Gillis waarom dit niet op de agenda van maart stond;  
Schepen Sherley Beernaert antwoordt dat dit zal nagevraagd worden bij de financiële dienst;

Na beraadslaging:

Goedgekeurd met eenparigheid van stemmen.

BESLUIT:

De raad bekrachtigt de beslissing van het college en gaat akkoord met het voorwaardelijk bod op aandelen van de NV de Meiboom - Voor Ons volk door de nv Onesto Kredietmaatschappij met zetel te Beringen, Graaf van Loonstraat 15/1.

Aldus beslist in vergadering op datum zoals hierboven vermeld.

Algemeen directeur  
(Get.) Kristof Vander Stichele

Algemeen directeur  
Kristof Vander Stichele



Voorzitter  
(Get.) Pol Verhelle

Voorzitter  
Pol Verhelle

Boekjaar: 2019

Derde : [REDACTED]

Documentdatum: 31/12/2019

Vordering: G/VK1/2019/2310

[REDACTED]  
België

<b>Omschrijving</b>
1a 72ca verkochte grond Millesteenstraat

Omschrijving Rekening	Bedrag incl.
1a 72ca verkochte grond Millesteenstraat 2019/GBB-CBS/0200-00/2202000/GEMEENTE/GR/IE-1	€ 13.760,00
<b>Totaal</b>	<b>€ 13.760,00</b>

Boekjaar	Journal	Volgnummer	Journalperiode	Omschrijving	#	Debet	Document	Kostenplaats
2019	VK1 (G)	2	Eerste kwartaal	Oninbaar: VK1/2018/406	1	€ 100,00	GMK1/2019/2	KP-GEEN
2019	VK1 (G)	3	Eerste kwartaal	Oninbaar: VK1/2018/406	1	€ 80,00	GMK1/2019/3	KP-GEEN
2019	VK1 (G)	4	Eerste kwartaal	Oninbaar: VK1/2018/406	1	€ 100,00	GMK1/2019/4	KP-GEEN
2019	VK1 (G)	5	Eerste kwartaal	Oninbaar: VK1/2018/406	1	€ 100,00	GMK1/2019/5	KP-GEEN
2019	VK1 (G)	6	Eerste kwartaal	Oninbaar: VK1/2018/406	1	€ 80,00	GMK1/2019/6	KP-GEEN
2019	VK1 (G)	117	Eerste kwartaal	Oninbaar: GMK1/2018/406	1	€ 100,00	GMK1/2019/14	KP-GEEN
2019	VK1 (G)	234	Eerste kwartaal	Oninbaar: GMK1/2018/406	1	€ 100,00	GMK1/2019/228	KP-GEEN
2019	VK1 (G)	359	Tweede kwartaal	Oninbaar: GMK1/2018/406	1	€ 100,00	GMK1/2019/348	KP-GEEN
2019	VK1 (G)	689	Tweede kwartaal	Oninbaar: GMK1/2015/983	1	€ 12,50	GMK1/2019/673	KP-GEEN
2019	VK1 (G)	690	Tweede kwartaal	Oninbaar: GMK1/2014/2020	1	€ 8,00	GMK1/2019/674	KP-GEEN
2019	DI1 (G)	14	Tweede kwartaal	Oninbaar: G/DI-OB/2013/193	1	€ 100,00	G/DI/2019/1	KP-GEEN
2019	VK1 (G)	972	Tweede kwartaal	Oninbaar: GMK1/2013/646	1	€ 100,00	GMK1/2019/948	KP-GEEN
2019	VK1 (G)	973	Tweede kwartaal	Oninbaar: GMK1/2014/1073	1	€ 100,00	GMK1/2019/949	KP-GEEN
2019	VK1 (G)	974	Tweede kwartaal	Oninbaar: GMK1/2015/1143	1	€ 100,00	GMK1/2019/950	KP-GEEN
2019	VK1 (G)	975	Tweede kwartaal	Oninbaar: GMK1/2016/973	1	€ 100,00	GMK1/2019/951	KP-GEEN
2019	VK1 (G)	1236	Derde kwartaal	Oninbaar: GMK1/2018/406	1	€ 100,00	GMK1/2019/1207	KP-GEEN
2019	VK1 (G)	1237	Derde kwartaal	Oninbaar: GMK1/2013/646	1	€ 100,00	GMK1/2019/1208	KP-GEEN
2019	VK1 (G)	1238	Derde kwartaal	Oninbaar: GMK1/2014/1073	1	€ 100,00	GMK1/2019/1209	KP-GEEN
2019	VK1 (G)	1239	Derde kwartaal	Oninbaar: GMK1/2015/1143	1	€ 100,00	GMK1/2019/1210	KP-GEEN
2019	VK1 (G)	1403	Derde kwartaal	Oninbaar: GMK1/2016/973	1	€ 100,00	GMK1/2019/1372	KP-GEEN
2019	VK1 (G)	1435	Derde kwartaal	Oninbaar: GMK1/2019/887	1	€ 80,00	GMK1/2019/1404	KP-GEEN
2019	VK1 (G)	1501	Derde kwartaal	Oninbaar: GMK1/2018/406	1	€ 1.500,00	GMK1/2019/1470	KP-GEEN
2019	VK1 (G)	1503	Derde kwartaal	Oninbaar: GMK1/2018/406	1	€ 100,00	GMK1/2019/1472	KP-GEEN
2019	VK1 (G)	1504	Derde kwartaal	Oninbaar: GMK1/2018/406	1	€ 80,00	GMK1/2019/1473	KP-GEEN
2019	VK1 (G)	1505	Derde kwartaal	Oninbaar: GMK1/2018/406	1	€ 200,00	GMK1/2019/1474	KP-GEEN
2019	VK1 (G)	1506	Derde kwartaal	Oninbaar: GMK1/2018/406	1	€ 80,00	GMK1/2019/1475	KP-GEEN
2019	VK1 (G)	1511	Derde kwartaal	Oninbaar: GMK1/2018/406	1	€ 80,00	GMK1/2019/1480	KP-GEEN
2019	VK1 (G)	1529	Derde kwartaal	Oninbaar: GMK1/2019/887	1	€ 1.320,00	GMK1/2019/1496	KP-GEEN
2019	VK1 (G)	1791	Vierde kwartaal	Oninbaar: GMK1/2018/406	1	€ 100,00	GMK1/2019/1756	KP-GEEN
2019	VK1 (G)	1792	Vierde kwartaal	Oninbaar: GMK1/2019/887	1	€ 100,00	GMK1/2019/1757	KP-GEEN
2019	VK1 (G)	1821	Vierde kwartaal	Oninbaar: GMK1/2019/887	1	€ 100,00	GMK1/2019/1786	KP-GEEN
2019	VK1 (G)	2047	Vierde kwartaal	Oninbaar: GMK1/2019/887	1	€ 80,00	GMK1/2019/2012	KP-GEEN
2019	VK1 (G)	2123	Vierde kwartaal	Oninbaar: GMK1/2017/776	1	€ 80,00	GMK1/2019/2088	KP-GEEN
2019	VK1 (G)	2124	Vierde kwartaal	Oninbaar: GMK1/2017/776	1	€ 2.520,00	GMK1/2019/2089	KP-GEEN
2019	VK1 (G)	2328	Vierde kwartaal	Oninbaar: GMK1/2019/887	1	€ 80,00	GMK1/2019/2287	KP-GEEN
2019	VK1 (G)	2329	Vierde kwartaal	Oninbaar: GMK1/2019/887	1	€ 100,00	GMK1/2019/2288	KP-GEEN
2019	VK1 (G)	2354	Vierde kwartaal	Oninbaar: GMK1/2019/887	1	€ 660,00	GMK1/2019/2313	KP-GEEN
2019	VK1 (G)	2357	Vierde kwartaal	Oninbaar: GMK1/2019/2307	1	€ 31,40	GMK1/2019/2316	KP-GEEN
2019	VK1 (G)	2372	Vierde kwartaal	Oninbaar: GMK1/2019/887	1	€ 100,00	GMK1/2019/2331	KP-GEEN
2019	VK1 (G)	2382	Vierde kwartaal	Oninbaar: GMK1/2019/887	1	€ 80,00	GMK1/2019/2341	KP-GEEN

minwaarden : AR 642 0000

# GEMEENTE MOORSLEDE

## BBC - WAARDERINGSREGELS

Waarderingsregels helpen om de financiële rapportering beter te begrijpen. Ze geven een beeld van de belangrijkste waarderingsprincipes toegepast in de boekhouding van de organisatie. Ze gaan ervan uit dat het bestuur zijn activiteiten zal voortzetten, en zijn van het ene boekjaar op het andere identiek tenzij ze niet langer aanleiding geven tot een *waar en getrouw beeld*. In dat geval zal het bestuur de waarderingsregels aanpassen. Elk jaar opnieuw worden de waarderingsregels *consequent* en volledig *onafhankelijk van het resultaat* van het boekjaar toegepast.



## ALGEMENE PRINCIPES

### INVESTERING OF EXPLOITATIE

Alle vermogensbestanddelen worden uitgedrukt en gewaardeerd aan hun gebruikswaarde. De gebruikswaarde van een activum stemt overeen met de toekomstige economische voordelen of het dienstverleningspotentieel dat het activum voor het bestuur zal opleveren.

Alle vermogensbestanddelen worden afzonderlijk gewaardeerd en voor dat bedrag in de balans opgenomen, na aftrek van de desbetreffende afschrijvingen en waardeverminderingen.

## **AANSCHAFFINGSWAARDE**

Het bestuur hanteert als algemene regel dat elk actiefbestanddeel gewaardeerd wordt tegen aanschaffingswaarde en neemt voor dat bedrag de bestanddelen op in de balans, onder aftrek van de gecumuleerde afschrijvingen en waardeverminderingen. In sommige gevallen kan het actief ook worden geherwaardeerd. Op deze algemene regel zijn hieronder afwijkingen bepaald.

Met de aanschaffingswaarde wordt bedoeld de aanschaffingsprijs (aankoopprijs + bijkomende kosten), de ruilwaarde, de vervaardigingsprijs (aanschaffingsprijs grondstoffen,...+ rechtstreekse productiekosten), de schenkingswaarde (marktwaarde van de goederen op het moment van de schenking of datum van het openvallen van de nalatenschap + belastingen en kosten) of de inbrengwaarde.

## **AFSCHRIJVINGEN EN WAARDEVERMINDERINGEN**

Afschrijvingen drukken de slijtage uit van het actief met een beperkte gebruiksduur. Het afschrijvingsbedrag wordt per financieel boekjaar bepaald door het verschil tussen de boekhoudkundige waarde en de restwaarde te delen door de resterende gebruiksduur, uitgedrukt in jaren. Ten minste aan het einde van elk financieel boekjaar wordt de restwaarde en de gebruiksduur van de activa opnieuw geëvalueerd. (zie afschrijvingstermijnen in bijgevoegde tabel).

Het bestuur boekt waardeverminderingen op de aanschaffingswaarde van actiefbestanddelen om rekening te houden met (al dan niet als definitief aan te merken) ontwaardingen van activa bij de afsluiting van het boekjaar. Waardeverminderingen zijn correcties op de aanschaffingswaarde die niet voortvloeien uit hun *waarschijnlijke* nuttigheids- of gebruiksduur (bv. naar aanleiding van een schadegeval). Dit houdt in dat waardeverminderingen zowel mogelijk zijn voor activa met een beperkte (gebouwen) als een onbeperkte levensduur (gronden). Waardeverminderingen blijven niet behouden als de boekhoudkundige waarde van het activum daardoor op het einde van het boekjaar lager is dan de gebruikswaarde. In dat geval worden de waardeverminderingen teruggenomen.

## **HERWAARDERINGEN**

Sommige activa kunnen worden geherwaardeerd om hun boekwaarde in overeenstemming te brengen met een marktwaarde. Herwaardering is enkel toegestaan voor de financiële vaste activa en overige materiële vaste activa. Bij de herwaardering van een actief, wordt de volledige categorie waartoe dat actief behoort, geherwaardeerd. De overige materiële vaste activa met beperkte gebruiksduur worden op basis van deze geherwaardeerde waarde afgeschreven.



## AFWIJKINGEN EN SPECIFIEKE WAARDERINGSREGELS

### GELDBELEGGINGEN EN LIQUIDE MIDDELEN

Het bestuur waardeert de liquide middelen en de geldbeleggingen, tegen de nominale waarde. De aandelen en vastrentende effecten worden bij verwerving geboekt en gewaardeerd tegen de aanschaffingswaarde.

Het bestuur past op de liquide middelen en geldbeleggingen waardeverminderingen toe als blijkt dat de realisatiewaarde op de datum van de jaarafsluiting lager is dan de aanschaffingswaarde. Er zullen bovendien aanvullende waardeverminderingen geboekt worden om rekening te houden met de evolutie van hun realisatie- of marktwaarde of met de risico's die inherent zijn aan de aard van de producten in kwestie of van de uitgevoerde activiteit.

### VORDERINGEN OP KORTE TERMIJN

Vorderingen worden in de balans weergegeven tegen de nominale waarde. In geval er onzekerheid bestaat over de invorderbaarheid van bepaalde vorderingen, worden deze overgeboekt naar dubieuze debiteuren. Op de dubieuze debiteuren worden waardeverminderingen geboekt in functie van de ouderdom van de vordering, zijnde :

Ouder dan 2 jaar - jonger dan 3jaar :	10%
Ouder dan 3 jaar - jonger dan 5 jaar :	40%
Ouder dan 5 jaar	60%

Het bestuur opteert ervoor om ook waardeverminderingen toe te passen als hun realisatiewaarde op de datum van de jaarafsluiting lager is dan hun boekhoudkundige waarde.

### VOORRADEN

De voorraden die het bestuur heeft verworven naar aanleiding van een ruiltransactie, waardeert ze tegen de aanschaffingswaarde of de marktwaarde op de balansdatum als die lager is. De waardering tegen een lagere marktwaarde, zal niet worden behouden als de marktwaarde achteraf hoger is dan de lagere waarde waartegen de voorraad werd gewaardeerd.

De voorraden die verworven zijn door niet-ruiltransacties, worden gewaardeerd tegen de marktwaarde op de datum van de verwerving. Deze zullen echter niet worden gewaardeerd indien ze gratis of tegen een symbolische prijs worden verdeeld of verbruikt worden in het productieproces van goederen die gratis of tegen een symbolische prijs worden verdeeld.

Het bestuur opteert ervoor om initieel geen voorraden uit te drukken. In afwijking zal geopteerd worden voor de FIFO-waardering (waardering voorraden aan de 'recentste' aankooprijzen).

### **FINANCIËEL VASTE ACTIVA**

Belangen of aandelen in rechtspersonen worden in de boekhouding opgenomen tegen hun aanschaffingswaarde. De aanschaffingswaarde van belangen of aandelen, ontvangen als vergoeding voor inbrengen die niet bestaan in contanten of die voortkomen uit de omzetting van vorderingen, stemt overeen met de conventionele waarde van de ingebrachte goederen en waarden of van de omgezette vorderingen. Als de conventionele waarde echter lager is dan de marktwaarde van de ingebrachte goederen en waarden of van de omgezette vorderingen, wordt de aanschaffingswaarde geherwaardeerd tot de hogere marktwaarde.

Er worden waardeverminderingen toegepast op de belangen en de aandelen die onder de financiële vaste activa zijn opgenomen in geval van duurzame minderwaarde of ontwaarding, verantwoord door de toestand, de rentabiliteit of de vooruitzichten van de entiteit waarin de belangen of de aandelen worden aangehouden. Het bestuur zal ook op de vorderingen, inclusief de vastrentende effecten, die in de financiële vaste activa zijn opgenomen waardeverminderingen toepassen als er voor het geheel of een gedeelte van de vordering onzekerheid bestaat over de betaling ervan op de vervaldag.

### **MATERIËLE VASTE ACTIVA**

De materiële vaste activa worden onderverdeeld in 3 categorieën. De **gemeenschapsgoederen** zijn de roerende en onroerende activa die worden aangewend binnen het 'maatschappelijk doel' van de organisatie, los van enige bedrijfseconomische activiteit. De **bedrijfsmatige activa** worden aangewend binnen een bedrijfsmatige context, dat betekent waar een bepaald rendement of zekere productiviteit kan worden gekoppeld aan de aangewende activa. De diensten verbonden aan deze activa worden aangeboden aan concurrentiële tarieven, die de kosten verbonden aan deze diensten dekken. De **overige activa** worden voor geen van vorige doeleinden aangewend, maar worden aangehouden als '(on)roerende reserve'. Deze activa zijn niet nuttig bij het functioneren van het bestuur, en kunnen mogelijks in de toekomst worden gerealiseerd ter financiering van andere investeringen.



Tot het **erfgoed** behoren de activa met historische, artistieke, wetenschappelijke, ... waarde. Erfgoed zal in veel gevallen weinig economische voordelen opleveren of weinig dienstenpotentieel inhouden. Deze hebben dus in principe geen gebruikswaarde. Daarom zal op de aanschafwaarde van deze activa een waardevermindering worden toegepast om de boekhoudkundige waarde terug te brengen tot 1 €. Indien het actief dat behoort tot erfgoed wordt ingezet voor de uitvoering van het 'maatschappelijk doel' (bv. dienst toerisme in een belfort), kan dat actief tóch een gebruikswaarde hebben. Dat actief wordt dan niet afgeschreven maar de waarde kan worden aangepast door het uitdrukken van waardeverminderingen.

**Overige zakelijke rechten op onroerende goederen** betreft de andere zakelijke rechten die het bestuur bezit op een onroerend goed als de vergoedingen bij aanvang van het contract werden vooruitbetaald (geactiveerde eenmalige vergoeding). Deze activa worden afgeschreven over de looptijd van de overeenkomst, tenzij de economische gebruiksduur van het actief waarop het zakelijk recht betrekking heeft, korter is.

De **gebruiksrechten voor materiële vaste activa** waarover het bestuur beschikt op grond van **leasing of gelijkaardige overeenkomsten** (bv. erfpacht) worden onder de activa opgenomen voor het gedeelte van de volgens de overeenkomst te storten termijnen, dat strekt tot de wedersamenstelling van de kapitaalwaarde van het goed waarop de overeenkomst betrekking heeft. De overeenkomstige schuld aan de passiefzijde waardeert het bestuur ieder jaar ten bedrage van het gedeelte van de in de volgende boekjaren te storten termijnen, dat strekt tot de wedersamenstelling van de kapitaalwaarde van het goed waarop de overeenkomst betrekking heeft. De duur van de afschrijvingsperiode wordt geregeld door IAS17 en IPSAS13: indien het *redelijk zeker* is dat het geleasede actief overgenomen wordt bij het verstrijken van de leaseperiode (lichten van de aankoopoptie), zal het actief worden afgeschreven over de normale gebruiksduur van soortgelijke activa (die in volle eigendom zijn). Indien het *niet redelijk zeker* is dat het actief wordt overgenomen bij het verstrijken van de leaseperiode (aankoopoptie wordt niet gelicht), wordt het actief afgeschreven over de leaseperiode, tenzij de (economische) gebruiksduur korter is.

## **IMMATERIËLE VASTE ACTIVA**

De immateriële vaste activa worden gewaardeerd aan aanschafwaarde, tenzij deze niet verworven zijn van derden. In dat geval worden ze gewaardeerd tegen de vervaardigingsprijs, als die niet hoger is dan een voorzichtige raming van de gebruikswaarde of van het toekomstige rendement of nut voor het bestuur van die vaste activa.

## **VORDERINGEN OP LANGE TERMIJN**

Vorderingen worden in de balans weergegeven tegen de nominale waarde. Indien de inning van deze vorderingen twijfelachtig is, worden deze overgeboekt naar de post dubieuze debiteuren. Op dubieuze debiteuren worden correctie geboekt aan de hand van waardeverminderingen, om aan te duiden welk bedrag waarschijnlijk nog zal geïnd worden.

## **SCHULDEN**

De schulden worden gewaardeerd tegen de nominale waarde.

## **NETTO-ACTIEF**

De **ontvangen investeringssubsidies en schenkingen** worden geleidelijk in resultaat genomen (verrekend) volgens hetzelfde ritme als de afschrijvingen of de waardeverminderingen op de vaste activa waarvoor deze werden verkregen. Zolang een investering in uitvoering is en dus nog niet wordt afgeschreven, wordt de verkregen investeringssubsidie nog niet verrekend.

De **voorzieningen** worden stelselmatig gevormd voor bestaande verplichtingen die zeker zijn op balansdatum en waarvan de omvang betrouwbaar kan worden bepaald. Ze worden niet gevormd voor 'waarschijnlijke' verplichtingen en worden niet gehandhaafd als ze op het einde van het financieel boekjaar hoger zijn dan wat vereist is op basis van een actuele beoordeling van de risico's en kosten voor het bestuur.



## BIJZONDERE BEPALINGEN BIJ DE OVERGANG NAAR BBC (BEGINBALANS)

De balansstructuur van BBC is volledig anders dan deze van de NGB (nieuwe gemeenteboekhouding) de NOB (nieuwe OCMW boekhouding) of de AGB-boekhouding (autonome gemeentebedrijven). De beginbalans van BBC stemt dus zeker niet overeen met de eindbalans van NGB of NOB, maar is daar uiteraard wel op gebaseerd.

Bij de conversie naar BBC en de opmaak van de beginbalans heeft het bestuur geopteerd voor de toepassing van het continuïteitsprincipe. Dat houdt in dat de bestaande inventarisbestanddelen werden geconverteerd naar de respectievelijke rubrieken in BBC, op basis van de bestaande (historische) aanschafwaarde. De afschrijvingstermijnen werden vervangen door de termijnen bepaald in bijlage, waardoor de resterende gebruiksduur, de netto-boekwaarde en het jaarlijkse afschrijvingsbedrag van de activa verandert. Hierbij werd uitgegaan van een restwaarde gelijk aan 0.

Bestaande activa met een boekwaarde gelijk aan 0, of die niet konden geïndividualiseerd worden werden mogelijks niet opgenomen in de beginbalans. Dit geldt ook voor de corresponderende investeringssubsidies.

### MATERIËLE EN IMMATERIËLE VASTE ACTIVA

Volledig afgeschreven immateriële activa werden niet overgenomen naar de BBC-omgeving. Dit geldt ook voor afgeschreven niet individualiseerbare roerende materiële activa en roerende activa die onder het grensbedrag vallen opgenomen in de algemene bepalingen van deze waarderingsregels.

Voor het bepalen van de historische aanschafwaarde wordt het herwaarderingsbedrag van de terreinen mee opgenomen in de aanschafwaarde. Voor de gebouwen wordt het herwaarderingsbedrag niet mee opgenomen in de aanschafwaarde.

De activa die behoren tot het erfgoed worden pro memorie in de beginbalans opgenomen (aan € 1).

### NETTO-ACTIEF

De **ontvangen investeringssubsidies en schenkingen** werden geconverteerd voor zover het corresponderende actief werd geconverteerd. De verrekeningstermijn werd aangepast aan de afschrijvingstermijn van het corresponderende actief.

De **voorzieningen** voor risico's en kosten werden opnieuw geëvalueerd.

## AFSCHRIJVINGSTERMIJNEN

MATERIËLE VASTE ACTIVA	AFSCHRIJVINGS- TERMIJN
<p><b>Terreinen</b></p> <p>Deze rubriek bevat naast de onbebouwde terreinen ook de gronden van wegen (wegzate), gebouwen, waterlopen en kunst(bouw)werken.</p> <p>De (afschrijfbare) <u>aanleg en uitrusting op terreinen</u> (bv. verharding, omheining, ...) wordt opgenomen onder de rubriek 'bebouwde terreinen'.</p>	<p>-</p> <p>5-15 jr</p>
<p><b>Gebouwen</b></p> <p><u>Onderhoudswerken aan gebouwen</u> die niet worden opgenomen in de exploitatie, worden over een kortere termijn afgeschreven. Deze termijn hangt af van de aard van het onderhoudswerk en de impact op de gebruikswaarde van het gebouw.</p>	<p>33 jr</p> <p>5-15jr</p>
<p><b>Wegen</b></p> <p>Onder <u>wegen</u> worden alle elementen van het weggennet opgenomen (verharding, slijtlaag, voetpaden, fietspaden, ...).</p> <p>Het aanbrengen of vervangen van de slijtlaag wordt afgeschreven over een kortere termijn.</p> <p>Onder de <u>overige infrastructuur betreffende de wegen</u> worden onder meer straatmeubilair, verkeerssignalisatie, wegbeplanting, ... opgenomen.</p> <p><u>Onderhoudswerken aan wegen</u> die niet worden opgenomen in de exploitatie, worden over een kortere termijn afgeschreven. Deze termijn hangt af van de aard van het onderhoudswerk en de impact op de gebruikswaarde van de weg.</p>	<p>33 jr</p> <p>5 jr</p> <p>10 jr</p> <p>5-15 jr</p>

<p><b>Waterlopen en waterbekkens</b></p> <p><u>Onderhoudswerken aan waterlopen en waterbekkens</u> die niet worden opgenomen in de exploitatie, worden over een kortere termijn afgeschreven. Deze termijn hangt af van de aard van het onderhoudswerk en de impact op de gebruikswaarde.</p>	<p>33 jr</p> <p>5-15 jr</p>
<p><b>Overige onroerende infrastructuur</b></p> <p>Onder overige onroerende infrastructuur worden onder meer het rioleringsnet, de openbare verlichting, nutsleidingen en kunst(bouw)werken opgenomen.</p> <p><u>Onderhoudswerken aan overige onroerende infrastructuur</u> die niet worden opgenomen in de exploitatie, worden over een kortere termijn afgeschreven. Deze termijn hangt af van de aard van het onderhoudswerk en de impact op de gebruikswaarde van de infrastructuur.</p>	<p>33 jr</p> <p>5-15 jr</p>
<p><b>Installaties, machines en uitrusting</b></p> <p>Onder de installaties, machines en uitrusting wordt onder meer opgenomen werkmateriaal (boormachines, grasmachines, hakselaars, brandweerschermen- en kledij, reanimatietoestellen, keukengerei, diepvriezers, koelkasten, uitrusting van RVT's ,...</p>	<p>5-10 jr</p>
<p><b>Meubilair</b></p> <p>Onder meubilair wordt onder meer opgenomen kasten, stoelen, banken, bureaus,... in de mate dat ze niet onroerend door bestemming zijn</p>	<p>10 jr</p>
<p><b>Kantooruitrusting</b></p> <p>Onder kantooruitrusting wordt onder meer opgenomen faxtoestellen, kopieermachines, papiervernietigers, tv's, dvd-spelers, ...</p>	<p>5 jr</p>

Gezien de snelle veroudering en technologische evolutie in het <u>informaticamaterieel</u> wordt deze rubriek over een kortere termijn afgeschreven. ... Informaticamateriaal bevat onder meer computers, computerschermen, beamers, laptops, ...	3 jr
<b>Rollend materiaal</b>  Rollend materiaal bevat onder meer fietsen, vrachtwagens, brandweerwagens, tractoren en andere voertuigen en hun toebehoren.	5-10 jr
<b>Kunstwerken (geen erfgoed)</b>	-
<b>Erfgoed</b>	-

<b>IMMATERIËLE VASTE ACTIVA</b>	<b>AFSCHRIJVINGS-TERMIJN</b>
<b>Kosten van onderzoek en ontwikkeling</b>	5 jr
<b>Concessies, octrooien, licenties, knowhow, merken en soortgelijke rechten</b>	5 jr
<b>Goodwill</b>	5 jr
<b>Plannen en studies</b>	5 jr



GB MoorsledeFINANCIEEL AFREKENING

	<u>2018</u>	<u>2019</u>
<b>Reserves op 1eerste januari</b>	<b>1 288 635.12</b>	<b>1 416 131.92</b>
Gekantonnerde reserves	1 286 603.05	1 415 230.67
Speciaal compartiment	2 032.07	901.25
Regularisaties:		
Gekantonnerde reserves	0.00	0.00
Speciaal compartiment	0.00	0.00
Bijdragen	100 000.00	100 000.00
Andere bewegingen	0.00	0.00
Uitkeringen RSZPPO	0.00	0.00
Interesten		
op het speciaal compartiment	369.18	389.87
op gekantonnerde reserves	27 627.61	27 904.43 (*)
Beheerskosten	-500.00	-500.00
Reserves op 31 december	<u>1 416 131.91</u>	<u>1 543 926.22</u>
Compensatie Ethias	0.00	0.00
Recuperatie compensatie Ethias (3 jaren)	0.00	0.00
<b>Gecorrigeerd reserves au 31 décembre</b>	<b><u>1 416 131.91</u> €</b>	<b><u>1 543 926.22</u> €</b>
Gekantonnerde reserves	1 415 230.67	1 543 135.10
Speciaal compartiment	901.25	791.12

(\*) Het bedrag van de winstdeling, vermeld in de bijlagen 4, is onder voorbehoud van een positief antwoord van de NBB op de vraag tot afwijking beschreven in de bijlage 0.



Pensioenverzekering nr.

3366

Verzekeringnemer :  
 Aangeslotenen :  
 Berekeningsdatum :  
 Rendement 2019 :

Gemeente Moorslede  
 Mandatarissen  
 31/12/2019

tussen minimum 1,90% en 3,75%

Reserve op 31/12/2018	861.227,71
Netto premies	39.420,00
Prestaties	0,00
Interesten	28.617,08
Reserve op 31/12/2019	929.264,79

Overzicht bewegingen in het fonds voor het jaar 2019

Polis	Omschrijving beweging	Gewaar- borgde intrestvoet	Valutatatum	Aantal dagen	Bedrag	Gewaarborgde intrest	Subtotaal 31/12/2019	Winstdeling	Totaal 31/12/2019
3366	Saldo/Solde	0,75%	31/12/2018	365	67,13 €	0,50 €	67,63 €	0,68 €	68,31 €
3366	Winstdeling 2018	0,75%	31/12/2018	365	60,57 €	0,45 €	61,02 €	0,62 €	61,64 €
3366	Saldo/Solde	1,50%	31/12/2018	365	164,38 €	2,47 €	166,85 €	0,58 €	167,43 €
3366	Saldo/Solde	2,25%	31/12/2018	365	68.733,30 €	1.546,50 €	70.279,80 €	0,00 €	70.279,80 €
3366	Saldo/Solde	3,25%	31/12/2018	365	594.797,73 €	19.330,93 €	614.128,66 €	0,00 €	614.128,66 €
3366	Saldo/Solde	3,75%	31/12/2018	365	197.404,60 €	7.402,67 €	204.807,27 €	0,00 €	204.807,27 €
3366	Koopsom 2019	0,75%	10/07/2019	174	40.000,00 €	142,73 €	40.142,73 €	193,83 €	40.336,56 €
3366	Koopsom 2019, beheerskost	0,75%	10/07/2019	174	-580,00 €	-2,07 €	-582,07 €	-2,81 €	-584,88 €
						28.424,18 €	929.071,89 €	192,90 €	929.264,79 €

Opmerking : de intrest voor elke beweging wordt berekend voor de periode tussen de valutatum en 31/12/2019 en is negatief voor onttrekkingen.

c/o Meensesteenweg 5, 8800 Roeselare

Gemeente Moorslede  
T.a.v. De heer Kris Wydooghe  
Marktplaats 1  
8890 Moorslede

Datum	Contactpersoon	Mailadres	Telefoon
05-02-2020	Luc Ouvrein	luc.ouvrein@fluvius.be	09 263 30 06

**Betreft: Modaliteiten intrede aanbod Fluvius 'Licht-als-een-dienst'**

Geachte

De (Buitengewone) Algemene Vergadering van Gaselwest, op 17 juni 2019 respectievelijk 12 december 2019, heeft uw deelname aanvaard aan het aanbod 'Licht-als-een-dienst' voor de verledning van uw openbare verlichting. Graag informeren wij u over enkele belangrijke praktische modaliteiten van dit aanbod.

**Vergoeding inbreng van uw openbare verlichting:**

De gemeente Moorslede heeft gekozen voor de optie 25% cash en 75% aandelen. Dat betekent dat u voor de inbreng van de installaties 120.949,30 EUR cash en 362.775,00 EUR aandelen zal ontvangen. Door een actualisatie van de economische nieuwwaarde van de verlichtingsassets, is er een kleine wijziging ten opzichte van de simulatiecijfers van 2019. Het gedeelte cash zal op vrijdag 14 februari gestort worden.

**Verlijden notariële akte:**

Na de uitbetaling van de 25% cash, zal de notariële akte voor de inbreng in natura van de openbare verlichtingsinstallaties verleden worden. Dat zal per distributienetbeheerder georganiseerd worden op één locatie binnen het werkingsgebied van Gaselwest. Overeenkomstig het artikel 279 §1 van het Decreet over het lokaal bestuur dienen, behoudens delegatie, de algemeen directeur en de voorzitter van de gemeenteraad deze akte namens hun gemeente/stad te ondertekenen. De exacte data en de verdere praktische modaliteiten zullen later gecommuniceerd worden.

**Afhouding forfait openbare verlichting 2019:**

Het forfait voor het jaar 2019 zal afgehouden worden van het dividend 2020. De algemene regel is dat het forfait voor jaar N met het dividend van jaar N+1 verrekend zal worden.

Aarzel niet ons te contacteren als u hierover nog vragen heeft.

Wij danken u voor het vertrouwen.

Hoogachtend



Luc Ouvrein  
Lokale Relatiebeheerder



Adelard Dierickx  
Regiomanager

## Dubieuze debiteuren / waardeverminderingen : rekening 2019

Vervaldag periode	Klant	Documentnummer	Omschrijving	Datum document	Vervaldatum	Bedrag	Bedrag gefind	Bedrag oninbaar	Saldo	Percentage	Bedrag waardevermindering
l. <= 4 jaar vervallen	6299	G/NK1/2016/812	terugbetaling opvangkosten Factuur 15-89 - DEURWAARDER	01/01/2016	29/06/2016	1.728,00	0,00	0,00	1.728,00	40%	691,20
									<b>1.728,00</b>		<b>691,20</b>
k. <= 3 jaar vervallen	841 Hulpdagboek Diverse (oi)	G/NK1/2017/776	MILLEU 2017	01/06/2017	01/06/2017	446.600,00	443.235,00	2.960,00	405,00	10%	40,50
l. <= 4 jaar vervallen	841 Hulpdagboek Diverse (oi)	G/NK1/2016/973	MILLEU 2016	30/06/2016	15/07/2016	444.700,00	442.160,00	2.080,00	460,00	40%	184,00
l. <= 4 jaar vervallen	841 Hulpdagboek Diverse (oi)	G/NK1/2016/1491	Reclame 2de kwartaal 2016	20/09/2016	05/10/2016	10.070,91	9.718,95	0,00	351,95	40%	140,78
m. <= 5 jaar vervallen	841 Hulpdagboek Diverse (oi)	G/NK1/2015/1143	Milieu 2015	24/06/2015	09/07/2015	454.700,00	451.894,17	2.100,00	705,83	40%	282,33
n. > 5 jaar vervallen	436 Milieubelasting 2011	G/Di-OB/2013/104	MILLEU 2011	01/01/2013	01/01/2013	5.140,00	3.423,89	1.400,00	316,11	60%	189,67
n. > 5 jaar vervallen	650 Milieubelasting 2012	G/Di-OB/2013/193	MILLEU 2012	01/01/2013	01/01/2013	9.165,00	6.925,00	1.780,00	460,00	60%	276,00
n. > 5 jaar vervallen	841 Hulpdagboek Diverse (oi)	G/NK1/2013/646	MILLEU 2013	22/05/2013	22/05/2013	447.380,00	443.891,85	2.628,15	760,00	60%	456,00
n. > 5 jaar vervallen	841 Hulpdagboek Diverse (oi)	G/NK1/2014/1073	MILLEU 2014	30/06/2014	30/06/2014	454.380,00	450.950,26	2.869,74	560,00	60%	336,00
									<b>4.013,89</b>		<b>1.905,28</b>

niet-fiscale opbrengsten

407

@

400

1.728,00

634

@

409

691,20

fiscale opbrengsten

417

@

413

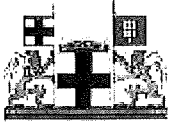
4.013,89

634

@

419

1.905,28



## Toelichting: aangelegde voorzieningen

Planningsrapport: Rekening 2019

Periode: 2019

Gemeentebestuur Moorslede (NIS 36012)

Marktplaats 1 - 8890 Moorslede

AD: Kristof Vander Stichele

FD: Kris Wydooghe

### Voorzienen:

Volgens de BBC-regelgeving dient men een voorziening aan te leggen voor vakantiegeld, voor pensioenen en responsabiliseringsbijdragen.

### Voorziening vakantiegeld:

Weddecentrale Schaubroeck berekende het bedrag dat dient betaald te worden in volgend boekjaar.

Dit bedrag werd als voorziening genomen in huidig boekjaar, namelijk 188.139 €.

(AR 4610000)

### Voorziening pensioenen:

Daar we storten in een pensioenfonds voor de mandatarissen, beheerd door Belfius Insurance, heeft deze laatste een berekening gemaakt van de vermoedelijke toekomstige pensioenlast.

In tegenstelling tot het vakantiegeld is deze voorziening een inschatting van de lasten over meerdere jaren, rekening houdende met de sterftetabellen. Volgens de simulatie komt dit neer op 3 424 042,00

Deze som wordt als volgt verdeeld:

1/ Op de AR 4600000 (korte termijn)

Verwachte uitbetaling pensioen burgemeester en schepenen voor volgend jaar: 151 620

**Reden:** op korte termijn dekt het pensioenfonds de uitgaven, er wordt dan ook geen voorziening aangelegd op KT.

2/ Rest op de AR 1600000 (lange termijn)

Dit komt neer op 2 646 397,21

Simulatie 'te voorzien'			3 424 042,00
Pensioenfonds mandatarissen Belfius	saldo :	31/12/2019	929 264,79
Voorziening pensioen burgemeester en schepenen			-151 620,00
Resterende dekking door het pensioenfonds			<u>777 644,79</u>
Voorziening pensioenen mandatarissen (Lange Termijn)			<u>-777 644,79</u> 2 646 397,21

### Voorziening responsabiliseringsbijdragen:

Op basis van de ontvangen simulatie op 12.12.2019, werd het bedrag van huidig boekjaar geboekt op AR 4600001.

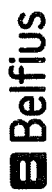
Het bedrag van de volgende 5 boekjaren op AR 1600001.

Op AR 4600001: 13.665

Op AR 1600001: 281.803

**CONTROLETABEL**

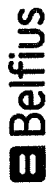
**BELFIUS**



Belfius Bank NV  
Karel Rogierplein 11 - 1210 Brussel  
Tel. 02 222 11 11 - IBAN: BE23 0529 0064 6891  
RPR Brussel BTW BE 0403.201.185  
FSMA nr. 019649 A

## AFSLUITING VAN HET BOEKJAAR 2019

## CONTROLETABEL VAN DE SCHULD



Belfius Bank NV  
Karel Rogierplein 11 - 1210 Brussel  
Tel. 02 222 11 11 - IBAN: BE23 0529 0064 6991  
RPR Brussel BTW BE 0403.201.185  
FSMA nr. 019649 A

Customer Loan Services  
Public & Social Banking  
Kredietverrichtingen  
Tel. 02 222 90 61  
Fax. 02 222 24 83

EUR

090-1326300-69

VAN MOORSLEDE

GEMEENTEBESTUUR

TOESTAND VAN DE SCHULD OP 31/12/2019		CONTROLETABEL VAN DE SCHULD				BLZ.	1
Aard van de leningen	Som bedrag van de leningen	Som omgezette bedragen	Som resterende schuld	Som voorziene terug te betalen tranches gedurende het afgelopen dienstjaar	Som werkelijk terugbetaalde tranches gedurende het afgelopen dienstjaar	Verschil : som werkelijk terugbetaalde tranches gedurende het afgelopen dienstjaar en de som van de voorziene tranches	Som tranches terug te betalen gedurende het volgend dienstjaar
Leningen ten laste van de ontleners 710	6.509.545,62	6.509.545,62	3.008.373,38	375.987,25	376.105,87	118,62	391.324,73
Leningen ten laste van hogere overheden							
Sanerings- en consolidatie-leningen							
Leningen ten laste van derden 721	1.939.933,96	1.939.933,96	711.971,21	109.543,26	109.543,26	0,00	113.594,26
Leasingschulden (onroerende leasing)							
TOTAAL	8.449.479,58	8.449.479,58	3.720.344,59	485.530,51	485.649,13	118,62	504.918,99

FORS-9051c-2-20120610

101



Belfius Bank NV  
Karel Rogierplein 11 - 1210 Brussel  
Tel. 02 222 1111 - IBAN: BE23 0529 0064 6991  
RPR Brussel BTW BE 0403.201.185  
FSMA nr. 019649 A

Customer Loan Services  
Public & Social Banking  
Kredietverrichtingen  
Tel. 02 222 90 61  
Fax. 02 222 24 83

GEMEENTEBESTUUR

VAN MOORSLEDE

090-1326300-69

EUR

TOESTAND VAN DE SCHULD OP 31/12/2019

DETAIL

BLZ. 1

Aard van de lening	Lening Nr	Bedrag van de leningen	Bedrag van de omzettingen	Resterende schuld	Som voorziene terug te betalen tranches gedurende het afgelopen dienstjaar	Som werkelijk terugbetaalde tranches gedurende het afgelopen dienstjaar	Verschil : som werkelijk terugbetaalde tranches gedurende het afgelopen dienstjaar en de som van de voorziene tranches	Som tranches terug te betalen gedurende het volgende dienstjaar
710	1325	464.551,62	464.551,62	101.842,72	30.737,86	30.737,86	0,00	32.289,82
710	1337	82.000,00	82.000,00	24.491,11	4.711,80	4.830,42	118,62	4.852,88
710	1346	1.100.000,00	1.100.000,00	394.882,37	60.111,72	60.111,72	0,00	61.671,62
710	1370	817.845,16	817.845,16	80.603,06	76.440,45	76.440,45	0,00	80.603,06
710	1371	245.148,84	245.148,84	23.083,94	21.890,88	21.890,88	0,00	23.083,94
710	1374	350.000,00	350.000,00	154.326,75	18.816,60	18.816,60	0,00	19.568,13
710	1375	600.000,00	600.000,00	264.902,98	32.257,03	32.257,03	0,00	33.545,37
710	1376	400.000,00	400.000,00	176.602,00	21.504,68	21.504,68	0,00	22.363,58
710	1378	345.000,00	345.000,00	196.770,74	16.995,39	16.995,39	0,00	17.845,15
710	1379	260.000,00	260.000,00	148.291,00	12.808,12	12.808,12	0,00	13.448,52
710	1380	45.000,00	45.000,00	25.665,75	2.216,79	2.216,79	0,00	2.327,63
710	1383	500.000,00	500.000,00	364.715,78	21.511,67	21.511,67	0,00	22.313,62
710	1384	300.000,00	300.000,00	218.829,47	12.907,00	12.907,00	0,00	13.388,17
710	1386	1.000.000,00	1.000.000,00	833.165,71	43.077,26	43.077,26	0,00	44.023,24
<b>710</b>		<b>6.509.545,62</b>	<b>6.509.545,62</b>	<b>3.008.373,38</b>	<b>375.987,25</b>	<b>376.105,87</b>	<b>118,62</b>	<b>391.324,73</b>
721	1318	34.705,09	34.705,09	4.785,91	2.275,82	2.275,82	0,00	2.363,04
721	1319	40.381,86	40.381,86	5.203,94	2.474,60	2.474,60	0,00	2.568,56
721	1320	123.946,76	123.946,76	17.092,56	8.127,93	8.127,93	0,00	8.403,71
721	1331	37.715,00	37.715,00	7.180,81	2.372,61	2.372,61	0,00	2.383,08
721	1332	151.388,00	151.388,00	33.057,11	10.000,59	10.000,59	0,00	10.493,42
721	1339	63.858,00	63.858,00	18.012,28	3.993,77	3.993,77	0,00	4.187,83
721	1340	115.500,00	115.500,00	32.578,81	7.223,54	7.223,54	0,00	7.574,53
721	1341	166.960,14	166.960,14	55.694,11	9.798,92	9.798,92	0,00	10.220,57
721	1342	115.500,00	115.500,00	38.415,95	6.768,78	6.768,78	0,00	7.056,72
721	1343	18.369,51	18.369,51	6.513,99	1.000,70	1.000,70	0,00	1.024,05
721	1344	136.560,00	136.560,00	48.425,42	7.439,27	7.439,27	0,00	7.612,83
721	1345	374.500,00	374.500,00	132.801,11	20.401,34	20.401,34	0,00	20.877,30
<b>TOTAAL</b>								





Belfius Bank NV  
Karel Rogierplein 11 - 1210 Brussel  
Tel. 02 222 11 11 - IBAN: BE23 0529 0064 6891  
RPR Brussel BTW BE 0403.201.185  
FSMA nr. 019649 A

Customer Loan Services  
Public & Social Banking  
Kredietverrichtingen  
Tel. 02 222 90 61  
Fax. 02 222 24 83

GEMEENTEBESTUUR

VAN MOORSLEDE

090-1326300-69

EUR

TOESTAND VAN DE SCHULD OP 31/12/2019

DETAIL

BLZ. 2

Aard van de lening	Lening Nr	Bedrag van de leningen	Bedrag van de omzettingen	Resterende schuld	Som voorziene terug te betalen tranches gedurende het afgelopen dienstjaar	Som werkelijk terugbetaalde tranches gedurende het afgelopen dienstjaar	Verschil : som werkelijk terugbetaalde tranches gedurende het afgelopen dienstjaar en de som van de voorziene tranches	Som tranches terug te betalen gedurende het volgende dienstjaar
721	1372	200.351,07	200.351,07	87.994,67	10.758,39	10.758,39	0,00	11.177,21
721	1373	19.494,19	19.494,19	7.959,92	1.049,00	1.049,00	0,00	1.070,16
721	1377	32.660,00	32.660,00	16.792,99	1.689,55	1.689,55	0,00	1.770,77
721	1381	41.015,31	41.015,31	23.463,64	2.018,90	2.018,90	0,00	2.121,36
721	1382	152.029,03	152.029,03	86.241,18	7.499,56	7.499,56	0,00	7.864,49
721	1385	115.000,00	115.000,00	89.756,81	4.649,99	4.649,99	0,00	4.844,63
721		<b>1.939.933,96</b>	<b>1.939.933,96</b>	<b>711.971,21</b>	<b>109.543,26</b>	<b>109.543,26</b>	<b>0,00</b>	<b>113.594,26</b>
<b>TOTAAL</b>		<b>8.449.479,58</b>	<b>8.449.479,58</b>	<b>3.720.344,59</b>	<b>485.530,51</b>	<b>485.649,13</b>	<b>118,62</b>	<b>504.918,99</b>



Belfius Bank NV  
Karel Poelsplein 11 - 1210 Brussel  
Tel. 02 222 11 11 - IBAN: BE23 0529 0064 6991  
RPR Brussel BTW BE 0403.201.185  
FSMA nr. 019849 A

Customer Loan Services  
Public & Social Banking  
Kredietverrichtingen  
Tel. 02 222 90 61  
Fax. 02 222 24 83

GEMEENTEBESTUUR

VAN MOORSLEDE

090-1326300-69

EUR

TOESTAND VAN DE SCHULD OP 31/12/2019

LENINGEN VOLLEDIG TERUGBETAALD  
GEDURENDE HET AFGELOPEN DIENSTJAAR

BLZ. 1

Aard van de lening	Lening Nr	Bedrag van de leningen	Bedrag van de omzettingen	Resterende schuld	Som voorziene terug te betalen tranches gedurende het afgelopen dienstjaar	Som werkelijk terugbetaalde tranches gedurende het afgelopen dienstjaar	Verschil : som werkelijk terugbetaalde tranches gedurende het afgelopen dienstjaar en de som van de voorziene tranches	Som tranches terug te betalen gedurende het volgend dienstjaar
710	1300	24.789,35	24.789,35		1.800,21	1.800,21	0,00	
710		24.789,35	24.789,35		1.800,21	1.800,21	0,00	
721	1310	29.747,22	29.747,22		2.093,76	2.093,76	0,00	
721		29.747,22	29.747,22		2.093,76	2.093,76	0,00	
TOTAAL		54.536,57	54.536,57		3.893,97	3.893,97	0,00	

104



Belfius Bank NV  
Karel Rogierplein 11 - 1210 Brussel  
Tel. 02 222 11 11 - IBAN: BE23 0529 0064 6991  
RPR Brussel BTW/BE 0403.201.165  
FSMA nr. 019649 A

Customer Loan Services  
Public & Social Banking  
Kredietverrichtingen  
Tel. 02 222 90 61  
Fax. 02 222 24 83

GEMEENTEBESTUUR

VAN MOORSLEDE

090-1326300-69

EUR

TOESTAND VAN DE SCHULD OP 31/12/2019		LIJST VAN DE TOEGESTANE WAARBORGEN OP DE LENINGEN AANGEGAAN BIJ BELFIUS			BLZ.	1
Volgnr	Belanghebbend(e) bestuur/instelling/vereniging	Leningnummer bij Belfius Bank	Bedrag van de waarborg	Datum besluit	Vervaijaar	
1	MIROM ROESELARE O.V.	4	269.779,99	25/02/2004	2022	
2	PSILON	1 2	269.779,99 25.000,00 25.000,00	22/04/2010 22/04/2010	2030 2031	
<b>TOTAAL</b>			<b>319.779,99</b>			

**CONTROLETABEL**  
**BNP PARIBAS FORTIS**



**BNP PARIBAS**  
**FORTIS**

**PUBLIC BANKING /91693**  
Tel. : (02) 228 57 45  
Fax : (02) 565 08 84

Afz. Warandenberg 3, B-1000 Brussel /INTERNE POSTCODE 1QB1G

**GEMEENTEBESTUUR MOORSLEDE**  
**TAV DE FINANCIËEL BEHEERDER**  
**MARKTPLAATS 1**  
**8890 MOORSLEDE**

Brussel, 6 januari 2020

**CONTROLETABEL**

**31.12.2019**

025-0040006-02

**GEMEENTEBESTUUR MOORSLEDE**

TK69830

P.: 1

ONTLENER : GEMEENTE MOORSLEDE

DATUM LIJST : 06/01/2020

SITUATIE VAN DE SCHULD OP 31/12/2019

REF. 025004000602

NUMMER KREDIET	AARD V/D LENING	SEQ. NUMMER	KREDIETBEDRAG	GECONVERTEERD BEDRAG	RESTERENDE SCHULD	VOORZ. TERUG- BETALINGEN AFGELOPEN DIENSTJAAR	WERKELIJK VERSCHULDIGD AFGELOPEN DIENSTJAAR	VERSCHIL	ONBETAALDEN OP 31/12/2019	VOORZIENE TERUGBETALING VOLGENDE DIENSTJAAR
011804856954	710	0000001	619.733,81	619.733,81	87.240,50	40.882,83	40.882,83	0,00	0,00	42.568,25
011804857055	721	0000002	208.180,61	208.180,61	16.499,93	15.517,70	15.517,70	0,00	0,00	16.499,93
011805223029	710	0000008	247.893,52	247.893,52	34.606,15	16.245,46	16.245,46	0,00	0,00	16.897,18
245782500208	710	0000010	1.000.000,00	1.000.000,00	867.641,37	44.753,13	44.753,13	0,00	0,00	45.398,92
245795538826	710	0000011	800.000,00	800.000,00	730.995,69	34.777,51	34.777,51	0,00	0,00	35.337,08
245832082059	721	0000012	550.000,00	550.000,00	526.417,93	23.582,07	23.582,07	0,00	0,00	23.956,31
245850540149	710	0000013	800.000,00	800.000,00	800.000,00	0,00	0,00	0,00	0,00	37.357,95
TOTAAL	710		3.467.627,33	3.467.627,33	2.520.483,71	136.658,93	136.658,93	0,00	0,00	177.559,38
TOTAAL	714		0,00	0,00	0,00	0,00	0,00	0,00	0,00	0,00
TOTAAL	721		758.180,61	758.180,61	542.917,86	39.099,77	39.099,77	0,00	0,00	40.456,24

TK69830

P.: 2

ONTLENER : GEMEENTE MOORSLEDE

DATUM LIJST : 06/01/2020

SITUATIE VAN DE SCHULD OP 31/12/2019

REF. 025004000602

SAMENVATTING CONTROLETABEL

	KREDIETBEDRAG	GECONVERTEERD BEDRAG	RESTERENDE SCHULD	VOORZ. TERUG- BETALINGEN AFGELOPEN DIENSTJAAR	WERKELIJK VERSCHULDIGD AFGELOPEN DIENSTJAAR	VERSCHIL	ONBETAALDEN OP 31/12/2019	VOORZIENE TERUGBETALING VOLGENDE DIENSTJAAR
BESTUUR (710)	3.467.627,33	3.467.627,33	2.520.483,71	136.658,93	136.658,93	0,00	0,00	177.559,38
OVERHEID (714)	0,00	0,00	0,00	0,00	0,00	0,00	0,00	0,00
DERDEN (721)	758.180,61	758.180,61	542.917,86	39.099,77	39.099,77	0,00	0,00	40.456,24
TOTAAL	4.225.807,94	4.225.807,94	3.063.401,57	175.758,70	175.758,70	0,00	0,00	218.015,62

**CONTROLETABEL**

**KBC**





KBC Bank NV  
Havenlaan 2  
1080 BRUSSEL

Afsluiting van het boekjaar 2019  
Controletabel van de schuld in EUR  
Toestand van de schuld op 31/12/2019

Moorslede Gemeente  
727-0905699-69

Aard	Nr Lening	Leningnummer	Bedrag van de lening	Bedrag van de omzetting	Resterende schuld	Voorziene aflossingen in 2019	Reële aflossingen in 2019	Verschil	Voorziene aflossingen in 2020
Lening									
0000710	0000001	726-6217367-38	1.050.000,00	1.050.000,00	619.629,51	50.446,32	50.446,32	0,00	59.053,85
0000710	0000004	726-6640123-68	250.000,00	250.000,00	154.909,63	11.817,14	11.817,14	0,00	12.147,49
0000710	0000005	726-6640047-89	250.000,00	250.000,00	154.909,63	11.817,14	11.817,14	0,00	12.147,49
0000710	0000006	726-6639735-68	350.000,00	350.000,00	216.873,48	16.543,99	16.543,99	0,00	17.006,49
0000710	0000012	726-7134413-46	700.000,00	700.000,00	482.011,43	31.054,72	31.054,72	0,00	32.215,38
0000710	0000015	420-1957460-07	1.471.728,96	1.471.728,96	1.471.728,96	0,00	0,00	0,00	0,00
<b>Totaal 0000710</b>			<b>4.071.728,96</b>	<b>4.071.728,96</b>	<b>3.100.062,64</b>	<b>121.679,31</b>	<b>121.679,31</b>	<b>0,00</b>	<b>132.570,70</b>
0000721	0000002	726-6225229-43	79.734,92	79.734,92	47.485,80	3.815,96	3.815,96	0,00	4.525,64
0000721	0000003	726-6231901-22	289.959,27	289.959,27	172.547,71	13.881,65	13.881,65	0,00	16.444,68
0000721	0000013	726-7521197-91	96.000,00	96.000,00	66.071,68	4.259,33	4.259,33	0,00	4.425,03
0000721	0000014	726-7520881-66	245.275,90	245.275,90	168.810,20	10.882,43	10.882,43	0,00	11.305,75
<b>Totaal 0000721</b>			<b>710.970,09</b>	<b>710.970,09</b>	<b>454.915,39</b>	<b>32.839,37</b>	<b>32.839,37</b>	<b>0,00</b>	<b>36.701,1</b>
<b>Totaal</b>			<b>4.782.699,05</b>	<b>4.782.699,05</b>	<b>3.554.978,03</b>	<b>154.518,68</b>	<b>154.518,68</b>	<b>0,00</b>	<b>169.271,80</b>

**AFLOSSINGEN EINDE JAAR**  
**BELFIUS**



Belfius Bank NV  
Karel Rogierplein 11 - 1210 Brussel  
Tel. 02 222 11 11 - IBAN: BE23 0529 0064 6991  
RPR Brussel BTW BE 0403.201.185  
FSMA nr. 019649 A

Customer Loan Services  
Public & Social Banking  
Kredietverrichtingen  
Tel. 02 222 90 61  
Fax. 02 222 24 83

GEMEENTEBESTUUR  
VAN MOORSLEDE

MARKTPLAATS 1  
8890 MOORSLEDE

Bijlage bij de rekening nr.

BE38 0910 0023 7172

999 - 1000303 - 12

OPGAVE VAN INTERESTEN OP LENINGEN - VERVALDAG VAN 31/12/2019

090 - 1326300 - 69 GEMEENTEBESTUUR  
VAN MOORSLEDE

EUR

Lening nr.	Rentevoet	Beleidsveld/ Algemene rek.	Netto intresten	Totaal herziene leningen	Totaal per Beleidsveld/ Rek	*
LENINGEN MET SEMESTRIELE VERVALDAG						
1337	0,465	0040. / 6500.	57,40			
1318	2,810	0040. / 6500.	67,79			
1319	2,810	0040. / 6500.	73,71			
1320	2,810	0040. / 6500.	242,12			
1331	0,441	0040. / 6500.	15,96			
1339	4,859	0040. / 6500.	539,03			
1340	4,859	0040. / 6500.	974,94			
1343	2,186	0040. / 6500.	83,96			
1344	2,186	0040. / 6500.	624,16			
1345	2,186	0040. / 6500.	1.711,71			
1373	2,218	0040. / 6500.	102,12			
1377	4,807	0040. / 6500.	454,09			
1381	5,075	0040. / 6500.	608,62		5.555,61	
		0040. /			5.555,61	
		0040. /			5.555,61	
		/ 6500.			57,40	
		/ .			57,40	1
		/ 6500.			5.498,21	
		/ .			5.498,21	3
					5.555,61	

\* 1 Totaal van de interesten te uwen laste.  
2 Totaal van de interesten terug te betalen door de Overheid.  
3 Totaal van de interesten terug te betalen door derden.  
9 Totaal van de interesten geboekt op het debet van uw rekening.  
H Lening waarvan de rentevoet herzien werd in de loop van de interestperiode.

M3



Belfius Bank NV  
Karel Rogierplein 11 - 1210 Brussel  
Tel. 02 222 11 11 - IBAN: BE23 0529 0064 6991  
RPR Brussel BTW BE 0403.201.185  
FSMA nr. 019649 A

Customer Loan Services  
Public & Social Banking  
Kredietverrichtingen  
Tel. 02 222 90 61  
Fax. 02 222 24 83

GEMEENTEBESTUUR  
VAN MOORSLEDE

MARKTPLAATS 1  
8890 MOORSLEDE

Bijlage bij de rekening nr.

BE38 0910 0023 7172

999 - 1000303 - 12

OPGAVE VAN INTERESTEN OP LENINGEN - VERVALDAG VAN 31/12/2019

090 - 1326300 - 69 GEMEENTEBESTUUR  
VAN MOORSLEDE

EUR

Lening nr.	Rentevoet	Beleidsveld/ Algemene rek.	Netto intresten	Totaal herziene leningen	Totaal per Beleidsveld/ Rek	*
ALGEMEEN TOTAAL						
		/ 6500.			57,40	
		/ .			57,40	1
		/ 6500.			5.498,21	
		/ .			5.498,21	3
					5.555,61	9
				BEDRAG AFGENOMEN OP 08/01/2020 VALUTADATUM 01/01/2020 :	5.555,61	

\* 1 Totaal van de interesten te uwen laste.  
2 Totaal van de interesten terug te betalen door de Overheid.  
3 Totaal van de interesten terug te betalen door derden.  
9 Totaal van de interesten geboekt op het debet van uw rekening.  
H Lening waarvan de rentevoet herzien werd in de loop van de interestperiode.

M4



Belfius Bank NV  
Karel Rogierplein 11 - 1210 Brussel  
Tel. 02 222 11 11 - IBAN: BE23 0529 0064 6991  
RPR Brussel BTW BE 0403.201.185  
FSMA nr. 019649 A

Customer Loan Services  
Public & Social Banking  
Kredietverrichtingen  
Tel. 02 222 90 61  
Fax. 02 222 24 83

GEMEENTEBESTUUR  
VAN MOORSLEDE

MARKTPLAATS 1  
8890 MOORSLEDE

Bijlage bij de rekening nr

BE38 0910 0023 7172

OPGAVE VAN AFLOSSINGEN OP LENINGEN - VERVALDAG VAN 31/12/2019

999 - 1000303 - 12

090 - 1326300 - 69 GEMEENTEBESTUUR  
VAN MOORSLEDE

EUR

Lening nr.	Aflossing nr.	Bedrag	Beleidsveld/ Algemene rek.	Totaal per Beleidsveld/ Rek	*
LENINGEN MET JAARLIJKSE VERVALDAG					
1339	016	3.993,77	0040. / 423.		
1340	016	7.223,54	0040. / 423.		
1343	014	1.000,70	0040. / 423.		
1344	014	7.439,27	0040. / 423.		
1345	014	20.401,34	0040. / 423.		
1373	013	1.049,00	0040. / 423.		
1377	012	1.689,55	0040. / 423.	42.797,17	
			0040. /	42.797,17	
			0040. /	42.797,17	
			/ 423.	42.797,17	
			/ .	42.797,17	3
				42.797,17	
ALGEMEEN TOTAAL					
			/ 423.	42.797,17	
			/ .	42.797,17	3
				42.797,17	9
BEDRAG AFGENOMEN OP 08/01/2020 VALUTADATUM 01/01/2020 :				42.797,17	
* 1 Totaal van de aflossingen te uwen laste					
2 Totaal van de aflossingen terug te betalen door de Overheid					
3 Totaal van de aflossingen terug te betalen door derden					
9 Totaal van de aflossingen geboekt op het debet van uw rekening					

MS



Belfius Bank NV  
 Karel Rogierplein 11 - 1210 Brussel  
 Tel. 02 222 11 11 - IBAN: BE23 0529 0064 6991  
 RPR Brussel BTW BE 0403.201.185  
 FSMA nr. 019649 A

Customer Loan Services  
 Public & Social Banking  
 Kredietverrichtingen  
 Tel. 02 222 90 61  
 Fax. 02 222 24 83

GEMEENTEBESTUUR  
 VAN MOORSLEDE

MARKTPLAATS 1  
 8890 MOORSLEDE

Bijlage bij de rekening nr.  
 BE38 0910 0023 7172

999 - 1000303 - 12

OPGAVE VAN INTERESTEN OP LENINGEN - VERVALDAG VAN 31/12/2019  
 090 - 1326300 - 69 GEMEENTEBESTUUR  
 VAN MOORSLEDE

EUR

Lening nr.	Rentevoet	Beleidsveld/ Algemene rek.	Netto intresten	Totaal herziene leningen	Totaal per Beleidsveld/ Rek	*
LENINGEN MET SEMESTRIELE VERVALDAG						
1325	4,750	0040. / 6500.	2.459,07			
1346	2,332	0040. / 6500.	5.393,65			
1370	5,437	0040. / 6500.	2.227,71			
1371	5,450	0040. / 6500.	1.245,98			
1374	3,010	0040. / 6500.	2.652,29			
1375	3,010	0040. / 6500.	4.546,79			
1376	3,010	0040. / 6500.	3.031,19			
1383	3,728	0040. / 6500.	7.199,27			
1384	3,728	0040. / 6500.	4.319,56			
1332	4,665	0040. / 6500.	783,90			
1341	4,040	0040. / 6500.	1.345,00			
1342	3,991	0040. / 6500.	916,68			
1372	3,630	0040. / 6500.	1.822,24			
1382	4,603	0040. / 6500.	2.193,40		40.136,73	
		0040. /			40.136,73	
		0040. /			40.136,73	
		/ 6500.			33.075,51	
		/ .			33.075,51	1
		/ 6500.			7.061,22	
		/ .			7.061,22	3
					40.136,73	

\* 1 Totaal van de interesten te uwen laste.  
 2 Totaal van de interesten terug te betalen door de Overheid.  
 3 Totaal van de interesten terug te betalen door derden.  
 9 Totaal van de interesten geboekt op het debet van uw rekening.  
 H Lening waarvan de rentevoet herzien werd in de loop van de interestperiode.

M6



Belfius Bank NV  
 Karel Rogierplein 11 - 1210 Brussel  
 Tel. 02 222 11 11 - IBAN: BE23 0529 0064 6991  
 RPR Brussel BTW BE 0403.201.185  
 FSMA nr. 019649 A

Customer Loan Services  
 Public & Social Banking  
 Kredietverrichtingen  
 Tel. 02 222 90 61  
 Fax. 02 222 24 83

GEMEENTEBESTUUR  
 VAN MOORSLEDE

MARKTPLAATS 1  
 8890 MOORSLEDE

Bijlage bij de rekening nr.  
 BE38 0910 0023 7172

999 - 1000303 - 12

OPGAVE VAN INTERESTEN OP LENINGEN - VERVALDAG VAN 31/12/2019  
 090 - 1326300 - 69 GEMEENTEBESTUUR  
 VAN MOORSLEDE

EUR

Lening nr.	Rente-voet	Beleidsveld/ Algemene rek.	Netto interesten	Totaal herziene leningen	Totaal per Beleidsveld/ Rek	*
ALGEMEEN TOTAAL						
		/ 6500.			33.075,51	
		/ .			33.075,51	1
		/ 6500.			7.061,22	
		/ .			7.061,22	3
					40.136,73	9
					BEDRAG AFGENOMEN OP 07/01/2020 VALUTADATUM 31/12/2019 :	40.136,73

\* 1 Totaal van de interesten te uwen laste.  
 2 Totaal van de interesten terug te betalen door de Overheid.  
 3 Totaal van de interesten terug te betalen door derden.  
 9 Totaal van de interesten geboekt op het debet van uw rekening.  
 H Lening waarvan de rentevoet herzien werd in de loop van de interestperiode.



Belfius Bank NV  
 Karel Rogierplein 11 - 1210 Brussel  
 Tel. 02 222 11 11 - IBAN: BE23 0529 0064 6991  
 RPR Brussel BTW BE 0403.201.185  
 FSMA nr. 019649 A

Customer Loan Services  
 Public & Social Banking  
 Kredietverrichtingen  
 Tel. 02 222 90 61  
 Fax. 02 222 24 83

GEMEENTEBESTUUR  
 VAN MOORSLEDE

MARKTPLAATS 1  
 8890 MOORSLEDE

Bijlage bij de rekening nr  
 BE38 0910 0023 7172

OPGAVE VAN AFLOSSINGEN OP LENINGEN - VERVALDAG VAN 31/12/2019

999 - 1000303 - 12

090 - 1326300 - 69 GEMEENTEBESTUUR  
 VAN MOORSLEDE

EUR

Lening nr.	Aflossing nr.	Bedrag	Beleidsveld/ Algemene rek.	Totaal per Beleidsveld/ Rek	*
LENINGEN MET JAARLIJKSE VERVALDAG					
1341	015	9.798,92	0040. / 423.		
1342	015	6.768,78	0040. / 423.		
1346	014	60.111,72	0040. / 423.		
1371	014	21.890,88	0040. / 423.		
1372	013	10.758,39	0040. / 423.		
1374	013	18.816,60	0040. / 423.		
1375	013	32.257,03	0040. / 423.		
1376	013	21.504,68	0040. / 423.		
1382	011	7.499,56	0040. / 423.		
1383	007	21.511,67	0040. / 423.		
1384	007	12.907,00	0040. / 423.	223.825,23	
			0040. /	223.825,23	
			0040. /	223.825,23	
			/ 423.	188.999,58	
			/ .	188.999,58	1
			/ 423.	34.825,65	
			/ .	34.825,65	3
				223.825,23	

\* 1 Totaal van de aflossingen te uwen laste  
 2 Totaal van de aflossingen terug te betalen door de Overheid  
 3 Totaal van de aflossingen terug te betalen door derden  
 9 Totaal van de aflossingen geboekt op het debet van uw rekening

M8





Belfius Bank NV  
Karel Rogierplein 11 - 1210 Brussel  
Tel. 02 222 11 11 - IBAN: BE23 0529 0064 6991  
RPR Brussel BTW BE 0403.201.185  
FSMA nr. 019649 A

Customer Loan Services  
Public & Social Banking  
Kredietverrichtingen  
Tel. 02 222 90 61  
Fax. 02 222 24 83

GEMEENTEBESTUUR  
VAN MOORSLEDE

MARKTPLAATS 1  
8890 MOORSLEDE

Bijlage bij de rekening nr  
BE38 0910 0023 7172

OPGAVE VAN AFLOSSINGEN OP LENINGEN - VERVALDAG VAN 31/12/2019

999 - 1000303 - 12

090 - 1326300 - 69 GEMEENTEBESTUUR  
VAN MOORSLEDE

EUR

Lening nr.	Aflossing nr.	Bedrag	Beleidsveld/ Algemene rek.	Totaal per Beleidsveld/ Rek	*
ALGEMEEN TOTAAL					
			/ 423.	188.999,58	
			/ .	188.999,58	1
			/ 423.	34.825,65	
			/ .	34.825,65	3
				223.825,23	9
BEDRAG AFGENOMEN OP 07/01/2020		VALUTADATUM 31/12/2019 :		223.825,23	
* 1 Totaal van de aflossingen te uwen laste					
2 Totaal van de aflossingen terug te betalen door de Overheid					
3 Totaal van de aflossingen terug te betalen door derden					
9 Totaal van de aflossingen geboekt op het debet van uw rekening					

Mg

**AFLOSSINGEN EINDE JAAR**  
**BNP PARIBAS FORTIS**



**BNP PARIBAS**  
**FORTIS**

**PUBLIC BANKING /91693**  
Tel. : (02) 228 57 45  
Fax : (02) 565 08 84

Afz. Warandeberg 3, B-1000 Brussel /INTERNE POSTCODE 1QB1G

**GEMEENTEBESTUUR MOORSLEDE**  
**TAV DE FINANCIËEL BEHEERDER**  
**MARKTPLAATS 1**  
**8890 MOORSLEDE**

Brussel, 31 december 2019

**LIJST VAN DE SCHIJVEN  
MET VERVALDAG**

**31.12.2019**

025004000602

**GEMEENTEBESTUUR MOORSLEDE**

121



**BNP PARIBAS**  
**FORTIS**

**PUBLIC BANKING /91693**

Tel. : (02) 228 57 45

Fax : (02) 565 08 84

Afz. Warandeborg 3, B-1000 Brussel /INTERNE POSTCODE 1QB1G

GEMEENTEBESTUUR MOORSLEDE

TAV DE FINANCIËEL BEHEERDER

MARKTPLAATS 1

8890 MOORSLEDE

Brussel, 31 december 2019

**onze ref.: GEMEENTEBESTUUR MOORSLEDE**

**Kredieten met vervaldag 31.12.2019**

Mevrouw, Mijnheer,

In bijlage vindt u de definitieve en gedetailleerde afrekening van vervaldag 31.12.2019 voor uw kredietopeningen en leningen.

In de mate dat er bedragen verschuldigd zijn, kan dit vervaldagbericht vijf delen bevatten, namelijk :

- deel 1 : Opgave van te betalen interesten voor kredietopeningen
- deel 2 : Opgave van te betalen commissies voor kredietopeningen
- deel 3 : Opgave van te betalen kapitaal voor leningen
- deel 4 : Opgave van te betalen interesten voor leningen
- deel 5 : Opgave van te betalen commissies voor leningen

Elk deel bevat een algemeen totaal en een subtotaal per functionele en economische code.  
Het Totaal bedrag verschuldigd voor deze vervaldag is 50.872,36 EUR.

Mocht u intussen nog niet voor voldoende provisie gezorgd hebben op rekening 001-0981452-82 , gelieve dan zo snel mogelijk hiervoor het nodige te doen.

Met vriendelijke groeten,

Carla De Buysscher  
Credit Manager

OPGAVE VAN TE BETALEN KAPITAAL VOOR LENINGEN MET  
VERVALDAG 31/12/2019

FUNC / ECON	NUMMER	VOLGNR.	BEDRAG	TOTAAL PER FUNC/ECO	TOTAAL PER FUNC
762.00/911.01	011-8052230-29	0000008	16.245,46 EUR		
762.00/911.01	TOTAAL			16.245,46	
762.00	TOTAAL				16.245,46
999.99/913.01	245-8320820-59	0000012	23.582,07 EUR		
999.99/913.01	TOTAAL			23.582,07	
999.99	TOTAAL				23.582,07
	ALGEMEEN TOTAAL		39.827,53		
	TOTAAL 911.01		16.245,46		
	TOTAAL 912.01		0,00		
	TOTAAL 913.01		23.582,07		

OPGAVE VAN TE BETALEN INTERESTEN VOOR LÉNINGEN MET  
VERVALDAG 31/12/2019

FUNC / ECON	NUMMER	VOLGNR.	RENTEV.	BEDRAG	TOTAAL PER FUNC/ECO	TOTAAL PER FUNC
421.30/211.01	011-8048569-54	0000001	0,000	123,15 EUR		
421.30/211.01	TOTAAL				123,15	
421.30	TOTAAL					123,15
762.00/211.01	011-8052230-29	0000008	0,934	242,75 EUR		
762.00/211.01	TOTAAL				242,75	
762.00	TOTAAL					242,75
790.40/213.01	011-8048570-55	0000002	0,648	54,65 EUR		
790.40/213.01	TOTAAL				54,65	
790.40	TOTAAL					54,65
999.99/211.01	245-7825002-08	0000010	1,443	6.260,03 EUR		
999.99/211.01	TOTAAL				6.260,03	
213.01	245-8320820-59	0000012	1,587	4.364,25 EUR		
999.99/213.01	TOTAAL				4.364,25	
999.99	TOTAAL					10.624,28
	ALGEMEEN TOTAAL			11.044,83		
	TOTAAL 211.01			6.625,93		
	TOTAAL 212.01			0,00		
	TOTAAL 213.01			4.418,90		

# **AFLOSSINGEN EINDE JAAR**

**KBC**

Betalingsdatum	Nr Lening	Fcode	Beschrijving Functionele Code	Kapitaal	Intrest	Totaal
30/06/2020	0000001			0,00	3.270,40	3.270,40
30/06/2020	0000004	421	verkeer en waterstaat	12.147,49	1.057,26	13.204,75
30/06/2020	0000005	421	verkeer en waterstaat	12.147,49	1.057,26	13.204,75
30/06/2020	0000006	421	verkeer en waterstaat	17.006,49	1.480,16	18.486,65
30/06/2020	0000012	421	verkeer en waterstaat	32.215,38	2.144,42	34.359,80
			<i>Totaal per FC</i>	<b>73.516,85</b>	<b>9.009,50</b>	<b>82.526,35</b>
30/06/2020	0000002	790	erediensten	0,00	250,63	250,63
30/06/2020	0000003	790	erediensten	0,00	910,71	910,71
30/06/2020	0000013	790	erediensten	4.425,03	1.285,09	5.710,12
30/06/2020	0000014	790	erediensten	11.305,75	3.283,36	14.589,11
			<i>Totaal per FC</i>	<b>15.730,78</b>	<b>5.729,79</b>	<b>21.460,57</b>
			<b>Totaal voor betalingsdatum</b>	<b>89.247,63</b>	<b>14.739,29</b>	<b>103.986,92</b>
01/09/2020	0000015	100	algemeen bestuur	0,00	9.713,41	9.713,41
			<i>Totaal per FC</i>	<b>0,00</b>	<b>9.713,41</b>	<b>9.713,41</b>
			<b>Totaal voor betalingsdatum</b>	<b>0,00</b>	<b>9.713,41</b>	<b>9.713,41</b>
31/12/2020	0000001			59.053,85	3.306,34	62.360,19
31/12/2020	0000004	421	verkeer en waterstaat	0,00	985,06	985,06
31/12/2020	0000005	421	verkeer en waterstaat	0,00	985,06	985,06
31/12/2020	0000006	421	verkeer en waterstaat	0,00	1.379,08	1.379,08
31/12/2020	0000012	421	verkeer en waterstaat	0,00	2.023,08	2.023,08
			<i>Totaal per FC</i>	<b>59.053,85</b>	<b>8.678,62</b>	<b>67.732,47</b>
31/12/2020	0000002	790	erediensten	4.525,64	253,38	4.779,02
31/12/2020	0000003	790	erediensten	16.444,68	920,71	17.365,39
31/12/2020	0000013	790	erediensten	0,00	1.199,03	1.199,03
31/12/2020	0000014	790	erediensten	0,00	3.063,46	3.063,46
			<i>Totaal per FC</i>	<b>20.970,32</b>	<b>5.436,58</b>	<b>26.406,90</b>
			<b>Totaal voor betalingsdatum</b>	<b>80.024,17</b>	<b>14.115,20</b>	<b>94.139,37</b>
			<b>Totaal voor periode</b>	<b>169.271,80</b>	<b>38.567,90</b>	<b>207.839,70</b>



# **DETAIL DEELNEMINGEN**

### GEMEENTE MOORSLEDE

### OVERZICHT VAN DE DEELNEMINGEN - 31/12/2019

RUBRIEK 28	INSTELLING	AANTAL	NOMINALE WAARDE	INGESCHREVEN	NOG TE VOLSTORTEN	HER- WAARDERING	WAARDE- VERMINDERING	NETTO BOEKWAARDE
281	TMVW Sk- aandelen	1	2.500,00	2.500,00	1.101.116,12	3.349.300,05	0,00	15.870.292,73
281	TMVW Sk- aandelen uitgiftepremie			954,52	0,00			625,00
281	TMVW S-aandelen	1	180.000,00	180.000,00	0,00			954,52
284	De Mandel	250	2,50	625,00	277,54			180.000,00
281	Gaselwest	152.502	15,49	4.056.991,42	0,00	3.129.099,81		347,46
284	Zeffier	441.575	0,08	36.925,00				7.186.091,23
281	Mirom	11.250	25,00	281.250,00	0,00			36.925,00
281	Mirom uitgiftepremie	0	0,00	657.488,63	0,00	220.200,24		281.250,00
284	De Watergroep P&G-aandelen	120.464	25,00	3.011.600,00	1.097.463,58			877.688,87
281	WVT	4.734	25,00	118.350,00	0,00			1.914.136,42
281	Infracx	207.546	25,00	5.188.650,00	0,00			118.350,00
281	Pslon	531	100,00	53.100,00	0,00			53.100,00
284	De Lijn	0	0,00	1.090,74	0,00			1.090,74
281	Fluvius A-aandeel	1	24,79	24,79				24,79
281	TMVS	2	1.000,00	2.000,00	1.500,00			500,00
281	Cipal	22	125,00	2.750,00				2.750,00
284	Ethias	3	8.602,90	25.808,70				25.808,70
281	DWV Midwest	80	25,00	2.000,00				2.000,00



10 JAN. 2020

PBA/LPA/VI

726318

Aan het college van burgemeester en schepenen  
Marktplaats 1  
8890 MOORSLEDE

Contactpersoon:  
Paul Ballinckx  
tel: 09/240 03 22

t.a.v. de financieel directeur

### Confirmatie van de deelneming in TMVW ov


Geachte

In bijlage vindt u een overzicht van de aandelen die u per 31/12/2019 aanhoudt als deelneming in TMVW opdrachthoudende vereniging.

De statutenwijziging van 19 december 2019 geeft aanleiding tot splitsing van een aantal aandelen evenals de omzetting en de schrapping van een aantal aandelen. De schrapping van de F1-aandelen heeft geleid tot een storting op uw bankrekening op datum van 23 december 2019. We verwijzen eveneens naar het boekhoudschema in bijlage ter ondersteuning van de verwerking van de statutenwijziging in uw rekeningen voor zover van toepassing.

U kan deze confirmatie gebruiken bij afsluiting en controle van uw rekeningen door de toezichhoudende overheid.

Met vriendelijke groet

  
Marteen Porto-Carrero  
algemeen directeur

TMVW  
opdrachthoudende  
vereniging

Maatschappelijke zetel  
Stropstraat 1  
9000 Gent

T 078 35 35 99  
F 09 222 91 11  
www.farys.be

RPR Gent  
BTW BE 0200 068 636  
IBAN BE61 0910 1709 0217  
BIC GKCCBEBB

12'50  
€

129

**AANDELENBEZIT IN TMVW OV PER 31/12/2019****Moorslede**

<b>T-aandelen</b>	waarde per aandeel	€ 2,50	<b>0</b>
nominale waarde van het kapitaal			0,00
waarvan niet-opgevraagd			0,00
opgevraagd			0,00
uitgiftepremie			0,00
<b>D-aandelen</b>	waarde per aandeel	€ 25,00	<b>0</b>
nominale waarde van het kapitaal (volledig volstort)			0,00
<b>Z-aandelen</b>	waarde per aandeel	€ 75,00	<b>0</b>
nominale waarde van het kapitaal (volledig volstort)			0,00
uitgiftepremie			0,00
<b>Z<sup>2</sup>-aandelen</b>	zonder nominale waarde		<b>0</b>
nominale waarde van het kapitaal (volledig volstort)			0,00
<b>S<sup>K</sup>-aandelen</b>	waarde per aandeel	€ 50,00	<b>50</b>
nominale waarde van het kapitaal			2.500,00
waarvan niet-opgevraagd			1.875,00
opgevraagd			625,00
uitgiftepremie			954,52
<b>S-aandelen</b>	waarde per aandeel	€ 50,00	<b>3.600</b>
nominale waarde van het kapitaal (volledig volstort)			180.000,00
uitgiftepremie			0,00
<b>V-aandelen</b>	waarde per aandeel	€ 25,00	<b>0</b>
nominale waarde van het kapitaal (volledig volstort)			0,00
<b>F-aandelen</b>	waarde per aandeel	€ 25,00	<b>0</b>
nominale waarde van het kapitaal			0,00
waarvan niet-opgevraagd			0,00
opgevraagd			0,00
uitgiftepremie			0,00

## Kris Wydooghe

---

**Van:** Dieter De Weduwe <dieter.deweduwe@demandel.be>  
**Verzonden:** maandag 11 mei 2020 16:13  
**Aan:** Kris Wydooghe  
**Onderwerp:** RE: tav Dieter De Weduwe - confirmatie deelneming 31.12.2019 - Gemeente Moorslede

Beste,

Geen wijzigingen t.o.v. 31/12/2018.

Met vriendelijke groeten,



**Dieter De Weduwe**  
diensthoofd boekhouding

De Mandel cv  
Groenestraat 224  
8800 Roeselare

tel. +32 (0)51 23 35 19  
fax +32 (0)51 23 35 18

[dieter.deweduwe@demandel.be](mailto:dieter.deweduwe@demandel.be)  
[www.demandel.be](http://www.demandel.be)

---

### Aansprakelijkheidsbeperking

*De inhoud van deze e-mail en zijn toegevoegde bestanden zijn vertrouwelijk, kunnen informatie bevatten die beschermd is door intellectuele eigendomsrechten en zijn alleen bestemd voor gebruik door bovenvermelde geadresseerde(n). Kopiëren, doorsturen, verdelen of ander gebruik, onder welke vorm ook, van de inhoud of een gedeelte van de inhoud van deze e-mail en de toegevoegde bestanden is ten strengste verboden in dat geval. Bedankt voor uw medewerking.*

*De inhoud van deze e-mail en zijn toegevoegde bestanden zijn afkomstig van de auteur en verbinden niet noodzakelijk De Mandel tenzij dit bevestigd wordt d.m.v. een terzake geldig ondertekend document van De Mandel of tenzij de mail zelf elektronisch ondertekend is. Gelieve de afzender er zonder onnodig uitstel ervan te verwittigen indien u een bevestiging in origineel van dit bericht wenst te ontvangen. De mail en zijn toegevoegde bestanden zijn gecontroleerd op virussen en andere schadelijke software (wat niet garandeert dat deze bestanden er volledig vrij van zijn).*

*De afzender noch De Mandel zijn aansprakelijk in geval van onvolledige, niet-tijdige en/of onjuiste overbrenging van deze e-mail. De overgebrachte informatie kan namelijk onderschept, gewijzigd of vernietigd zijn. De Mandel wijst bijgevolg formeel elke aansprakelijkheid af voor schade als gevolg van onjuistheden of van problemen veroorzaakt door of inherent aan het verspreiden van informatie via e-mail, evenals voor technische storingen, virussen en of andere schadelijke software.*

**Van:** Stefanie Vandenaabeele <stefanie.vandenaabeele@demandel.be>  
**Verzonden:** maandag 11 mei 2020 16:10  
**Aan:** Dieter De Weduwe <dieter.deweduwe@demandel.be>  
**Onderwerp:** FW: tav Dieter De Weduwe - confirmatie deelneming 31.12.2019 - Gemeente Moorslede

Met vriendelijke groeten,



**Stefanie Vandenaabeele**  
Directeur

De Mandel cvba  
Groenestraat 224  
8800 Roeselare

31/12/2018		Aantal A-aandelen	Winstbewijs C	Aandeel in Eigen Vermogen Gaselwest	Waarvan aandeel in rubriek A-kapitaal Gaselwest (*)
<b>Gereguleerde netactiviteit</b>		<b>227.731</b>	<b>2</b>	<b>6.306.031,44</b>	<b>2.648.260,13</b>
Ae (Elektriciteitsdistributie)	ELED	152.502	1	4.222.083,25	1.756.575,98
Ag (Gasdistributie)	GASD	75.229	1	2.083.948,19	891.684,15
<b>Niet gereguleerd</b>		<b>73.845</b>	<b>2</b>	<b>816.908,20</b>	<b>571.200,00</b>
Andere activiteiten zonder kapitaal		0	0	156.193,83	0,00
Aw Warmte (**)	WARM	0	0	2.039,34	0,00
Apg (Publigas)	PUBG	35.958	1	214.683,58	156.075,00
Apt (Publi-T)	PUBT	37.886	1	443.966,45	415.100,00
Ate (Telenet "Gouden aandelen")	TLNT	1	0	25,00	25,00
<b>Totaal Net + Niet-gereg. 31/12/2018</b>		<b>301.576</b>	<b>4</b>	<b>7.122.939,64</b>	<b>3.219.460,13</b>
Variatie 2019		Aantal A-aandelen	Winstbewijs C	Aandeel in Eigen Vermogen Gaselwest	Waarvan aandeel in rubriek A-kapitaal Gaselwest (*)
<b>Gereguleerde netactiviteit</b>		<b>0</b>	<b>0</b>	<b>48.735,53</b>	<b>0,00</b>
Ae (Elektriciteitsdistributie)	ELED	0	0	22.804,91	0,00
Ag (Gasdistributie)	GASD	0	0	25.930,62	0,00
<b>Niet gereguleerd</b>		<b>14.511</b>	<b>1</b>	<b>365.693,53</b>	<b>362.775,00</b>
Andere activiteiten zonder kapitaal		0	0	-182,46	0,00
Aw (Warmte) (**)	WARM	0	0	0,00	0,00
Aov (Openbare Verlichting) (**)	OPVL	14.511	1	351.277,47	362.775,00
Apg (Publigas)	PUBG	0	0	9.459,08	0,00
Apt (Publi-T)	PUBT	0	0	5.139,44	0,00
Ate (Telenet "Gouden aandelen")	TLNT	0	0	0,00	0,00
<b>Totaal Net + Niet-gereg. Variatie 2019</b>		<b>14.511</b>	<b>1</b>	<b>414.429,06</b>	<b>362.775,00</b>
31/12/2019		Aantal A-aandelen	Winstbewijs C	Aandeel in Eigen Vermogen Gaselwest	Waarvan aandeel in rubriek A-kapitaal Gaselwest (*)
<b>Gereguleerde netactiviteit</b>		<b>227.731</b>	<b>2</b>	<b>6.354.766,97</b>	<b>2.648.260,13</b>
Ae (Elektriciteitsdistributie)	ELED	152.502	1	4.244.888,16	1.756.575,98
Ag (Gasdistributie)	GASD	75.229	1	2.109.878,81	891.684,15
<b>Niet gereguleerd</b>		<b>88.356</b>	<b>3</b>	<b>1.182.601,73</b>	<b>933.975,00</b>
Andere activiteiten zonder kapitaal		0	0	156.011,37	0,00
Aw (Warmte) (**)	WARM	0	0	2.039,34	0,00
Aov (Openbare Verlichting) (**)	OPVL	14.511	1	351.277,47	362.775,00
Apg (Publigas)	PUBG	35.958	1	224.142,66	156.075,00
Apt (Publi-T)	PUBT	37.886	1	449.105,89	415.100,00
Ate (Telenet "Gouden aandelen")	TLNT	1	0	25,00	25,00
<b>Totaal Net + Niet-gereg. 31/12/2019</b>		<b>316.087</b>	<b>5</b>	<b>7.537.368,70</b>	<b>3.582.235,13</b>

(\*) wijkt mogelijk af met cijfer opgenomen in de gemeentelijke boekhouding

(\*\*) indien uw gemeente niet toetreden is tot deze activiteit bijkomend op te nemen bij "Andere activiteiten zonder kapitaal"

**DEELNEMINGEN IN ZEFIER cvba**  
**PER 31.12.2019**

**MOORSLEDE**

Sector van de aandelen	Aantal aandelen	Waarde per aandeel
A	0	0,036946
A'	180.668	
B	0	0,000000
B'	0	
C	0	0,000000
C'	0	
D	0	0,000000
D'	0	
E	0	0,072378
E'	13.471	
F	0	0,000000
F'	0	
G	0	0,000000
G'	0	
H	0	0,118313
H'	247.436	
<b>Totaal aantal aandelen</b>	<b>441.575</b>	
<b>Totale waarde van de aandelen</b>	<b>36.925,00</b>	

MIROM

1/

**WAARDE AANDELEN GEMEENTE MOORSLEDE**

30/04/2020

**1973**

Bij de oprichting van IVRO, datum 23/12/1973 werd de gemeente Moorslede als lid van de intercommunale aangenomen.  
Op dat ogenblik nog zonder Dadizele

Aantal aandelen Moorslede : 6.865  
Waarde : 1.000 BEF/inwoner

Er werd beslist om 650 BEF/inwoner effectief op te vragen :	4.462.250	BEF
Niet-opgevraagd kapitaal = 350 BEF/inwoner :	<u>2.402.750</u>	BEF
Totaal onderschreven kapitaal :	6.865.000	BEF

**1984**

Per 01/01/1984 ook toetreding van gemeente Dadizele, onderschrijving 4021 aandelen

Totaal aantal aandelen : 10.886  
Waarde : 1.000 BEF/inwoner

Opgevraagd kapitaal 650 BEF/inwoner	7.075.900	BEF
Niet-opgevraagd kapitaal 350 BEF/inwoner	<u>3.810.100</u>	BEF
Totaal onderschreven kapitaal :	10.886.000	BEF

**1990**

In het jaar 1990 werd voor de eerste keer een uitgiftepremie bepaald, dit naar aanleiding van toetreding van de gemeente Kortemark  
Het bedrag van de uitgiftepremie werd toen op basis van de balans van 31/12/1989 bepaald op 351 BEF/aandeel

Aantal nieuwe aandelen : 12237  
Totaal uitgiftepremie geboekt per 31/12/90 : 4.295.187 BEF

Na deze toetreding waren er in totaal 145.984 aandelen, waarvan 10.886 toegewezen aan Moorslede :

Opgevraagd kapitaal 650 BEF/inwoner	7.075.900	BEF
Niet-opgevraagd kapitaal 350 BEF/inwoner	<u>3.810.100</u>	BEF
Waarde uitgiftepremie per aandeel : 29 BEF	10.886.000	BEF
	320.291	BEF

**1991 tot 1995**

geen wijzigingen

**1996**

Wegens toetreding gemeente Koekelare, wordt opnieuw de uitgiftepremie bepaald.  
Op basis van de balans per 31/12/1995 wordt deze bepaald op 757 BEF/aandeel

Aantal nieuwe aandelen : 8049  
Totaal uitgiftepremie geboekt per 31/12/96 : 10.388.280 BEF

Na deze toetreding waren er in totaal 154.033 aandelen, waarvan 10.886 toegewezen aan Moorslede :

Opgevraagd kapitaal 650 BEF/inwoner	7.075.900	BEF
Niet-opgevraagd kapitaal 350 BEF/inwoner	<u>3.810.100</u>	BEF
	10.886.000	BEF

134



Mircom

e/

**1999**

Wegens toetreding gemeente Wingene, wordt opnieuw de uitgiftepremie bepaald.  
Op basis van de balans per 31/12/1997 wordt deze bepaald op 1.007 BEF/aandeel

Aantal nieuwe aandelen : 12379  
Totaal uitgiftepremie geboekt per 31/12/99 : 22.853.933 BEF

Na deze toetreding waren er in totaal 166.412 aandelen, waarvan 10.886 toegewezen aan Moorslede :

Opgevraagd kapitaal 650 BEF/inwoner	7.075.900	BEF
Niet-opgevraagd kapitaal 350 BEF/inwoner	3.810.100	BEF
	<u>10.886.000</u>	BEF

**2002**

Omzetting van het kapitaal in EUR  
De waarde van 1 aandeel wordt bepaald op 25 EUR.  
Gezien 25 EUR niet precies overeenstemt met 1.000 BEF, wordt intern in IVRO een overboeking gedaan van de reserves naar de rubriek kapitaal zodat de gemeenten geen bijkomende storting moeten doen.

Aantal aandelen	10.886 * 25 EUR/inwoner		
Gestort kapitaal	65%	176.897,50	
Niet-opgevraagd kapitaal	35%	<u>95.252,50</u>	
	Totaal inschrijving	272.150,00	EUR

**2003**

Aanpassing van het kapitaal aan het nieuwe inwonersaantal per 31/12/02  
Aantal aandelen 10.724  
Onderschreven waarde 531.161,16 EUR

**2007**

Aanpassing van het kapitaal aan het nieuwe inwonersaantal per 31/12/06  
Berekening in bijlage : waarde aandelen op 31/12/06  
Aantal aandelen 10.710  
Onderschreven waarde 589.420,63 EUR

waarvan geplaatst kapitaal	267.750,00
waarvan uitgiftepremie	<u>321.670,63</u>
	589.420,63

**GEEN WIJZIGINGEN IN 2008**

**GEEN WIJZIGINGEN IN 2009**

**GEEN WIJZIGINGEN IN 2010**

**GEEN WIJZIGINGEN IN 2011**

**GEEN WIJZIGINGEN IN 2012**

135

Miron

3/

**31/12/2013**

Aanpassing van het kapitaal aan het nieuwe inwonersaantal per 31/12/12  
Berekening kapitaalverhoging in afz. doc. bijgevoegd

<b>Aantal aandelen</b>	<b>10.925</b>	
<b>Totale waarde</b>	<b>905.258,18</b>	<b>EUR</b>
Waarvan kapitaal	273.125,00	(25,00 EUR/stuk)
waarvan uitgiftepremie	632.133,18	(57,86116 EUR/stuk)
	<u>905.258,18</u>	

**GEEN WIJZIGINGEN IN 2014**

**31/12/2015**

Het niet-volstorte bedrag werd in 2015 opgevraagd.

<b>Aantal aandelen</b>	<b>10.925</b>	
<b>Totale waarde</b>	<b>905.258,18</b>	<b>EUR</b>
Waarvan kapitaal	273.125,00	(25,00 EUR/stuk)
waarvan uitgiftepremie	632.133,17	(57,86116 EUR/stuk)
	<u>905.258,17</u>	
Volstort bedrag	905.258,17	

**GEEN WIJZIGINGEN IN 2016-2017-2018**

**31/12/2019**

Algemene vergadering 28/05/19 :

Aanpassing van het kapitaal aan het netto-actief en het nieuwe inwonersaantal per 01/01/18

Aantal aandelen	11.080		
Totale waarde	1.141.426,02	EUR	
			waarvan geplaatst kapitaal 277.000,00
			waarvan uitgiftepremie 864.426,02

Buitengewone algemene vergadering 07/11/19 :

Aanpassing van het kapitaal aan het nieuwe inwonersaantal per 31/12/18

Aantal aandelen	11.250		
Totale waarde	1.158.938,87	EUR	
			waarvan geplaatst kapitaal 281.250,00
			waarvan uitgiftepremie 877.688,87

136

- 3) In tegenstelling tot de actualisatie van de aandelen, die voorgesteld werd op de AV van 28.05.2019 bleef het werkelijk netto-actief sindsdien onveranderd.


In onderstaande tabellen vindt u de vorige actualisatie en de huidige actualisatie.

Actualisatie 28.05.2019

VERDELING VAN DE KAPITAALVERHOOGING PER GEMEENTE							
Gemeente	Aantal aandelen per 31/12/12	Waarde aandelen per 31/12/18	Aantal inw op 01/01/18	Nieuwe waarde te onderschrijven	Extra te onder- schrijven	Bedrag te storten	Extra aandelen
Hooglede	9.895	1.019.351,13	9.950	1.025.017,05	5.665,92	5.665,92	55
Houthulst	9.729	1.002.250,34	10.032	1.033.464,43	31.214,09	31.214,09	303
Koekelare	8.535	879.248,29	8.784	904.899,47	25.651,18	25.651,18	249
Kortemark	12.267	1.263.706,95	12.584	1.296.363,27	32.656,32	32.656,32	317
Langemark - Pe	7.981	822.176,99	7.920	815.892,97	- 6.284,02	- 6.284,02	- 61
Lichtervelde	8.512	876.878,91	8.793	905.826,62	28.947,72	28.947,72	281
Moorslede	10.925	1.125.458,42	11.080	1.141.426,02	15.967,60	15.967,60	155
Roeselare	58.823	6.059.756,57	62.301	6.418.048,96	358.292,39	358.292,39	3.478
Staden	10.951	1.128.136,85	11.376	1.171.918,99	43.782,14	43.782,14	425
Torhout	20.149	2.075.685,28	20.530	2.114.934,68	39.249,40	39.249,40	381
Wingene	13.949	1.436.981,19	14.243	1.467.268,12	30.286,94	30.286,94	294
Zonnebeke	12.380	1.275.347,85	12.445	1.282.043,94	6.696,09	6.696,09	65
	184.096	18.964.978,76	190.038	19.577.104,52	612.125,76	612.125,76	5.942

Actualisatie 07.11.2019

VERDELING VAN DE KAPITAALVERHOOGING PER GEMEENTE							
Gemeente	Aantal aandelen per 31/12/18	Waarde aandelen per 31/12/18	Aantal inw op 01/01/19	Nieuwe waarde te onderschrijven	Extra te onder- schrijven	Bedrag te storten	Extra aandelen
Hooglede	9.950	1.025.017,05	9.987	1.028.828,67	3.811,62	3.811,62	37
Houthulst	10.032	1.033.464,43	10.098	1.040.263,53	6.799,11	6.799,11	66
Koekelare	8.784	904.899,47	8.777	904.178,36	- 721,12	- 721,12	- 7
Kortemark	12.584	1.296.363,27	12.616	1.299.659,81	3.296,54	3.296,54	32
Langemark - Pe	7.920	815.892,97	7.819	805.488,27	- 10.404,70	- 10.404,70	- 101
Lichtervelde	8.793	905.826,62	8.926	919.527,86	13.701,23	13.701,23	133
Moorslede	11.080	1.141.426,02	11.250	1.158.938,87	17.512,85	17.512,85	170
Roeselare	62.301	6.418.048,96	62.954	6.485.318,93	67.269,96	67.269,96	653
Staden	11.376	1.171.918,99	11.489	1.183.559,89	11.640,90	11.640,90	113
Torhout	20.530	2.114.934,68	20.463	2.108.032,55	- 6.902,12	- 6.902,12	- 67
Wingene	14.243	1.467.268,12	14.263	1.469.328,46	2.060,34	2.060,34	20
Zonnebeke	12.445	1.282.043,94	12.481	1.285.752,54	3.708,60	3.708,60	36
	190.038	19.577.104,52	191.123	19.688.877,74	111.773,22	111.773,22	1.085



**De Watergroep**  
WATER. VANDAAG EN MORGEN.



Exp.: PO BOX 30028 - 1000 Brussel 1



G4L3-2906/3344-1/1-2020205315090003-2881



T.a.v. Burgemeester en Schepenen  
Marktplaats 1  
8890 Moorslede

<b>uw kenmerk</b>	<b>ons kenmerk</b>	<b>Brussel</b>
	BO2/sm/	17/02/2020
<b>centrale directie</b>	<b>contact</b>	
boekhouding	02/238.94.16 steven.mullens@dewatergroep.be	

**Betreft:** Deelneming van de gemeente **Moorslede** in de drinkwateractiviteit van De Watergroep op 31/12/2019 - certificaat. Verbeterde versie: getalnotatie

Geachte mevrouw, geachte heer,

In het kader van de afsluiting van het boekjaar 2019 en de inventariscontrole wenst De Watergroep u de meest recente toestand van uw deelneming mee te delen.

De Watergroep als coöperatieve vennootschap is volgens de artikelen 6:24 en 6:28 van het Wetboek van Vennootschappen en Verenigingen verplicht om een aandelenregister te houden en om op verzoek van de effectenhouder een uittreksel uit het register in de vorm van een certificaat af te leveren.

In de gewijzigde statuten werden de P- resp. G-waterdiensten afgeschaft (art. 23 § 2), zodat dit onderscheid in onderstaand overzicht niet meer wordt opgenomen.

Ter staving van de situatie per 31-12-2019 vindt u hierna de nodige gegevens met betrekking tot de deelneming van uw gemeente.

Met betrekking tot de drinkwaterdienst:	
aantal aandelen	120.464
ingeschreven kapitaal	€ 3.011.600,00
volgestort kapitaal	€ 1.914.136,42
nog te volstorten kapitaal	€ 1.097.463,58

## Kris Wydooghe

---

**Van:** Pieter Boucique <p.boucique@wvi.be>  
**Verzonden:** woensdag 8 januari 2020 16:24  
**Aan:** Financieel Beheerder  
**Onderwerp:** Bevestiging deelneming in WVI

Geachte,

Hieronder kunt u het overzicht terugvinden van de deelneming van de gemeente Moorslede in WVI.

### Overzicht deelneming per 31/12/2018

Aantal: **4.734 aandelen**  
Waarde/aandeel: **25,00 euro**  
Totale waarde: **118.350 euro**  
Volstort: **118.350 euro**  
Te volstorten: **0,00 euro**

### Overzicht deelneming per 31/12/2019

Aantal: **4.734 aandelen**  
Waarde/aandeel: **25,00 euro**  
Totale waarde: **118.350 euro**  
Volstort: **118.350 euro**  
Te volstorten: **0,00 euro**

Verantwoording van de wijzigingen tov vorig jaar

**Geen wijzigingen tov vorig jaar**

Pieter Bouciqué  
verantwoordelijke financiën



WVI

Financiële dienst  
Gemeentebestuur van Moorslede  
Marktplaats 1  
8890 Moorslede

Torhout, 12 maart 2020

Uw bericht van

Uw kenmerk

Ons kenmerk

Contactpersoon

Luc Vanhoorenweghe

luc.vanhoorenweghe@fluvius.be

T 050 44 77 20

Stand kapitaal op 31.12.2019

Geachte,

Op datum van 31 december 2019 is de stand van het kapitaal van de gemeente Moorslede bij Infrac West (\*) als volgt:

Aandelen	Aantal	Waarde aandeel	Kapitaal volledig volstort
Elektriciteit	0	25 €	0 €
Aardgas	0	25 €	0 €
Kabeltelevisie	0	25 €	0 €
Riolering	207.546	25 €	5.188.650 €
Openbare verlichting	0	25 €	0 €
<b>Totaal</b>	<b>207.546</b>	<b>25 €</b>	<b>5.188.650 €</b>

De Raad van Bestuur heeft op 9 december 2019 beslist om 0 bijkomende aandelen elektriciteit (cat. Aoge) toe te kennen voor het ondergronds brengen van elektriciteitsnetten en 0 bijkomende aandelen kabeltelevisie (cat. Aogtv) toe te kennen voor het ondergronds brengen van kabeltelevisienetten op basis van de aangerekende tussenkomsten in het jaar 2018. De bijkomende aandelen geven onmiddellijk recht op dividend over het volledige boekjaar 2019.

Daarnaast heeft uw gemeente winstbewijzen: 0 elektriciteit, 0 aardgas, 0 kabeltelevisie en 2.805 winstbewijzen riolering. De winstbewijzen maken geen deel uit van het maatschappelijk kapitaal, vergoeden de immateriële inbreng van exploitatierechten, hebben geen stemrecht en geven enkel recht op dividend.

Met vriendelijke groeten,



Luc Vanhoorenweghe  
Diensthoofd boekhouding DNB

(\*) De buitengewone algemene vergadering van Infrac West heeft in zitting van 9 december 2019 beslist om met ingang van 1 januari 2020 haar benaming te wijzigen in Fluvius West.

INTERGEMEENTELIJKE VERENIGING VOOR CREMATORIUMBEHEER  
BEREKENING KAPITAALSONDERSCHRIJVING EN AANDELENSTRUCTUUR

TOESTAND PER 31 DECEMBER 2012

	aantal inwoners bij toetreding	5€/inw	kapitaals- onderschrijving		aantal aandelen	eerste schijf (1,75€/inw)	tweede schijf (2,25€/inw)	saldo opvraging 2012	procent- aandeel
			(afgerond naar honderdtal)	hoger					
Anzegem	13.875	69.375,00	69.400	694	24.281,25	31.218,75	13.900,00	3,27%	
Avelgem	9.261	46.305,00	46.400	464	16.206,75	20.837,25	9.356,00	2,19%	
Deerlijk	11.269	56.345,00	56.400	564	19.720,75	25.355,25	11.324,00	2,66%	
Harelbeke	26.006	130.030,00	130.100	1.301	45.510,50	58.513,50	26.076,00	6,13%	
Heuvelland	8.292	41.460,00	41.500	415	14.511,00	18.657,00	8.332,00	1,95%	
Kortrijk	73.984	369.920,00	370.000	3.700	129.472,00	166.464,00	74.064,00	17,43%	
Kuurne	12.584	62.920,00	63.000	630	22.022,00	28.314,00	12.664,00	2,97%	
Langemark-Poelkapelle	7.708	38.540,00	38.600	386	13.489,00	17.343,00	7.768,00	1,82%	
Lendelede	5.410	27.050,00	27.100	271	9.467,50	12.172,50	5.416,00	1,28%	
Ledegem (*)	9.371	46.855,00	46.900	469	0,00	37.484,00	9.416,00	2,21%	
Menen	32.141	160.705,00	160.800	1.608	56.246,75	72.317,25	32.236,00	7,57%	
Moorslede	10.620	53.100,00	53.100	531	18.585,00	23.895,00	10.620,00	2,50%	
Pittem	6.541	32.705,00	32.800	328	11.446,75	14.717,25	6.536,00	1,55%	
Poperinge	19.461	97.305,00	97.400	974	34.056,75	43.787,25	19.556,00	4,59%	
Roeselare	55.273	276.365,00	276.400	2.764	96.727,75	124.364,25	55.308,00	13,02%	
Spiere-Helkijn	1.999	9.995,00	10.000	100	3.498,25	4.497,75	2.004,00	0,47%	
Vleteren	3.598	17.990,00	18.000	180	6.296,50	8.095,50	3.608,00	0,85%	
Waregem	35.977	179.885,00	179.900	1.799	62.959,75	80.948,25	35.992,00	8,47%	
Wervik	17.466	87.330,00	87.400	874	30.565,50	39.298,50	17.536,00	4,12%	
Wevelgem	31.084	155.420,00	155.500	1.555	54.397,00	69.939,00	31.164,00	7,32%	
Wielisbeke	8.898	44.490,00	44.500	445	15.571,50	20.020,50	8.908,00	2,10%	
Zwevegem	23.536	117.680,00	117.700	1.177	41.188,00	52.956,00	23.556,00	5,54%	
	424.354	2.121.770,00	2.122.900	21.229	742.619,50	954.796,50	425.484,00	100,00%	

(\*) de gemeente Ledegem is toetreden bij de buitengewone alg vg van 8 dec 2009 voor deze gemeente wordt het inwonersaantal 2008 als referentie genomen bij toetreding worden eerste en tweede schijf gezamenlijk opgevraagd

31/12/2019



# DE LIJN

9:36:38 6-03-13 (AN05L)

User : MBRDS

Overzicht annuïteiten per gemeente van - tot : 8890 - 8890

Gemeente : 8890 MOORSLEDE

Jaar	Annuïteiten	Kapitaal	Intrest	Gestort Kapitaal	Te storten Kapitaal	Te betalen Intrest
2003	6,99	5,14	1,85	1,051,17	39,57	25,74
2004	6,99	5,33	1,66	1,056,50	34,08	24,08
2005	2,16	0,70	1,46	1,057,20	33,54	22,62
2006	2,16	0,73	1,43	1,057,93	32,81	21,19
2007	2,16	0,76	1,40	1,058,69	32,05	19,79
2008	2,16	0,79	1,37	1,059,48	31,26	18,42
2009	2,16	0,83	1,33	1,060,31	30,43	17,09
2010	2,16	0,86	1,30	1,061,17	29,57	15,79
2011	2,16	0,94	1,26	1,062,07	28,67	14,53
2012	2,16	0,98	1,22	1,063,01	27,73	13,31
2013	2,16	1,02	1,18	1,063,99	26,75	12,13
2014	2,16	1,06	1,14	1,065,01	25,73	10,99
2015	2,16	1,11	1,10	1,066,07	24,67	9,89
2016	2,16	1,16	1,05	1,067,18	23,56	8,84
2017	2,16	1,20	1,00	1,068,34	22,40	7,84
2018	2,16	1,25	0,96	1,069,54	21,20	6,88
2019	2,16	1,30	0,90	1,070,80	19,95	5,98
2020	2,16	1,35	0,85	1,072,11	18,67	5,13
2021	2,16	1,40	0,80	1,073,47	17,35	4,33
2022	2,16	1,45	0,74	1,074,89	15,99	3,59
2023	2,16	1,50	0,68	1,076,37	14,59	2,91
2024	2,16	1,55	0,61	1,077,92	13,15	2,30
2025	2,16	1,60	0,55	1,079,54	11,67	1,75
2026	2,16	1,65	0,49	1,081,21	10,15	1,27
2027	2,16	1,70	0,41	1,082,96	8,58	0,86
2028	2,16	1,75	0,33	1,084,79	6,95	0,53
2029	2,16	1,80	0,26	1,086,69	5,27	0,27
2030	2,16	1,85	0,18	1,088,67	3,54	0,09
2031	2,16	2,07	0,09	1,090,74	1,77	0,00
Totaal		44,71	27,59			

## UITTREKSEL UIT DE NOTULEN VAN DE GEMEENTERAAD

### OPENBARE ZITTING VAN 21 FEBRUARI 2019

Provincie West-Vlaanderen	Aanwezig:	Pol Verhelle, Voorzitter Ward Vergote, Burgemeester Sherley Beernaert, Geert Vanthuyne, Jürgen Deceuninck, Nessim Ben Driss, Benedikt Vallaey, Schepenen Ward Gillis, Sigrid Verhaeghe, Andries Sioen, Johan Paret, Nicolas Verlinde, Bart De Koning, Karen Bekaert, Stefan Cardoen, Evelyne Vanderplancke, Gert-Jan Hovaere, Margaux Vandekerckhove, Bernard Vuylsteke, Veerle Demeulenaere, Nick Vandeginste, Raadsleden Kristof Vander Stichele, Algemeen directeur
------------------------------	-----------	--

Gemeente MOORSLEDE	Verontschuldigd:	
-----------------------	------------------	--

---

#### **04. Bevestiging beheersoverdracht en onderschrijving van één aandeel A van de opdrachthoudende vereniging Fluvius - goedkeuring**

De Raad,

#### Feiten, context en argumentatie

Gelet op het feit dat, door de goedkeuring van de statuten van de verlengde Infrac West door uw gemeente in Buitengewone Algemene Vergadering van 26 juni 2018 is voorzien in een beheersoverdracht m.b.t. het statutair personeel richting Fluvius Opdrachthoudende Vereniging vanaf 1 april 2019;

Gelet op het aangetekend schrijven vanwege Fluvius Opdrachthoudende Vereniging d.d. 17 januari 2019 omtrent deze beheersoverdracht;

#### Na beraadslaging:

Goedgekeurd met eenparigheid van stemmen.

#### BESLUIT:

Art. 1. - De beheersoverdracht met ingang van 1 april 2019 met betrekking tot het statutair personeel van Infrac West, zoals opgenomen in de statuten van Infrac West die werden goedgekeurd op 26 juni 2018, te bevestigen.

Art. 2. - Ingevolge de beslissing genomen in artikel 1, één aandeel A ter waarde van € 24,79 te onderschrijven en te volstorten binnen Fluvius Opdrachthoudende Vereniging.

Art. 3. - Fluvius Opdrachthoudende Vereniging te verzoeken de in artikel 1 genomen beslissing voor te leggen aan de eerstvolgende algemene vergadering.

Art. 4. - Het college van burgemeester en schepenen te belasten met de uitvoering van voormelde beslissingen en onder meer kennisgeving hiervan te verrichten aan de opdrachthoudende vereniging Fluvius Opdrachthoudende Vereniging, ter attentie van het secretariaat, (in pdf-versie) uitsluitend op het e-mailadres vennootschapssecretariaat@fluvius.be.



10 JAN. 2020

Aan het college van burgemeester en schepenen  
Marktplaats 1  
8890 MOORSLEDE

PBA/LPA/VI

726333

Contactpersoon:  
Paul Ballinckx  
tel: 09/240 03 22

t.a.v. de financieel directeur

### Confirmatie van de deelneming in TMVS dv


Geachte

In bijlage vindt u een overzicht van de aandelen op naam die u per 31/12/2019 aanhoudt als deelneming in TMVS dienstverlenende vereniging.

(Ingevolge de statutenwijziging van 10 december 2019 heten de aandelen niet langer "A-aandelen; de waarde ervan blijft ongewijzigd.)

U kan deze confirmatie gebruiken bij afsluiting en controle van uw rekeningen door de toezichthoudende overheid.

Met vriendelijke groet

  
Marleen Porto-Carrero  
algemeen directeur

**AANDELENBEZIT IN TMVS DV PER 31/12/2019****Moorslede**

<b>aandelen</b>	waarde per aandeel	€ 1.000,00	<b>2</b>
	nominale waarde van het kapitaal		2.000,00
	waarvan niet-opgevraagd		1.500,00
	opgevraagd		500,00
	uitgiftepremie		0,00

Toestand aandelen Gemeente Moorslede in CIPAL dv

Deelnemingen per 31 december 2018

Aantal aandelen	22
Waarde/aandeel	125,00 €
Totale waarde	2750,00 €
Volstort	2750,00 €
Te volstorten	--

Deelnemingen per 31 december 2019

Aantal aandelen	22
Waarde/aandeel	125,00 €
Totale waarde	2750,00 €
Volstort	2750,00 €
Te volstorten	--

Verantwoording wijzigingen

Er zijn geen wijzigingen t.o.v. 2018.

**EthiasCo cvba**

KBO 402.370.054

Uw lidnummer: 416800

GEMEENTE MOORSLEDE  
T.a.v. de Financieel Directeur /Beheerder  
Marktplaats 1  
8890 MOORSLEDE

Luik, 17 januari 2020

Geachte mevrouw, geachte heer

Voor boekhoudkundige doeleinden sturen wij u deze jaarlijkse informatiebrief over de financiële participatie van uw entiteit in het kapitaal van EthiasCo cvba (voorheen Ethias Gemeen Recht OVV).

Pro memorie: vóór de statutenwijzigingen, die werden goedgekeurd bij besluit van de buitengewone algemene vergadering van 27 december 2017, bezat uw entiteit het lidmaatschap van de Onderlinge Verzekeringsmaatschappij Ethias Gemeen Recht omdat zij op dat moment een verzekeringswaarborg had afgesloten voor "arbeidsongevallen - wet van 3 juli 1967".

Sinds deze statutenwijzigingen van eind 2017, en gelijktijdig met de overdracht van de genoemde verzekeringsactiviteiten aan Ethias nv, is de vennootschapsvorm van de onderlinge verzekeringsmaatschappij Ethias Gemeen Recht omgevormd tot een coöperatieve vennootschap, met een nieuwe maatschappelijke benaming: EthiasCo cvba. Ook het maatschappelijk doel werd gewijzigd omdat het niet langer de verzekeringsactiviteit betreft, maar hoofdzakelijk het beheer van de participatie die EthiasCo bezit in de groep Ethias nv. Als bijlage vindt u een exemplaar van de nieuwe, gecoördineerde statuten van EthiasCo cvba.

Door deze verrichting eind 2017 werd uw hoedanigheid van aangesloten lid bij de vereniging van rechtswege omgezet in die van coöperant lid, met toekenning van een aantal deelbewijzen met een nominale waarde van EUR 8.602,90 per deelbewijs. Deze deelbewijzen werden aan elke betrokken entiteit toegekend op basis van de verdeelsleutel die is vastgesteld in het door de algemene vergadering gevalideerde omzettingsverslag en die kan worden geraadpleegd in de **bijlagen bij het Belgisch Staatsblad**.

**In termen van participaties, en vanuit boekhoudkundig oogpunt**, is de situatie voor uw entiteit als volgt:

	31.12.2018	31.12.2019
Aantal deelbewijzen	3	3
Waarde per deelbewijs	EUR 8.602,90	EUR 8.602,90
Geplaatst kapitaal van EthiasCo cvba	EUR 100.000.110	EUR 100.000.110
Volgestort kapitaal	EUR 100.000.110	EUR 100.000.110
Niet-volgestort kapitaal	EUR 0	EUR 0

Met hoogachting

De Directeur-generaal

Voor alle vragen kunt u contact opnemen met het secretariaat:  
tel.: 011 28 29 30  
e-mail: [algemene.vergadering@ethias.be](mailto:algemene.vergadering@ethias.be)

NAAM MAATSCHAPPIJ:

DVV Midwest

**DEELNEMINGEN PER 31/12/2018**

AANTAL	80
WAARDE/AANDEEL	25,00
TOTALE WAARDE	2 000,00
VOLSTORT	2 000,00
TE VOLSTORTEN	0,00

**WIJZIGINGEN IN DE LOOP VAN 2019**

AANTAL	0
WAARDE/AANDEEL	0,00
TOTALE WAARDE	0,00
VOLSTORT	0,00
TE VOLSTORTEN	0,00

**DEELNEMINGEN PER 31/12/2019**

AANTAL	80
WAARDE/AANDEEL	25,00
TOTALE WAARDE	2 000,00
VOLSTORT	2 000,00
TE VOLSTORTEN	0,00

---

## COMMENTAAR

Gemeente Moorslede  
Geen wijzigingen.

Olivier Ramon  
Financieel Directeur DVV Midwest



# FINANCIËLE REKENINGEN



**Proef- en saldbalans**  
Gemeentebestuur Moorslede  
Marktplaats 1 - 8890 Moorslede  
Ondernemingsnr.: BTW BE 0207431629

Jaar : 2019  
Periode : Openingsperiode - Afsluitingsperiode  
Invoerdatum : alle  
Rekeningnummer : 55 - 5700000  
Totaliseer : niets  
Mutatie : standaard  
Met eindejaarsboekingen : nee  
Kostenplaatsen : alle  
Budgettaire entiteit : GEMEENTE

	Totaal D	Totaal C	Debitsaldo	Creditsaldo
<b>ALGEMENE REKENING</b>				
55000000 Belfius: zichtrekening	€ 15.241.438,05	€ 14.738.216,05	€ 503.222,00	€ 0,00
55000002 Belfius: zichtrekening - betalingen in uitvoering	€ 7.560.582,99	€ 7.560.582,99	€ 0,00	€ 0,00
55000010 Belfius: diverse	€ 620.609,33	€ 338.927,94	€ 281.681,39	€ 0,00
5500100 Belfius: spaarrekening	€ 4.250.000,00	€ 1.675.000,00	€ 2.575.000,00	€ 0,00
5500110 Belfius: tre@sury+ special	€ 800.048,73	€ 500.024,39	€ 300.024,34	€ 0,00
5501000 BNP Paribas Fortis: zichtrekening	€ 1.402.030,74	€ 210.612,58	€ 1.191.418,16	€ 0,00
5501100 BNP Paribas Fortis: spaarrekening	€ 88,32	€ 0,00	€ 88,32	€ 0,00
5501200 BNP Paribas Fortis: Growth deposit	€ 2.774.463,21	€ 907,45	€ 2.773.555,76	€ 0,00
5502000 Bpost: zichtrekening	€ 362.972,25	€ 328.130,76	€ 34.841,49	€ 0,00
5502100 Bpost: spaarrekening	€ 50.862,95	€ 50.812,61	€ 50,34	€ 0,00
5503000 KBC: zichtrekening	€ 222.366,39	€ 200.571,19	€ 21.795,20	€ 0,00
5503100 KBC: spaarrekening	€ 538.581,76	€ 165.000,00	€ 373.581,76	€ 0,00
5504000 Nagelmackers: Institutional rekening	€ 7.162,35	€ 0,00	€ 7.162,35	€ 0,00
5504120 Nagelmackers: business spaarrekening	€ 275.413,58	€ 24,38	€ 275.389,20	€ 0,00
5700000 Kas Financiële Dienst: speciën	€ 1.775.937,02	€ 1.774.195,18	€ 1.741,84	€ 0,00
<b>TOTAAL</b>	<b>€ 35.882.557,67</b>	<b>€ 27.543.005,52</b>	<b>€ 8.339.552,15</b>	<b>€ 0,00</b>

152

BETAALREKENINGEN

Benaming	Waarde in munt	Waarde (EUR) 31-12-2019	Productcategorie
BE38 0910 0023 7172 - Betaalrekening	503.222,00 EUR	503.222,00	Comfort
BE49 0910 1258 5171 - DIVERSE	281.681,39 EUR	281.681,39	Comfort

SPAARREKENINGEN

Benaming	Waarde in munt	Waarde (EUR) 31-12-2019	Productcategorie
BE89 0910 1735 8985 - Belfius Tre@sury+ - Gewone spaarrek.	2.575.000,00 EUR	2.575.000,00	Comfort
BE97 0910 1930 5049 - Belfius Tre@sury Special - 32 dagen	300.024,34 EUR	300.024,34	Comfort

EFFECTENREKENING 056-0036405-18

A. AANDELEN

Benaming /Waardecode	Nominaal/Aantal	Koers Op datum	Waarde (EUR) 31-12-2019	Productcategorie
Gemeentelijke Holding - gewoon aandeel BE9987726249	11.970		*	Dynamic
Gemeentelijke Holding - preferent cumulatief A aandeel BE9987727254	3.662		*	Dynamic
Gemeentelijke Holding - preferent cumulatief B aandeel BE9987728260	3.780		*	Dynamic

\* Belfius Bank beschikt niet over een betrouwbare koers voor deze waarde.

153



**GEMEENTE MOORSLEDE**

BE25 0010 9814 5282 EUR

BIC GEBABEBB

*Zichtrekening Pro*

Uittreksel Nr. 2019 - 199

Huidig saldo op 31-12-2019	1.191.418,16 +
Vorig saldo op 30-12-2019	442.084,52 +

Nr.	Type verrichting / omschrijving	Tegenpartij	Valuta Datum	Bedrag (EUR)
<b>31-12-2019</b>				
0206	Leningen - Volledige terugbetaling Aard bedrag: intresten Vervaldag : 31-12-2019 Bankreferentie : 1912311406149908		31-12	11.044,83-
0205	Leningen - Volledige terugbetaling Aard bedrag : kapitaal Vervaldag : 20191231 Bankreferentie : 1912311406150223		31-12	39.827,53-
0204	Overschrijving in euro Referte opdrachtgever : 201912300012489 Mededeling : ALL / 206.00/NR.0000012489/KOM. 0.00/DAT.30.12.2019/GEMEENTEBESTUUR VAN /MOORSLEDE Bankreferentie : 1912311416366607	DE30 5121 0800 1095 0205 76 SOGEDIEFF SIX Payment Services (Europe) S.A 10, RUE GABRIEL LIPPMANN	31-12	206,00+
0203	Overschrijving in euro Uitvoeringsdatum : 31-12-2019 Mededeling : OPNAME LENING 2019 Bankreferentie : 1912311132115153		31-12	800.000,00+

Vorig saldo op 30-12-2019	442.084,52 +
---------------------------	--------------

154

+ Nieuwe overschrijving

Ga naar



Filter



Sorteren

Status

- Uitgevoerd
- In wacht
- Geweigerd

Type verrichtingen

- Alle verrichtingen
- Inkomende verrichtingen
- Uitgaande verrichtingen

X

Geef hier het trefwoord voor uw zoekopdracht in



Geen verrichtingen



**GEMEENTE MOORSLEDE**

BE84 0359 6173 7459 EUR

BIC GEBABEBB

Uittreksel Nr. 2020 - 001

*Growth Deposit Account*

Huidig saldo op 01-01-2020	2.773.555,82 +
Vorig saldo op 02-10-2019	2.773.555,76 +

Nr.	Type verrichting / omschrijving	Tegenpartij	Valuta Datum	Bedrag (EUR)
<b>01-01-2020</b>				
0001	Netto-intresten Bankreferentie : 2001010935559987		01-01	0,06+

Vorig saldo op 02-10-2019	2.773.555,76 +
---------------------------	----------------

✓

Bpost recht rek.

08/19

G4L3-17773/19218-2/5-4885600004-21092-21092

Postchequerek. prof. gebruik	EUR	Uittreksel 242 /1
IBAN BE33 0000 0195 4346	BIC BPOTBEB1XXX	GEMEENTEBESTUUR MOORSLEDE
	Vorig saldo :	35.283,00 EUR
Verricht. n° Beschikb.		
31-12 2094	31-12 overschrijving in uw voordeel	45,47 EUR
BE23 7795 9984 4091	B9L31XM028003639	
KAT MOORSLEDE		
FABRIEKSLAAN	28	
8880 LEDEGEM		
Factuurnr:76221234		
31-12 2095	31-12 overschrijving in uw voordeel	79,06 EUR
BE61 7386 1003 2517	B9L31XM02D014585	
LANDELIJKE GILDE MOORSLEDE		
GENTSESTRAAT	9	
8890 MOORSLEDE		
FACTNR 76220519 - CREDITNOTA 76221283		
Tussentijds saldo :		35.407,53 EUR



bpost bank  
bpost banque

08/19

G4L3-17773/19218-3/5-4885600004-21092-21092

Postchequerek. prof. gebruik	EUR	000-0019543-46 / 01
	Uittreksel	242 / 2
IBAN BE33 0000 0195 4346	BIC BPOTBEB1XXX	GEMEENTEBESTUUR MOORSLEDE
Verricht. n° Beschikb.	Tussentijds saldo :	35.407,53 EUR
31-12 2096	01-01 Kosten- en interestberekening => 01	-566,04 EUR
	Nieuw saldo op 31-12-2019 :	<u>34.841,49 EUR</u>



bpost bank  
bpost banque

157

08/19

G4L3-7047/9011-2/2-5069290003-3819-3819

Postchequerek. prof. gebruik	EUR	Uittreksel 1 /1	
IBAN BE33 0000 0195 4346	BIC BPOTBEB1XXX	GEMEENTEBESTUUR MOORSLEDE	
	Vorig saldo :		<u>34.841,49 EUR</u>
Verricht. n°	Beschikb.		
02-01 1	02-01 Overschrijving in uw voordeel		86,57 EUR
BE41 8002 0736 9510		COA02XM028013288	
Kon. Harmon. Veren. Vriend.			:
Iepersestraat 52F			:
8890 MOORSLEDE			:
huur lokaal Iepersestraat 22 G			
02-01 2	02-01 Overschrijving in uw voordeel		57,72 EUR
BE81 3850 6984 5824		COA02XM028001192	
CROIX-ROUGE DE BELGIQUE SON			
ST. SEBASTIAANLAAN 14			
8890 MOORSLEDE			
HUURLOKAAL RODE KRUIS			
	Nieuw saldo op 02-01-2020 :		34.985,78 EUR
			:
			:



Bpost spaarvek.

G4L3-11422/14942-2/4-5069370003-7627-7627

08/19

Niet Gereguleerde spaarrekening EUR  
 IBAN BE52 2991 1123 7909 BIC BPOTBEB1XXX


Uittreksel 1 /1  
 GEMEENTEBESTUUR MOORSLEDE  
 43.062,95 EUR

Vorig saldo :

Verricht. n° Beschikk.  
 09-12 41 09-12 Overschrijving in uw voordeel 1.000,00 EUR  
 BE68 0004 0000 2334 B9L09PGJOR9QWPNL  
 Debrauwer Johan Leon  
 Breulstraat, 9  
 8890 Moorslede  
 CULTUUR

10-12 42 10-12 Uw overschrijving -44.000,00 EUR  
 BE33 0000 0195 4346 B9L10CWYL204GHVK  
 GEMEENTEBESTUUR MOORSLEDE  
 transfert

Tussentijds saldo : 62,95 EUR



G4L3-11422/14942-3/4-5069370003-7627-7627

08/19

Niet Gereguleerde spaarrekening EUR 299-1112379-09 / 01  
 Uittreksel 1 / 2

IBAN BE52 2991 1123 7909 BIC BPOTBEB1XXX GEMEENTEBESTUUR MOORSLEDE

Verricht. n° Beschikk. Tussentijds saldo : 62,95 EUR

23-12 43 01-01 Kosten- en interestberekening => 01 -12,61 EUR

08-01 1 08-01 Overschrijving in uw voordeel 1.950,00 EUR  
 BE68 0004 0000 2334 COA08PGEOX6JTJF92  
 Feys Wim Eugene  
 Oude Beselareststraat, 151  
 8940 WERVIK  
 transfer

Nieuw saldo op 08-01-2020 : 2.000,34 EUR

✓  
€ 50,34



159



KBC-Bedrijfsrekening  
van 19-12-2019 tot 31-12-2019

IBAN BE40 4354 5011 7163 EUR  
BIC KREDBEBB



GEMEENTEBESTUUR MOORSLEDE

WERKREKENING

nr.	datum	omschrijving	valuta	bedrag
				<b>Saldo op 19-12-2019 om 00:00</b>
				<b>107 831,40 +</b>
068	31-12-2019	<b>BETALING</b> INVESTERINGSKREDIET REFERENTIE 726-6217367-38 KAPITAAL 50 446,32 RENTE 5 548,23	31-12	55 994,55 -
068	31-12-2019	<b>BETALING</b> INVESTERINGSKREDIET REFERENTIE 726-6225229-43 KAPITAAL 3 815,96 RENTE 424,78	31-12	4 240,74 -
068	31-12-2019	<b>BETALING</b> INVESTERINGSKREDIET REFERENTIE 726-6231901-22 KAPITAAL 13 881,65 RENTE 1 543,64	31-12	15 425,29 -
068	31-12-2019	<b>BETALING</b> INVESTERINGSKREDIET REFERENTIE 726-6639735-68 RENTE 1 496,43	31-12	1 496,43 -
068	31-12-2019	<b>BETALING</b> INVESTERINGSKREDIET REFERENTIE 726-6640047-89 RENTE 1 068,88	31-12	1 068,88 -
068	31-12-2019	<b>BETALING</b> INVESTERINGSKREDIET REFERENTIE 726-6640123-68 RENTE 1 068,88	31-12	1 068,88 -
068	31-12-2019	<b>BETALING</b> INVESTERINGSKREDIET REFERENTIE 726-7134413-46 RENTE 2 167,98	31-12	2 167,98 -
068	31-12-2019	<b>BETALING</b> INVESTERINGSKREDIET REFERENTIE 726-7520881-66 RENTE 3 283,36	31-12	3 283,36 -
068	31-12-2019	<b>BETALING</b> INVESTERINGSKREDIET REFERENTIE 726-7521197-91 RENTE 1 285,09	31-12	1 285,09 -
068	31-12-2019	<b>BIJDRAGE 01-01-2019 - 31-12-2019</b> KBC-BEDRIJFSREKENING	31-12	5,00 -
				<b>Saldo op 31-12-2019 om 23:59</b>
				<b>21 795,20 +</b>

13228/02/05/--

160



KBC-Bedrijfsrekening  
van 01-01-2020 tot 14-01-2020

IBAN BE40 4354 5011 7163 EUR  
BIC KREDBEBB



**GEMEENTEBESTUUR MOORSLEDE**

**WERKREKENING**

nr.	datum	omschrijving	valuta	bedrag
		<b>Saldo op 01-01-2020 om 00:00</b>		<b>21 795,20 +</b>
001	14-01-2020	<b>STORTING PASMUNT</b> IN VEILIGHEIDSMAP ONDER VOORBEHOUD VAN NATELLING BORDERELNUMMER 86100586613 MAPNUMMER 004069128755178 LEDIGING ZUIL CP	14-01	476,25 +
		<b>Saldo op 14-01-2020 om 23:59</b>		<b>22 271,45 +</b>

27936/04/05/--

161



KBC-Spaarrekening PLUS  
van 19-12-2019 tot 22-01-2020

IBAN BE94 7440 2752 1014 EUR  
BIC KREDBEBB



**GEMEENTEBESTUUR MOORSLEDE**

nr.	datum	omschrijving	valuta	bedrag
		Saldo op 19-12-2019 om 00:00		373 581,76+
		Geen verrichtingen gevonden		
		Saldo op 31-12-2019 om 23:59		<u>373 581,76+</u>

13897/02/04/-

162



KBC-Spaarrekening PLUS  
van 19-12-2019 tot 22-01-2020

IBAN BE94 7440 2752 1014 EUR  
BIC KREDBEBB



**GEMEENTEBESTUUR MOORSLEDE**

nr.	datum	omschrijving	valuta	bedrag	
				<b>Saldo op 01-01-2020 om 00:00</b>	<b>373 581,76 +</b>
001	22-01-2020	<b>OVERSCHRIJVING NAAR</b> BE27 7340 2709 8573 BANKIER BEGUNSTIGDE: KREDBEBB GEMEENTEBESTUUR MOORSLEDE AANZUIVERING DEBETSTAND	22-01	5,00-	
				<b>Saldo op 22-01-2020 om 23:59</b>	<b>373 576,76 +</b>

*(cf. bankboekje rekening 2019 krediet)*

13897/03/04/-

163



**GEMEENTE MOORSLEDE**      BE12 1325 4191 5092      Zicht Business Basic      **7.162,35 EUR**

**Snel zoeken**

Geavanceerd zoeken

**Lijst van bewegingen**

Details van bewegingen tonen

Datum	Bedrag	Omschrijving	Saldo
<b>GEMEENTE MOORSLEDE</b>			Zicht Business Basic
06/12/2018	-6,05 EUR	KOSTEN KAART ONLINE BANKING	7.162,35 EUR

164

BE50 132 5318681 18 Business Spaarrekening Pro EUR NR 19.003/01  
BIC:BNAGBEBB GEMEENTE MOORSELEDE

VORIG SALDO OP 03-12-19 275.379,53  
01-01 KOSTEN- EN INTERESTAFREKENING 9,67

NIEUW SALDO OP 31-12-19 275.389,20

**M** NAGELMACKERS

BE50 132 5318681 18 Business Spaarrekening Pro EUR NR 19.003/02  
BIC:BNAGBEBB GEMEENTE MOORSELEDE

K O S T E N - E N I N T E R E S T A F R E K E N I N G  
Afgerekende rekening: 132-5318681-18 Referentie: B9L31IN0000A0081  
Datum afrekening : 01-01-2020 13,81 EUR  
INTERESTEN OP CREDITSALDO'S

Belastbare basis : 13,81 EUR  
Roerende voorheffing : 30 % -4,14 EUR  
Netto bedrag van deze afrekening : 9,67 EUR  
De tarieflijst is beschikbaar in uw verkooppunt of via [www.nagelmackers.be](http://www.nagelmackers.be)

**M** NAGELMACKERS