



Provincie West-Vlaanderen

Arrondissement Roeselare

# MOORSLEDE

## JAARREKENING 2021

Gemeente (0207.431.629)

Marktplaats 1  
8890 Moorslede

&

OCMW (0212.200.663)

Marktplaats 18 a  
8890 Moorslede

# Jaarrekening 2021

## Gemeente & OCMW MOORSLEDE

### Inhoudsopgave

<b><u>Deel 1: Beleidsevaluatie</u></b>	<b>Pag. 4</b>
<b><u>Deel 2: Financiële Nota</u></b>	<b>Pag. 37</b>
• <i>Doelstellingenrekening (J1)</i>	<i>Pag. 43</i>
• <i>Staat financieel evenwicht (J2)</i>	<i>Pag. 47</i>
• <i>Realisatie kredieten (J3)</i>	<i>Pag. 49</i>
• <i>Balans (J4)</i>	<i>Pag. 50</i>
• <i>Staat van opbrengsten en kosten (J5)</i>	<i>Pag. 52</i>
<b><u>Deel 3: Toelichting</u></b>	<b>Pag. 53</b>
• <i>Overzicht ontvangsten en uitgaven – functioneel (T1)</i>	<i>Pag. 55</i>
• <i>Overzicht ontvangsten en uitgaven – economisch (T2)</i>	<i>Pag. 58</i>
• <i>Investeringsprojecten – per prioritaire actie/actieplan (T3)</i>	<i>Pag. 68</i>
• <i>Evolutie financiële schulden (T4)</i>	<i>Pag. 96</i>
• <i>Toelichting bij de balans (T5)</i>	<i>Pag. 97</i>
• <i>Financiële risico's</i>	<i>Pag. 99</i>
• <i>Waarderingsregels</i>	<i>Pag. 104</i>
• <i>Niet in balans opgenomen rechten en verplichtingen (klasse 0)</i>	<i>Pag. 114</i>
• <i>Verklaring materiële verschillen tussen gerealiseerde en geraamde ontvangsten en uitgaven</i>	<i>Pag. 123</i>
• <i>Kosten, opbrengsten, uitgaven en ontvangsten met buitengewone invloed op het resultaat</i>	<i>Pag. 127</i>
• <i>Overzicht overgedragen (gedeelten van) kredieten voor investeringen en financiering</i>	<i>Pag. 129</i>
• <i>Locatie bijkomende documentatie</i>	<i>Pag. 130</i>
<b><u>Documentatie</u></b>	<b>Pag. 130</b>
• <i>Totaaloverzicht beleidsdoelstellingen met bijhorende actieplannen, acties, ontvangsten en uitgaven (rapport ODAA)</i>	<i>Pag. 131</i>
• <i>Overzicht van de toegestane werkings- en investeringssubsidies</i>	<i>Pag. 185</i>
• <i>Overzicht beleidsvelden per domein</i>	<i>Pag. 187</i>
• <i>Overzicht verbonden entiteiten</i>	<i>Pag. 190</i>
• <i>Overzicht personeelsinzet</i>	<i>Pag. 213</i>
• <i>Overzicht opbrengst per belastingsoort</i>	<i>Pag. 226</i>
• <i>Dubieuze debiteuren</i>	<i>Pag. 227</i>
• <i>Controletabellen banken</i>	<i>Pag. 233</i>
• <i>Aflossingen einde jaar (met betaling in ander boekjaar)</i>	<i>Pag. 252</i>
• <i>Financiële rekeningen</i>	<i>Pag. 261</i>
• <i>Enkele bewijsstukken belangrijke belastingen</i>	<i>Pag. 278</i>

## INLEIDING

De jaarrekening biedt een zicht op de mate waarin de (prioritaire) acties, actieplannen en beleidsdoelstellingen werden gerealiseerd en welke financiële middelen daarvoor werden ingezet. De jaarrekening omvat dus een evaluatie van zowel het gevoerde beleid als de financiële gevolgen van het gevoerde beleid.

Deze evaluatiefunctie betekent dat de jaarrekening de werkelijke situatie op 31 december van het boekjaar weergeeft. De eventuele overschotten of tekorten zullen daarna worden verwerkt in de volgende aanpassing van het meerjarenplan.

Daarnaast heeft de jaarrekening een financiële functie. Aan de hand van de jaarrekening bekomt men een vrij volledig beeld van de financiële situatie van gemeente en OCMW samen. De jaarrekening volgt heel nauw de structuur, de vorm en de inhoud van het meerjarenplan.

Het laat een eenvoudige vergelijking toe van:

- wat was gepland (meerjarenplan)
- wat is uiteindelijk gerealiseerd (jaarrekening)

Het gebruik van identieke schema's als bij de opmaak van het meerjarenplan levert heldere informatie op om de hoofdlijnen van het geplande en gerealiseerde beleid op te volgen en met elkaar te vergelijken.

De jaarrekening bestaat uit 3 onderdelen:

1. een **beleidsevaluatie**
2. een **financiële nota**
3. een **toelichting**

Bij de jaarrekening hoort ook nog een documentatie met achtergrondinformatie voor de raadsleden.

# BELEIDSEVALUATIE

## De beleidsevaluatie

Voor de beleidsevaluatie legt de regelgever geen gestandaardiseerd schema op. Het is de bedoeling dat het een beknopt en leesbaar document is dat de raadsleden een antwoord geeft op de vraag in welke mate en tegen welke kost de acties of actieplannen en beleidsdoelstellingen uit de strategische nota van het meerjarenplan gerealiseerd werden. De focus ligt op prioritair beleid: de **prioritaire** acties of actieplannen en de gekoppelde beleidsdoelstellingen.

De beleidsevaluatie bevat minstens de volgende elementen voor elke beleidsdoelstelling uit de strategische nota van het meerjarenplan:

- de mate van realisatie van de prioritaire acties of actieplannen en van de prioritaire beleidsdoelstelling waaraan ze gekoppeld zijn, met de bijbehorende ontvangsten en uitgaven voor exploitatie, investeringen en financiering voor het jaar waarop de jaarrekening slaat;
- het totaal van de ontvangsten en uitgaven voor exploitatie, investeringen en financiering voor de niet-prioritaire acties of actieplannen voor het jaar in kwestie.

De detailinformatie per niet-prioritaire actie of actieplan wordt niet in de beleidsevaluatie opgenomen, maar in de documentatie bij de jaarrekening. Daar vinden de raadsleden het overzicht van de ontvangsten en uitgaven voor alle beleidsdoelstellingen, actieplannen en acties.



# Beleidsevaluatie

2021

Journalvolnummers: JR Budg. 426704 Alg. 25011 / IK Budg. 38768 EK Budg. 41313

Gemeente (0207.431.629)

Marktplaats 1, 8890 Moorslede

Algemeen directeur:: Vander Stichele Kristof

OCMW (0212.200.663)

Marktplaats 18, 8890 Moorslede

Financieel directeur:: Wydooghe Kris

## Prioritaire Strategische beleidsdoelstelling:: SD-1: Een efficiënt en modern bestuur en gezonde financiën .

	2021		
	Jaarrekening	Eindkredieten	Initiële kredieten
<b>Exploitatie</b>			
Uitgaven	191.270	216.697	215.997
Ontvangsten	0	0	0
Saldo	-191.270	-216.697	-215.997
<b>Investerings</b>			
Uitgaven	58.034	245.772	382.843
Ontvangsten	0	0	0
Saldo	-58.034	-245.772	-382.843
<b>Financiering</b>			
Uitgaven	0	0	0
Ontvangsten	0	0	0
Saldo	0	0	0

## Prioritaire beleidsdoelstelling: OD-1: We organiseren de gemeente op een moderne en transparante manier...

Kwalitatieve omschrijving: We organiseren de gemeente op een moderne en transparante manier waarbij een correcte dienstverlening naar de burger centraal staat. Bestuurlijke efficiëntie en digitalisering vormen de leidraad in de gemeentelijke organisatie.

	2021		
	Jaarrekening	Eindkredieten	Initiële kredieten
<b>Exploitatie</b>			
Uitgaven	191.270	216.697	215.997
Ontvangsten	0	0	0
Saldo	-191.270	-216.697	-215.997
<b>Investerings</b>			
Uitgaven	58.034	245.772	382.843
Ontvangsten	0	0	0
Saldo	-58.034	-245.772	-382.843
<b>Financiering</b>			
Uitgaven	0	0	0
Ontvangsten	0	0	0
Saldo	0	0	0

## Prioritair actieplan: AP-2: Inzetten op menselijk kapitaal

	2021		
	Jaarrekening	Eindkredieten	Initiële kredieten
<b>Exploitatie</b>			
Uitgaven	19.436	26.500	25.800
Ontvangsten	0	0	0
Saldo	-19.436	-26.500	-25.800
<b>Investerings</b>			
Uitgaven	0	3.800	0
Ontvangsten	0	0	0
Saldo	0	-3.800	0
<b>Financiering</b>			
Uitgaven	0	0	0
Ontvangsten	0	0	0
Saldo	0	0	0

### Prioritaire actie: ACT-5: Modern personeelsbeleid

**Toelichting evaluatie:** *Evaluaties:*

*Evaluatie 2021: JR 2021:*

*-Kosten tijdsregistratiesysteem (vaste kosten)*

*-Opleidingen ihkv WESP (doeltreffende leiding geven, preventieadviseur, EHBO, timemanagement en outlook...)*

*-Teambuildings ihkv WESP*

*-Kosten nieuwe aanwervingen (krant en facebook)*

*-Opstart digitale loonstroken ipv op papier*

*-Verhogen koopkracht: drukken van de sint-bonnen*

*-Aangepast nieuwjaarsdiner: challenge attenties*

	2021		
	Jaarrekening	Eindkredieten	Initiële kredieten
<b>Exploitatie</b>			
Uitgaven	17.135	24.300	24.300
Ontvangsten	0	0	0
Saldo	-17.135	-24.300	-24.300
<b>Investerings</b>			
Uitgaven	0	3.800	0
Ontvangsten	0	0	0
Saldo	0	-3.800	0
<b>Financiering</b>			
Uitgaven	0	0	0
Ontvangsten	0	0	0
Saldo	0	0	0

## Prioritaire actie: ACT-6: Vrijwilligersbeleid

Een vrijwilligersbeleid voeren betekent dat je op een bewuste, professionele en vanuit een geëxpliciteerde visie beleid voert. Zowel over de plaats en de positie van vrijwilligers, als over de bijdrage die vrijwilligers kunnen leveren aan de missie.

MJPA2: + 700 € omwille van voldoende provisie voor terugbetaling uitgedeelde geschenkbonnen aan de vrijwilligers

### Toelichting evaluatie: *Evaluaties:*

*Evaluatie 2021: JR 2021: In 2021 kon het vrijwilligersfeest niet doorgaan wegens de coronamaatregelen. Er werd een alternatief voorzien. De coronavrijwilligers ontvingen een bedankingskaartje met een notitieboekje vol complimenten. De structurele vrijwilligers kregen een bedankingskaartje met een Moorsledebon ter waarde van € 15,00. Er werd een vrijwilligerswidget op de website geplaatst. De structurele vrijwilligers konden deelnemen aan de vorming 'Motiverende gesprekstechnieken'.*

	2021		
	Jaarrekening	Eindkredieten	Initiële kredieten
<b>Exploitatie</b>			
Uitgaven	2.301	2.200	1.500
Ontvangsten	0	0	0
Saldo	-2.301	-2.200	-1.500
<b>Investerings</b>			
Uitgaven	0	0	0
Ontvangsten	0	0	0
Saldo	0	0	0
<b>Financiering</b>			
Uitgaven	0	0	0
Ontvangsten	0	0	0
Saldo	0	0	0

### Totaal niet-prioritaire acties:

	2021		
	Jaarrekening	Eindkredieten	Initiële kredieten
<b>Exploitatie</b>			
Uitgaven	0	0	0
Ontvangsten	0	0	0
Saldo	0	0	0
<b>Investerings</b>			
Uitgaven	0	0	0
Ontvangsten	0	0	0
Saldo	0	0	0
<b>Financiering</b>			
Uitgaven	0	0	0
Ontvangsten	0	0	0
Saldo	0	0	0



## Prioritair actieplan: AP-3: Open en transparante communicatie

	2021		
	Jaarrekening	Eindkredieten	Initiële kredieten
<b>Exploitatie</b>			
Uitgaven	9.345	11.850	11.850
Ontvangsten	0	0	0
Saldo	-9.345	-11.850	-11.850
<b>Investerings</b>			
Uitgaven	0	10.529	7.300
Ontvangsten	0	0	0
Saldo	0	-10.529	-7.300
<b>Financiering</b>			
Uitgaven	0	0	0
Ontvangsten	0	0	0
Saldo	0	0	0

### Prioritaire actie: ACT-7: Optimaliseren communicatiekanalen

In deze actie zitten volgende zaken vervat:

Opzetten communicatieplan

Aankoop digitale infoborden

Uitwerken van welkomspakketten voor nieuwe inwoners en pasgeborenen

Ontwikkeling grafisch en inhoudelijk sterke Info Moorslede

Opzetten mediacampagne om beeldmateriaal over Moorslede via burgers te verkrijgen

Opzetten beelddatabank (bridge?)

MJPA2: boekjaar 2022 - niet gebruikt budget van 2020: 9500 €

#### Toelichting evaluatie: *Evaluaties:*

*Evaluatie 2021: JR 2021: Opzetten communicatieplan -> vertraagd (gedeeltelijk uitgevoerd)*

*Aankoop digitale infoborden -> uitgevoerd*

*Uitwerken van welkomspakketten voor nieuwe inwoners en pasgeborenen -> gedeeltelijk uitgevoerd. Het uitwerken van welkomspakketten voor nieuwe inwoners en pasgeborenen werd uit elkaar getrokken. In 2021 werd het filmpje voor nieuwe inwoners gemaakt. In 2022 worden ze uitgenodigd. Daarna wordt van start gegaan met de pakketten voor de pasgeborenen.*

*Ontwikkeling grafisch en inhoudelijk sterke Info Moorslede -> Uitgevoerd*

*Opzetten mediacampagne om beeldmateriaal over Moorslede via burgers te verkrijgen ->*

*gedeeltelijk uitgevoerd met Instagram van Toerisme Dadizele en fotografen in Mee in Mwoslé*

*Opzetten beelddatabank (bridge?) -> er wordt verder gezocht naar een manier om metadata toe te voegen aan foto's om beelden zo makkelijker terug te vinden*

	2021		
	Jaarrekening	Eindkredieten	Initiële kredieten
<b>Exploitatie</b>			
Uitgaven	9.345	11.850	11.850
Ontvangsten	0	0	0
Saldo	-9.345	-11.850	-11.850
<b>Investerings</b>			
Uitgaven	0	0	0
Ontvangsten	0	0	0
Saldo	0	0	0
<b>Financiering</b>			
Uitgaven	0	0	0
Ontvangsten	0	0	0
Saldo	0	0	0

## Prioritaire actie: ACT-8: Organiseren van participatie

De bevolking wordt op verschillende tijdstippen geraadpleegd. Dit kan tijdens een procedure van een ruimtelijk plan en/of dossier, zoals bijvoorbeeld tijdens een publieke raadpleging wordt de bevolking minstens op één participatiemoment geïnformeerd over het plan en kan men opmerkingen over de inhoud formuleren en/of overmaken.

### Toelichting evaluatie: *Evaluaties:*

*Evaluatie 2021: JR2021: RUP Vandenbroucke: De startnota en procesnota lag van 22 maart 2021 tot en met 21 mei 2021 ter inzage. Op 1 april 2021 werd een online infomoment georganiseerd.*

*Evaluatie 2021: JR2021: RUP Millesteen: De startnota en procesnota lag van 8 november 2021 tot en met 6 januari 2022 ter inzage. Op 7 december werd een online infomoment georganiseerd.*

*Evaluatie 2021: JR2021: Beleidskader trage wegen lag van 24 november 2021 tot en met 24 december 2021 ter inzage. Op 8 december 2021 werd een online infomoment georganiseerd.*

	2021		
	Jaarrekening	Eindkredieten	Initiële kredieten
<b>Exploitatie</b>			
Uitgaven	0	0	0
Ontvangsten	0	0	0
Saldo	0	0	0
<b>Investerings</b>			
Uitgaven	0	10.529	7.300
Ontvangsten	0	0	0
Saldo	0	-10.529	-7.300
<b>Financiering</b>			
Uitgaven	0	0	0
Ontvangsten	0	0	0
Saldo	0	0	0

### Totaal niet-prioritaire acties:

	2021		
	Jaarrekening	Eindkredieten	Initiële kredieten
<b>Exploitatie</b>			
Uitgaven	0	0	0
Ontvangsten	0	0	0
Saldo	0	0	0
<b>Investerings</b>			
Uitgaven	0	0	0
Ontvangsten	0	0	0
Saldo	0	0	0
<b>Financiering</b>			
Uitgaven	0	0	0
Ontvangsten	0	0	0
Saldo	0	0	0

## Totaal niet-prioritaire actieplannen:

	2021		
	Jaarrekening	Eindkredieten	Initiële kredieten
<b>Exploitatie</b>			
Uitgaven	162.489	178.347	178.347
Ontvangsten	0	0	0
Saldo	-162.489	-178.347	-178.347
<b>Investerings</b>			
Uitgaven	58.034	231.443	375.543
Ontvangsten	0	0	0
Saldo	-58.034	-231.443	-375.543
<b>Financiering</b>			
Uitgaven	0	0	0
Ontvangsten	0	0	0
Saldo	0	0	0

## Niet-prioritaire beleidsdoelstellingen

Geen niet-prioritaire beleidsdoelstellingen

	2021		
	Jaarrekening	Eindkredieten	Initiële kredieten
<b>Exploitatie</b>			
Uitgaven	0	0	0
Ontvangsten	0	0	0
Saldo	0	0	0
<b>Investerings</b>			
Uitgaven	0	0	0
Ontvangsten	0	0	0
Saldo	0	0	0
<b>Financiering</b>			
Uitgaven	0	0	0
Ontvangsten	0	0	0
Saldo	0	0	0

## Prioritaire Strategische beleidsdoelstelling:: SD-2: Ruimte optimaal benutten en organiseren met aandacht voor duurzaam wonen, werken en leven

	2021		
	Jaarrekening	Eindkredieten	Initiële kredieten
<b>Exploitatie</b>			
Uitgaven	93.964	117.160	132.260
Ontvangsten	0	0	0
Saldo	-93.964	-117.160	-132.260
<b>Investerings</b>			
Uitgaven	1.701.978	2.833.944	2.453.763
Ontvangsten	0	0	0
Saldo	-1.701.978	-2.833.944	-2.453.763
<b>Financiering</b>			
Uitgaven	0	0	0
Ontvangsten	0	0	0
Saldo	0	0	0

## Prioritaire beleidsdoelstelling: OD-3: We waken over het landelijke karakter van onze gemeente...

Kwalitatieve omschrijving: We waken over het landelijke karakter van onze gemeente waar onze inwoners en bezoekers graag verblijven en zich vlot en veilig kunnen bewegen en verplaatsen.

	2021		
	Jaarrekening	Eindkredieten	Initiële kredieten
<b>Exploitatie</b>			
Uitgaven	90.295	93.160	107.760
Ontvangsten	0	0	0
Saldo	-90.295	-93.160	-107.760
<b>Investerings</b>			
Uitgaven	1.701.978	2.833.944	2.453.763
Ontvangsten	0	0	0
Saldo	-1.701.978	-2.833.944	-2.453.763
<b>Financiering</b>			
Uitgaven	0	0	0
Ontvangsten	0	0	0
Saldo	0	0	0

## Prioritair actieplan: AP-6: Aandacht voor waardevol historisch patrimonium

	2021		
	Jaarrekening	Eindkredieten	Initiële kredieten
<b>Exploitatie</b>			
Uitgaven	272	1.000	16.000
Ontvangsten	0	0	0
Saldo	-272	-1.000	-16.000
<b>Investerings</b>			
Uitgaven	1.183.064	1.309.360	958.870
Ontvangsten	0	0	0
Saldo	-1.183.064	-1.309.360	-958.870
<b>Financiering</b>			
Uitgaven	0	0	0
Ontvangsten	0	0	0
Saldo	0	0	0

## Prioritaire actie: ACT-14: Oud gemeentehuis van Dadizele renoveren

Algemene renovatie van het oud gemeentehuis Dadizele.

De renovatie omvat het slopen van de bestaande achter gebouwtjes, volledig strippen van het bestaand gebouw tot op de ruwbouw. Opnieuw opbouwen en herinrichten van de lokalen.

MJPA2: + 10.000 in 2021 cfr installatie van een keuken

**Toelichting evaluatie:** *Evaluaties:*

*Evaluatie 2021: JR 2021: In boekjaar 2021 betaalden we 1.183.063,73 € aan facturen voor dit renovatieproject.*

	2021		
	Jaarrekening	Eindkredieten	Initiële kredieten
<b>Exploitatie</b>			
Uitgaven	0	0	0
Ontvangsten	0	0	0
Saldo	0	0	0
<b>Investerings</b>			
Uitgaven	1.183.064	1.216.724	895.000
Ontvangsten	0	0	0
Saldo	-1.183.064	-1.216.724	-895.000
<b>Financiering</b>			
Uitgaven	0	0	0
Ontvangsten	0	0	0
Saldo	0	0	0

### Totaal niet-prioritaire acties:

	2021		
	Jaarrekening	Eindkredieten	Initiële kredieten
<b>Exploitatie</b>			
Uitgaven	272	1.000	16.000
Ontvangsten	0	0	0
Saldo	-272	-1.000	-16.000
<b>Investerings</b>			
Uitgaven	0	92.636	63.870
Ontvangsten	0	0	0
Saldo	0	-92.636	-63.870
<b>Financiering</b>			
Uitgaven	0	0	0
Ontvangsten	0	0	0
Saldo	0	0	0

### Prioritair actieplan: AP-7: De gemeente veiliger en toegankelijker maken

	2021		
	Jaarrekening	Eindkredieten	Initiële kredieten
<b>Exploitatie</b>			
Uitgaven	4.790	5.400	5.000
Ontvangsten	0	0	0
Saldo	-4.790	-5.400	-5.000
<b>Investerings</b>			
Uitgaven	79.923	256.378	262.000
Ontvangsten	0	0	0
Saldo	-79.923	-256.378	-262.000
<b>Financiering</b>			
Uitgaven	0	0	0
Ontvangsten	0	0	0
Saldo	0	0	0

## Prioritaire actie: ACT-17: Aanleggen kwaliteitsvolle voet- en fietspaden

Vernieuwen van voetpaden:

- Ledegemstraat
- Mandellaan
- wandelpad 't Torreke
- Kapelleveld
- Bakkerhoekstraat
- Molenstraat
- toegang naar voetgangersbrug Korenwind

Vernieuwen van fietspad:

- Dadizeelsestraat

MJPA2: krediet van 2000 € cfr fietslinten werd van 2021 naar 2022 overgezet

**Toelichting evaluatie:** *Evaluaties:*

*Evaluatie 2021: JR 2021: Heraanleg en verbeteren van voetpaden en fietspaden langs: Passendaalsestraat - Baron-Holvoetlaan - Rode Kruisstraat - Sperredreef - Menestraat - Millesteenstraat  
aanleg van fietsparking aan het speelbos*

	2021		
	Jaarrekening	Eindkredieten	Initiële kredieten
<b>Exploitatie</b>			
Uitgaven	0	0	0
Ontvangsten	0	0	0
Saldo	0	0	0
<b>Investerings</b>			
Uitgaven	38.004	65.000	67.000
Ontvangsten	0	0	0
Saldo	-38.004	-65.000	-67.000
<b>Financiering</b>			
Uitgaven	0	0	0
Ontvangsten	0	0	0
Saldo	0	0	0

## Prioritaire actie: ACT-18: (Zwaar) verkeer wordt geweerd uit de school- en woonomgeving

Invoeren van schoolstraat aan de gemeentelijke basisschool.

MJPA2: + 400 €/ jaar in exploitatie: Lidmaatschapsbijdrage Octopusgemeente

MJPA2: JR 2022 + 50.000 € uitgave ikv inrichting mobipunten - hoppinpunten (35.367 € afkomstig van JR 2021)

MJPA2: JR 2022 + 25.000 € Subsidie ikv inrichting mobipunten - hoppinpunten

**Toelichting evaluatie:** *Evaluaties:*  
*Evaluatie 2021: JR 2021: Herziening van het mobiliteitsplan is lopende.*

	2021		
	Jaarrekening	Eindkredieten	Initiële kredieten
<b>Exploitatie</b>			
Uitgaven	4.790	5.400	5.000
Ontvangsten	0	0	0
Saldo	-4.790	-5.400	-5.000
<b>Investerings</b>			
Uitgaven	3.699	10.000	25.000
Ontvangsten	0	0	0
Saldo	-3.699	-10.000	-25.000
<b>Financiering</b>			
Uitgaven	0	0	0
Ontvangsten	0	0	0
Saldo	0	0	0

## Prioritaire actie: ACT-19: De toegankelijkheid verbeteren van het openbaar domein en van openbare gebouwen voor ouderen en pers

JR 2020: - jaarlijks ofwel plaatsen op openbaar domein aanpassen of aanpassing van gebouwen inzake toegankelijkheid

JR 2021 - jaarlijks ofwel plaatsen op openbaar domein aanpassen of aanpassing van gebouwen inzake toegankelijkheid

**Toelichting evaluatie:** *Evaluaties:*  
*Evaluatie 2021: JR 2021: aanpassing van de drempel aan de Carrefour (ene kant) , saldo krediet voor aanpassing deursas de Bunder (schuifdeur)*

## Totaal niet-prioritaire acties:

	2021		
	Jaarrekening	Eindkredieten	Initiële kredieten
<b>Exploitatie</b>			
Uitgaven	0	0	0
Ontvangsten	0	0	0
Saldo	0	0	0
<b>Investerings</b>			
Uitgaven	38.221	181.378	170.000
Ontvangsten	0	0	0
Saldo	-38.221	-181.378	-170.000
<b>Financiering</b>			
Uitgaven	0	0	0
Ontvangsten	0	0	0
Saldo	0	0	0

## Prioritair actieplan: AP-8: Uitbouw van een kwaliteitsvol openbaar domein

	2021		
	Jaarrekening	Eindkredieten	Initiële kredieten
<b>Exploitatie</b>			
Uitgaven	85.233	85.760	85.760
Ontvangsten	0	0	0
Saldo	-85.233	-85.760	-85.760
<b>Investerings</b>			
Uitgaven	421.872	1.203.207	1.162.893
Ontvangsten	0	0	0
Saldo	-421.872	-1.203.207	-1.162.893
<b>Financiering</b>			
Uitgaven	0	0	0
Ontvangsten	0	0	0
Saldo	0	0	0

### Prioritaire actie: ACT-24: Inzetten op propere wegen, straten en wijken

In samenwerking met de gemeentelijke mooimakers en MIROM de strijd aangaan tegen zwerfvuil en sluikstorten

#### Toelichting evaluatie: *Evaluaties:*

*Evaluatie 2021: JR 2021: In 2021 is de groep Mooimakers uitgegroeid tot een totaal van 100 personen die helpen om het openbaar domein zwerfvuilarm te houden. Ze krijgen hiervoor het nodige materiaal ter beschikking. Er werd in samenwerking met Mirom Roeselare met een project gestart bij Mooimakers waarbij een mooimaker werd betrokken. Het voortraject van dit project werd afgerond. Dit bestond onder andere uit metingen die uitgevoerd werden door deze mooimaker. In 2022 wordt verder gewerkt aan communicatie.*

*GBS Klavertje Vier en VBS De Bunderboog namen met succes deel aan 'Operatie Proper' van de Mooimakers.*

*In samenwerking met MIROM werden camera's ingezet in de strijd tegen zwerfvuil en sluikstort. In Moorslede werden camera's ingezet op 116 filmdagen. Dit resulteerde in 14 bestuurlijke verslagen.*

	2021		
	Jaarrekening	Eindkredieten	Initiële kredieten
<b>Exploitatie</b>			
Uitgaven	8.123	9.000	9.000
Ontvangsten	0	0	0
Saldo	-8.123	-9.000	-9.000
<b>Investerings</b>			
Uitgaven	2.000	2.000	1.000
Ontvangsten	0	0	0
Saldo	-2.000	-2.000	-1.000
<b>Financiering</b>			
Uitgaven	0	0	0
Ontvangsten	0	0	0
Saldo	0	0	0



Totaal niet-prioritaire acties:

	2021		
	Jaarrekening	Eindkredieten	Initiële kredieten
<b>Exploitatie</b>			
Uitgaven	77.110	76.760	76.760
Ontvangsten	0	0	0
Saldo	-77.110	-76.760	-76.760
<b>Investerings</b>			
Uitgaven	419.872	1.201.207	1.161.893
Ontvangsten	0	0	0
Saldo	-419.872	-1.201.207	-1.161.893
<b>Financiering</b>			
Uitgaven	0	0	0
Ontvangsten	0	0	0
Saldo	0	0	0

Totaal niet-prioritaire actieplannen:

	2021		
	Jaarrekening	Eindkredieten	Initiële kredieten
<b>Exploitatie</b>			
Uitgaven	0	1.000	1.000
Ontvangsten	0	0	0
Saldo	0	-1.000	-1.000
<b>Investerings</b>			
Uitgaven	17.119	65.000	70.000
Ontvangsten	0	0	0
Saldo	-17.119	-65.000	-70.000
<b>Financiering</b>			
Uitgaven	0	0	0
Ontvangsten	0	0	0
Saldo	0	0	0

**Prioritaire beleidsdoelstelling: OD-4: We willen de lokale ondernemers en de plaatselijke economie stimuleren**

	2021		
	Jaarrekening	Eindkredieten	Initiële kredieten
<b>Exploitatie</b>			
Uitgaven	197	4.500	3.500
Ontvangsten	0	0	0
Saldo	-197	-4.500	-3.500
<b>Investerings</b>			
Uitgaven	0	0	0
Ontvangsten	0	0	0
Saldo	0	0	0
<b>Financiering</b>			
Uitgaven	0	0	0
Ontvangsten	0	0	0
Saldo	0	0	0

## Prioritair actieplan: AP-9: We koesteren en ondersteunen het lokaal ondernemerschap

	2021		
	Jaarrekening	Eindkredieten	Initiële kredieten
<b>Exploitatie</b>			
Uitgaven	197	4.500	3.500
Ontvangsten	0	0	0
Saldo	-197	-4.500	-3.500
<b>Investerings</b>			
Uitgaven	0	0	0
Ontvangsten	0	0	0
Saldo	0	0	0
<b>Financiering</b>			
Uitgaven	0	0	0
Ontvangsten	0	0	0
Saldo	0	0	0

### Prioritaire actie: ACT-29: Lokale producten promoten

Het promoten van lokale producten en de eigen streekproducten als lokaal bestuur hoog in het vaandel dragen.

#### Toelichting evaluatie: *Evaluaties:*

*Evaluatie 2021: JR 2021: blijvende inzet op het winkelieren en lokaal kopen, door o.a. het deelnemen en publiceren van de acties die georganiseerd worden vanuit POM-West-Vlaanderen en OC-West (met name: Sinterklaarsactie, Ik koop lokaal ambassadeur, ik koop lokaal,...). We hebben als lokaal bestuur ook deelgenomen aan de week van de horeca, waarbij de mensen aangespoord werden om langs te gaan bij hun favoriete horecazaak om zo kans te maken op één van de lokale geschenkmanten.*

*Daarnaast werd in 2021 ook ingezet op streekproducten, waarbij de pompeschitterstaart en de paté erkend werden als streekproduct.*

### Totaal niet-prioritaire acties:

	2021		
	Jaarrekening	Eindkredieten	Initiële kredieten
<b>Exploitatie</b>			
Uitgaven	197	4.500	3.500
Ontvangsten	0	0	0
Saldo	-197	-4.500	-3.500
<b>Investerings</b>			
Uitgaven	0	0	0
Ontvangsten	0	0	0
Saldo	0	0	0
<b>Financiering</b>			
Uitgaven	0	0	0
Ontvangsten	0	0	0
Saldo	0	0	0

Totaal niet-prioritaire actieplannen:

	2021		
	Jaarrekening	Eindkredieten	Initiële kredieten
<b>Exploitatie</b>			
Uitgaven	0	0	0
Ontvangsten	0	0	0
Saldo	0	0	0
<b>Investerings</b>			
Uitgaven	0	0	0
Ontvangsten	0	0	0
Saldo	0	0	0
<b>Financiering</b>			
Uitgaven	0	0	0
Ontvangsten	0	0	0
Saldo	0	0	0

**Niet-prioritaire beleidsdoelstellingen**

- OD-2: Wij willen ervoor zorgen dat wonen in onze gemeente betaalbaar en kwaliteitsvol is

	2021		
	Jaarrekening	Eindkredieten	Initiële kredieten
<b>Exploitatie</b>			
Uitgaven	3.472	19.500	21.000
Ontvangsten	0	0	0
Saldo	-3.472	-19.500	-21.000
<b>Investerings</b>			
Uitgaven	0	0	0
Ontvangsten	0	0	0
Saldo	0	0	0
<b>Financiering</b>			
Uitgaven	0	0	0
Ontvangsten	0	0	0
Saldo	0	0	0

**Prioritaire Strategische beleidsdoelstelling:: SD-3: Duurzaam leven met respect voor elkaar, het klimaat en de leefomgeving**

	2021		
	Jaarrekening	Eindkredieten	Initiële kredieten
<b>Exploitatie</b>			
Uitgaven	19.240	7.466	7.465
Ontvangsten	249.565	253.926	253.946
Saldo	230.325	246.460	246.481
<b>Investerings</b>			
Uitgaven	250.857	989.424	939.920
Ontvangsten	30.231	30.231	30.231
Saldo	-220.625	-959.193	-909.689
<b>Financiering</b>			
Uitgaven	47.002	60.244	60.244
Ontvangsten	172.820	203.920	203.920
Saldo	125.817	143.676	143.676

## Prioritaire beleidsdoelstelling: OD-5: De zorg voor ons leefmilieu en de omgeving waarin we opgroeien en leven...

Kwalitatieve omschrijving: De zorg voor ons leefmilieu en de omgeving waarin we opgroeien en leven is een permanent aandachtspunt. Als gemeentesbestuur geven we het goede voorbeeld.

	2021		
	Jaarrekening	Eindkredieten	Initiële kredieten
<b>Exploitatie</b>			
Uitgaven	19.240	7.466	7.465
Ontvangsten	249.565	253.926	253.946
Saldo	230.325	246.460	246.481
<b>Investerings</b>			
Uitgaven	250.857	989.424	939.920
Ontvangsten	30.231	30.231	30.231
Saldo	-220.625	-959.193	-909.689
<b>Financiering</b>			
Uitgaven	47.002	60.244	60.244
Ontvangsten	172.820	203.920	203.920
Saldo	125.817	143.676	143.676

### ***Prioritair actieplan: AP-10: Inzetten op milieu en klimaatneutraliteit***

	2021		
	Jaarrekening	Eindkredieten	Initiële kredieten
<b>Exploitatie</b>			
Uitgaven	19.240	7.466	7.465
Ontvangsten	249.565	253.926	253.946
Saldo	230.325	246.460	246.481
<b>Investerings</b>			
Uitgaven	232.978	273.920	278.920
Ontvangsten	30.231	30.231	30.231
Saldo	-202.747	-243.689	-248.689
<b>Financiering</b>			
Uitgaven	47.002	60.244	60.244
Ontvangsten	172.820	203.920	203.920
Saldo	125.817	143.676	143.676

## Prioritaire actie: ACT-30: Ambities van het Burgemeestersconvenant nastreven

MJPA2: JR 2021: met 70.000 € voldoende cfr relighting BIB Moorslede

MJPA2: JR 2022 exploitatie: + 38.744 € subsidie klimaatpact - GR 16.09.2021

MJPA2: JR 2022: -300.000 € krediet renovatie schoolhuis naar apart krediet op 0800-00 / 2210000

MJPA2: JR 2022: +50.000 op dit krediet, afkomstig van ACT-2 / 0119-99 / 2210000 (initieel voor aanpak bureaus 1° verdiep afdeling Ruimte/TD Gemeentehuis)

MJPA2: JR 2024: -82.000 € subsidie-ontvangst voor renovatie schoolhuis naar apart 0800-00 ontvangstkrediet (en tevens de AGION subsidie-ontvangst op dat 0800-00 krediet opgetrokken naar 244.860 €)

### Toelichting evaluatie: *Evaluaties:*

*Evaluatie 2021: JR 2021: er werd LED-verlichting aangekocht voor € 1290 en door onze eigen techniker op diverse plaatsen geïnstalleerd, daarnaast was er de relighting van de Bib Moorslede voor € 59.000 tegenwaarde.*

	2021		
	Jaarrekening	Eindkredieten	Initiële kredieten
<b>Exploitatie</b>			
Uitgaven	0	0	0
Ontvangsten	0	0	0
Saldo	0	0	0
<b>Investerings</b>			
Uitgaven	60.158	70.000	75.000
Ontvangsten	0	0	0
Saldo	-60.158	-70.000	-75.000
<b>Financiering</b>			
Uitgaven	0	0	0
Ontvangsten	0	0	0
Saldo	0	0	0

## Prioritaire actie: ACT-31: Masterplan openbare verlichting wordt uitgevoerd

Zowel de kostprijs van het verbruik van de openbare verlichting als duurzaamheidsdoelstellingen noodzaken de gemeenten om de energie-efficiëntie van de openbare verlichting te verhogen. Daarom voorzien veel gemeenten in hun beleidsplanning om het openbaar verlichtingsnet versneld te vernieuwen en over te stappen naar slimme LED-verlichting. Die verbruikt niet alleen minder elektriciteit maar vergt ook minder onderhoud en heeft bovendien een langere levensduur.

De gemeenteraad keurde in de zitting van 17 oktober 2019 het aanbod van Fluvius goed inzake overdracht openbare verlichting. De bestaande verlichtingsarmaturen en steunen werden uiteindelijk vergoed aan € 120.949,30 in cash (zijnde 25% van de inbrengwaarde) en € 362.775 in OV-aandelen (zijnde 75% van de inbrengwaarde). Deze OV-aandelen zijn niet dividend-gerechtigd. Daar Fluvius nu instaat voor alle nieuwe investeringen en de financiering ervan, maken zij in hun boekhouding meer kosten. Eenzelfde redenering geldt voor de onderhoudskosten hierop. Door die bijkomende kosten zal Fluvius minder winst maken en daardoor minder vennootschapsbelasting betalen. Dit 'voordeel' vloeit uiteindelijk terug naar de gemeente.

MJPA2: jaarlijks 13.500 € bijkomende uitgave in exploitatie: cfr brief Gaselwest dd 27.10.2021 - afschaffing openbare dienstverplichting voor OV (= vervangen van de lampen) - niet meer opgenomen in de distributienettarieven cfr regeerakkoord, nu ten laste vd gemeente

MJPA2: dalende exploitatie-ontvangsten: aanpassing van het Fluvius-dividend (tak elektriciteit) op basis van hun brief dd 29.06.2021. De VREG wijzigde de tariefmethodologie voor de periode 2021-2021 waardoor Fluvius geconfronteerd zal worden met een duidelijke daling van de gereguleerde winsten.

### **Toelichting evaluatie:** *Evaluaties:*

*Evaluatie 2021: JR 2021: de nieuwe investeringen in openbare verlichting, reeds volledig afgehandeld en in gebruik genomen, hadden een tegenwaarde van €172.819,65. Men zit begrijpelijkerwijze nog altijd achter op de vroegere prognoses, want corona is een spelbreker bij allerhande uitvoeringswerken (ziekte arbeiders/leveringsprobleem materialen). De investeringen in aanbouw (= nog niet volledig afgerond) bedragen in 2021 slechts € 2.160,40 incl BTW. Het opgeleverde voordeel inzake de vennootschapsbelasting bedroeg in 2021 zo'n € 21.952.*

### *EXPLOITATIE*

*-uitgaven: de intrest op leningen aangegaan door Fluvius voor de investeringen, alsook de exploitatiekosten waarbij het voordeel vennootschapsbelasting reeds in mindering werd gebracht*

*-ontvangsten: dividend Fluvius - tak electriciteit*

### *INVESTERINGEN*

*-uitgaven: leasing cfr nieuwe investeringen 2021: € 172.819,65*

*-ontvangsten: jaalijkse kapitaalvermindering: 1/12de van 362.775 € = € 30.231,13*

### *FINANCIERING*

*-uitgaven*

*1/ aflossing leasing overname aandelen 1/12de: € 30.231,13*

*2/ aflossing leasing cashgedeelte 1/12de: € 10.079,07*

*3/ aflossing leasing nieuwe investeringen: € 6.692,24*

*-ontvangsten:*

*1/ leasingschuld cfr nieuwe investeringen 2021: € 172.819,65*

	2021		
	Jaarrekening	Eindkredieten	Initiële kredieten
<b>Exploitatie</b>			
Uitgaven	19.240	3.466	3.465
Ontvangsten	249.565	253.926	253.946
Saldo	230.325	250.460	250.481
<b>Investerings</b>			
Uitgaven	172.820	203.920	203.920
Ontvangsten	30.231	30.231	30.231
Saldo	-142.589	-173.689	-173.689
<b>Financiering</b>			
Uitgaven	47.002	60.244	60.244
Ontvangsten	172.820	203.920	203.920
Saldo	125.817	143.676	143.676

### Prioritaire actie: ACT-32: Bewaken en versterken biodiversiteit

Door deelname aan projecten van het Stadlandschap 't Westvlaamse Hart en eigen opgezette acties de aandacht vestigen op de aanwezige fauna en flora. Door deze acties tevens de biodiversiteit in stand houden en ze versterken

**Toelichting evaluatie:** *Evaluaties:*

*Evaluatie 2021: JR 2021: In 2021 werd verder gewerkt aan de uitvoering van project Kruisbestuivers. Een eerste inventarisatieronde wilde bijen werd uitgevoerd door een medewerker van natuurland, met heel goede resultaten.*

*We namen deel aan de sensibiliserende actie 'Maai mei niet' waarbij het gras in bepaalde zones van het openbaar domein gedurende de maand mei niet werden gemaaid en bij aanplantingen werd zoveel mogelijk gekozen voor bijen- en insecten vriendelijke planten. Gedurende november zijn ook ca 19000 bio-bloembollen aangeplant (gratis).*

*Er werd een subsidiereglement ivm geveltuinjes en -banken in het leven geroepen en een reglement ivm ontharden en vergroenen van voortuinen werd goedgekeurd.*

	2021		
	Jaarrekening	Eindkredieten	Initiële kredieten
<b>Exploitatie</b>			
Uitgaven	0	4.000	4.000
Ontvangsten	0	0	0
Saldo	0	-4.000	-4.000
<b>Investerings</b>			
Uitgaven	0	0	0
Ontvangsten	0	0	0
Saldo	0	0	0
<b>Financiering</b>			
Uitgaven	0	0	0
Ontvangsten	0	0	0
Saldo	0	0	0

Totaal niet-prioritaire acties:

	2021		
	Jaarrekening	Eindkredieten	Initiële kredieten
<b>Exploitatie</b>			
Uitgaven	0	0	0
Ontvangsten	0	0	0
Saldo	0	0	0
<b>Investerings</b>			
Uitgaven	0	0	0
Ontvangsten	0	0	0
Saldo	0	0	0
<b>Financiering</b>			
Uitgaven	0	0	0
Ontvangsten	0	0	0
Saldo	0	0	0

**Prioritair actieplan: AP-11: Kwalitatieve waterhuishouding**

	2021		
	Jaarrekening	Eindkredieten	Initiële kredieten
<b>Exploitatie</b>			
Uitgaven	0	0	0
Ontvangsten	0	0	0
Saldo	0	0	0
<b>Investerings</b>			
Uitgaven	17.878	715.504	661.000
Ontvangsten	0	0	0
Saldo	-17.878	-715.504	-661.000
<b>Financiering</b>			
Uitgaven	0	0	0
Ontvangsten	0	0	0
Saldo	0	0	0

**Prioritaire actie: ACT-35: Wateroverlast verder aanpakken door de uitbreiding van buffercapaciteit**

Ter hoogte van de samenvloeiing Passendalebeek-Heulebeek, het Dadipark.

Totaal niet-prioritaire acties:

	2021		
	Jaarrekening	Eindkredieten	Initiële kredieten
<b>Exploitatie</b>			
Uitgaven	0	0	0
Ontvangsten	0	0	0
Saldo	0	0	0
<b>Investerings</b>			
Uitgaven	17.878	715.504	661.000
Ontvangsten	0	0	0
Saldo	-17.878	-715.504	-661.000
<b>Financiering</b>			
Uitgaven	0	0	0
Ontvangsten	0	0	0
Saldo	0	0	0



Totaal niet-prioritaire actieplannen:

	2021		
	Jaarrekening	Eindkredieten	Initiële kredieten
<b>Exploitatie</b>			
Uitgaven	0	0	0
Ontvangsten	0	0	0
Saldo	0	0	0
<b>Investerings</b>			
Uitgaven	0	0	0
Ontvangsten	0	0	0
Saldo	0	0	0
<b>Financiering</b>			
Uitgaven	0	0	0
Ontvangsten	0	0	0
Saldo	0	0	0

**Niet-prioritaire beleidsdoelstellingen**

Geen niet-prioritaire beleidsdoelstellingen

	2021		
	Jaarrekening	Eindkredieten	Initiële kredieten
<b>Exploitatie</b>			
Uitgaven	0	0	0
Ontvangsten	0	0	0
Saldo	0	0	0
<b>Investerings</b>			
Uitgaven	0	0	0
Ontvangsten	0	0	0
Saldo	0	0	0
<b>Financiering</b>			
Uitgaven	0	0	0
Ontvangsten	0	0	0
Saldo	0	0	0

**Prioritaire Strategische beleidsdoelstelling:: SD-4: Vrijtijdsbeleving voor iedereen**

	2021		
	Jaarrekening	Eindkredieten	Initiële kredieten
<b>Exploitatie</b>			
Uitgaven	26.454	40.305	55.305
Ontvangsten	19.633	30.250	31.875
Saldo	-6.821	-10.055	-23.430
<b>Investerings</b>			
Uitgaven	730.546	1.143.451	944.500
Ontvangsten	0	0	0
Saldo	-730.546	-1.143.451	-944.500
<b>Financiering</b>			
Uitgaven	0	0	0
Ontvangsten	0	0	0
Saldo	0	0	0

## Prioritaire beleidsdoelstelling: OD-6: We streven naar een breed en gediversifieerd vrijetijdsaanbod...

Kwalitatieve omschrijving: We streven naar een breed en gediversifieerd vrijetijdsaanbod waarbij elke inwoner zich aangesproken voelt om deel te nemen.

	2021		
	Jaarrekening	Eindkredieten	Initiële kredieten
<b>Exploitatie</b>			
Uitgaven	23.203	36.905	51.905
Ontvangsten	19.633	30.250	31.875
Saldo	-3.570	-6.655	-20.030
<b>Investerings</b>			
Uitgaven	730.546	1.140.247	874.500
Ontvangsten	0	0	0
Saldo	-730.546	-1.140.247	-874.500
<b>Financiering</b>			
Uitgaven	0	0	0
Ontvangsten	0	0	0
Saldo	0	0	0

### ***Prioritair actieplan: AP-12: Sportbeleving stimuleren en infrastructuur opwaarderen***

	2021		
	Jaarrekening	Eindkredieten	Initiële kredieten
<b>Exploitatie</b>			
Uitgaven	10.000	8.000	18.000
Ontvangsten	0	0	0
Saldo	-10.000	-8.000	-18.000
<b>Investerings</b>			
Uitgaven	575.067	807.605	700.000
Ontvangsten	0	0	0
Saldo	-575.067	-807.605	-700.000
<b>Financiering</b>			
Uitgaven	0	0	0
Ontvangsten	0	0	0
Saldo	0	0	0

## Prioritaire actie: ACT-39: Opwaarderen sportinfrastructuur

Bevat volgende zaken:

- Berging atletiekclubs (aankoop 2 containers)
- Gronden voor de nieuwe atletiek- en voetbalinfrastructuur Dadizele
- Aanleg kunstgrasveld sportcentrum Moorslede
- Renovatie kleedkamers kelder sporthal Moorslede
- Renovatie dak sporthal Moorslede
- Nieuwe fietsstalling sporthal Moorslede
- Vernieuwen schrijnwerk sporthal Moorslede
- Airco bureau zwembad

MJPA2: JR 2022: + 250.000 € voor atletiek Dadizele (afkomstig van JR 2023) en + 68.000 € voor renovatie dak/kelder sporthal Moorslede

MJPA2: JR 2023: 250.000 € verplaatst naar krediet voor atletiek Dadizele (dus naar JR 2022), 250.000 € verplaatst naar krediet ACT-49/0522-00/2289000 cfr verschil/opleg uitkijktoren Dadizele

### Toelichting evaluatie: *Evaluaties:*

*Evaluatie 2021: JR2021 - De aanleg van een kunstgrasveld op domein Grimmertinge werd gerealiseerd in 2021. Het terrein werd in augustus in gebruik genomen.*

*JR2021 - De containers voor de berging van het materiaal van de atletiekclubs werden geplaatst aan GC Den Ommeganck.*

*JR2021 - Er kwam een nieuwe fietsenstalling aan de inkom van de sporthal in Moorslede.*

*JR2021 - De renovatie van het dak van de sporthal liep vertraging op vanwege de coronapandemie (ziekte personeel en problemen bij aanlevering materialen). Er werd van de gelegenheid gebruik gemaakt om heel wat asbest en de oude ramen te verwijderen (meerwerken). De werken zijn afgerond begin 2022.*

*JR2021 - Door de gestegen grondstofprijzen is het voorziene budget ontoereikend en moeten de plannen worden herzien. Omdat deze werken uitgevoerd moeten worden tussen 2 voetbalseizoenen in, zijn deze nu uitgesteld tot de lente van 2023.*

*JR2021 - Het vernieuwen van het schrijnwerk van de sporthal in Moorslede is voorzien voor 2022. Ook hier zullen er door de fel gestegen prijzen waarschijnlijk prioriteiten gesteld moeten worden.*

	2021		
	Jaarrekening	Eindkredieten	Initiële kredieten
<b>Exploitatie</b>			
Uitgaven	0	0	0
Ontvangsten	0	0	0
Saldo	0	0	0
<b>Investerings</b>			
Uitgaven	575.067	807.605	700.000
Ontvangsten	0	0	0
Saldo	-575.067	-807.605	-700.000
<b>Financiering</b>			
Uitgaven	0	0	0
Ontvangsten	0	0	0
Saldo	0	0	0

Totaal niet-prioritaire acties:

	2021		
	Jaarrekening	Eindkredieten	Initiële kredieten
<b>Exploitatie</b>			
Uitgaven	10.000	8.000	18.000
Ontvangsten	0	0	0
Saldo	-10.000	-8.000	-18.000
<b>Investerings</b>			
Uitgaven	0	0	0
Ontvangsten	0	0	0
Saldo	0	0	0
<b>Financiering</b>			
Uitgaven	0	0	0
Ontvangsten	0	0	0
Saldo	0	0	0

**Prioritair actieplan: AP-13: Een kwalitatief laagdrempelig socio-cultureel beleid voeren**

	2021		
	Jaarrekening	Eindkredieten	Initiële kredieten
<b>Exploitatie</b>			
Uitgaven	11.107	20.750	20.750
Ontvangsten	19.633	30.000	30.000
Saldo	8.526	9.250	9.250
<b>Investerings</b>			
Uitgaven	77.183	151.201	133.500
Ontvangsten	0	0	0
Saldo	-77.183	-151.201	-133.500
<b>Financiering</b>			
Uitgaven	0	0	0
Ontvangsten	0	0	0
Saldo	0	0	0

## Prioritaire actie: ACT-40: Socio-culturele infrastructuur optimaliseren

Deze actie omvat heel wat deelacties. een opsomming:

De gemeente neemt de uitbating over van het parochiaal centrum Den Ommeganck. Naast het inrichten (beamers, geluid, licht) van deze zaal, zorgt de gemeente ook voor poetspersoneel.

In het GC d'Oude Schole komt er een koelcel. Ook wordt er gekeken naar de huisvesting van de jeugdvereniging Flapuit en het Trommelkorps, die gehuisvest zijn in dit gemeenschapscentrum. Eerst werd gedacht aan een uitbouw van d'Oude Schole, maar nu is er de piste van het huren van d'Oude Pastorij voor deze verenigingen. Op die manier kunnen we in d'Oude Schole een extra vergaderruimte voorzien. Ook de verleding van het gebouw staat op het programma.

In het GC De Bunder worden alle lichten vervangen door ledverlichting. Ook wordt het conventionele theaterlicht voor een stuk vervangen door intelligente ledlampen. Daarnaast wordt de huidige beamer vervangen door een laserbeamer. Verder wordt het theater-technisch materiaal onderhouden en up-to-date gehouden. De Roede (kleine vergaderzaal/green room) krijgt een facelift. De ventilatiegroep aan de achterzijde van de Bunder zal worden afgesloten door een hek. De lage daken zullen lekvrij worden gemaakt. Ook de nooddeuren zullen worden vervangen door deuren met een driepuntssysteem. Ook staan de nodige reparaties aan de verwarmingsinstallatie op het programma. Voor de plaatselijke toneelgroep wordt een oplossing gezocht voor de stockage van hun materiaal, nu er in de Bunder geen stockageruimte meer beschikbaar is. Het regenwater van het GC de Bunder zal worden opgevangen in 3 regenwaterputten en gebruikt worden voor het sanitair van de Bunder. De tafels in het GC De Bunder zijn ondertussen 20 jaar oud en na 20 jaar intensief gebruik aan vervanging toe. Ook het secretariaat van de cultuurdienst, dat zich bevindt in het GC De Bunder zal toetreden tot het moderne tijdperk. Zo zal er een bancontactautomaat komen. De voordeur van het GC De Bunder zal worden vernieuwd en elektronisch worden gestuurd vanuit ons boekingsprogramma. Tot slot worden de toiletten in het GC de Bunder volledig vernieuwd.

Eens de werken klaar zijn in het Oud Gemeentehuis in Dadizele, zullen de lokalen in het GC 't Torreke ook bekeken worden. Zo staat onder andere de verhuis van de bibliotheek naar een andere zaal in 't Torreke op het programma.

MJPA2: JR 2022: +14.000 € bijkomend voor vervangen nooddeuren GC De Bunder, + 7.000 € voor KNA Containers (afkomstig van JR 2021), + 8.000 € berging JC de 4link (afkomstig van JR 2021), + 10.000 € voor Meubilair: stoelen JC de 4link (afkomstig van JR 2021)

MJPA2: JR 2022 exploitatie: verhoging enkele exploitatie-uitgaven GC Den Ommeganck

### **Toelichting evaluatie:** *Evaluaties:*

*Evaluatie 2021: JR 2021:*

*Volgende zaken zijn volledig uitgevoerd:*

*GC De Bunder: De relighting van de polyvalente zaal en de vergaderzalen;*

*De herinrichting van de Roede;*

*de aankoop van flightcases;*

*het lekvrij maken van de lage daken aan de Bunder;*

*De nieuwe beamer in de polyvalente zaal;*

*De vernieuwing van de toiletten;*

*D'Oude Schole: de installatie van de koelcel, het huren van d'Oude pastorij*

*Oud-Gemeentehuis: renovatie is gestart*

*Ommeganck: er is een nieuwe lichtbrug*

*Volgende zaken werden niet uitgevoerd:*

*Relighting d'Oude Schole, reden, een herschikking van de prioriteiten. Dit wordt later weer opgenomen.*

*Reparatie verwarming de Bunder. Reden: er zijn prijsvragen verstuurd, maar geen offertes binnen gekomen. Dit wordt verder opgevolgd.*

*Oplossing stockage toneelvereniging. Reden, doordat corona de volledige werking van deze vereniging heeft stil gelegd voor een jaar, hebben deze deelactie ook opgeschoven met een jaar.*

	2021		
	Jaarrekening	Eindkredieten	Initiële kredieten
<b>Exploitatie</b>			
Uitgaven	8.770	13.750	13.750
Ontvangsten	19.633	30.000	30.000
Saldo	10.863	16.250	16.250
<b>Investerings</b>			
Uitgaven	70.260	74.681	83.500
Ontvangsten	0	0	0
Saldo	-70.260	-74.681	-83.500
<b>Financiering</b>			
Uitgaven	0	0	0
Ontvangsten	0	0	0
Saldo	0	0	0

**Totaal niet-prioritaire acties:**

	2021		
	Jaarrekening	Eindkredieten	Initiële kredieten
<b>Exploitatie</b>			
Uitgaven	2.337	7.000	7.000
Ontvangsten	0	0	0
Saldo	-2.337	-7.000	-7.000
<b>Investerings</b>			
Uitgaven	6.923	76.520	50.000
Ontvangsten	0	0	0
Saldo	-6.923	-76.520	-50.000
<b>Financiering</b>			
Uitgaven	0	0	0
Ontvangsten	0	0	0
Saldo	0	0	0

**Totaal niet-prioritaire actieplannen:**

	2021		
	Jaarrekening	Eindkredieten	Initiële kredieten
<b>Exploitatie</b>			
Uitgaven	2.096	8.155	13.155
Ontvangsten	0	250	1.875
Saldo	-2.096	-7.905	-11.280
<b>Investerings</b>			
Uitgaven	78.296	181.441	41.000
Ontvangsten	0	0	0
Saldo	-78.296	-181.441	-41.000
<b>Financiering</b>			
Uitgaven	0	0	0
Ontvangsten	0	0	0
Saldo	0	0	0

## Niet-prioritaire beleidsdoelstellingen

- OD-7: We willen onze gemeente toeristisch profileren

	2021		
	Jaarrekening	Eindkredieten	Initiële kredieten
<b>Exploitatie</b>			
Uitgaven	3.251	3.400	3.400
Ontvangsten	0	0	0
Saldo	-3.251	-3.400	-3.400
<b>Investerings</b>			
Uitgaven	0	3.204	70.000
Ontvangsten	0	0	0
Saldo	0	-3.204	-70.000
<b>Financiering</b>			
Uitgaven	0	0	0
Ontvangsten	0	0	0
Saldo	0	0	0

## Prioritaire Strategische beleidsdoelstelling:: SD-5: Zorgzame samenleving

	2021		
	Jaarrekening	Eindkredieten	Initiële kredieten
<b>Exploitatie</b>			
Uitgaven	236.327	334.209	329.104
Ontvangsten	49.079	43.654	43.654
Saldo	-187.249	-290.555	-285.450
<b>Investerings</b>			
Uitgaven	30.910	40.000	60.000
Ontvangsten	0	0	0
Saldo	-30.910	-40.000	-60.000
<b>Financiering</b>			
Uitgaven	0	0	0
Ontvangsten	0	0	0
Saldo	0	0	0

## Prioritaire beleidsdoelstelling: OD-8: In een samenleving, waar het aantal senioren en zorgbehoevenden toeneemt...

Kwalitatieve omschrijving: In een samenleving, waar het aantal senioren en zorgbehoevenden toeneemt, zorgen wij ervoor dat zij zolang mogelijk thuis, in hun vertrouwde omgeving, kunnen blijven wonen.

	2021		
	Jaarrekening	Eindkredieten	Initiële kredieten
<b>Exploitatie</b>			
Uitgaven	120.756	157.085	156.885
Ontvangsten	21.816	26.337	26.337
Saldo	-98.941	-130.748	-130.548
<b>Investerings</b>			
Uitgaven	0	0	0
Ontvangsten	0	0	0
Saldo	0	0	0
<b>Financiering</b>			
Uitgaven	0	0	0
Ontvangsten	0	0	0
Saldo	0	0	0

## Prioritair actieplan: AP-16: Vermaatschappelijking van de lokale sociale-hulp en dienstverlening stimuleren

	2021		
	Jaarrekening	Eindkredieten	Initiële kredieten
<b>Exploitatie</b>			
Uitgaven	120.756	157.085	156.885
Ontvangsten	21.816	26.337	26.337
Saldo	-98.941	-130.748	-130.548
<b>Investerings</b>			
Uitgaven	0	0	0
Ontvangsten	0	0	0
Saldo	0	0	0
<b>Financiering</b>			
Uitgaven	0	0	0
Ontvangsten	0	0	0
Saldo	0	0	0

### Prioritaire actie: ACT-50: Inzetten op 'zorgzame buurten' (project Warm Moorslede)

Een zorgzame buurt is een plaats waar ontmoeting, oog voor mekaar en professionele omkadering een warme leefomgeving creëren waar iedereen kwaliteitsvol kan wonen.

MJPA2: lichte stijging exploitatie-uitgaven 2022 tem 2025: aangepaste loonartikels van OCMW-medewerkster, gekoppeld aan ACT-50

#### Toelichting evaluatie: *Evaluaties:*

*Evaluatie 2021: JR 2021:*

\* *Belronde: de belronde die opgestart werd eind 2020 om alle alleenstaande 70'ers op te bellen, werd verder gezet in het eerste kwartaal van 2021 (vervolggesprekken).*

\* *Zorgzame burens: zorgzame burens zijn aanspreekpunten in de buurt om de verbinding tussen de gemeente en de inwoners te optimaliseren. Eind 2021 hadden we 16 zorgzame burens.*

\* *Dorpsrestaurant: het dorpsrestaurant ging maar 12 keer door in 2021. Er waren gemiddeld 36 bezoekers per dorpsrestaurant.*

\* *Ontmoeting: de ontmoeting in het boothuis ging niet door wegens corona.*

\* *Week van de verbondenheid: in mei 2021 kreeg elk gezin een zakje met zonnebloemzaadjes om hun buurt op te fleuren en verbondenheid te creëren. Hieraan was een wedstrijd verbonden (€150 tussenkomst in een burensfeest en 4 bloemenbonnen van €25). Daarnaast werd ook een oproep gedaan om ramen te versieren met leuke spreuken, foto's, tekeningen, enz.. om de verbinding in de buurt te stimuleren.*

\* *Kaartjes: alle +65'ers kregen een brief met 3 postkaarten om een boodschap naar te pennen voor hun vrienden, burens, familie, enz... om de eenzaamheid tegen te gaan.*

\* *Aanzet tot het maken van een inclusieve buurtgids voor de gemeente. Deze gids wordt meegegeven bij het uitlenen van materiaal. De gids ondersteunt het organiseren van een buurtactiviteit. Het omvat ook 5 laagdrempelige activiteiten.*

	2021		
	Jaarrekening	Eindkredieten	Initiële kredieten
<b>Exploitatie</b>			
Uitgaven	57.945	76.568	76.568
Ontvangsten	21.678	26.337	26.337
Saldo	-36.267	-50.231	-50.231
<b>Investerings</b>			
Uitgaven	0	0	0
Ontvangsten	0	0	0
Saldo	0	0	0
<b>Financiering</b>			
Uitgaven	0	0	0
Ontvangsten	0	0	0
Saldo	0	0	0



## Totaal niet-prioritaire acties:

	2021		
	Jaarrekening	Eindkredieten	Initiële kredieten
<b>Exploitatie</b>			
Uitgaven	62.812	80.517	80.317
Ontvangsten	138	0	0
Saldo	-62.674	-80.517	-80.317
<b>Investerings</b>			
Uitgaven	0	0	0
Ontvangsten	0	0	0
Saldo	0	0	0
<b>Financiering</b>			
Uitgaven	0	0	0
Ontvangsten	0	0	0
Saldo	0	0	0

## Totaal niet-prioritaire actieplannen:

	2021		
	Jaarrekening	Eindkredieten	Initiële kredieten
<b>Exploitatie</b>			
Uitgaven	0	0	0
Ontvangsten	0	0	0
Saldo	0	0	0
<b>Investerings</b>			
Uitgaven	0	0	0
Ontvangsten	0	0	0
Saldo	0	0	0
<b>Financiering</b>			
Uitgaven	0	0	0
Ontvangsten	0	0	0
Saldo	0	0	0

## Prioritaire beleidsdoelstelling: OD-11: We voorzien een kwalitatief onderwijs en geïntegreerd gezinsbeleid...

Kwalitatieve omschrijving: We voorzien een kwalitatief onderwijs en geïntegreerd gezinsbeleid waar er voldoende ruimte is om kinderen in een goede omgeving op te vangen

	2021		
	Jaarrekening	Eindkredieten	Initiële kredieten
<b>Exploitatie</b>			
Uitgaven	19.938	45.238	45.238
Ontvangsten	9.447	6.264	6.264
Saldo	-10.491	-38.974	-38.974
<b>Investerings</b>			
Uitgaven	30.910	40.000	50.000
Ontvangsten	0	0	0
Saldo	-30.910	-40.000	-50.000
<b>Financiering</b>			
Uitgaven	0	0	0
Ontvangsten	0	0	0
Saldo	0	0	0

## Prioritair actieplan: AP-22: Aandacht voor kwaliteitsvolle kinderopvang

	2021		
	Jaarrekening	Eindkredieten	Initiële kredieten
<b>Exploitatie</b>			
Uitgaven	19.671	39.238	39.238
Ontvangsten	4.244	1.978	1.978
Saldo	-15.427	-37.260	-37.260
<b>Investerings</b>			
Uitgaven	30.910	40.000	40.000
Ontvangsten	0	0	0
Saldo	-30.910	-40.000	-40.000
<b>Financiering</b>			
Uitgaven	0	0	0
Ontvangsten	0	0	0
Saldo	0	0	0

### Prioritaire actie: ACT-67: We breiden het aantal voorschoolse opvangplaatsen uit

We engageren ons om te kijken of we tijdens deze legislatuur en ism. verschillende partners 2 nieuwe kinderopvanginitiatieven (1 in Moorslede en 1 in Dadizele) kunnen opstarten voor kinderen van 0 tot 3 jaar. We mikken hiervoor telkens op een groepsopvang voor 18 kinderen die volgens het inkomensgerelateerd-systeem werken.

#### Toelichting evaluatie: *Evaluaties:*

*Evaluatie 2021: JR 2021: Opening nieuw kinderopvanginitiatief voor 18 kinderen ism. KIDZ (naam: KIDZ Léon) in Moorslede in mei.*

*Vorbereidende gesprekken met WZC Dadizele rond een nieuw kinderopvanginitiatief voor 18 kinderen in Dadizele.*

	2021		
	Jaarrekening	Eindkredieten	Initiële kredieten
<b>Exploitatie</b>			
Uitgaven	6.750	23.238	23.238
Ontvangsten	2.224	0	0
Saldo	-4.526	-23.238	-23.238
<b>Investerings</b>			
Uitgaven	30.910	40.000	40.000
Ontvangsten	0	0	0
Saldo	-30.910	-40.000	-40.000
<b>Financiering</b>			
Uitgaven	0	0	0
Ontvangsten	0	0	0
Saldo	0	0	0

## Totaal niet-prioritaire acties:

	2021		
	Jaarrekening	Eindkredieten	Initiële kredieten
<b>Exploitatie</b>			
Uitgaven	12.921	16.000	16.000
Ontvangsten	2.021	1.978	1.978
Saldo	-10.901	-14.022	-14.022
<b>Investerings</b>			
Uitgaven	0	0	0
Ontvangsten	0	0	0
Saldo	0	0	0
<b>Financiering</b>			
Uitgaven	0	0	0
Ontvangsten	0	0	0
Saldo	0	0	0

## Totaal niet-prioritaire actieplannen:

	2021		
	Jaarrekening	Eindkredieten	Initiële kredieten
<b>Exploitatie</b>			
Uitgaven	267	6.000	6.000
Ontvangsten	5.203	4.286	4.286
Saldo	4.936	-1.714	-1.714
<b>Investerings</b>			
Uitgaven	0	0	10.000
Ontvangsten	0	0	0
Saldo	0	0	-10.000
<b>Financiering</b>			
Uitgaven	0	0	0
Ontvangsten	0	0	0
Saldo	0	0	0

## Niet-prioritaire beleidsdoelstellingen

- OD-9: We bouwen de sociale dienstverlening verder uit...
- OD-10: We werken verder aan een gezonde gemeente met gezonde inwoners....

	2021		
	Jaarrekening	Eindkredieten	Initiële kredieten
<b>Exploitatie</b>			
Uitgaven	95.633	131.886	126.981
Ontvangsten	17.816	11.053	11.053
Saldo	-77.817	-120.833	-115.928
<b>Investerings</b>			
Uitgaven	0	0	10.000
Ontvangsten	0	0	0
Saldo	0	0	-10.000
<b>Financiering</b>			
Uitgaven	0	0	0
Ontvangsten	0	0	0
Saldo	0	0	0

## Niet-prioritaire Strategische beleidsdoelstelling:

Geen niet-prioritaire Strategische beleidsdoelstelling:

Overzicht Doelstellingen, Actieplannen en Acties is te vinden op:  
<https://www.moorslede.be/jaarrekening>

*Andere gebruikte dossiers op dit rapport:*

*MJP initieel krediet:*

*MJP\_HERZIENING\_1\_BEGINKREDIET\_2021 2020: Budg. 38768*

*MJP eindkrediet:*

*MJP\_HERZIENING\_2\_BEGINKREDIET\_2022 2021: Budg. 41313*

# FINANCIËLE NOTA

## De financiële nota

De financiële nota geeft de financiële gevolgen weer van het beleid dat het bestuur het voorbije jaar heeft gevoerd. Ze bestaat uit de volgende 5 onderdelen:

1. De doelstellingenrekening (schema J1)
2. De staat van het financieel evenwicht (schema J2)
3. De realisatie van de kredieten (schema J3)
4. De balans (schema J4)
5. De staat van opbrengsten en kosten (schema J5)

De eerste 3 schema's geven een samenvatting van de geboekte ontvangsten en uitgaven en de budgettaire resultaten die daaruit voortvloeien.

De balans en de staat van opbrengsten en kosten zijn samenvattende documenten over de verrichtingen die geregistreerd zijn in de algemene boekhouding.

1. De **doelstellingenrekening (J1)** bevat in de eerste plaats een samenvatting van geboekte ontvangsten/uitgaven voor elke beleidsdoelstelling waaraan het bestuur prioritaire acties/actieplannen gekoppeld heeft.  
Daarnaast de totale ontvangsten/uitgaven voor de beleidsdoelstellingen waarin geen prioritaire acties/actieplannen kaderen.  
Het derde blok bevat de geboekte ontvangsten/uitgaven voor de verrichtingen die het bestuur niet aan beleidsdoelstellingen koppelde.
2. De **staat van het financieel evenwicht (J2)** vergelijkt de financiële indicatoren volgens de geboekte ontvangsten/uitgaven met de evenwichtsnormen en –indicatoren uit het laatste aangepast meerjarenplan volgens 3 parameters:
  - beschikbaar budgettair resultaat (*moet groter of gelijk aan nul zijn*). Het beschikbaar budgettair resultaat is het geheel aan beschikbare liquide middelen en geldbeleggingen waarover het bestuur zou beschikken op het einde van het financiële boekjaar, als ze al haar vorderingen op korte termijn zou geïnd hebben en al haar schulden op korte termijn zou betaald hebben.
  - autofinancieringsmarge (*mag niet negatief zijn in het laatste jaar van het meerjarenplan*)  
De mogelijkheid om op lange termijn via de gewone werking (exploitatie) voldoende middelen te genereren om kapitaal + intrest van leningen te dragen. Hierbij houdt men rekening met de effectief terugbetaalde kapitaalsaflossingen.
  - gecorrigeerde autofinancieringsmarge. Deze laatste gaat niet uit van de effectief terugbetaalde kapitaalsaflossingen, maar van 8% op de totale uitstaande schuld van het vorig jaar. Hiermee wil men afoetsen of er gedurende jaar wel voldoende kapitaal werd afgelost door het bestuur, en of er dus geen schuldenlast wordt doorgeschoven naar de toekomst (vb. bullet-kredieten waarbij het terug te betalen kapitaal misschien zelfs maar in een volgende legislatuur/MJP moet terugbetaald worden).

**JR 2021:** Het beschikbaar budgettaire resultaat is geëvolueerd van 4.679.735 euro naar 8.947.082 euro. Dit is een stijging van 91% in vergelijking met het goedgekeurde meerjarenplan.

Het exploitatiesaldo is 79,5% beter in vergelijking met de cijfers van de laatste aanpassing van het meerjarenplan. Deze verbetering is voornamelijk te danken aan lagere gerealiseerde uitgaven in vergelijking met de raming. Vooral de rubriek 'goederen en diensten' heeft nog een niet besteed budget van 578.000 euro, ten dele nog toe te schrijven aan het covid-verhaal. Ook de rubriek 'bezoldigingen' had nog een overschot van 240.000 euro, oa. wegens niet uitbetaald loon aan contractuelen omwille van ziekte.

Ook het investeringssaldo is opmerkelijk beter in de jaarrekening, opnieuw hoofdzakelijk te wijten/danken aan lager gerealiseerde investeringsuitgaven. Wel belangrijk om op te merken is dat er van dit 'niet gebruikt bedrag' een kleine 3.000.000 euro budget is overgedragen naar het boekjaar 2022 (3.356.116,15 uitgaven/439.000 ontvangsten). Bij een eerstvolgende meerjarenplanaanpassing zal dat de positieve jaarrekeningcijfers – die dan tevens ingebracht worden in het meerjarenplan - negatief beïnvloeden.

Tenslotte is het financieringssaldo quasi gelijk gebleven, minder dan 1% verschil. De ontvangstenzijde bestaat uit nieuwe leningen/leasings (Farys + Fluvius OV) en terugbetaald kapitaal vanwege de Kerkfabrieken. De ontvangsten vallen iets lager uit dan de prognose, omwille van het feit dat Fluvius OV wat achterstand heeft met het vervangen van de openbare verlichting. De uitgavenzijde bestaat normaliter enkel uit periodieke aflossingen van leningen/leasings, maar dit jaar hadden we ook de aflossing van het KBC bullet-krediet van 1.471.728 euro. Het bedrag aan de uitgavenzijde ligt tevens iets onder de raming, wederom omwille van de vertraging in het vervangen van de openbare verlichting. De terugbetaling van de investeringen (leasing-aflossing) zit iets achter op het ideale schema.

De onbeschikbare gelden zijn geldmiddelen waarover het bestuur tijdens de duur van het boekjaar niet kan beschikken. Het zijn budgettaire middelen die in het bestuur aanwezig zijn en die zijn opgenomen in het gecumuleerd budgettaire resultaat, maar die omwille van regelgeving of verplichtingen budgettaire niet gebruikt kunnen worden in de loop van het volgende boekjaar. Bijvoorbeeld gelden die verplicht op een geblokkeerde rekening staan, zoals in het kader van de Care Property Invest-overeenkomst met het OCMW aangaande de oprichting van de 17 serviceflats Residentie Leonie. Het OCMW wordt pas eigenaar van de gebouwen na de contractuele periode van 30 jaar en dient dan het gebouw aan te kopen.

3. Het schema over de **realisatie van de kredieten (J3)** vergelijkt de geboekte ontvangsten en uitgaven met de initiële kredieten en eindkredieten van het afgelopen jaar (MJP en aangepast MJP). Het schema bevat afzonderlijke bedragen voor de gemeente en het OCMW. Dit is trouwens het enige schema waar de opsplitsing tussen de 2 besturen nog tot uiting komt. Bedoeling van dit schema is aantonen dat men binnen de vastgestelde kredieten is gebleven. De uitgaven van de jaarrekening dienen lager uit te vallen dan de "eindkredieten", de ontvangsten mogen natuurlijk wel de "eindkredieten" overtreffen. De vermelde cijfers bij de gemeente zijn natuurlijk van een andere grootteorde dan die van het OCMW. De exploitatiecijfers bij de gemeente zijn positief (meer ontvangsten dan uitgaven), bij het OCMW zien we het tegengestelde. Ook het investeringsvolume is bij de gemeente een veelvoud van het OCMW, logisch omdat zowel het volume aan gebouwen en wagenpark uitgebreider is, met daarnaast nog de wegen, openbare verlichting, openbaar domein, etc....

4. De **balans (J4)** geeft een overzicht van hoe het vermogen (activa) en de financiering ervan (passiva) samengesteld is. Ze bevat de bezittingen/middelen waarover het bestuur beschikt om toekomstige economische voordelen of dienstverlening mee te realiseren (opgesplitst in vlottend en vast actief) en de financieringsbronnen (ingedeeld in de schulden en het netto-actief). Toestand einde boekjaar wordt vergeleken met het jaar voordien.

**JR 2021: Activa.**

De 'vlottende activa' daalden met 1.917.326 euro, volledig te verantwoorden door de daling van de beschikbare liquide middelen op zicht- en spaarrekening. Er werden geen gemeenteleningen aangegaan, dus geen bijkomende instroom van geld. Langs de andere kant werd het beschikbaar geld gebruikt om (investerings)facturen te betalen.

Bij de 'vaste activa' merken we een stijging op van 121.388 euro van het 'financieel vast actief'. Dit heeft hoofdzakelijk te maken met de intekening van nieuwe Gaselwest Apt (Publi-T) aandelen. Slechts een kleiner bedrag van 29.667,46 euro dienden we effectief door te storten, de rest werd gefinancierd in de schoot van Gaselwest zelf met tegoeden van Moorslede.

Het overgroot deel van de 'materiële vaste activa' zijn gecatalogeerd onder de gemeenschapsgoederen, allerlei actief ten bate van de gemeenschap. Deze stegen met 1.352.369 euro. Bijkomende investeringen in gebouwen (oa Oud Gemeentehuis) en wegen zorgden voor een toename, die dan gemilderd werden door de jaarlijkse afschrijvingen en de verkoop van het zwembad in Dadizele.

Het 'ander materieel vast actief' daalde met zo'n 160.000 euro ten gevolge de verkoop van de Koukuit-grond.

**Passiva.**

De 'schulden op korte termijn' stegen globaal met ongeveer 85.000 euro. De voorzieningen voor vakantiegeld, pensioenen en respo-bijdrage, alsook leveranciersschulden die nog niet op 31/12/2021 betaald werden, stegen. De kapitaalsaflossingen van leningen/leasings die tijdens boekjaar 2022 moeten betaald worden daalden echter.

'Schulden op lange termijn' daalden met 1.121.301 euro in totaliteit. De component 'financiële schulden' is hierin het belangrijkste onderdeel. Deze laatste daalde zelfs met een mooie 2.290.561 euro, oa. te danken aan het aflossen van het KBC bullet-krediet ter waarde van 1.471.729 euro (min-bedrag). Daarnaast werden er in feite geen eigen gemeentelijke leningen aangegaan in 2021, maar wel geringe leasingschulden (Farys/Fluvius) voor 184.274 euro (plus-bedrag). Tenslotte was er de jaarlijkse overboeking van de LT-schuld naar de KT-schuld van 1.003.106 euro (min-bedrag).

**Netto-actief.**

Het netto-actief van de balans is gestegen met 259.470 euro. Hier spelen drie factoren een rol: ten eerste sluit het boekjaar 2021 af met een positief resultaat van het boekjaar van 397.580 euro. Ten tweede zorgt het samenspel tussen nieuwe investeringssubsidies en de verrekening van de bestaande investeringssubsidies voor een negatieve impact van 260.062 euro. Tenslotte stijgen de herwaarderingsreserves met 121.952 euro ten gevolge de herwaarderings van het financieel vast actief Gaselwest (Publi-T). Deze info is ook terug te vinden in schema T5 "De toelichting bij de balans" in de toelichting van de jaarrekening.



5. De **staat van opbrengsten en kosten (J5)** geeft een samenvattend overzicht van de opbrengsten en kosten van het boekjaar en het boekhoudkundig resultaat dat daaruit voortvloeit. Het verschaft informatie over de kosten en opbrengsten die geleid hebben tot de totstandkoming van het resultaat van het boekjaar.

**JR 2021: Kosten.** De jaarrekeningrubriek 'goederen en diensten' omvat onder andere de uitgaven voor energiekosten. De uitgaven voor water bleven gelijk tov 2020. Deze voor gas verdubbelden van zo'n 42.000 euro naar 84.000 euro, de uitgaven voor elektriciteit stegen van 273.000 euro in 2020 naar 370.000 euro in 2021. De straatverlichting is in deze post goed voor 271.000 euro (73%). De verledning van de openbare verlichting is dan ook een must om deze kost in de toekomst betaalbaar te houden, los van de evolutie van de energieprijzen.

De rubriek 'bezoldigingen, sociale lasten en pensioenen' steeg met 4,9%. Deze stijging is voornamelijk het gevolg van een bijkomende indexaanpassing in het najaar, een verhoogde eindejaarspremie en een hoger betaalde respo-bijdrage (43.085 euro meer dan in 2020).

Jaarrekeningrubriek 'afschrijvingen, waardeverminderingen en voorzieningen': kende een stijging van zowat 195.000 euro. Volledig toe te schrijven aan de actualisatie van de voorzieningen vakantiegeld, pensioenen en responsabiliseringsbijdragen.

'Individuele hulpverlening door het OCMW': kende een lichte daling van 16.000 euro. We dienden minder leefloon uit te betalen (19.000 euro). Een aantal lopende dossiers van vorig jaar kwamen definitief ten einde en enkele nieuw opgestarte dossiers waren van korte duur. Wel betaalden we 9.500 euro extra algemene steun uit in het kader van COVID-19 cfr. KB 13.05.2020.

'Toegestane werkingsubsidies': uitbetaalde subsidies aan onze verenigingen en burgers, maar ook de gewone toelages aan de kerkfabrieken, brandweer- en politiezaak.

De rubriek 'toegestane investeringsubsidies' bevat vooral de subsidies aan de kerkfabrieken en aan de brandweertoezone, die ze gebruiken voor investeringen. Deze daalde met 224.000 euro waarbij de kerkfabriek van Dadizele het grote verschil optekent.

'Minderwaarde bij de realisatie van vaste activa': er werd een klein stukje grond aan Fluvius verkocht voor een gascabine in de Beselarestreet, weliswaar met een kleine minwaarde.

De rubriek 'andere operationele kosten' omvat de kosten betreffende te betalen onroerende voorheffing, registratierechten, bodemattesten, RV en minderwaarde op vorderingen. Van deze laatste boekten we in 2020 een minwaarde van 1520 euro, in 2021 was dit bijna 15.000 euro. Een opkuisactie in de openstaande kohieren gemeentebelastingen zorgde voor 8.100 euro aan oninbaarverklaringen. Bij het OCMW kon 6.700 euro niet meer gerecupereerd worden bij diverse klanten.

De 'financiële kosten' bestaan uit hoofdzakelijk uit betaalde rente op leningen/leasing.

**Opbrengsten.** De jaarrekeningrubriek 'opbrengsten uit de werking' daalde met zo'n 135.000 euro. De belangrijkste factor was hier de lagere terugbetaalde personeelskost zwembad Moorslede door Farys-TMVW dan het jaar voordien met een verschil van 123.000 euro (wegens foutief totaalbedrag in 2020). In feite heeft dit uiteindelijk geen invloed, want die bedragen zijn ook opgenomen in de uitgavenzijde (kosten/toegestane werkingsubsidie) en heffen mekaar op.

'Fiscale opbrengsten' omvatten de gemeentelijke belastingen, maar vooral ook de opcentiemen op de onroerende voorheffing en de aanvullende belasting op de

personenbelasting. Deze laatste steeg met 175.000 euro en verklaart dus bijna volledig de stijging van 186.630 euro op die post.

De post 'algemene werkingssubsidies' bevat in hoofdzaak de doorstorting van het gemeentefonds en het open ruimte-fonds. Die subsidies zijn volledig voorwaardenvrij. Het bestuur moet daarover geen enkele verantwoording afleggen.

De 'specifieke werkingssubsidies' omvatten naast de covid-subsidies oa. personeelssubsidies (vb. sociale maribel). Bij die personeelssubsidies dient wel opgemerkt te worden dat 984.000 euro ingeboekt staat als ontvangen Vlaamse subsidie voor de bezoldigingen van het onderwijzend personeel van de gemeenteschool. Deze ontvangst is puur boekhoudkundig ingeschreven en niet effectief doorgestort, eenzelfde bedrag staat ook ingeschreven als uitgave (kosten/bezoldigingen). Beide sommen heffen mekaar dan ook op. Bij het OCMW gaat het natuurlijk ook om de subsidie van de Federale Overheid voor het leefloon en de asielzoekers.

'Recuperatie individuele hulpverlening': toegekende OCMW-steun in dossiers van de sociale dienst dienen soms terugbetaald te worden door de cliënten aan het OCMW. De recup van steun in speciën steeg met 10.000 euro. Daarnaast werd er ook meer recup van leefloon ingeboekt, 34.000 meer dan in 2020. Had vooral te maken met het feit dat het OCMW in bepaalde dossiers een terugbetalingsverzoek indiende bij FOD Sociale Zekerheid, en in vele gevallen ook verkreeg. Zulke terugbetalingsstromen zijn natuurlijk het interessantst bij de categorieën leefloon die niet aan 100% gesubsidieerd zijn.

De rubriek 'meerwaarden bij realisatie vast actief' omvat de meerwaarde bij verkoop van activa. De verkoop van het zwembad in Dadizele leverde bijna 266.000 euro meerwaarde op, de Koukuit grond 83.000 euro.

'Andere operationele opbrengsten': hierin vinden we oa. de inhoudingen op pensioen burgemeester en schepenen terug, tevens ontvangen schadevergoedingen en terugvorderingen bij het personeel van het eigen te betalen aandeel op ontvangen maaltijdcheques.

De 'financiële opbrengsten' omvatten vooral de ontvangen dividenden op deelnemingen in Fluvius, Publigas, Publi-T en Zefier, alsook de terugbetaalde intrest op leningen gerelateerd aan de kerkfabrieken. In heel beperkte mate ook nog de rente op zicht-, spaar- en termijnrekeningen.



# J1: Doelstellingenrekening

2021

Journalvolgnommern: JR Budg. 426704 Alg. 25011 / EK Budg. 41313

Gemeente (0207.431.629)

Marktplaats 1, 8890 Moorslede

Algemeen directeur:: Vander Stichele Kristof

OCMW (0212.200.663)

Marktplaats 18, 8890 Moorslede

Financieel directeur:: Wydooghe Kris

## Prioritaire beleidsdoelstelling: OD-1: We organiseren de gemeente op een moderne en transparante manier...

	Jaarrekening	Meerjarenplan
<b>Exploitatie</b>		
Uitgave	191.270	216.697
Ontvangst	0	0
Saldo	-191.270	-216.697
<b>Investering</b>		
Uitgave	58.034	245.772
Ontvangst	0	0
Saldo	-58.034	-245.772
<b>Financiering</b>		
Uitgave	0	0
Ontvangst	0	0
Saldo	0	0

## Prioritaire beleidsdoelstelling: OD-3: We waken over het landelijke karakter van onze gemeente...

	Jaarrekening	Meerjarenplan
<b>Exploitatie</b>		
Uitgave	90.295	93.160
Ontvangst	0	0
Saldo	-90.295	-93.160
<b>Investering</b>		
Uitgave	1.701.978	2.833.944
Ontvangst	0	0
Saldo	-1.701.978	-2.833.944
<b>Financiering</b>		
Uitgave	0	0
Ontvangst	0	0
Saldo	0	0

## Prioritaire beleidsdoelstelling: OD-4: We willen de lokale ondernemers en de plaatselijke economie stimuleren

	Jaarrekening	Meerjarenplan
<b>Exploitatie</b>		
Uitgave	197	4.500
Ontvangst	0	0
Saldo	-197	-4.500
<b>Investering</b>		
Uitgave	0	0
Ontvangst	0	0
Saldo	0	0
<b>Financiering</b>		
Uitgave	0	0
Ontvangst	0	0
Saldo	0	0

**Prioritaire beleidsdoelstelling: OD-5:De zorg voor ons leefmilieu en de omgeving waarin we opgroeien en leven...**

	Jaarrekening	Meerjarenplan
<b>Exploitatie</b>		
Uitgave	19.240	7.466
Ontvangst	249.565	253.926
Saldo	230.325	246.460
<b>Investering</b>		
Uitgave	250.857	989.424
Ontvangst	30.231	30.231
Saldo	-220.625	-959.193
<b>Financiering</b>		
Uitgave	47.002	60.244
Ontvangst	172.820	203.920
Saldo	125.817	143.676

**Prioritaire beleidsdoelstelling: OD-6:We streven naar een breed en gediversifieerd vrijetijdsaanbod...**

	Jaarrekening	Meerjarenplan
<b>Exploitatie</b>		
Uitgave	23.203	36.905
Ontvangst	19.633	30.250
Saldo	-3.570	-6.655
<b>Investering</b>		
Uitgave	730.546	1.140.247
Ontvangst	0	0
Saldo	-730.546	-1.140.247
<b>Financiering</b>		
Uitgave	0	0
Ontvangst	0	0
Saldo	0	0

**Prioritaire beleidsdoelstelling: OD-8:In een samenleving, waar het aantal senioren en zorgbehoevenden toeneemt....**

	Jaarrekening	Meerjarenplan
<b>Exploitatie</b>		
Uitgave	120.756	157.085
Ontvangst	21.816	26.337
Saldo	-98.941	-130.748
<b>Investering</b>		
Uitgave	0	0
Ontvangst	0	0
Saldo	0	0
<b>Financiering</b>		
Uitgave	0	0
Ontvangst	0	0
Saldo	0	0

## Prioritaire beleidsdoelstelling: OD-11:We voorzien een kwalitatief onderwijs en geïntegreerd gezinsbeleid...

	Jaarrekening	Meerjarenplan
<b>Exploitatie</b>		
Uitgave	19.938	45.238
Ontvangst	9.447	6.264
Saldo	-10.491	-38.974
<b>Investing</b>		
Uitgave	30.910	40.000
Ontvangst	0	0
Saldo	-30.910	-40.000
<b>Financiering</b>		
Uitgave	0	0
Ontvangst	0	0
Saldo	0	0

## Niet prioritaire beleidsdoelstellingen

	Jaarrekening	Meerjarenplan
<b>Exploitatie</b>		
Uitgave	102.356	154.786
Ontvangst	17.816	11.053
Saldo	-84.540	-143.733
<b>Investing</b>		
Uitgave	0	3.204
Ontvangst	0	0
Saldo	0	-3.204
<b>Financiering</b>		
Uitgave	0	0
Ontvangst	0	0
Saldo	0	0

## Verrichtingen zonder beleidsdoelstelling

	Jaarrekening	Meerjarenplan
<b>Exploitatie</b>		
Uitgave	12.725.812	13.579.862
Ontvangst	16.022.496	15.665.657
Saldo	3.296.683	2.085.796
<b>Investing</b>		
Uitgave	835.637	1.756.087
Ontvangst	710.481	1.118.037
Saldo	-125.156	-638.050
<b>Financiering</b>		
Uitgave	2.535.967	2.535.969
Ontvangst	195.393	195.395
Saldo	-2.340.573	-2.340.574

## Totaal

	Jaarrekening	Meerjarenplan
<b>Exploitatie</b>		
Uitgave	13.293.067	14.295.699
Ontvangst	16.340.773	15.993.487
Saldo	3.047.705	1.697.789
<b>Investing</b>		
Uitgave	3.607.962	7.008.679
Ontvangst	740.712	1.148.268
Saldo	-2.867.249	-5.860.411
<b>Financiering</b>		
Uitgave	2.582.969	2.596.213
Ontvangst	368.213	399.315
Saldo	-2.214.756	-2.196.898

*Andere gebruikte dossiers op dit rapport:*

*MJP:*

*MJP\_HERZIENING\_2\_BEGINKREDIET\_2022 2021: Budg. 41313*



# J2: Staat van het financieel evenwicht

2021

Journalvolgnummers: JR Budg. 426704 Alg. 25011 / EK Budg. 41313

Gemeente (0207.431.629)  
Marktplaats 1, 8890 Moorslede

Algemeen directeur:: Vander Stichele Kristof

OCMW (0212.200.663)  
Marktplaats 18, 8890 Moorslede

Financieel directeur:: Wydooghe Kris

Budgettair resultaat	Jaarrekening	Meerjarenplan
<b>I. Exploitatiesaldo</b>	<b>3.047.705</b>	<b>1.697.789</b>
a. Ontvangsten	16.340.773	15.993.487
b. Uitgaven	13.293.067	14.295.699
<b>II. Investeringsaldo</b>	<b>-2.867.249</b>	<b>-5.860.411</b>
a. Ontvangsten	740.712	1.148.268
b. Uitgaven	3.607.962	7.008.679
<b>III. Saldo exploitatie en investeringen</b>	<b>180.456</b>	<b>-4.162.623</b>
<b>IV. Financieringsaldo</b>	<b>-2.214.756</b>	<b>-2.196.898</b>
a. Ontvangsten	368.213	399.315
b. Uitgaven	2.582.969	2.596.213
<b>V. Budgettair resultaat van het boekjaar</b>	<b>-2.034.300</b>	<b>-6.359.521</b>
VI. Gecumuleerd budgettair resultaat vorig boekjaar	<b>11.869.256</b>	<b>11.869.256</b>
<b>VII. Gecumuleerd budgettair resultaat</b>	<b>9.834.955</b>	<b>5.509.735</b>
VIII. Onbeschikbare gelden	<b>887.874</b>	<b>830.000</b>
<b>IX. Beschikbaar budgettair resultaat</b>	<b>8.947.082</b>	<b>4.679.735</b>

Autofinancieringsmarge	Jaarrekening	Meerjarenplan
<b>I. Exploitatiesaldo</b>	<b>3.047.705</b>	<b>1.697.789</b>
<b>II. Netto periodieke aflossingen</b>	<b>927.301</b>	<b>940.544</b>
a. Periodieke aflossingen conform de verbintenissen	1.111.240	1.124.484
b. Periodieke terugvordering leningen	183.939	183.940
<b>III. Autofinancieringsmarge</b>	<b>2.120.404</b>	<b>757.245</b>

Gecorrigeerde Autofinancieringsmarge	Jaarrekening	Meerjarenplan
<b>I. Autofinancieringsmarge</b>	<b>2.120.404</b>	<b>757.245</b>
<b>II. Correctie op de periodieke aflossingen</b>	<b>-17.863</b>	<b>-4.619</b>
a. Periodieke aflossingen conform de verbintenissen	1.111.240	1.124.484
b. Gecorrigeerde aflossingen o.b.v. de financiële schulden	1.129.103	1.129.103
<b>III. Gecorrigeerde autofinancieringsmarge</b>	<b>2.102.542</b>	<b>752.626</b>

Geconsolideerd financieel evenwicht	Jaarrekening	Meerjarenplan
<b>I. Beschikbaar budgettair resultaat</b>		
- Gemeente en OCMW	8.947.082	4.679.735
<b>Totaal beschikbaar budgettair resultaat</b>	<b>8.947.082</b>	<b>4.679.735</b>
<b>II. Autofinancieringsmarge</b>		
- Gemeente en OCMW	2.120.404	757.245
<b>Totale Autofinancieringsmarge</b>	<b>2.120.404</b>	<b>757.245</b>
<b>III. Gecorrigeerde autofinancieringsmarge</b>		
- Gemeente en OCMW	2.102.542	752.626
<b>Totale gecorrigeerde autofinancieringsmarge</b>	<b>2.102.542</b>	<b>752.626</b>

*Andere gebruikte dossiers op dit rapport:*

*MJP:*

*MJP\_HERZIENING\_2\_BEGINKREDIET\_2022 2021: Budg. 41313*

*MJP dossiers van andere entiteiten:*

*JR dossiers van andere entiteiten:*





### J3: Realisatie van de kredieten

2021

Journalvolnummers: JR Budg. 426704 Alg. 25011 / IK Budg. 38768 EK Budg. 41313

Gemeente (0207.431.629)

OCMW (0212.200.663)

Marktplaats 1, 8890 Moorslede

Marktplaats 18, 8890 Moorslede

Algemeen directeur:: Vander Stichele Kristof

Financieel directeur:: Wydooghe Kris

	Jaarrekening		Eindkredieten		Initiële kredieten	
	Uitgaven	Ontvangsten	Uitgaven	Ontvangsten	Uitgaven	Ontvangsten
<b>- Gemeente</b>						
Exploitatie	10.721.416	14.213.405	11.351.781	13.795.764	11.364.386	13.476.232
Investerings	3.585.801	448.487	6.918.074	888.481	5.728.689	470.231
Financiering	2.466.521	368.213	2.479.764	399.315	1.010.434	1.396.453
Leningen en leasings	2.466.521	184.274	2.479.764	215.375	1.010.434	1.211.421
Toegestane leningen en betalingsuitstel	0	183.939	0	183.940	0	185.032
Overige financieringstransacties	0	0	0	0	0	0
<b>- OCMW</b>						
Exploitatie	2.571.652	2.127.367	2.943.918	2.197.723	2.929.543	2.189.607
Investerings	22.160	292.226	90.605	259.787	77.610	16.351
Financiering	116.448	0	116.449	0	116.449	0
Leningen en leasings	116.448	0	116.449	0	116.449	0
Toegestane leningen en betalingsuitstel	0	0	0	0	0	0
Overige financieringstransacties	0	0	0	0	0	0

**Andere gebruikte dossiers op dit rapport:**

MJP initieel krediet:

MJP\_HERZIENING\_1\_BEGINKREDIET\_2021 2020: Budg. 38768

MJP eindkrediet:

MJP\_HERZIENING\_2\_BEGINKREDIET\_2022 2021: Budg. 41313



# J4: Balans

2021

Journalvolgnommern: JR Budg. 426704 Alg. 25011 / JR-1 Budg. 380575 Alg. 25626

Gemeente (0207.431.629)

Marktplaats 1, 8890 Moorslede

Algemeen directeur:: Vander Stichele Kristof

OCMW (0212.200.663)

Marktplaats 18, 8890 Moorslede

Financieel directeur:: Wydooghe Kris

	2021	2020
<b>ACTIVA</b>	<b>76.654.358</b>	<b>77.430.965</b>
<b>I. Vlottende activa</b>	<b>11.692.047</b>	<b>13.609.373</b>
A. Liquide middelen en geldbeleggingen	10.450.494	12.377.493
B. Vorderingen op korte termijn	1.052.315	1.028.417
1. Vorderingen uit ruiltransacties	116.527	113.528
2. Vorderingen uit niet-ruiltransacties	935.788	914.890
C. Voorraden en bestellingen in uitvoering	0	0
D. Overlopende rekeningen van het actief	2.917	3.172
E. Vorderingen op lange termijn die binnen het jaar vallen	186.321	200.290
<b>II. Vaste activa</b>	<b>64.962.310</b>	<b>63.821.592</b>
A. Vorderingen op lange termijn	1.440.652	1.626.973
1. Vorderingen uit ruiltransacties	1.391.598	1.561.568
2. Vorderingen uit niet-ruiltransacties	49.053	65.404
B. Financiële vaste activa	16.340.067	16.218.679
1. Extern verzelfstandigde agentschappen	0	0
2. Intergemeentelijke samenwerkingsverbanden en soortgelijke entiteiten	14.353.156	14.231.767
3. OCMW-verenigingen	0	0
4. Andere financiële vaste activa	1.986.911	1.986.911
C. Materiële vaste activa	47.145.395	45.946.228
1. Gemeenschapsgoederen	44.082.057	42.729.688
a. Terreinen en gebouwen	29.683.154	28.306.931
b. Wegen en andere infrastructuur	10.480.449	10.374.200
c. Installaties, machines en uitrusting	164.808	223.613
d. Meubilair, kantooruitrusting en rollend materieel	185.623	250.462
e. Leasing en soortgelijke rechten	3.563.769	3.570.228
f. Erfgoed	4.253	4.253
2. Bedrijfsmatige materiële vaste activa	159.180	152.417
a. Terreinen en gebouwen	159.180	152.417
b. Installaties, machines en uitrusting	0	0
c. Meubilair, kantooruitrusting en rollend materieel	0	0
d. Leasing en soortgelijke rechten	0	0
3. Andere materiële vaste activa	2.904.158	3.064.123
a. Terreinen en gebouwen	2.904.158	3.064.123
b. Roerende goederen	0	0
D. Immateriële vaste activa	36.197	29.713

	2021	2020
<b>PASSIVA</b>	<b>76.654.358</b>	<b>77.430.965</b>
<b>I. Schulden</b>	<b>19.354.165</b>	<b>20.390.242</b>
A. Schulden op korte termijn	3.340.001	3.254.777
1. Schulden uit ruiltransacties	2.025.128	1.878.680
a. Voorzieningen voor risico's en kosten	559.523	492.131
b. Financiële schulden	0	0
c. Niet-financiële schulden uit ruiltransacties	1.465.605	1.386.549
2. Schulden uit niet-ruiltransacties	248.249	201.338
3. Overlopende rekeningen van het passief	0	0
4. Schulden op lange termijn die binnen het jaar vervallen	1.066.624	1.174.759
B. Schulden op lange termijn	16.014.164	17.135.465
1. Schulden uit ruiltransacties	16.014.164	17.135.465
a. Voorzieningen voor risico's en kosten	5.365.689	4.196.429
1. Pensioenen en soortgelijke verplichtingen	5.365.689	4.196.429
2. Andere risico's en kosten	0	0
b. Financiële schulden	10.648.465	12.939.026
c. Niet-financiële schulden uit ruiltransacties	10	10
2. Schulden uit niet-ruiltransacties	0	0
<b>II. Nettoactief</b>	<b>57.300.193</b>	<b>57.040.723</b>
A. Kapitaalsubsidies en schenkingen	5.972.514	6.232.576
B. Gecumuleerd overschot of tekort	3.666.922	3.269.342
C. Herwaarderingsreserves	3.477.241	3.355.289
D. Overig nettoactief	44.183.516	44.183.516

*Andere gebruikte dossiers op dit rapport:*

*JR dossier, voorgaand jaar:*

*JR\_ORIGINEEL\_2020 2020: Budg. 380575 Alg. 25626*



# J5: Staat van opbrengsten en kosten

2021

Journalvolgnommern: JR Budg. 426704 Alg. 25011 / JR-1 Budg. 380575 Alg. 25626

Gemeente (0207.431.629)

Marktplaats 1, 8890 Moorslede

Algemeen directeur:: Vander Stichele Kristof

OCMW (0212.200.663)

Marktplaats 18, 8890 Moorslede

Financieel directeur:: Wydooghe Kris

	2021	2020
<b>I. Kosten</b>	<b>16.603.396</b>	<b>16.212.734</b>
A. Operationele kosten	16.321.696	15.905.835
1. Goederen en diensten	2.910.051	2.734.016
2. Bezoldigingen, sociale lasten en pensioenen	7.160.675	6.826.687
3. Afschrijvingen, waardeverminderingen en voorzieningen	3.174.565	2.979.580
4. Individuele hulpverlening door O.C.M.W.	485.319	501.294
5. Toegestane werkingsubsidies	2.404.627	2.476.502
6. Toegestane investeringsubsidies	135.373	359.490
7. Minderwaarden bij de realisatie van vaste activa	136	0
8. Andere operationele kosten	50.950	28.267
B. Financiële kosten	281.701	306.899
<b>II. Opbrengsten</b>	<b>17.000.976</b>	<b>16.659.443</b>
A. Operationele opbrengsten	16.172.540	15.817.792
1. Opbrengsten uit de werking	1.698.774	1.835.457
2. Fiscale opbrengsten en boetes	7.604.944	7.418.370
3. Werkingsubsidies	6.351.300	6.161.001
a. Algemene werkingsubsidies	3.973.904	3.846.766
b. Specifieke werkingsubsidies	2.377.396	2.314.235
4. Recuperatie individuele hulpverlening	95.131	52.020
5. Meerwaarden bij de realisatie van vaste activa	349.449	267.566
6. Andere operationele opbrengsten	72.941	83.379
B. Financiële opbrengsten	828.436	841.652
<b>III. Overschot of tekort van het boekjaar</b>	<b>397.579</b>	<b>446.709</b>
A. Operationeel overschot of tekort	-149.156	-88.044
B. Financieel overschot of tekort	546.735	534.753
<b>IV. Verwerking van het overschot of tekort van het boekjaar</b>	<b>397.579</b>	<b>446.709</b>
A. Rechthebbenden uit het overschot van het boekjaar	0	0
B. Tussenkost door derden in het tekort van het boekjaar	0	0
C. Over te dragen overschot of tekort van het boekjaar	397.579	446.709

*Andere gebruikte dossiers op dit rapport:*

*JR dossier, voorgaand jaar:*

*JR\_ORIGINEEL\_2020 2020: Budg. 380575 Alg. 25626*

# TOELICHTING

## De toelichting

De toelichting van de jaarrekening bevat alle informatie over de verrichtingen in het ontwerp van de jaarrekening die relevant is voor de raadsleden om met kennis van zaken een beslissing te kunnen nemen. Deze bevat het volgende:

1. Een overzicht van de ontvangsten en de uitgaven volgens hun functionele aard (schema T1)
2. Een overzicht van de ontvangsten en uitgaven naar economische aard (schema T2)
3. De investeringsprojecten (schema T3)
4. Evolutie van de financiële schulden (schema T4)
5. Toelichting bij de balans (schema T5)
6. Een overzicht met een omschrijving van de financiële risico's en de manier waarop die afgedekt zijn
7. De waarderingsregels
8. De rechten en verplichtingen die niet in de balans zijn opgenomen (klasse 0)
9. Een verklaring van de materiële verschillen tussen gerealiseerde en geraamde ontvangsten en uitgaven
10. De toelichting over de kosten, opbrengsten, uitgaven en ontvangsten met een buitengewone invloed op het budgettair resultaat van het boekjaar en het overschot of tekort van het boekjaar
11. Een overzicht van de gedeeltes van de niet-aangewende kredieten voor investeringen en financiering die het uitvoerend orgaan (gemeente-CBS / OCMW-Vast bureau) heeft overgedragen naar het volgende jaar
12. Een verwijzing naar de plaats waar de bijkomende documentatie beschikbaar is



# T1: Ontvangsten en uitgaven naar functionele aard

2021

Journalvolnummers: JR Budg. 426704 Alg. 25011 / EK Budg. 41442

Gemeente (0207.431.629)

Marktplaats 1, 8890 Moorslede

Algemeen directeur:: Vander Stichele Kristof

OCMW (0212.200.663)

Marktplaats 18, 8890 Moorslede

Financieel directeur:: Wydooghe Kris

	2020	2021		2022	2023	2024	2025
	Jaarrekening	Jaarrekening	Meerjarenplan	Meerjarenplan	Meerjarenplan	Meerjarenplan	Meerjarenplan
<b>Algemene financiering</b>							
Exploitatie							
Uitgaven	567.396	511.777	548.452	411.727	617.557	524.320	529.839
Ontvangsten	11.310.940	11.614.400	11.304.315	11.576.887	11.786.157	11.953.857	12.133.848
Saldo	10.743.544	11.102.623	10.755.863	11.165.160	11.168.600	11.429.537	11.604.009
Investerings							
Uitgaven	0	0	0	0	0	0	0
Ontvangsten	0	0	0	0	0	0	0
Saldo	0	0	0	0	0	0	0
Financiering							
Uitgaven	1.201.009	2.582.969	2.596.213	1.089.101	1.110.717	1.146.854	1.194.108
Ontvangsten	524.534	184.274	215.375	1.203.920	1.203.920	1.203.920	203.920
Saldo	-676.475	-2.398.695	-2.380.838	114.819	93.203	57.066	-990.188
<b>Ondersteuning</b>							
Exploitatie							
Uitgaven	4.054.035	4.282.726	4.484.638	4.535.181	4.898.288	4.983.947	5.086.855
Ontvangsten	205.010	213.270	112.694	147.805	128.464	99.342	95.662
Saldo	-3.849.025	-4.069.456	-4.371.944	-4.387.376	-4.769.824	-4.884.605	-4.991.193
Investerings							
Uitgaven	583.106	1.735.419	1.739.645	1.100.843	209.010	267.350	395.410
Ontvangsten	0	243.437	243.436	42.000	0	0	0
Saldo	-583.106	-1.491.982	-1.496.209	-1.058.843	-209.010	-267.350	-395.410
Financiering							
Uitgaven	0	0	0	0	0	0	0
Ontvangsten	197.641	178.595	178.595	169.970	160.770	151.477	134.595
Saldo	197.641	178.595	178.595	169.970	160.770	151.477	134.595
<b>Ruimte</b>							
Exploitatie							
Uitgaven	2.276.923	2.448.377	2.690.059	2.823.174	2.908.416	2.943.814	3.007.269
Ontvangsten	561.102	567.198	553.918	483.472	436.698	445.996	392.398

	2020	2021		2022	2023	2024	2025
	Jaarrekening	Jaarrekening	Meerjarenplan	Meerjarenplan	Meerjarenplan	Meerjarenplan	Meerjarenplan
Saldo	-1.715.821	-1.881.179	-2.136.141	-2.339.702	-2.471.718	-2.497.818	-2.614.871
Investerings							
Uitgaven	2.415.164	1.034.862	1.069.789	4.912.708	963.644	857.220	607.420
Ontvangsten	570.724	48.487	49.481	494.231	83.027	30.231	30.231
Saldo	-1.844.440	-986.375	-1.020.308	-4.418.477	-880.617	-826.989	-577.189
Financierings							
Uitgaven	0	0	0	0	0	0	0
Ontvangsten	0	0	0	0	0	0	0
Saldo	0	0	0	0	0	0	0
<b>Mens</b>							
Exploitatie							
Uitgaven	4.700.695	4.701.494	5.185.079	4.929.423	4.881.879	4.990.721	5.072.415
Ontvangsten	2.682.534	2.561.551	2.677.957	2.249.126	2.220.535	2.226.143	2.236.143
Saldo	-2.018.161	-2.139.943	-2.507.122	-2.680.297	-2.661.344	-2.764.578	-2.836.272
Investerings							
Uitgaven	277.455	806.644	811.932	1.730.971	355.500	52.500	15.000
Ontvangsten	144.137	448.789	416.351	216.351	16.351	16.351	16.351
Saldo	-133.319	-357.855	-395.581	-1.514.620	-339.149	-36.149	1.351
Financierings							
Uitgaven	0	0	0	0	0	0	0
Ontvangsten	5.344	5.344	5.345	0	0	0	0
Saldo	5.344	5.344	5.345	0	0	0	0
<b>Onderwijs</b>							
Exploitatie							
Uitgaven	1.274.551	1.348.693	1.387.471	1.355.847	1.379.499	1.403.592	1.428.137
Ontvangsten	1.304.608	1.384.354	1.344.603	1.286.588	1.306.694	1.327.201	1.348.118
Saldo	30.057	35.661	-42.868	-69.259	-72.805	-76.391	-80.019
Investerings							
Uitgaven	33.183	31.038	31.197	510.176	82.500	0	0
Ontvangsten	1.729.979	0	0	0	0	244.860	0
Saldo	1.696.796	-31.038	-31.197	-510.176	-82.500	244.860	0
Financierings							
Uitgaven	0	0	0	0	0	0	0
Ontvangsten	0	0	0	0	0	0	0
Saldo	0	0	0	0	0	0	0



*Andere gebruikte dossiers op dit rapport:*

*MJP:*

*MJP\_HERZIENING\_OVERDRACHT\_2022 2022: Budg. 41442*

*Meerjarenplan:*

*MJP\_HERZIENING\_OVERDRACHT\_2022 2022: Budg. 41442*

*Jaarrekeningen:*

*JR\_ORIGINEEL\_2020 2020: Budg. 380575 Alg. 25626*

*JR\_ORIGINEEL\_2021 2021: Budg. 426704 Alg. 25011*



## T2: Ontvangsten en uitgaven naar economische aard

2021

Jaarnaalvolnummers: JR Budg. 426704 Alg. 25011 / EK Budg. 41442

Gemeente (0207.431.629)

Marktplaats 1, 8890 Moorslede

Algemeen directeur:: Vander Stichele Kristof

OCMW (0212.200.663)

Marktplaats 18, 8890 Moorslede

Financieel directeur:: Wydooghe Kris

I. Exploitatie-uitgaven	2020	2021		2022	2023	2024	2025
	Jaarrekening	Jaarrekening	Meerjarenplan	Meerjarenplan	Meerjarenplan	Meerjarenplan	Meerjarenplan
<b>A. Operationele uitgaven</b>	<b>12.566.701</b>	<b>13.011.367</b>	<b>14.023.220</b>	<b>13.803.881</b>	<b>14.428.590</b>	<b>14.583.593</b>	<b>14.857.217</b>
1. Goederen en diensten	2.733.952	2.909.796	3.487.007	3.551.419	3.561.726	3.571.014	3.568.468
2. Bezoldigingen, sociale lasten en pensioenen	6.826.687	7.160.675	7.400.933	7.521.772	8.157.255	8.274.690	8.535.273
a. Politiek personeel	378.055	401.246	395.939	361.451	448.543	417.710	427.129
b. Vastbenoemd niet-onderwijzend personeel	2.081.166	2.121.056	2.177.095	2.111.438	2.497.915	2.520.166	2.643.024
c. Niet vastbenoemd niet-onderwijzend personeel	2.926.144	3.149.884	3.295.714	3.496.891	3.632.834	3.730.547	3.830.477
d. Onderwijzend personeel ten laste van bestuur	50.071	73.021	79.449	69.032	69.706	70.387	71.075
e. Onderwijzend personeel ten laste van andere overheden	965.000	984.300	984.300	1.003.986	1.024.066	1.044.547	1.065.438
f. Andere personeelskosten	241.961	245.306	279.216	283.088	283.728	285.357	286.490
g. Pensioenen	184.290	185.863	189.220	195.886	200.463	205.976	211.640
3. Individuele hulpverlening door het O.C.M.W.	501.294	485.319	561.060	533.598	521.764	526.618	531.516
4. Toegestane werkingssubsidies	2.476.502	2.404.627	2.518.750	2.156.607	2.147.244	2.170.551	2.181.120
- aan de districten	0	0	0	0	0	0	0
- aan de eigen autonome provinciebedrijven (APB)	0	0	0	0	0	0	0
- aan de eigen autonome gemeentebedrijven (AGB)	0	0	0	0	0	0	0
- aan welzijnsverenigingen	0	0	0	0	0	0	0
- aan andere OCMW-verenigingen	0	0	0	0	0	0	0
- aan de politiezone	738.737	746.466	754.706	769.770	785.135	800.808	816.794
- aan de hulpverleningszone	276.424	285.387	285.387	294.529	303.855	313.367	306.344
- aan intergemeentelijke samenwerkingsverbanden (IGS)	683.494	645.212	652.126	318.769	220.048	221.561	223.111
- aan besturen van de eredienst	437.140	431.015	431.016	393.001	456.075	450.059	434.717
- aan niet-confessionele levensbeschouwelijke gemeenschappen	0	0	0	0	0	0	0
- aan andere begunstigen	340.706	296.546	395.515	380.538	382.131	384.756	400.154
5. Andere operationele uitgaven	28.267	50.950	55.470	40.485	40.601	40.720	40.840
<b>B. Financiële uitgaven</b>	<b>306.899</b>	<b>281.701</b>	<b>272.479</b>	<b>251.471</b>	<b>257.049</b>	<b>262.801</b>	<b>267.298</b>
1. Rente, commissies en kosten verbonden aan schulden	303.209	274.781	267.631	246.584	252.123	257.835	262.292
- aan financiële instellingen	221.950	195.698	186.219	156.615	160.751	165.159	168.412
- aan andere entiteiten	81.259	79.084	81.412	89.969	91.372	92.676	93.880
2. Andere financiële uitgaven	3.690	6.920	4.848	4.887	4.926	4.966	5.006

JAARREKENING ORIGINEEL 2021 : Ontvangsten en uitgaven naar economische aard

Gemeente en OCMW (0207.431.629 / 0212.200.663)

2021

58 / 285

I. Exploitatie-uitgaven	2020	2021		2022	2023	2024	2025
	Jaarrekening	Jaarrekening	Meerjarenplan	Meerjarenplan	Meerjarenplan	Meerjarenplan	Meerjarenplan
C. Rechthebbenden uit het overschot van het boekjaar	0	0	0	0	0	0	0
II. Exploitatieontvangsten	2020	2021		2022	2023	2024	2025
	Jaarrekening	Jaarrekening	Meerjarenplan	Meerjarenplan	Meerjarenplan	Meerjarenplan	Meerjarenplan
A. Operationele ontvangsten	<b>15.550.226</b>	<b>15.823.091</b>	<b>15.471.127</b>	<b>15.343.742</b>	<b>15.488.676</b>	<b>15.667.369</b>	<b>15.876.140</b>
1. Ontvangsten uit de werking	1.835.457	1.698.774	1.941.581	1.545.390	1.535.281	1.515.229	1.520.234
2. Fiscale ontvangsten en boetes	7.418.370	7.604.944	7.351.019	7.343.797	7.304.430	7.342.280	7.381.167
a. Aanvullende belastingen	6.635.777	6.863.543	6.646.740	6.635.004	6.591.750	6.625.682	6.660.619
- Opcentiemen op de onroerende voorheffing	3.195.858	3.245.922	3.116.924	3.230.677	3.231.000	3.232.000	3.233.000
- Aanvullende belasting op de personenbelasting	3.241.588	3.417.315	3.330.000	3.200.000	3.156.250	3.187.812	3.219.690
- Andere aanvullende belastingen	198.331	200.305	199.816	204.327	204.500	205.870	207.929
b. Andere belastingen en boetes	782.594	741.402	704.279	708.793	712.680	716.598	720.548
3. Werkingsubsidies	6.161.001	6.351.300	6.060.985	6.306.604	6.522.656	6.673.201	6.839.742
a. Algemene werkingsubsidies	3.846.766	3.973.904	3.904.557	4.184.097	4.432.478	4.562.069	4.702.912
- Gemeentefonds	3.243.490	3.333.581	3.346.536	3.453.083	3.563.367	3.677.520	3.795.797
- Andere algemene werkingsubsidies	603.275	640.323	558.021	731.014	869.111	884.549	907.115
- van de federale overheid	0	853	0	0	0	0	0
- van de Vlaamse overheid	603.275	639.470	558.021	731.014	869.111	884.549	907.115
- van de provincie	0	0	0	0	0	0	0
- van de gemeente	0	0	0	0	0	0	0
- van het OCMW	0	0	0	0	0	0	0
- van andere entiteiten	0	0	0	0	0	0	0
b. Specifieke werkingsubsidies	2.314.235	2.377.396	2.156.428	2.122.507	2.090.178	2.111.132	2.136.830
- van de federale overheid	734.495	722.562	657.746	624.329	611.224	614.790	618.391
- van de Vlaamse overheid	1.406.454	1.537.604	1.375.684	1.377.147	1.356.759	1.377.258	1.398.167
- van de provincie	22.894	0	0	0	0	0	0
- van de gemeente	98.438	98.892	94.183	95.125	96.076	97.036	98.007
- van het OCMW	0	0	0	0	0	0	0
- van andere entiteiten	51.954	18.337	28.815	25.906	26.119	22.048	22.265
4. Recuperatie individuele hulpverlening	52.020	95.131	55.551	56.110	56.671	57.240	57.812
5. Andere operationele ontvangsten	83.379	72.941	61.991	91.841	69.638	79.419	77.185
B. Financiële ontvangsten	<b>513.968</b>	<b>517.681</b>	<b>522.360</b>	<b>400.136</b>	<b>389.872</b>	<b>385.170</b>	<b>330.029</b>
C. Tussenkost door derden in het tekort van het boekjaar	0	0	0	0	0	0	0
III. Exploitatiesaldo	2020	2021		2022	2023	2024	2025
	Jaarrekening	Jaarrekening	Meerjarenplan	Meerjarenplan	Meerjarenplan	Meerjarenplan	Meerjarenplan
	<b>3.190.594</b>	<b>3.047.705</b>	<b>1.697.789</b>	<b>1.688.526</b>	<b>1.192.909</b>	<b>1.206.145</b>	<b>1.081.654</b>

I. Investeringsuitgaven	2020	2021		2022	2023	2024	2025
	Jaarrekening	Jaarrekening	Meerjarenplan	Meerjarenplan	Meerjarenplan	Meerjarenplan	Meerjarenplan
<b>A. Investeringsuitgaven in financiële vaste activa</b>	<b>362.775</b>	<b>29.667</b>	<b>29.668</b>	<b>0</b>	<b>0</b>	<b>0</b>	<b>15.000</b>
1. Extern verzelfstandigde agentschappen	0	0	0	0	0	0	0
2. Intergemeentelijke samenwerkingsverbanden en soortgelijke entiteiten	362.775	29.667	29.668	0	0	0	15.000
3. OCMW-verenigingen	0	0	0	0	0	0	0
4. Andere financiële vaste activa	0	0	0	0	0	0	0
<b>B. Investeringsuitgaven in materiële vaste activa</b>	<b>2.564.531</b>	<b>3.425.802</b>	<b>3.461.313</b>	<b>8.000.719</b>	<b>1.515.812</b>	<b>1.079.928</b>	<b>922.988</b>
1. Gemeenschapsgoederen en bedrijfsmatige materiële vaste activa	2.564.531	3.425.802	3.461.313	8.000.719	1.515.812	1.079.928	922.988
a. Terreinen en gebouwen	565.889	2.394.579	2.394.579	2.877.389	600.000	210.000	315.000
b. Wegen en andere infrastructuur	1.341.547	726.694	730.521	4.332.557	540.724	475.000	348.500
c. Roerende goederen	128.328	120.255	124.792	414.217	171.168	191.008	55.568
d. Leasing en soortgelijke rechten	524.534	184.274	211.421	203.920	203.920	203.920	203.920
e. Erfgoed	4.234	0	0	172.636	0	0	0
2. Andere materiële vaste activa	0	0	0	0	0	0	0
a. Onroerende goederen	0	0	0	0	0	0	0
b. Roerende goederen	0	0	0	0	0	0	0
<b>C. Investeringsuitgaven in immateriële vaste activa</b>	<b>22.112</b>	<b>17.119</b>	<b>17.119</b>	<b>103.210</b>	<b>30.000</b>	<b>32.300</b>	<b>15.000</b>
<b>D. Toegestane investeringsubsidies</b>	<b>359.490</b>	<b>135.373</b>	<b>144.463</b>	<b>150.768</b>	<b>64.842</b>	<b>64.842</b>	<b>64.842</b>
- aan de districten	0	0	0	0	0	0	0
- aan autonome provinciebedrijven (APB)	0	0	0	0	0	0	0
- aan autonome gemeentebedrijven (AGB)	0	0	0	0	0	0	0
- aan welzijnsverenigingen	0	1.700	0	0	0	0	0
- aan andere OCMW-verenigingen	0	0	0	0	0	0	0
- aan de politiezone	0	0	0	0	0	0	0
- aan de hulpverleningszone	64.842	64.842	64.842	64.842	64.842	64.842	64.842
- aan intergemeentelijke samenwerkingsverbanden (IGS)	0	0	0	0	0	0	0
- aan niet-confessionele levensbeschouwelijke gemeenschappen	0	0	0	0	0	0	0
- aan besturen van de eredienst	294.648	23.576	23.576	85.926	0	0	0
- aan andere begunstigden	0	45.255	56.045	0	0	0	0
II. Investeringsontvangsten	2020	2021		2022	2023	2024	2025
	Jaarrekening	Jaarrekening	Meerjarenplan	Meerjarenplan	Meerjarenplan	Meerjarenplan	Meerjarenplan
<b>A. Verkoop van financiële vaste activa</b>	<b>30.231</b>	<b>30.231</b>	<b>30.231</b>	<b>30.231</b>	<b>30.231</b>	<b>30.231</b>	<b>30.231</b>
1. Extern verzelfstandigde agentschappen	0	0	0	0	0	0	0
2. Intergemeentelijke samenwerkingsverbanden en soortgelijke entiteiten	30.231	30.231	30.231	30.231	30.231	30.231	30.231
3. OCMW-verenigingen	0	0	0	0	0	0	0
4. Andere financiële vaste activa	0	0	0	0	0	0	0
<b>B. Verkoop van materiële vaste activa</b>	<b>492.993</b>	<b>643.438</b>	<b>643.436</b>	<b>0</b>	<b>0</b>	<b>0</b>	<b>0</b>

II. Investeringsontvangsten	2020	2021		2022	2023	2024	2025
	Jaarrekening	Jaarrekening	Meerjarenplan	Meerjarenplan	Meerjarenplan	Meerjarenplan	Meerjarenplan
1. Gemeenschapsgoederen en bedrijfsmatige materiële vaste activa	492.993	400.001	400.000	0	0	0	0
a. Terreinen en gebouwen	9.269	400.001	400.000	0	0	0	0
b. Wegen en andere infrastructuur	483.724	0	0	0	0	0	0
c. Roerende goederen	0	0	0	0	0	0	0
d. Leasing en soortgelijke rechten	0	0	0	0	0	0	0
e. Erfgoed	0	0	0	0	0	0	0
2. Andere materiële vaste activa	0	243.437	243.436	0	0	0	0
a. Onroerende goederen	0	243.437	243.436	0	0	0	0
b. Roerende goederen	0	0	0	0	0	0	0
C. Verkoop van immateriële vaste activa	<b>0</b>	<b>0</b>	<b>0</b>	<b>0</b>	<b>0</b>	<b>0</b>	<b>0</b>
D. Investeringsubsidies en -schenkingen	<b>1.921.616</b>	<b>67.044</b>	<b>35.601</b>	<b>722.351</b>	<b>69.147</b>	<b>261.211</b>	<b>16.351</b>
- van de federale overheid	0	0	0	0	0	0	0
- van de Vlaamse overheid	1.791.330	18.586	16.351	41.351	69.147	261.211	16.351
- van de provincie	2.500	0	0	242.000	0	0	0
- van de gemeente	0	0	0	0	0	0	0
- van het OCMW	28.551	30.203	0	0	0	0	0
- van andere entiteiten	99.235	18.255	19.250	439.000	0	0	0
	2020	2021		2022	2023	2024	2025
	Jaarrekening	Jaarrekening	Meerjarenplan	Meerjarenplan	Meerjarenplan	Meerjarenplan	Meerjarenplan
III. Investeringsaldo	<b>-864.068</b>	<b>-2.867.249</b>	<b>-2.943.295</b>	<b>-7.502.115</b>	<b>-1.511.276</b>	<b>-885.628</b>	<b>-971.248</b>
	2020	2021		2022	2023	2024	2025
	Jaarrekening	Jaarrekening	Meerjarenplan	Meerjarenplan	Meerjarenplan	Meerjarenplan	Meerjarenplan
Saldo exploitatie en investeringen	<b>2.326.525</b>	<b>180.456</b>	<b>-1.245.507</b>	<b>-5.813.589</b>	<b>-318.367</b>	<b>320.517</b>	<b>110.406</b>
I. Financieringsuitgaven	2020	2021		2022	2023	2024	2025
	Jaarrekening	Jaarrekening	Meerjarenplan	Meerjarenplan	Meerjarenplan	Meerjarenplan	Meerjarenplan
A. Vereffening van financiële schulden	<b>1.201.009</b>	<b>2.582.969</b>	<b>2.596.213</b>	<b>1.089.101</b>	<b>1.110.717</b>	<b>1.146.854</b>	<b>1.194.108</b>
1. Periodieke aflossingen van opgenomen leningen en leasings	1.194.120	1.111.240	1.124.484	1.089.101	1.110.717	1.146.854	1.194.108
2. Niet-periodieke aflossingen van opgenomen leningen en leasings	6.890	1.471.729	1.471.729	0	0	0	0
B. Vereffening van niet-financiële schulden	<b>0</b>	<b>0</b>	<b>0</b>	<b>0</b>	<b>0</b>	<b>0</b>	<b>0</b>
C. Toegestane leningen en betalingsuitstel	<b>0</b>	<b>0</b>	<b>0</b>	<b>0</b>	<b>0</b>	<b>0</b>	<b>0</b>
1. Toegestane leningen	0	0	0	0	0	0	0
- aan autonome provinciebedrijven (APB)	0	0	0	0	0	0	0
- aan autonome gemeentebedrijven (AGB)	0	0	0	0	0	0	0
- aan welzijnsverenigingen	0	0	0	0	0	0	0

I. Financieringsuitgaven	2020	2021		2022	2023	2024	2025
	Jaarrekening	Jaarrekening	Meerjarenplan	Meerjarenplan	Meerjarenplan	Meerjarenplan	Meerjarenplan
- aan andere OCMW-verenigingen	0	0	0	0	0	0	0
- aan de politiezone	0	0	0	0	0	0	0
- aan de hulpverleningszone	0	0	0	0	0	0	0
- aan intergemeentelijke samenwerkingsverbanden (IGS)	0	0	0	0	0	0	0
- aan besturen van de eredienst	0	0	0	0	0	0	0
- aan niet-confessionele levensbeschouwelijke gemeenschappen	0	0	0	0	0	0	0
- aan andere begunstigen	0	0	0	0	0	0	0
2. Toegestaan betalingsuitstel	0	0	0	0	0	0	0
<b>D. Vooruitbetalingen</b>	<b>0</b>	<b>0</b>	<b>0</b>	<b>0</b>	<b>0</b>	<b>0</b>	<b>0</b>
<b>E. Kapitaalsverminderingen</b>	<b>0</b>	<b>0</b>	<b>0</b>	<b>0</b>	<b>0</b>	<b>0</b>	<b>0</b>
II. Financieringsontvangsten	2020	2021		2022	2023	2024	2025
	Jaarrekening	Jaarrekening	Meerjarenplan	Meerjarenplan	Meerjarenplan	Meerjarenplan	Meerjarenplan
<b>A. Aangaan van financiële schulden</b>	<b>524.534</b>	<b>184.274</b>	<b>215.375</b>	<b>1.203.920</b>	<b>1.203.920</b>	<b>1.203.920</b>	<b>203.920</b>
- opname van leningen en leasings bij financiële instellingen	0	0	0	1.000.000	1.000.000	1.000.000	0
- opname van leningen en leasings bij andere entiteiten	524.534	184.274	215.375	203.920	203.920	203.920	203.920
<b>B. Aangaan van niet-financiële schulden</b>	<b>0</b>	<b>0</b>	<b>0</b>	<b>0</b>	<b>0</b>	<b>0</b>	<b>0</b>
<b>C. Vereffening van toegestane leningen en betalingsuitstel</b>	<b>202.986</b>	<b>183.939</b>	<b>183.940</b>	<b>169.970</b>	<b>160.770</b>	<b>151.477</b>	<b>134.595</b>
1. Terugvordering van toegestane leningen	202.986	183.939	183.940	169.970	160.770	151.477	134.595
a. Periodieke terugvorderingen	196.096	183.939	183.940	169.970	160.770	151.477	134.595
b. Niet-periodieke terugvorderingen	6.890	0	0	0	0	0	0
2. Vereffening van betalingsuitstel	0	0	0	0	0	0	0
<b>D. Vereffening van vooruitbetalingen</b>	<b>0</b>	<b>0</b>	<b>0</b>	<b>0</b>	<b>0</b>	<b>0</b>	<b>0</b>
<b>E. Kapitaalsvermeerderingen</b>	<b>0</b>	<b>0</b>	<b>0</b>	<b>0</b>	<b>0</b>	<b>0</b>	<b>0</b>
<b>F. Bijdragen en schenkingen niet gekoppeld aan operationele</b>	<b>0</b>	<b>0</b>	<b>0</b>	<b>0</b>	<b>0</b>	<b>0</b>	<b>0</b>
III. Financieringssaldo	2020	2021		2022	2023	2024	2025
	Jaarrekening	Jaarrekening	Meerjarenplan	Meerjarenplan	Meerjarenplan	Meerjarenplan	Meerjarenplan
	<b>-473.490</b>	<b>-2.214.756</b>	<b>-2.196.898</b>	<b>284.789</b>	<b>253.973</b>	<b>208.543</b>	<b>-855.593</b>
Budgettair resultaat van het boekjaar	2020	2021		2022	2023	2024	2025
	Jaarrekening	Jaarrekening	Meerjarenplan	Meerjarenplan	Meerjarenplan	Meerjarenplan	Meerjarenplan
	<b>1.853.036</b>	<b>-2.034.300</b>	<b>-3.442.405</b>	<b>-5.528.800</b>	<b>-64.394</b>	<b>529.060</b>	<b>-745.187</b>

*Andere gebruikte dossiers op dit rapport:*

*MJP:*

*MJP\_HERZIENING\_OVERDRACHT\_2022 2022: Budg. 41442*

*Meerjarenplan:*

*MJP\_HERZIENING\_OVERDRACHT\_2022 2022: Budg. 41442*

*Jaarrekeningen:*

*JR\_ORIGINEEL\_2020 2020: Budg. 380575 Alg. 25626*

*JR\_ORIGINEEL\_2021 2021: Budg. 426704 Alg. 25011*

31/12/2021

31/12/2020

<b>I. EXPLOITATIE-UITGAVEN</b>	<b>Code</b>	<b>13.293.067</b>	<b>12.873.600</b>
<b>A. Operationele uitgaven</b>	60/4	13.011.367	12.566.701
1. Goederen en diensten	60/1	2.909.796	2.733.952
0119 Overige algemene diensten		397.823	376.101
0670 Straatverlichting		289.310	200.732
0680 Groene ruimte		287.543	273.829
0200 Wegen		243.545	289.158
0800 Gewoon basisonderwijs		242.884	178.687
0300 Ophalen en verwerken van huishoudelijk afval		229.370	264.516
0705 Gemeenschapscentrum		189.010	135.251
0952 Assistentiewoningen		166.371	156.126
0742 Sportinfrastructuur		111.498	89.986
**** Overige beleidsvelden		752.443	769.567
2. Bezoldigingen, sociale lasten en pensioenen	62	7.160.675	6.826.687
0800 Gewoon basisonderwijs		1.045.303	1.004.738
0119 Overige algemene diensten		758.368	697.166
0200 Wegen		677.130	648.097
0948 Poetsdienst		656.138	706.432
0100 Politieke organen		588.022	564.234
0742 Sportinfrastructuur		469.252	432.076
0900 Sociale bijstand		386.153	365.513
0110 Secretariaat		378.203	347.819
0600 Ruimtelijke planning		316.179	259.556
**** Overige beleidsvelden		1.885.926	1.801.056
3. Individuele hulpverlening door het O.C.M.W.	648	485.319	501.294
4. Toegestane werkingssubsidies	649	2.404.627	2.476.502
0400 Politiediensten		746.466	738.737
0742 Sportinfrastructuur		555.096	595.061
0790 Erediensten		431.015	437.140
0410 Brandweer		287.887	278.924
0740 Sportsector- en verenigingsondersteuning		45.065	46.310
0629 Overig woonbeleid		36.749	40.866
0705 Gemeenschapscentrum		28.580	41.447
0820 Deeltijds kunstonderwijs		27.120	60.944
0113 Archief		26.096	24.417
**** Overige beleidsvelden		220.552	212.656
5. Andere operationele uitgaven	640/7	50.950	28.267
0030 Financiële aangelegenheden		33.219	1.585
0930 Sociale huisvesting		9.622	3.451
0050 Patrimonium zonder maatschappelijk doel		4.161	7.480
**** Overige beleidsvelden		3.948	15.751
<b>B. Financiële uitgaven</b>	65	281.701	306.899
0040 Transacties in verband met de openbare schuld		274.781	303.209
0111 Fiscale en financiële diensten		6.157	3.043
0030 Financiële aangelegenheden		582	467
0790 Erediensten		180	180
<b>C. Rechthebbenden uit het overschot van het boekjaar</b>	694		



31/12/2021

31/12/2020

II. EXPLOITATIE-ONTVANGSTEN	Code	16.340.773	16.064.194
A. Operationele ontvangsten	70/4	15.823.091	15.550.226
1. Ontvangsten uit de werking	70	1.698.774	1.835.457
0948 Poetsdienst		516.180	586.763
0742 Sportinfrastructuur		474.743	598.259
0952 Assistentiewoningen		282.562	285.266
0930 Sociale huisvesting		83.446	94.891
0705 Gemeenschapscentrum		81.343	17.394
0119 Overige algemene diensten		54.248	24.863
0200 Wegen		37.853	34.624
**** Overige beleidsvelden		168.399	193.396
2. Fiscale ontvangsten en boeten	73	7.604.944	7.418.370
a. Aanvullende belastingen		6.863.543	6.635.777
Opcentiemen op de onroerende voorheffing	7300	3.245.922	3.195.858
Aanvullende belasting op de personenbelasting	7301	3.417.315	3.241.588
Andere aanvullende belastingen	7302/9	200.305	198.331
b. Andere belastingen en boetes	731/9	741.402	782.594
Jaarlijkse milieubelasting	73321	466.980	465.080
Diftar/ophaalronde	73322	62.183	70.813
Leegstaande woningen en gebouwen	7374	45.000	33.000
Afgifte identiteitsbewijzen, paspoorten, trouwboekjes, uittreksels	7315	35.553	30.041
Niet-bebouwde percelen	7372	33.922	33.092
Overige belastingen	****	97.764	150.568
3. Werkingssubsidies		6.351.300	6.161.001
a. Algemene werkingssubsidies		3.973.904	3.846.766
Gemeentefonds (basis- en aanvullende dotatie)	7400	3.333.581	3.243.490
Andere algemene werkingssubsidies	7401/4	640.323	603.275
b. Specifieke werkingssubsidies	7405/9	2.377.396	2.314.235
0800 Gewoon basisonderwijs		1.359.156	1.278.984
0900 Sociale bijstand		478.686	519.668
0742 Sportinfrastructuur		95.784	95.523
0903 Lokale opvanginitiatieven voor asielzoekers		82.115	67.802
0904 Activering van tewerkstelling		62.710	47.296
0119 Overige algemene diensten		43.567	55.803
0947 Klusjesdienst		43.110	42.418
**** Overige beleidsvelden		212.268	206.741
4. Recuperatie individuele hulpverlening	748	95.131	52.020
5. Andere operationele ontvangsten	742/7	72.941	83.379
0119 Overige algemene diensten		21.742	3.311
0100 Politieke organen		19.332	19.142
0900 Sociale bijstand		5.695	5.604
**** Overige beleidsvelden		26.172	55.322
B. Financiële ontvangsten	75	517.681	513.968
0640 Elektriciteitsvoorziening		289.050	280.626
0650 Gasvoorziening		188.485	187.504
0790 Erediensten		39.639	45.116
0030 Financiële aangelegenheden		494	708
**** Overige beleidsvelden		14	14
C. Tussenkost door derden in het tekort van het boekjaar	794		

## INVESTERINGSVERRICHTINGEN PER BELEIDSVELD

31/12/2021

31/12/2020

UITGAVEN	Code	3.607.962	3.308.909
I. Investerings in financiële vaste activa	28	29.667	362.775
0640 Elektriciteitsvoorziening		29.667	
0670 Straatverlichting			362.775
II. Investerings in materiële vaste activa		3.425.802	2.564.531
Onroerende goederen		3.294.223	2.431.168
0119 Overige algemene diensten		1.564.186	172.958
0200 Wegen		728.461	1.244.730
0742 Sportinfrastructuur		575.197	74.019
0670 Straatverlichting		172.820	488.867
0752 Infrastructuur en faciliteiten ten behoeve van kinderen en jongeren		78.296	126.059
0350 Klimaat en energie		60.158	70.923
0705 Gemeenschapscentrum		40.620	22.940
0410 Brandweer		25.134	
0990 Begraafplaatsen		24.636	29.948
0800 Gewoon basisonderwijs		17.324	
**** Overige beleidsvelden		7.390	200.725
Roerende goederen		131.580	133.364
0119 Overige algemene diensten		49.617	36.754
0705 Gemeenschapscentrum		29.639	28.926
0800 Gewoon basisonderwijs		13.713	15.550
0742 Sportinfrastructuur		11.324	5.036
0952 Assistentiewoningen		9.848	5.544
0703 Openbare bibliotheken		6.923	
0100 Politieke organen		5.760	
0114 Organisatiebeheersing		2.306	
0329 Overige vermindering van milieuverontreiniging		2.000	
0947 Klusjesdienst		450	
**** Overige beleidsvelden			41.554
Vooruitbetalingen op investeringen in materiële vaste activa	2906		
III. Investerings in immateriële vaste activa	21	17.119	22.112
0610 Gebiedsontwikkeling		17.119	20.341
0380 Participatie en sensibilisatie			1.771
IV. Toegestane investeringssubsidies	664	135.373	359.490
0410 Brandweer		64.842	64.842
0945 Kinderopvang		30.910	
0790 Erediensten		23.576	294.648
0740 Sportsector- en verenigingsondersteuning		16.045	





## T3: Investeringsproject

2021

Journalvolnummers: JR Budg. 426704 Alg. 25011

Gemeente (0207.431.629)

Marktplaats 1, 8890 Moorslede

Algemeen directeur:: Vander Stichele Kristof

OCMW (0212.200.663)

Marktplaats 18, 8890 Moorslede

Financieel directeur:: Wydooghe Kris

**PRIO IP-ACT-5: Modern personeelsbeleid**

**ACT-5: Modern personeelsbeleid**

	Reeds gerealiseerd		Nog te realiseren			Totaal
	Voor MJP	In MJP	Voor MJP	In MJP	Na MJP	
<b>I. UITGAVEN</b>	<b>0</b>	<b>435</b>	<b>0</b>	<b>3.800</b>	<b>0</b>	<b>4.235</b>
<b>A. Investerings in financiële vaste activa</b>	<b>0</b>	<b>0</b>	<b>0</b>	<b>0</b>	<b>0</b>	<b>0</b>
1. Extern verzelfstandigde agentschappen		0		0		0
2. Intergemeentelijke samenwerkingsverbanden en soortgelijke entiteiten		0		0		0
3. OCMW-verenigingen		0		0		0
4. Andere financiële vaste activa		0		0		0
<b>B. Investerings in materiële vaste activa</b>	<b>0</b>	<b>435</b>	<b>0</b>	<b>3.800</b>	<b>0</b>	<b>4.235</b>
1. Gemeenschapsgoederen en bedrijfsmatige materiële vaste activa	0	435	0	3.800	0	4.235
a. Terreinen en gebouwen		0		0		0
b. Wegen en andere infrastructuur		0		0		0
c. Roerende goederen		435		3.800		4.235
d. Leasing en soortgelijke rechten		0		0		0
e. Erfgoed		0		0		0
2. Andere materiële vaste activa	0	0	0	0	0	0
a. Onroerende goederen		0		0		0
b. Roerende goederen		0		0		0
<b>C. Investerings in immateriële vaste activa</b>		<b>0</b>		<b>0</b>		<b>0</b>
<b>D. Toegestane investeringssubsidies</b>		<b>0</b>		<b>0</b>		<b>0</b>
<b>II. ONTVANGSTEN</b>	<b>0</b>	<b>0</b>	<b>0</b>	<b>0</b>	<b>0</b>	<b>0</b>
<b>A. Verkoop van financiële vaste activa</b>	<b>0</b>	<b>0</b>	<b>0</b>	<b>0</b>	<b>0</b>	<b>0</b>
1. Extern verzelfstandigde agentschappen		0		0		0
2. Intergemeentelijke samenwerkingsverbanden en soortgelijke entiteiten		0		0		0
3. OCMW-verenigingen		0		0		0
4. Andere financiële vaste activa		0		0		0
<b>B. Verkoop van materiële vaste activa</b>	<b>0</b>	<b>0</b>	<b>0</b>	<b>0</b>	<b>0</b>	<b>0</b>
1. Gemeenschapsgoederen en bedrijfsmatige materiële vaste activa	0	0	0	0	0	0
a. Terreinen en gebouwen		0		0		0
b. Wegen en andere infrastructuur		0		0		0
c. Roerende goederen		0		0		0
d. Leasing en soortgelijke rechten		0		0		0
e. Erfgoed		0		0		0
2. Andere materiële vaste activa	0	0	0	0	0	0
a. Onroerende goederen		0		0		0
b. Roerende goederen		0		0		0
<b>C. Verkoop van immateriële vaste activa</b>		<b>0</b>		<b>0</b>		<b>0</b>
<b>D. Investeringssubsidies en -schenkingen</b>		<b>0</b>		<b>0</b>		<b>0</b>

## PRIO IP-ACT-5: Modern personeelsbeleid

### ACT-5: Modern personeelsbeleid

#### Jaarlijkse transacties

	2020	2021	2022	2023	2024	2025
	Gerealiseerd	Gerealiseerd	Te realiseren	Te realiseren	Te realiseren	Te realiseren
<b>I. UITGAVEN</b>	<b>435</b>	<b>0</b>	<b>3.800</b>	<b>0</b>	<b>0</b>	<b>0</b>
<b>A. Investerings in financiële vaste activa</b>	<b>0</b>	<b>0</b>	<b>0</b>	<b>0</b>	<b>0</b>	<b>0</b>
1. Extern verzelfstandigde agentschappen	0	0	0	0	0	0
2. Intergemeentelijke samenwerkingsverbanden en soortgelijke entiteiten	0	0	0	0	0	0
3. OCMW-verenigingen	0	0	0	0	0	0
4. Andere financiële vaste activa	0	0	0	0	0	0
<b>B. Investerings in materiële vaste activa</b>	<b>435</b>	<b>0</b>	<b>3.800</b>	<b>0</b>	<b>0</b>	<b>0</b>
1. Gemeenschapsgoederen en bedrijfsmatige materiële vaste activa	435	0	3.800	0	0	0
a. Terreinen en gebouwen	0	0	0	0	0	0
b. Wegen en andere infrastructuur	0	0	0	0	0	0
c. Roerende goederen	435	0	3.800	0	0	0
d. Leasing en soortgelijke rechten	0	0	0	0	0	0
e. Erfgoed	0	0	0	0	0	0
2. Andere materiële vaste activa	0	0	0	0	0	0
a. Onroerende goederen	0	0	0	0	0	0
b. Roerende goederen	0	0	0	0	0	0
<b>C. Investerings in immateriële vaste activa</b>	<b>0</b>	<b>0</b>	<b>0</b>	<b>0</b>	<b>0</b>	<b>0</b>
<b>D. Toegestane investeringssubsidies</b>	<b>0</b>	<b>0</b>	<b>0</b>	<b>0</b>	<b>0</b>	<b>0</b>
<b>II. ONTVANGSTEN</b>	<b>0</b>	<b>0</b>	<b>0</b>	<b>0</b>	<b>0</b>	<b>0</b>
<b>A. Verkoop van financiële vaste activa</b>	<b>0</b>	<b>0</b>	<b>0</b>	<b>0</b>	<b>0</b>	<b>0</b>
1. Extern verzelfstandigde agentschappen	0	0	0	0	0	0
2. Intergemeentelijke samenwerkingsverbanden en soortgelijke entiteiten	0	0	0	0	0	0
3. OCMW-verenigingen	0	0	0	0	0	0
4. Andere financiële vaste activa	0	0	0	0	0	0
<b>B. Verkoop van materiële vaste activa</b>	<b>0</b>	<b>0</b>	<b>0</b>	<b>0</b>	<b>0</b>	<b>0</b>
1. Gemeenschapsgoederen en bedrijfsmatige materiële vaste activa	0	0	0	0	0	0
a. Terreinen en gebouwen	0	0	0	0	0	0
b. Wegen en andere infrastructuur	0	0	0	0	0	0
c. Roerende goederen	0	0	0	0	0	0
d. Leasing en soortgelijke rechten	0	0	0	0	0	0
e. Erfgoed	0	0	0	0	0	0
2. Andere materiële vaste activa	0	0	0	0	0	0
a. Onroerende goederen	0	0	0	0	0	0
b. Roerende goederen	0	0	0	0	0	0
<b>C. Verkoop van immateriële vaste activa</b>	<b>0</b>	<b>0</b>	<b>0</b>	<b>0</b>	<b>0</b>	<b>0</b>
<b>D. Investeringssubsidies en -schenkingen</b>	<b>0</b>	<b>0</b>	<b>0</b>	<b>0</b>	<b>0</b>	<b>0</b>

**PRIO IP-ACT-7: Optimaliseren communicatiekanalen**  
**ACT-7: Optimaliseren communicatiekanalen**

	Reeds gerealiseerd		Nog te realiseren			Totaal
	Voor MJP	In MJP	Voor MJP	In MJP	Na MJP	
<b>I. UITGAVEN</b>	<b>0</b>	<b>55.191</b>	<b>0</b>	<b>0</b>	<b>0</b>	<b>55.191</b>
<b>A. Investerings in financiële vaste activa</b>	<b>0</b>	<b>0</b>	<b>0</b>	<b>0</b>	<b>0</b>	<b>0</b>
1. Extern verzelfstandigde agentschappen		0		0		0
2. Intergemeentelijke samenwerkingsverbanden en soortgelijke entiteiten		0		0		0
3. OCMW-verenigingen		0		0		0
4. Andere financiële vaste activa		0		0		0
<b>B. Investerings in materiële vaste activa</b>	<b>0</b>	<b>55.191</b>	<b>0</b>	<b>0</b>	<b>0</b>	<b>55.191</b>
1. Gemeenschapsgoederen en bedrijfsmatige materiële vaste activa	0	55.191	0	0	0	55.191
a. Terreinen en gebouwen		0		0		0
b. Wegen en andere infrastructuur		55.191		0		55.191
c. Roerende goederen		0		0		0
d. Leasing en soortgelijke rechten		0		0		0
e. Erfgoed		0		0		0
2. Andere materiële vaste activa	0	0	0	0	0	0
a. Onroerende goederen		0		0		0
b. Roerende goederen		0		0		0
<b>C. Investerings in immateriële vaste activa</b>	<b>0</b>	<b>0</b>	<b>0</b>	<b>0</b>	<b>0</b>	<b>0</b>
<b>D. Toegestane investeringssubsidies</b>	<b>0</b>	<b>0</b>	<b>0</b>	<b>0</b>	<b>0</b>	<b>0</b>
<b>II. ONTVANGSTEN</b>	<b>0</b>	<b>0</b>	<b>0</b>	<b>0</b>	<b>0</b>	<b>0</b>
<b>A. Verkoop van financiële vaste activa</b>	<b>0</b>	<b>0</b>	<b>0</b>	<b>0</b>	<b>0</b>	<b>0</b>
1. Extern verzelfstandigde agentschappen		0		0		0
2. Intergemeentelijke samenwerkingsverbanden en soortgelijke entiteiten		0		0		0
3. OCMW-verenigingen		0		0		0
4. Andere financiële vaste activa		0		0		0
<b>B. Verkoop van materiële vaste activa</b>	<b>0</b>	<b>0</b>	<b>0</b>	<b>0</b>	<b>0</b>	<b>0</b>
1. Gemeenschapsgoederen en bedrijfsmatige materiële vaste activa	0	0	0	0	0	0
a. Terreinen en gebouwen		0		0		0
b. Wegen en andere infrastructuur		0		0		0
c. Roerende goederen		0		0		0
d. Leasing en soortgelijke rechten		0		0		0
e. Erfgoed		0		0		0
2. Andere materiële vaste activa	0	0	0	0	0	0
a. Onroerende goederen		0		0		0
b. Roerende goederen		0		0		0
<b>C. Verkoop van immateriële vaste activa</b>	<b>0</b>	<b>0</b>	<b>0</b>	<b>0</b>	<b>0</b>	<b>0</b>
<b>D. Investeringssubsidies en -schenkingen</b>	<b>0</b>	<b>0</b>	<b>0</b>	<b>0</b>	<b>0</b>	<b>0</b>

**PRIO IP-ACT-7: Optimaliseren communicatiekanalen**  
**ACT-7: Optimaliseren communicatiekanalen**

Jaarlijkse transacties

	2020	2021	2022	2023	2024	2025
	Gerealiseerd	Gerealiseerd	Te realiseren	Te realiseren	Te realiseren	Te realiseren
<b>I. UITGAVEN</b>	<b>55.191</b>	<b>0</b>	<b>0</b>	<b>0</b>	<b>0</b>	<b>0</b>
<b>A. Investerings in financiële vaste activa</b>	<b>0</b>	<b>0</b>	<b>0</b>	<b>0</b>	<b>0</b>	<b>0</b>
1. Extern verzelfstandigde agentschappen	0	0	0	0	0	0
2. Intergemeentelijke samenwerkingsverbanden en soortgelijke entiteiten	0	0	0	0	0	0
3. OCMW-verenigingen	0	0	0	0	0	0
4. Andere financiële vaste activa	0	0	0	0	0	0
<b>B. Investerings in materiële vaste activa</b>	<b>55.191</b>	<b>0</b>	<b>0</b>	<b>0</b>	<b>0</b>	<b>0</b>
1. Gemeenschapsgoederen en bedrijfsmatige materiële vaste activa	55.191	0	0	0	0	0
a. Terreinen en gebouwen	0	0	0	0	0	0
b. Wegen en andere infrastructuur	55.191	0	0	0	0	0
c. Roerende goederen	0	0	0	0	0	0
d. Leasing en soortgelijke rechten	0	0	0	0	0	0
e. Erfgoed	0	0	0	0	0	0
2. Andere materiële vaste activa	0	0	0	0	0	0
a. Onroerende goederen	0	0	0	0	0	0
b. Roerende goederen	0	0	0	0	0	0
<b>C. Investerings in immateriële vaste activa</b>	<b>0</b>	<b>0</b>	<b>0</b>	<b>0</b>	<b>0</b>	<b>0</b>
<b>D. Toegestane investeringssubsidies</b>	<b>0</b>	<b>0</b>	<b>0</b>	<b>0</b>	<b>0</b>	<b>0</b>
<b>II. ONTVANGSTEN</b>	<b>0</b>	<b>0</b>	<b>0</b>	<b>0</b>	<b>0</b>	<b>0</b>
<b>A. Verkoop van financiële vaste activa</b>	<b>0</b>	<b>0</b>	<b>0</b>	<b>0</b>	<b>0</b>	<b>0</b>
1. Extern verzelfstandigde agentschappen	0	0	0	0	0	0
2. Intergemeentelijke samenwerkingsverbanden en soortgelijke entiteiten	0	0	0	0	0	0
3. OCMW-verenigingen	0	0	0	0	0	0
4. Andere financiële vaste activa	0	0	0	0	0	0
<b>B. Verkoop van materiële vaste activa</b>	<b>0</b>	<b>0</b>	<b>0</b>	<b>0</b>	<b>0</b>	<b>0</b>
1. Gemeenschapsgoederen en bedrijfsmatige materiële vaste activa	0	0	0	0	0	0
a. Terreinen en gebouwen	0	0	0	0	0	0
b. Wegen en andere infrastructuur	0	0	0	0	0	0
c. Roerende goederen	0	0	0	0	0	0
d. Leasing en soortgelijke rechten	0	0	0	0	0	0
e. Erfgoed	0	0	0	0	0	0
2. Andere materiële vaste activa	0	0	0	0	0	0
a. Onroerende goederen	0	0	0	0	0	0
b. Roerende goederen	0	0	0	0	0	0
<b>C. Verkoop van immateriële vaste activa</b>	<b>0</b>	<b>0</b>	<b>0</b>	<b>0</b>	<b>0</b>	<b>0</b>
<b>D. Investeringssubsidies en -schenkingen</b>	<b>0</b>	<b>0</b>	<b>0</b>	<b>0</b>	<b>0</b>	<b>0</b>



**PRIO IP-ACT-8: Organiseren van participatie**  
**ACT-8: Organiseren van participatie**

	Reeds gerealiseerd		Nog te realiseren			Totaal
	Voor MJP	In MJP	Voor MJP	In MJP	Na MJP	
<b>I. UITGAVEN</b>	<b>0</b>	<b>1.771</b>	<b>0</b>	<b>36.129</b>	<b>0</b>	<b>37.900</b>
<b>A. Investerings in financiële vaste activa</b>	<b>0</b>	<b>0</b>	<b>0</b>	<b>0</b>	<b>0</b>	<b>0</b>
1. Extern verzelfstandigde agentschappen		0		0		0
2. Intergemeentelijke samenwerkingsverbanden en soortgelijke entiteiten		0		0		0
3. OCMW-verenigingen		0		0		0
4. Andere financiële vaste activa		0		0		0
<b>B. Investerings in materiële vaste activa</b>	<b>0</b>	<b>0</b>	<b>0</b>	<b>13.500</b>	<b>0</b>	<b>13.500</b>
1. Gemeenschapsgoederen en bedrijfsmatige materiële vaste activa	0	0	0	13.500	0	13.500
a. Terreinen en gebouwen		0		0		0
b. Wegen en andere infrastructuur		0		0		0
c. Roerende goederen		0		13.500		13.500
d. Leasing en soortgelijke rechten		0		0		0
e. Erfgoed		0		0		0
2. Andere materiële vaste activa	0	0	0	0	0	0
a. Onroerende goederen		0		0		0
b. Roerende goederen		0		0		0
<b>C. Investerings in immateriële vaste activa</b>		<b>1.771</b>		<b>22.629</b>		<b>24.400</b>
<b>D. Toegestane investeringssubsidies</b>		<b>0</b>		<b>0</b>		<b>0</b>
<b>II. ONTVANGSTEN</b>	<b>0</b>	<b>0</b>	<b>0</b>	<b>0</b>	<b>0</b>	<b>0</b>
<b>A. Verkoop van financiële vaste activa</b>	<b>0</b>	<b>0</b>	<b>0</b>	<b>0</b>	<b>0</b>	<b>0</b>
1. Extern verzelfstandigde agentschappen		0		0		0
2. Intergemeentelijke samenwerkingsverbanden en soortgelijke entiteiten		0		0		0
3. OCMW-verenigingen		0		0		0
4. Andere financiële vaste activa		0		0		0
<b>B. Verkoop van materiële vaste activa</b>	<b>0</b>	<b>0</b>	<b>0</b>	<b>0</b>	<b>0</b>	<b>0</b>
1. Gemeenschapsgoederen en bedrijfsmatige materiële vaste activa	0	0	0	0	0	0
a. Terreinen en gebouwen		0		0		0
b. Wegen en andere infrastructuur		0		0		0
c. Roerende goederen		0		0		0
d. Leasing en soortgelijke rechten		0		0		0
e. Erfgoed		0		0		0
2. Andere materiële vaste activa	0	0	0	0	0	0
a. Onroerende goederen		0		0		0
b. Roerende goederen		0		0		0
<b>C. Verkoop van immateriële vaste activa</b>		<b>0</b>		<b>0</b>		<b>0</b>
<b>D. Investeringssubsidies en -schenkingen</b>		<b>0</b>		<b>0</b>		<b>0</b>

## PRIO IP-ACT-8: Organiseren van participatie

### ACT-8: Organiseren van participatie

#### Jaarlijkse transacties

	2020	2021	2022	2023	2024	2025
	Gerealiseerd	Gerealiseerd	Te realiseren	Te realiseren	Te realiseren	Te realiseren
<b>I. UITGAVEN</b>	<b>1.771</b>	<b>0</b>	<b>15.329</b>	<b>16.000</b>	<b>4.800</b>	<b>0</b>
<b>A. Investerings in financiële vaste activa</b>	<b>0</b>	<b>0</b>	<b>0</b>	<b>0</b>	<b>0</b>	<b>0</b>
1. Extern verzelfstandigde agentschappen	0	0	0	0	0	0
2. Intergemeentelijke samenwerkingsverbanden en soortgelijke entiteiten	0	0	0	0	0	0
3. OCMW-verenigingen	0	0	0	0	0	0
4. Andere financiële vaste activa	0	0	0	0	0	0
<b>B. Investerings in materiële vaste activa</b>	<b>0</b>	<b>0</b>	<b>0</b>	<b>13.500</b>	<b>0</b>	<b>0</b>
1. Gemeenschapsgoederen en bedrijfsmatige materiële vaste activa	0	0	0	13.500	0	0
a. Terreinen en gebouwen	0	0	0	0	0	0
b. Wegen en andere infrastructuur	0	0	0	0	0	0
c. Roerende goederen	0	0	0	13.500	0	0
d. Leasing en soortgelijke rechten	0	0	0	0	0	0
e. Erfgoed	0	0	0	0	0	0
2. Andere materiële vaste activa	0	0	0	0	0	0
a. Onroerende goederen	0	0	0	0	0	0
b. Roerende goederen	0	0	0	0	0	0
<b>C. Investerings in immateriële vaste activa</b>	<b>1.771</b>	<b>0</b>	<b>15.329</b>	<b>2.500</b>	<b>4.800</b>	<b>0</b>
<b>D. Toegestane investeringssubsidies</b>	<b>0</b>	<b>0</b>	<b>0</b>	<b>0</b>	<b>0</b>	<b>0</b>
<b>II. ONTVANGSTEN</b>	<b>0</b>	<b>0</b>	<b>0</b>	<b>0</b>	<b>0</b>	<b>0</b>
<b>A. Verkoop van financiële vaste activa</b>	<b>0</b>	<b>0</b>	<b>0</b>	<b>0</b>	<b>0</b>	<b>0</b>
1. Extern verzelfstandigde agentschappen	0	0	0	0	0	0
2. Intergemeentelijke samenwerkingsverbanden en soortgelijke entiteiten	0	0	0	0	0	0
3. OCMW-verenigingen	0	0	0	0	0	0
4. Andere financiële vaste activa	0	0	0	0	0	0
<b>B. Verkoop van materiële vaste activa</b>	<b>0</b>	<b>0</b>	<b>0</b>	<b>0</b>	<b>0</b>	<b>0</b>
1. Gemeenschapsgoederen en bedrijfsmatige materiële vaste activa	0	0	0	0	0	0
a. Terreinen en gebouwen	0	0	0	0	0	0
b. Wegen en andere infrastructuur	0	0	0	0	0	0
c. Roerende goederen	0	0	0	0	0	0
d. Leasing en soortgelijke rechten	0	0	0	0	0	0
e. Erfgoed	0	0	0	0	0	0
2. Andere materiële vaste activa	0	0	0	0	0	0
a. Onroerende goederen	0	0	0	0	0	0
b. Roerende goederen	0	0	0	0	0	0
<b>C. Verkoop van immateriële vaste activa</b>	<b>0</b>	<b>0</b>	<b>0</b>	<b>0</b>	<b>0</b>	<b>0</b>
<b>D. Investeringssubsidies en -schenkingen</b>	<b>0</b>	<b>0</b>	<b>0</b>	<b>0</b>	<b>0</b>	<b>0</b>

**PRIO IP-ACT-14: Oud gemeentehuis van Dadizele renoveren**  
**ACT-14: Oud gemeentehuis van Dadizele renoveren**

	Reeds gerealiseerd		Nog te realiseren			Totaal
	Voor MJP	In MJP	Voor MJP	In MJP	Na MJP	
<b>I. UITGAVEN</b>	<b>0</b>	<b>1.271.340</b>	<b>0</b>	<b>433.660</b>	<b>0</b>	<b>1.705.000</b>
<b>A. Investerings in financiële vaste activa</b>	<b>0</b>	<b>0</b>	<b>0</b>	<b>0</b>	<b>0</b>	<b>0</b>
1. Extern verzelfstandigde agentschappen		0		0		0
2. Intergemeentelijke samenwerkingsverbanden en soortgelijke entiteiten		0		0		0
3. OCMW-verenigingen		0		0		0
4. Andere financiële vaste activa		0		0		0
<b>B. Investerings in materiële vaste activa</b>	<b>0</b>	<b>1.271.340</b>	<b>0</b>	<b>433.660</b>	<b>0</b>	<b>1.705.000</b>
1. Gemeenschapsgoederen en bedrijfsmatige materiële vaste activa	0	1.271.340	0	433.660	0	1.705.000
a. Terreinen en gebouwen		1.271.340		433.660		1.705.000
b. Wegen en andere infrastructuur		0		0		0
c. Roerende goederen		0		0		0
d. Leasing en soortgelijke rechten		0		0		0
e. Erfgoed		0		0		0
2. Andere materiële vaste activa	0	0	0	0	0	0
a. Onroerende goederen		0		0		0
b. Roerende goederen		0		0		0
<b>C. Investerings in immateriële vaste activa</b>	<b>0</b>	<b>0</b>	<b>0</b>	<b>0</b>	<b>0</b>	<b>0</b>
<b>D. Toegestane investeringssubsidies</b>	<b>0</b>	<b>0</b>	<b>0</b>	<b>0</b>	<b>0</b>	<b>0</b>
<b>II. ONTVANGSTEN</b>	<b>0</b>	<b>0</b>	<b>0</b>	<b>0</b>	<b>0</b>	<b>0</b>
<b>A. Verkoop van financiële vaste activa</b>	<b>0</b>	<b>0</b>	<b>0</b>	<b>0</b>	<b>0</b>	<b>0</b>
1. Extern verzelfstandigde agentschappen		0		0		0
2. Intergemeentelijke samenwerkingsverbanden en soortgelijke entiteiten		0		0		0
3. OCMW-verenigingen		0		0		0
4. Andere financiële vaste activa		0		0		0
<b>B. Verkoop van materiële vaste activa</b>	<b>0</b>	<b>0</b>	<b>0</b>	<b>0</b>	<b>0</b>	<b>0</b>
1. Gemeenschapsgoederen en bedrijfsmatige materiële vaste activa	0	0	0	0	0	0
a. Terreinen en gebouwen		0		0		0
b. Wegen en andere infrastructuur		0		0		0
c. Roerende goederen		0		0		0
d. Leasing en soortgelijke rechten		0		0		0
e. Erfgoed		0		0		0
2. Andere materiële vaste activa	0	0	0	0	0	0
a. Onroerende goederen		0		0		0
b. Roerende goederen		0		0		0
<b>C. Verkoop van immateriële vaste activa</b>	<b>0</b>	<b>0</b>	<b>0</b>	<b>0</b>	<b>0</b>	<b>0</b>
<b>D. Investeringssubsidies en -schenkingen</b>	<b>0</b>	<b>0</b>	<b>0</b>	<b>0</b>	<b>0</b>	<b>0</b>

**PRIO IP-ACT-14: Oud gemeentehuis van Dadizele renoveren**  
**ACT-14: Oud gemeentehuis van Dadizele renoveren**

Jaarlijkse transacties

	2020	2021	2022	2023	2024	2025
	Gerealiseerd	Gerealiseerd	Te realiseren	Te realiseren	Te realiseren	Te realiseren
<b>I. UITGAVEN</b>	<b>88.276</b>	<b>1.183.064</b>	<b>433.660</b>	<b>0</b>	<b>0</b>	<b>0</b>
<b>A. Investerings in financiële vaste activa</b>	<b>0</b>	<b>0</b>	<b>0</b>	<b>0</b>	<b>0</b>	<b>0</b>
1. Extern verzelfstandigde agentschappen	0	0	0	0	0	0
2. Intergemeentelijke samenwerkingsverbanden en soortgelijke entiteiten	0	0	0	0	0	0
3. OCMW-verenigingen	0	0	0	0	0	0
4. Andere financiële vaste activa	0	0	0	0	0	0
<b>B. Investerings in materiële vaste activa</b>	<b>88.276</b>	<b>1.183.064</b>	<b>433.660</b>	<b>0</b>	<b>0</b>	<b>0</b>
1. Gemeenschapsgoederen en bedrijfsmatige materiële vaste activa	88.276	1.183.064	433.660	0	0	0
a. Terreinen en gebouwen	88.276	1.183.064	433.660	0	0	0
b. Wegen en andere infrastructuur	0	0	0	0	0	0
c. Roerende goederen	0	0	0	0	0	0
d. Leasing en soortgelijke rechten	0	0	0	0	0	0
e. Erfgoed	0	0	0	0	0	0
2. Andere materiële vaste activa	0	0	0	0	0	0
a. Onroerende goederen	0	0	0	0	0	0
b. Roerende goederen	0	0	0	0	0	0
<b>C. Investerings in immateriële vaste activa</b>	<b>0</b>	<b>0</b>	<b>0</b>	<b>0</b>	<b>0</b>	<b>0</b>
<b>D. Toegestane investeringssubsidies</b>	<b>0</b>	<b>0</b>	<b>0</b>	<b>0</b>	<b>0</b>	<b>0</b>
<b>II. ONTVANGSTEN</b>	<b>0</b>	<b>0</b>	<b>0</b>	<b>0</b>	<b>0</b>	<b>0</b>
<b>A. Verkoop van financiële vaste activa</b>	<b>0</b>	<b>0</b>	<b>0</b>	<b>0</b>	<b>0</b>	<b>0</b>
1. Extern verzelfstandigde agentschappen	0	0	0	0	0	0
2. Intergemeentelijke samenwerkingsverbanden en soortgelijke entiteiten	0	0	0	0	0	0
3. OCMW-verenigingen	0	0	0	0	0	0
4. Andere financiële vaste activa	0	0	0	0	0	0
<b>B. Verkoop van materiële vaste activa</b>	<b>0</b>	<b>0</b>	<b>0</b>	<b>0</b>	<b>0</b>	<b>0</b>
1. Gemeenschapsgoederen en bedrijfsmatige materiële vaste activa	0	0	0	0	0	0
a. Terreinen en gebouwen	0	0	0	0	0	0
b. Wegen en andere infrastructuur	0	0	0	0	0	0
c. Roerende goederen	0	0	0	0	0	0
d. Leasing en soortgelijke rechten	0	0	0	0	0	0
e. Erfgoed	0	0	0	0	0	0
2. Andere materiële vaste activa	0	0	0	0	0	0
a. Onroerende goederen	0	0	0	0	0	0
b. Roerende goederen	0	0	0	0	0	0
<b>C. Verkoop van immateriële vaste activa</b>	<b>0</b>	<b>0</b>	<b>0</b>	<b>0</b>	<b>0</b>	<b>0</b>
<b>D. Investeringssubsidies en -schenkingen</b>	<b>0</b>	<b>0</b>	<b>0</b>	<b>0</b>	<b>0</b>	<b>0</b>

**PRIO IP-ACT-17: Aanleggen kwaliteitsvolle voet- en fietspaden**  
**ACT-17: Aanleggen kwaliteitsvolle voet- en fietspaden**

	Reeds gerealiseerd		Nog te realiseren			Totaal
	Voor MJP	In MJP	Voor MJP	In MJP	Na MJP	
<b>I. UITGAVEN</b>	<b>0</b>	<b>103.004</b>	<b>0</b>	<b>290.996</b>	<b>0</b>	<b>394.000</b>
<b>A. Investerings in financiële vaste activa</b>	<b>0</b>	<b>0</b>	<b>0</b>	<b>0</b>	<b>0</b>	<b>0</b>
1. Extern verzelfstandigde agentschappen		0		0		0
2. Intergemeentelijke samenwerkingsverbanden en soortgelijke entiteiten		0		0		0
3. OCMW-verenigingen		0		0		0
4. Andere financiële vaste activa		0		0		0
<b>B. Investerings in materiële vaste activa</b>	<b>0</b>	<b>103.004</b>	<b>0</b>	<b>290.996</b>	<b>0</b>	<b>394.000</b>
1. Gemeenschapsgoederen en bedrijfsmatige materiële vaste activa	0	103.004	0	290.996	0	394.000
a. Terreinen en gebouwen		0		0		0
b. Wegen en andere infrastructuur		103.004		290.996		394.000
c. Roerende goederen		0		0		0
d. Leasing en soortgelijke rechten		0		0		0
e. Erfgoed		0		0		0
2. Andere materiële vaste activa	0	0	0	0	0	0
a. Onroerende goederen		0		0		0
b. Roerende goederen		0		0		0
<b>C. Investerings in immateriële vaste activa</b>	<b>0</b>	<b>0</b>	<b>0</b>	<b>0</b>	<b>0</b>	<b>0</b>
<b>D. Toegestane investeringssubsidies</b>	<b>0</b>	<b>0</b>	<b>0</b>	<b>0</b>	<b>0</b>	<b>0</b>
<b>II. ONTVANGSTEN</b>	<b>0</b>	<b>0</b>	<b>0</b>	<b>0</b>	<b>0</b>	<b>0</b>
<b>A. Verkoop van financiële vaste activa</b>	<b>0</b>	<b>0</b>	<b>0</b>	<b>0</b>	<b>0</b>	<b>0</b>
1. Extern verzelfstandigde agentschappen		0		0		0
2. Intergemeentelijke samenwerkingsverbanden en soortgelijke entiteiten		0		0		0
3. OCMW-verenigingen		0		0		0
4. Andere financiële vaste activa		0		0		0
<b>B. Verkoop van materiële vaste activa</b>	<b>0</b>	<b>0</b>	<b>0</b>	<b>0</b>	<b>0</b>	<b>0</b>
1. Gemeenschapsgoederen en bedrijfsmatige materiële vaste activa	0	0	0	0	0	0
a. Terreinen en gebouwen		0		0		0
b. Wegen en andere infrastructuur		0		0		0
c. Roerende goederen		0		0		0
d. Leasing en soortgelijke rechten		0		0		0
e. Erfgoed		0		0		0
2. Andere materiële vaste activa	0	0	0	0	0	0
a. Onroerende goederen		0		0		0
b. Roerende goederen		0		0		0
<b>C. Verkoop van immateriële vaste activa</b>	<b>0</b>	<b>0</b>	<b>0</b>	<b>0</b>	<b>0</b>	<b>0</b>
<b>D. Investeringssubsidies en -schenkingen</b>	<b>0</b>	<b>0</b>	<b>0</b>	<b>0</b>	<b>0</b>	<b>0</b>

**PRIO IP-ACT-17: Aanleggen kwaliteitsvolle voet- en fietspaden**  
**ACT-17: Aanleggen kwaliteitsvolle voet- en fietspaden**

Jaarlijkse transacties

	2020	2021	2022	2023	2024	2025
	Gerealiseerd	Gerealiseerd	Te realiseren	Te realiseren	Te realiseren	Te realiseren
<b>I. UITGAVEN</b>	<b>65.000</b>	<b>38.004</b>	<b>145.996</b>	<b>65.000</b>	<b>65.000</b>	<b>15.000</b>
<b>A. Investerings in financiële vaste activa</b>	<b>0</b>	<b>0</b>	<b>0</b>	<b>0</b>	<b>0</b>	<b>0</b>
1. Extern verzelfstandigde agentschappen	0	0	0	0	0	0
2. Intergemeentelijke samenwerkingsverbanden en soortgelijke entiteiten	0	0	0	0	0	0
3. OCMW-verenigingen	0	0	0	0	0	0
4. Andere financiële vaste activa	0	0	0	0	0	0
<b>B. Investerings in materiële vaste activa</b>	<b>65.000</b>	<b>38.004</b>	<b>145.996</b>	<b>65.000</b>	<b>65.000</b>	<b>15.000</b>
1. Gemeenschapsgoederen en bedrijfsmatige materiële vaste activa	65.000	38.004	145.996	65.000	65.000	15.000
a. Terreinen en gebouwen	0	0	0	0	0	0
b. Wegen en andere infrastructuur	65.000	38.004	145.996	65.000	65.000	15.000
c. Roerende goederen	0	0	0	0	0	0
d. Leasing en soortgelijke rechten	0	0	0	0	0	0
e. Erfgoed	0	0	0	0	0	0
2. Andere materiële vaste activa	0	0	0	0	0	0
a. Onroerende goederen	0	0	0	0	0	0
b. Roerende goederen	0	0	0	0	0	0
<b>C. Investerings in immateriële vaste activa</b>	<b>0</b>	<b>0</b>	<b>0</b>	<b>0</b>	<b>0</b>	<b>0</b>
<b>D. Toegestane investeringssubsidies</b>	<b>0</b>	<b>0</b>	<b>0</b>	<b>0</b>	<b>0</b>	<b>0</b>
<b>II. ONTVANGSTEN</b>	<b>0</b>	<b>0</b>	<b>0</b>	<b>0</b>	<b>0</b>	<b>0</b>
<b>A. Verkoop van financiële vaste activa</b>	<b>0</b>	<b>0</b>	<b>0</b>	<b>0</b>	<b>0</b>	<b>0</b>
1. Extern verzelfstandigde agentschappen	0	0	0	0	0	0
2. Intergemeentelijke samenwerkingsverbanden en soortgelijke entiteiten	0	0	0	0	0	0
3. OCMW-verenigingen	0	0	0	0	0	0
4. Andere financiële vaste activa	0	0	0	0	0	0
<b>B. Verkoop van materiële vaste activa</b>	<b>0</b>	<b>0</b>	<b>0</b>	<b>0</b>	<b>0</b>	<b>0</b>
1. Gemeenschapsgoederen en bedrijfsmatige materiële vaste activa	0	0	0	0	0	0
a. Terreinen en gebouwen	0	0	0	0	0	0
b. Wegen en andere infrastructuur	0	0	0	0	0	0
c. Roerende goederen	0	0	0	0	0	0
d. Leasing en soortgelijke rechten	0	0	0	0	0	0
e. Erfgoed	0	0	0	0	0	0
2. Andere materiële vaste activa	0	0	0	0	0	0
a. Onroerende goederen	0	0	0	0	0	0
b. Roerende goederen	0	0	0	0	0	0
<b>C. Verkoop van immateriële vaste activa</b>	<b>0</b>	<b>0</b>	<b>0</b>	<b>0</b>	<b>0</b>	<b>0</b>
<b>D. Investeringssubsidies en -schenkingen</b>	<b>0</b>	<b>0</b>	<b>0</b>	<b>0</b>	<b>0</b>	<b>0</b>

**PRIO IP-ACT-18: (Zwaar) verkeer wordt geweerd uit de school- en woonomgeving**  
**ACT-18: (Zwaar) verkeer wordt geweerd uit de school- en woonomgeving**

	Reeds gerealiseerd		Nog te realiseren			Totaal
	Voor MJP	In MJP	Voor MJP	In MJP	Na MJP	
<b>I. UITGAVEN</b>	<b>0</b>	<b>6.332</b>	<b>0</b>	<b>106.301</b>	<b>0</b>	<b>112.633</b>
<b>A. Investerings in financiële vaste activa</b>	<b>0</b>	<b>0</b>	<b>0</b>	<b>0</b>	<b>0</b>	<b>0</b>
1. Extern verzelfstandigde agentschappen		0		0		0
2. Intergemeentelijke samenwerkingsverbanden en soortgelijke entiteiten		0		0		0
3. OCMW-verenigingen		0		0		0
4. Andere financiële vaste activa		0		0		0
<b>B. Investerings in materiële vaste activa</b>	<b>0</b>	<b>6.332</b>	<b>0</b>	<b>106.301</b>	<b>0</b>	<b>112.633</b>
1. Gemeenschapsgoederen en bedrijfsmatige materiële vaste activa	0	6.332	0	106.301	0	112.633
a. Terreinen en gebouwen		0		0		0
b. Wegen en andere infrastructuur		6.332		106.301		112.633
c. Roerende goederen		0		0		0
d. Leasing en soortgelijke rechten		0		0		0
e. Erfgoed		0		0		0
2. Andere materiële vaste activa	0	0	0	0	0	0
a. Onroerende goederen		0		0		0
b. Roerende goederen		0		0		0
<b>C. Investerings in immateriële vaste activa</b>	<b>0</b>	<b>0</b>	<b>0</b>	<b>0</b>	<b>0</b>	<b>0</b>
<b>D. Toegestane investeringssubsidies</b>	<b>0</b>	<b>0</b>	<b>0</b>	<b>0</b>	<b>0</b>	<b>0</b>
<b>II. ONTVANGSTEN</b>	<b>0</b>	<b>0</b>	<b>0</b>	<b>25.000</b>	<b>0</b>	<b>25.000</b>
<b>A. Verkoop van financiële vaste activa</b>	<b>0</b>	<b>0</b>	<b>0</b>	<b>0</b>	<b>0</b>	<b>0</b>
1. Extern verzelfstandigde agentschappen		0		0		0
2. Intergemeentelijke samenwerkingsverbanden en soortgelijke entiteiten		0		0		0
3. OCMW-verenigingen		0		0		0
4. Andere financiële vaste activa		0		0		0
<b>B. Verkoop van materiële vaste activa</b>	<b>0</b>	<b>0</b>	<b>0</b>	<b>0</b>	<b>0</b>	<b>0</b>
1. Gemeenschapsgoederen en bedrijfsmatige materiële vaste activa	0	0	0	0	0	0
a. Terreinen en gebouwen		0		0		0
b. Wegen en andere infrastructuur		0		0		0
c. Roerende goederen		0		0		0
d. Leasing en soortgelijke rechten		0		0		0
e. Erfgoed		0		0		0
2. Andere materiële vaste activa	0	0	0	0	0	0
a. Onroerende goederen		0		0		0
b. Roerende goederen		0		0		0
<b>C. Verkoop van immateriële vaste activa</b>	<b>0</b>	<b>0</b>	<b>0</b>	<b>0</b>	<b>0</b>	<b>0</b>
<b>D. Investeringssubsidies en -schenkingen</b>	<b>0</b>	<b>0</b>	<b>0</b>	<b>25.000</b>	<b>0</b>	<b>25.000</b>

**PRIO IP-ACT-18: (Zwaar) verkeer wordt geweerd uit de school- en woonomgeving**  
**ACT-18: (Zwaar) verkeer wordt geweerd uit de school- en woonomgeving**

Jaarlijkse transacties

	2020	2021	2022	2023	2024	2025
	Gerealiseerd	Gerealiseerd	Te realiseren	Te realiseren	Te realiseren	Te realiseren
<b>I. UITGAVEN</b>	<b>2.633</b>	<b>3.699</b>	<b>76.301</b>	<b>10.000</b>	<b>10.000</b>	<b>10.000</b>
<b>A. Investerings in financiële vaste activa</b>	<b>0</b>	<b>0</b>	<b>0</b>	<b>0</b>	<b>0</b>	<b>0</b>
1. Extern verzelfstandigde agentschappen	0	0	0	0	0	0
2. Intergemeentelijke samenwerkingsverbanden en soortgelijke entiteiten	0	0	0	0	0	0
3. OCMW-verenigingen	0	0	0	0	0	0
4. Andere financiële vaste activa	0	0	0	0	0	0
<b>B. Investerings in materiële vaste activa</b>	<b>2.633</b>	<b>3.699</b>	<b>76.301</b>	<b>10.000</b>	<b>10.000</b>	<b>10.000</b>
1. Gemeenschapsgoederen en bedrijfsmatige materiële vaste activa	2.633	3.699	76.301	10.000	10.000	10.000
a. Terreinen en gebouwen	0	0	0	0	0	0
b. Wegen en andere infrastructuur	2.633	3.699	76.301	10.000	10.000	10.000
c. Roerende goederen	0	0	0	0	0	0
d. Leasing en soortgelijke rechten	0	0	0	0	0	0
e. Erfgoed	0	0	0	0	0	0
2. Andere materiële vaste activa	0	0	0	0	0	0
a. Onroerende goederen	0	0	0	0	0	0
b. Roerende goederen	0	0	0	0	0	0
<b>C. Investerings in immateriële vaste activa</b>	<b>0</b>	<b>0</b>	<b>0</b>	<b>0</b>	<b>0</b>	<b>0</b>
<b>D. Toegestane investeringssubsidies</b>	<b>0</b>	<b>0</b>	<b>0</b>	<b>0</b>	<b>0</b>	<b>0</b>
<b>II. ONTVANGSTEN</b>	<b>0</b>	<b>0</b>	<b>25.000</b>	<b>0</b>	<b>0</b>	<b>0</b>
<b>A. Verkoop van financiële vaste activa</b>	<b>0</b>	<b>0</b>	<b>0</b>	<b>0</b>	<b>0</b>	<b>0</b>
1. Extern verzelfstandigde agentschappen	0	0	0	0	0	0
2. Intergemeentelijke samenwerkingsverbanden en soortgelijke entiteiten	0	0	0	0	0	0
3. OCMW-verenigingen	0	0	0	0	0	0
4. Andere financiële vaste activa	0	0	0	0	0	0
<b>B. Verkoop van materiële vaste activa</b>	<b>0</b>	<b>0</b>	<b>0</b>	<b>0</b>	<b>0</b>	<b>0</b>
1. Gemeenschapsgoederen en bedrijfsmatige materiële vaste activa	0	0	0	0	0	0
a. Terreinen en gebouwen	0	0	0	0	0	0
b. Wegen en andere infrastructuur	0	0	0	0	0	0
c. Roerende goederen	0	0	0	0	0	0
d. Leasing en soortgelijke rechten	0	0	0	0	0	0
e. Erfgoed	0	0	0	0	0	0
2. Andere materiële vaste activa	0	0	0	0	0	0
a. Onroerende goederen	0	0	0	0	0	0
b. Roerende goederen	0	0	0	0	0	0
<b>C. Verkoop van immateriële vaste activa</b>	<b>0</b>	<b>0</b>	<b>0</b>	<b>0</b>	<b>0</b>	<b>0</b>
<b>D. Investeringssubsidies en -schenkingen</b>	<b>0</b>	<b>0</b>	<b>25.000</b>	<b>0</b>	<b>0</b>	<b>0</b>



**PRIO IP-ACT-24: Inzetten op propere wegen, straten en wijken**  
**ACT-24: Inzetten op propere wegen, straten en wijken**

	Reeds gerealiseerd		Nog te realiseren			Totaal
	Voor MJP	In MJP	Voor MJP	In MJP	Na MJP	
<b>I. UITGAVEN</b>	<b>0</b>	<b>2.000</b>	<b>0</b>	<b>3.000</b>	<b>0</b>	<b>5.000</b>
<b>A. Investerings in financiële vaste activa</b>	<b>0</b>	<b>0</b>	<b>0</b>	<b>0</b>	<b>0</b>	<b>0</b>
1. Extern verzelfstandigde agentschappen		0		0		0
2. Intergemeentelijke samenwerkingsverbanden en soortgelijke entiteiten		0		0		0
3. OCMW-verenigingen		0		0		0
4. Andere financiële vaste activa		0		0		0
<b>B. Investerings in materiële vaste activa</b>	<b>0</b>	<b>2.000</b>	<b>0</b>	<b>3.000</b>	<b>0</b>	<b>5.000</b>
1. Gemeenschapsgoederen en bedrijfsmatige materiële vaste activa	0	2.000	0	3.000	0	5.000
a. Terreinen en gebouwen		0		0		0
b. Wegen en andere infrastructuur		0		0		0
c. Roerende goederen		2.000		3.000		5.000
d. Leasing en soortgelijke rechten		0		0		0
e. Erfgoed		0		0		0
2. Andere materiële vaste activa	0	0	0	0	0	0
a. Onroerende goederen		0		0		0
b. Roerende goederen		0		0		0
<b>C. Investerings in immateriële vaste activa</b>	<b>0</b>	<b>0</b>	<b>0</b>	<b>0</b>	<b>0</b>	<b>0</b>
<b>D. Toegestane investeringssubsidies</b>	<b>0</b>	<b>0</b>	<b>0</b>	<b>0</b>	<b>0</b>	<b>0</b>
<b>II. ONTVANGSTEN</b>	<b>0</b>	<b>0</b>	<b>0</b>	<b>0</b>	<b>0</b>	<b>0</b>
<b>A. Verkoop van financiële vaste activa</b>	<b>0</b>	<b>0</b>	<b>0</b>	<b>0</b>	<b>0</b>	<b>0</b>
1. Extern verzelfstandigde agentschappen		0		0		0
2. Intergemeentelijke samenwerkingsverbanden en soortgelijke entiteiten		0		0		0
3. OCMW-verenigingen		0		0		0
4. Andere financiële vaste activa		0		0		0
<b>B. Verkoop van materiële vaste activa</b>	<b>0</b>	<b>0</b>	<b>0</b>	<b>0</b>	<b>0</b>	<b>0</b>
1. Gemeenschapsgoederen en bedrijfsmatige materiële vaste activa	0	0	0	0	0	0
a. Terreinen en gebouwen		0		0		0
b. Wegen en andere infrastructuur		0		0		0
c. Roerende goederen		0		0		0
d. Leasing en soortgelijke rechten		0		0		0
e. Erfgoed		0		0		0
2. Andere materiële vaste activa	0	0	0	0	0	0
a. Onroerende goederen		0		0		0
b. Roerende goederen		0		0		0
<b>C. Verkoop van immateriële vaste activa</b>	<b>0</b>	<b>0</b>	<b>0</b>	<b>0</b>	<b>0</b>	<b>0</b>
<b>D. Investeringssubsidies en -schenkingen</b>	<b>0</b>	<b>0</b>	<b>0</b>	<b>0</b>	<b>0</b>	<b>0</b>

**PRIO IP-ACT-24: Inzetten op propere wegen, straten en wijken**  
**ACT-24: Inzetten op propere wegen, straten en wijken**

Jaarlijkse transacties

	2020	2021	2022	2023	2024	2025
	Gerealiseerd	Gerealiseerd	Te realiseren	Te realiseren	Te realiseren	Te realiseren
<b>I. UITGAVEN</b>	<b>0</b>	<b>2.000</b>	<b>1.000</b>	<b>1.000</b>	<b>1.000</b>	<b>0</b>
<b>A. Investerings in financiële vaste activa</b>	<b>0</b>	<b>0</b>	<b>0</b>	<b>0</b>	<b>0</b>	<b>0</b>
1. Extern verzelfstandigde agentschappen	0	0	0	0	0	0
2. Intergemeentelijke samenwerkingsverbanden en soortgelijke entiteiten	0	0	0	0	0	0
3. OCMW-verenigingen	0	0	0	0	0	0
4. Andere financiële vaste activa	0	0	0	0	0	0
<b>B. Investerings in materiële vaste activa</b>	<b>0</b>	<b>2.000</b>	<b>1.000</b>	<b>1.000</b>	<b>1.000</b>	<b>0</b>
1. Gemeenschapsgoederen en bedrijfsmatige materiële vaste activa	0	2.000	1.000	1.000	1.000	0
a. Terreinen en gebouwen	0	0	0	0	0	0
b. Wegen en andere infrastructuur	0	0	0	0	0	0
c. Roerende goederen	0	2.000	1.000	1.000	1.000	0
d. Leasing en soortgelijke rechten	0	0	0	0	0	0
e. Erfgoed	0	0	0	0	0	0
2. Andere materiële vaste activa	0	0	0	0	0	0
a. Onroerende goederen	0	0	0	0	0	0
b. Roerende goederen	0	0	0	0	0	0
<b>C. Investerings in immateriële vaste activa</b>	<b>0</b>	<b>0</b>	<b>0</b>	<b>0</b>	<b>0</b>	<b>0</b>
<b>D. Toegestane investeringssubsidies</b>	<b>0</b>	<b>0</b>	<b>0</b>	<b>0</b>	<b>0</b>	<b>0</b>
<b>II. ONTVANGSTEN</b>	<b>0</b>	<b>0</b>	<b>0</b>	<b>0</b>	<b>0</b>	<b>0</b>
<b>A. Verkoop van financiële vaste activa</b>	<b>0</b>	<b>0</b>	<b>0</b>	<b>0</b>	<b>0</b>	<b>0</b>
1. Extern verzelfstandigde agentschappen	0	0	0	0	0	0
2. Intergemeentelijke samenwerkingsverbanden en soortgelijke entiteiten	0	0	0	0	0	0
3. OCMW-verenigingen	0	0	0	0	0	0
4. Andere financiële vaste activa	0	0	0	0	0	0
<b>B. Verkoop van materiële vaste activa</b>	<b>0</b>	<b>0</b>	<b>0</b>	<b>0</b>	<b>0</b>	<b>0</b>
1. Gemeenschapsgoederen en bedrijfsmatige materiële vaste activa	0	0	0	0	0	0
a. Terreinen en gebouwen	0	0	0	0	0	0
b. Wegen en andere infrastructuur	0	0	0	0	0	0
c. Roerende goederen	0	0	0	0	0	0
d. Leasing en soortgelijke rechten	0	0	0	0	0	0
e. Erfgoed	0	0	0	0	0	0
2. Andere materiële vaste activa	0	0	0	0	0	0
a. Onroerende goederen	0	0	0	0	0	0
b. Roerende goederen	0	0	0	0	0	0
<b>C. Verkoop van immateriële vaste activa</b>	<b>0</b>	<b>0</b>	<b>0</b>	<b>0</b>	<b>0</b>	<b>0</b>
<b>D. Investeringssubsidies en -schenkingen</b>	<b>0</b>	<b>0</b>	<b>0</b>	<b>0</b>	<b>0</b>	<b>0</b>

**PRIO IP-ACT-30: Ambities van het Burgemeestersconvenant nastreven**  
**ACT-30: Ambities van het Burgemeestersconvenant nastreven**

	Reeds gerealiseerd		Nog te realiseren			Totaal
	Voor MJP	In MJP	Voor MJP	In MJP	Na MJP	
<b>I. UITGAVEN</b>	<b>0</b>	<b>131.081</b>	<b>0</b>	<b>284.842</b>	<b>0</b>	<b>415.923</b>
<b>A. Investerings in financiële vaste activa</b>	<b>0</b>	<b>0</b>	<b>0</b>	<b>0</b>	<b>0</b>	<b>0</b>
1. Extern verzelfstandigde agentschappen		0		0		0
2. Intergemeentelijke samenwerkingsverbanden en soortgelijke entiteiten		0		0		0
3. OCMW-verenigingen		0		0		0
4. Andere financiële vaste activa		0		0		0
<b>B. Investerings in materiële vaste activa</b>	<b>0</b>	<b>131.081</b>	<b>0</b>	<b>284.842</b>	<b>0</b>	<b>415.923</b>
1. Gemeenschapsgoederen en bedrijfsmatige materiële vaste activa	0	131.081	0	284.842	0	415.923
a. Terreinen en gebouwen		131.081		279.842		410.923
b. Wegen en andere infrastructuur		0		5.000		5.000
c. Roerende goederen		0		0		0
d. Leasing en soortgelijke rechten		0		0		0
e. Erfgoed		0		0		0
2. Andere materiële vaste activa	0	0	0	0	0	0
a. Onroerende goederen		0		0		0
b. Roerende goederen		0		0		0
<b>C. Investerings in immateriële vaste activa</b>	<b>0</b>	<b>0</b>	<b>0</b>	<b>0</b>	<b>0</b>	<b>0</b>
<b>D. Toegestane investeringssubsidies</b>	<b>0</b>	<b>0</b>	<b>0</b>	<b>0</b>	<b>0</b>	<b>0</b>
<b>II. ONTVANGSTEN</b>	<b>0</b>	<b>0</b>	<b>0</b>	<b>0</b>	<b>0</b>	<b>0</b>
<b>A. Verkoop van financiële vaste activa</b>	<b>0</b>	<b>0</b>	<b>0</b>	<b>0</b>	<b>0</b>	<b>0</b>
1. Extern verzelfstandigde agentschappen		0		0		0
2. Intergemeentelijke samenwerkingsverbanden en soortgelijke entiteiten		0		0		0
3. OCMW-verenigingen		0		0		0
4. Andere financiële vaste activa		0		0		0
<b>B. Verkoop van materiële vaste activa</b>	<b>0</b>	<b>0</b>	<b>0</b>	<b>0</b>	<b>0</b>	<b>0</b>
1. Gemeenschapsgoederen en bedrijfsmatige materiële vaste activa	0	0	0	0	0	0
a. Terreinen en gebouwen		0		0		0
b. Wegen en andere infrastructuur		0		0		0
c. Roerende goederen		0		0		0
d. Leasing en soortgelijke rechten		0		0		0
e. Erfgoed		0		0		0
2. Andere materiële vaste activa	0	0	0	0	0	0
a. Onroerende goederen		0		0		0
b. Roerende goederen		0		0		0
<b>C. Verkoop van immateriële vaste activa</b>	<b>0</b>	<b>0</b>	<b>0</b>	<b>0</b>	<b>0</b>	<b>0</b>
<b>D. Investeringssubsidies en -schenkingen</b>	<b>0</b>	<b>0</b>	<b>0</b>	<b>0</b>	<b>0</b>	<b>0</b>

**PRIO IP-ACT-30: Ambities van het Burgemeestersconvenant nastreven**

**ACT-30: Ambities van het Burgemeestersconvenant nastreven**

Jaarlijkse transacties

	2020	2021	2022	2023	2024	2025
	Gerealiseerd	Gerealiseerd	Te realiseren	Te realiseren	Te realiseren	Te realiseren
<b>I. UITGAVEN</b>	<b>70.923</b>	<b>60.158</b>	<b>69.842</b>	<b>105.000</b>	<b>105.000</b>	<b>5.000</b>
<b>A. Investerings in financiële vaste activa</b>	<b>0</b>	<b>0</b>	<b>0</b>	<b>0</b>	<b>0</b>	<b>0</b>
1. Extern verzelfstandigde agentschappen	0	0	0	0	0	0
2. Intergemeentelijke samenwerkingsverbanden en soortgelijke entiteiten	0	0	0	0	0	0
3. OCMW-verenigingen	0	0	0	0	0	0
4. Andere financiële vaste activa	0	0	0	0	0	0
<b>B. Investerings in materiële vaste activa</b>	<b>70.923</b>	<b>60.158</b>	<b>69.842</b>	<b>105.000</b>	<b>105.000</b>	<b>5.000</b>
1. Gemeenschapsgoederen en bedrijfsmatige materiële vaste activa	70.923	60.158	69.842	105.000	105.000	5.000
a. Terreinen en gebouwen	70.923	60.158	64.842	105.000	105.000	5.000
b. Wegen en andere infrastructuur	0	0	5.000	0	0	0
c. Roerende goederen	0	0	0	0	0	0
d. Leasing en soortgelijke rechten	0	0	0	0	0	0
e. Erfgoed	0	0	0	0	0	0
2. Andere materiële vaste activa	0	0	0	0	0	0
a. Onroerende goederen	0	0	0	0	0	0
b. Roerende goederen	0	0	0	0	0	0
<b>C. Investerings in immateriële vaste activa</b>	<b>0</b>	<b>0</b>	<b>0</b>	<b>0</b>	<b>0</b>	<b>0</b>
<b>D. Toegestane investeringssubsidies</b>	<b>0</b>	<b>0</b>	<b>0</b>	<b>0</b>	<b>0</b>	<b>0</b>
<b>II. ONTVANGSTEN</b>	<b>0</b>	<b>0</b>	<b>0</b>	<b>0</b>	<b>0</b>	<b>0</b>
<b>A. Verkoop van financiële vaste activa</b>	<b>0</b>	<b>0</b>	<b>0</b>	<b>0</b>	<b>0</b>	<b>0</b>
1. Extern verzelfstandigde agentschappen	0	0	0	0	0	0
2. Intergemeentelijke samenwerkingsverbanden en soortgelijke entiteiten	0	0	0	0	0	0
3. OCMW-verenigingen	0	0	0	0	0	0
4. Andere financiële vaste activa	0	0	0	0	0	0
<b>B. Verkoop van materiële vaste activa</b>	<b>0</b>	<b>0</b>	<b>0</b>	<b>0</b>	<b>0</b>	<b>0</b>
1. Gemeenschapsgoederen en bedrijfsmatige materiële vaste activa	0	0	0	0	0	0
a. Terreinen en gebouwen	0	0	0	0	0	0
b. Wegen en andere infrastructuur	0	0	0	0	0	0
c. Roerende goederen	0	0	0	0	0	0
d. Leasing en soortgelijke rechten	0	0	0	0	0	0
e. Erfgoed	0	0	0	0	0	0
2. Andere materiële vaste activa	0	0	0	0	0	0
a. Onroerende goederen	0	0	0	0	0	0
b. Roerende goederen	0	0	0	0	0	0
<b>C. Verkoop van immateriële vaste activa</b>	<b>0</b>	<b>0</b>	<b>0</b>	<b>0</b>	<b>0</b>	<b>0</b>
<b>D. Investeringssubsidies en -schenkingen</b>	<b>0</b>	<b>0</b>	<b>0</b>	<b>0</b>	<b>0</b>	<b>0</b>

**PRIO IP-ACT-31: Masterplan openbare verlichting wordt uitgevoerd**

**ACT-31: Masterplan openbare verlichting wordt uitgevoerd**

	Reeds gerealiseerd		Nog te realiseren			Totaal
	Voor MJP	In MJP	Voor MJP	In MJP	Na MJP	
<b>I. UITGAVEN</b>	<b>0</b>	<b>1.024.462</b>	<b>0</b>	<b>815.680</b>	<b>0</b>	<b>1.840.142</b>
<b>A. Investerings in financiële vaste activa</b>	<b>0</b>	<b>362.775</b>	<b>0</b>	<b>0</b>	<b>0</b>	<b>362.775</b>
1. Extern verzelfstandigde agentschappen		0		0		0
2. Intergemeentelijke samenwerkingsverbanden en soortgelijke entiteiten		362.775		0		362.775
3. OCMW-verenigingen		0		0		0
4. Andere financiële vaste activa		0		0		0
<b>B. Investerings in materiële vaste activa</b>	<b>0</b>	<b>661.687</b>	<b>0</b>	<b>815.680</b>	<b>0</b>	<b>1.477.367</b>
1. Gemeenschapsgoederen en bedrijfsmatige materiële vaste activa	0	661.687	0	815.680	0	1.477.367
a. Terreinen en gebouwen		0		0		0
b. Wegen en andere infrastructuur		0		0		0
c. Roerende goederen		0		0		0
d. Leasing en soortgelijke rechten		661.687		815.680		1.477.367
e. Erfgoed		0		0		0
2. Andere materiële vaste activa	0	0	0	0	0	0
a. Onroerende goederen		0		0		0
b. Roerende goederen		0		0		0
<b>C. Investerings in immateriële vaste activa</b>	<b>0</b>	<b>0</b>	<b>0</b>	<b>0</b>	<b>0</b>	<b>0</b>
<b>D. Toegestane investeringssubsidies</b>	<b>0</b>	<b>0</b>	<b>0</b>	<b>0</b>	<b>0</b>	<b>0</b>
<b>II. ONTVANGSTEN</b>	<b>0</b>	<b>544.187</b>	<b>0</b>	<b>120.924</b>	<b>0</b>	<b>665.111</b>
<b>A. Verkoop van financiële vaste activa</b>	<b>0</b>	<b>60.462</b>	<b>0</b>	<b>120.924</b>	<b>0</b>	<b>181.386</b>
1. Extern verzelfstandigde agentschappen		0		0		0
2. Intergemeentelijke samenwerkingsverbanden en soortgelijke entiteiten		60.462		120.924		181.386
3. OCMW-verenigingen		0		0		0
4. Andere financiële vaste activa		0		0		0
<b>B. Verkoop van materiële vaste activa</b>	<b>0</b>	<b>483.724</b>	<b>0</b>	<b>0</b>	<b>0</b>	<b>483.724</b>
1. Gemeenschapsgoederen en bedrijfsmatige materiële vaste activa	0	483.724	0	0	0	483.724
a. Terreinen en gebouwen		0		0		0
b. Wegen en andere infrastructuur		483.724		0		483.724
c. Roerende goederen		0		0		0
d. Leasing en soortgelijke rechten		0		0		0
e. Erfgoed		0		0		0
2. Andere materiële vaste activa	0	0	0	0	0	0
a. Onroerende goederen		0		0		0
b. Roerende goederen		0		0		0
<b>C. Verkoop van immateriële vaste activa</b>	<b>0</b>	<b>0</b>	<b>0</b>	<b>0</b>	<b>0</b>	<b>0</b>
<b>D. Investeringssubsidies en -schenkingen</b>	<b>0</b>	<b>0</b>	<b>0</b>	<b>0</b>	<b>0</b>	<b>0</b>

**PRIO IP-ACT-31: Masterplan openbare verlichting wordt uitgevoerd**  
**ACT-31: Masterplan openbare verlichting wordt uitgevoerd**

Jaarlijkse transacties

	2020	2021	2022	2023	2024	2025
	Gerealiseerd	Gerealiseerd	Te realiseren	Te realiseren	Te realiseren	Te realiseren
<b>I. UITGAVEN</b>	<b>851.642</b>	<b>172.820</b>	<b>203.920</b>	<b>203.920</b>	<b>203.920</b>	<b>203.920</b>
<b>A. Investerings in financiële vaste activa</b>	<b>362.775</b>	<b>0</b>	<b>0</b>	<b>0</b>	<b>0</b>	<b>0</b>
1. Extern verzelfstandigde agentschappen	0	0	0	0	0	0
2. Intergemeentelijke samenwerkingsverbanden en soortgelijke entiteiten	362.775	0	0	0	0	0
3. OCMW-verenigingen	0	0	0	0	0	0
4. Andere financiële vaste activa	0	0	0	0	0	0
<b>B. Investerings in materiële vaste activa</b>	<b>488.867</b>	<b>172.820</b>	<b>203.920</b>	<b>203.920</b>	<b>203.920</b>	<b>203.920</b>
1. Gemeenschapsgoederen en bedrijfsmatige materiële vaste activa	488.867	172.820	203.920	203.920	203.920	203.920
a. Terreinen en gebouwen	0	0	0	0	0	0
b. Wegen en andere infrastructuur	0	0	0	0	0	0
c. Roerende goederen	0	0	0	0	0	0
d. Leasing en soortgelijke rechten	488.867	172.820	203.920	203.920	203.920	203.920
e. Erfgoed	0	0	0	0	0	0
2. Andere materiële vaste activa	0	0	0	0	0	0
a. Onroerende goederen	0	0	0	0	0	0
b. Roerende goederen	0	0	0	0	0	0
<b>C. Investerings in immateriële vaste activa</b>	<b>0</b>	<b>0</b>	<b>0</b>	<b>0</b>	<b>0</b>	<b>0</b>
<b>D. Toegestane investeringssubsidies</b>	<b>0</b>	<b>0</b>	<b>0</b>	<b>0</b>	<b>0</b>	<b>0</b>
<b>II. ONTVANGSTEN</b>	<b>513.955</b>	<b>30.231</b>	<b>30.231</b>	<b>30.231</b>	<b>30.231</b>	<b>30.231</b>
<b>A. Verkoop van financiële vaste activa</b>	<b>30.231</b>	<b>30.231</b>	<b>30.231</b>	<b>30.231</b>	<b>30.231</b>	<b>30.231</b>
1. Extern verzelfstandigde agentschappen	0	0	0	0	0	0
2. Intergemeentelijke samenwerkingsverbanden en soortgelijke entiteiten	30.231	30.231	30.231	30.231	30.231	30.231
3. OCMW-verenigingen	0	0	0	0	0	0
4. Andere financiële vaste activa	0	0	0	0	0	0
<b>B. Verkoop van materiële vaste activa</b>	<b>483.724</b>	<b>0</b>	<b>0</b>	<b>0</b>	<b>0</b>	<b>0</b>
1. Gemeenschapsgoederen en bedrijfsmatige materiële vaste activa	483.724	0	0	0	0	0
a. Terreinen en gebouwen	0	0	0	0	0	0
b. Wegen en andere infrastructuur	483.724	0	0	0	0	0
c. Roerende goederen	0	0	0	0	0	0
d. Leasing en soortgelijke rechten	0	0	0	0	0	0
e. Erfgoed	0	0	0	0	0	0
2. Andere materiële vaste activa	0	0	0	0	0	0
a. Onroerende goederen	0	0	0	0	0	0
b. Roerende goederen	0	0	0	0	0	0
<b>C. Verkoop van immateriële vaste activa</b>	<b>0</b>	<b>0</b>	<b>0</b>	<b>0</b>	<b>0</b>	<b>0</b>
<b>D. Investeringssubsidies en -schenkingen</b>	<b>0</b>	<b>0</b>	<b>0</b>	<b>0</b>	<b>0</b>	<b>0</b>

**PRIO IP-ACT-35: Wateroverlast verder aanpakken door uitbreiding buffercapaciteit**  
**ACT-35: Wateroverlast verder aanpakken door de uitbreiding van buffercapaciteit**

	Reeds gerealiseerd		Nog te realiseren			Totaal
	Voor MJP	In MJP	Voor MJP	In MJP	Na MJP	
<b>I. UITGAVEN</b>	<b>0</b>	<b>0</b>	<b>0</b>	<b>220.000</b>	<b>0</b>	<b>220.000</b>
<b>A. Investerings in financiële vaste activa</b>	<b>0</b>	<b>0</b>	<b>0</b>	<b>0</b>	<b>0</b>	<b>0</b>
1. Extern verzelfstandigde agentschappen		0		0		0
2. Intergemeentelijke samenwerkingsverbanden en soortgelijke entiteiten		0		0		0
3. OCMW-verenigingen		0		0		0
4. Andere financiële vaste activa		0		0		0
<b>B. Investerings in materiële vaste activa</b>	<b>0</b>	<b>0</b>	<b>0</b>	<b>220.000</b>	<b>0</b>	<b>220.000</b>
1. Gemeenschapsgoederen en bedrijfsmatige materiële vaste activa	0	0	0	220.000	0	220.000
a. Terreinen en gebouwen		0		0		0
b. Wegen en andere infrastructuur		0		220.000		220.000
c. Roerende goederen		0		0		0
d. Leasing en soortgelijke rechten		0		0		0
e. Erfgoed		0		0		0
2. Andere materiële vaste activa	0	0	0	0	0	0
a. Onroerende goederen		0		0		0
b. Roerende goederen		0		0		0
<b>C. Investerings in immateriële vaste activa</b>		<b>0</b>		<b>0</b>		<b>0</b>
<b>D. Toegestane investeringssubsidies</b>		<b>0</b>		<b>0</b>		<b>0</b>
<b>II. ONTVANGSTEN</b>	<b>0</b>	<b>0</b>	<b>0</b>	<b>0</b>	<b>0</b>	<b>0</b>
<b>A. Verkoop van financiële vaste activa</b>	<b>0</b>	<b>0</b>	<b>0</b>	<b>0</b>	<b>0</b>	<b>0</b>
1. Extern verzelfstandigde agentschappen		0		0		0
2. Intergemeentelijke samenwerkingsverbanden en soortgelijke entiteiten		0		0		0
3. OCMW-verenigingen		0		0		0
4. Andere financiële vaste activa		0		0		0
<b>B. Verkoop van materiële vaste activa</b>	<b>0</b>	<b>0</b>	<b>0</b>	<b>0</b>	<b>0</b>	<b>0</b>
1. Gemeenschapsgoederen en bedrijfsmatige materiële vaste activa	0	0	0	0	0	0
a. Terreinen en gebouwen		0		0		0
b. Wegen en andere infrastructuur		0		0		0
c. Roerende goederen		0		0		0
d. Leasing en soortgelijke rechten		0		0		0
e. Erfgoed		0		0		0
2. Andere materiële vaste activa	0	0	0	0	0	0
a. Onroerende goederen		0		0		0
b. Roerende goederen		0		0		0
<b>C. Verkoop van immateriële vaste activa</b>		<b>0</b>		<b>0</b>		<b>0</b>
<b>D. Investeringssubsidies en -schenkingen</b>		<b>0</b>		<b>0</b>		<b>0</b>

**PRIO IP-ACT-35: Wateroverlast verder aanpakken door uitbreiding buffercapaciteit**  
**ACT-35: Wateroverlast verder aanpakken door de uitbreiding van buffercapaciteit**

Jaarlijkse transacties

	2020	2021	2022	2023	2024	2025
	Gerealiseerd	Gerealiseerd	Te realiseren	Te realiseren	Te realiseren	Te realiseren
<b>I. UITGAVEN</b>	<b>0</b>	<b>0</b>	<b>220.000</b>	<b>0</b>	<b>0</b>	<b>0</b>
<b>A. Investerings in financiële vaste activa</b>	<b>0</b>	<b>0</b>	<b>0</b>	<b>0</b>	<b>0</b>	<b>0</b>
1. Extern verzelfstandigde agentschappen	0	0	0	0	0	0
2. Intergemeentelijke samenwerkingsverbanden en soortgelijke entiteiten	0	0	0	0	0	0
3. OCMW-verenigingen	0	0	0	0	0	0
4. Andere financiële vaste activa	0	0	0	0	0	0
<b>B. Investerings in materiële vaste activa</b>	<b>0</b>	<b>0</b>	<b>220.000</b>	<b>0</b>	<b>0</b>	<b>0</b>
1. Gemeenschapsgoederen en bedrijfsmatige materiële vaste activa	0	0	220.000	0	0	0
a. Terreinen en gebouwen	0	0	0	0	0	0
b. Wegen en andere infrastructuur	0	0	220.000	0	0	0
c. Roerende goederen	0	0	0	0	0	0
d. Leasing en soortgelijke rechten	0	0	0	0	0	0
e. Erfgoed	0	0	0	0	0	0
2. Andere materiële vaste activa	0	0	0	0	0	0
a. Onroerende goederen	0	0	0	0	0	0
b. Roerende goederen	0	0	0	0	0	0
<b>C. Investerings in immateriële vaste activa</b>	<b>0</b>	<b>0</b>	<b>0</b>	<b>0</b>	<b>0</b>	<b>0</b>
<b>D. Toegestane investeringssubsidies</b>	<b>0</b>	<b>0</b>	<b>0</b>	<b>0</b>	<b>0</b>	<b>0</b>
<b>II. ONTVANGSTEN</b>	<b>0</b>	<b>0</b>	<b>0</b>	<b>0</b>	<b>0</b>	<b>0</b>
<b>A. Verkoop van financiële vaste activa</b>	<b>0</b>	<b>0</b>	<b>0</b>	<b>0</b>	<b>0</b>	<b>0</b>
1. Extern verzelfstandigde agentschappen	0	0	0	0	0	0
2. Intergemeentelijke samenwerkingsverbanden en soortgelijke entiteiten	0	0	0	0	0	0
3. OCMW-verenigingen	0	0	0	0	0	0
4. Andere financiële vaste activa	0	0	0	0	0	0
<b>B. Verkoop van materiële vaste activa</b>	<b>0</b>	<b>0</b>	<b>0</b>	<b>0</b>	<b>0</b>	<b>0</b>
1. Gemeenschapsgoederen en bedrijfsmatige materiële vaste activa	0	0	0	0	0	0
a. Terreinen en gebouwen	0	0	0	0	0	0
b. Wegen en andere infrastructuur	0	0	0	0	0	0
c. Roerende goederen	0	0	0	0	0	0
d. Leasing en soortgelijke rechten	0	0	0	0	0	0
e. Erfgoed	0	0	0	0	0	0
2. Andere materiële vaste activa	0	0	0	0	0	0
a. Onroerende goederen	0	0	0	0	0	0
b. Roerende goederen	0	0	0	0	0	0
<b>C. Verkoop van immateriële vaste activa</b>	<b>0</b>	<b>0</b>	<b>0</b>	<b>0</b>	<b>0</b>	<b>0</b>
<b>D. Investeringssubsidies en -schenkingen</b>	<b>0</b>	<b>0</b>	<b>0</b>	<b>0</b>	<b>0</b>	<b>0</b>



**PRIO IP-ACT-39: Opwaarderen sportinfrastructuur**  
**ACT-39: Opwaarderen sportinfrastructuur**

	Reeds gerealiseerd		Nog te realiseren			Totaal
	Voor MJP	In MJP	Voor MJP	In MJP	Na MJP	
<b>I. UITGAVEN</b>	<b>0</b>	<b>579.462</b>	<b>0</b>	<b>900.538</b>	<b>0</b>	<b>1.480.000</b>
<b>A. Investerings in financiële vaste activa</b>	<b>0</b>	<b>0</b>	<b>0</b>	<b>0</b>	<b>0</b>	<b>0</b>
1. Extern verzelfstandigde agentschappen		0		0		0
2. Intergemeentelijke samenwerkingsverbanden en soortgelijke entiteiten		0		0		0
3. OCMW-verenigingen		0		0		0
4. Andere financiële vaste activa		0		0		0
<b>B. Investerings in materiële vaste activa</b>	<b>0</b>	<b>579.462</b>	<b>0</b>	<b>900.538</b>	<b>0</b>	<b>1.480.000</b>
1. Gemeenschapsgoederen en bedrijfsmatige materiële vaste activa	0	579.462	0	900.538	0	1.480.000
a. Terreinen en gebouwen		579.462		900.538		1.480.000
b. Wegen en andere infrastructuur		0		0		0
c. Roerende goederen		0		0		0
d. Leasing en soortgelijke rechten		0		0		0
e. Erfgoed		0		0		0
2. Andere materiële vaste activa	0	0	0	0	0	0
a. Onroerende goederen		0		0		0
b. Roerende goederen		0		0		0
<b>C. Investerings in immateriële vaste activa</b>	<b>0</b>	<b>0</b>	<b>0</b>	<b>0</b>	<b>0</b>	<b>0</b>
<b>D. Toegestane investeringssubsidies</b>	<b>0</b>	<b>0</b>	<b>0</b>	<b>0</b>	<b>0</b>	<b>0</b>
<b>II. ONTVANGSTEN</b>	<b>0</b>	<b>0</b>	<b>0</b>	<b>0</b>	<b>0</b>	<b>0</b>
<b>A. Verkoop van financiële vaste activa</b>	<b>0</b>	<b>0</b>	<b>0</b>	<b>0</b>	<b>0</b>	<b>0</b>
1. Extern verzelfstandigde agentschappen		0		0		0
2. Intergemeentelijke samenwerkingsverbanden en soortgelijke entiteiten		0		0		0
3. OCMW-verenigingen		0		0		0
4. Andere financiële vaste activa		0		0		0
<b>B. Verkoop van materiële vaste activa</b>	<b>0</b>	<b>0</b>	<b>0</b>	<b>0</b>	<b>0</b>	<b>0</b>
1. Gemeenschapsgoederen en bedrijfsmatige materiële vaste activa	0	0	0	0	0	0
a. Terreinen en gebouwen		0		0		0
b. Wegen en andere infrastructuur		0		0		0
c. Roerende goederen		0		0		0
d. Leasing en soortgelijke rechten		0		0		0
e. Erfgoed		0		0		0
2. Andere materiële vaste activa	0	0	0	0	0	0
a. Onroerende goederen		0		0		0
b. Roerende goederen		0		0		0
<b>C. Verkoop van immateriële vaste activa</b>	<b>0</b>	<b>0</b>	<b>0</b>	<b>0</b>	<b>0</b>	<b>0</b>
<b>D. Investeringssubsidies en -schenkingen</b>	<b>0</b>	<b>0</b>	<b>0</b>	<b>0</b>	<b>0</b>	<b>0</b>

**PRIO IP-ACT-39: Opwaarderen sportinfrastructuur**  
**ACT-39: Opwaarderen sportinfrastructuur**

Jaarlijkse transacties

	2020	2021	2022	2023	2024	2025
	Gerealiseerd	Gerealiseerd	Te realiseren	Te realiseren	Te realiseren	Te realiseren
<b>I. UITGAVEN</b>	<b>4.395</b>	<b>575.067</b>	<b>600.538</b>	<b>300.000</b>	<b>0</b>	<b>0</b>
<b>A. Investerings in financiële vaste activa</b>	<b>0</b>	<b>0</b>	<b>0</b>	<b>0</b>	<b>0</b>	<b>0</b>
1. Extern verzelfstandigde agentschappen	0	0	0	0	0	0
2. Intergemeentelijke samenwerkingsverbanden en soortgelijke entiteiten	0	0	0	0	0	0
3. OCMW-verenigingen	0	0	0	0	0	0
4. Andere financiële vaste activa	0	0	0	0	0	0
<b>B. Investerings in materiële vaste activa</b>	<b>4.395</b>	<b>575.067</b>	<b>600.538</b>	<b>300.000</b>	<b>0</b>	<b>0</b>
1. Gemeenschapsgoederen en bedrijfsmatige materiële vaste activa	4.395	575.067	600.538	300.000	0	0
a. Terreinen en gebouwen	4.395	575.067	600.538	300.000	0	0
b. Wegen en andere infrastructuur	0	0	0	0	0	0
c. Roerende goederen	0	0	0	0	0	0
d. Leasing en soortgelijke rechten	0	0	0	0	0	0
e. Erfgoed	0	0	0	0	0	0
2. Andere materiële vaste activa	0	0	0	0	0	0
a. Onroerende goederen	0	0	0	0	0	0
b. Roerende goederen	0	0	0	0	0	0
<b>C. Investerings in immateriële vaste activa</b>	<b>0</b>	<b>0</b>	<b>0</b>	<b>0</b>	<b>0</b>	<b>0</b>
<b>D. Toegestane investeringssubsidies</b>	<b>0</b>	<b>0</b>	<b>0</b>	<b>0</b>	<b>0</b>	<b>0</b>
<b>II. ONTVANGSTEN</b>	<b>0</b>	<b>0</b>	<b>0</b>	<b>0</b>	<b>0</b>	<b>0</b>
<b>A. Verkoop van financiële vaste activa</b>	<b>0</b>	<b>0</b>	<b>0</b>	<b>0</b>	<b>0</b>	<b>0</b>
1. Extern verzelfstandigde agentschappen	0	0	0	0	0	0
2. Intergemeentelijke samenwerkingsverbanden en soortgelijke entiteiten	0	0	0	0	0	0
3. OCMW-verenigingen	0	0	0	0	0	0
4. Andere financiële vaste activa	0	0	0	0	0	0
<b>B. Verkoop van materiële vaste activa</b>	<b>0</b>	<b>0</b>	<b>0</b>	<b>0</b>	<b>0</b>	<b>0</b>
1. Gemeenschapsgoederen en bedrijfsmatige materiële vaste activa	0	0	0	0	0	0
a. Terreinen en gebouwen	0	0	0	0	0	0
b. Wegen en andere infrastructuur	0	0	0	0	0	0
c. Roerende goederen	0	0	0	0	0	0
d. Leasing en soortgelijke rechten	0	0	0	0	0	0
e. Erfgoed	0	0	0	0	0	0
2. Andere materiële vaste activa	0	0	0	0	0	0
a. Onroerende goederen	0	0	0	0	0	0
b. Roerende goederen	0	0	0	0	0	0
<b>C. Verkoop van immateriële vaste activa</b>	<b>0</b>	<b>0</b>	<b>0</b>	<b>0</b>	<b>0</b>	<b>0</b>
<b>D. Investeringssubsidies en -schenkingen</b>	<b>0</b>	<b>0</b>	<b>0</b>	<b>0</b>	<b>0</b>	<b>0</b>

**PRIO IP-ACT-40: Socio-culturele infrastructuur optimaliseren**  
**ACT-40: Socio-culturele infrastructuur optimaliseren**

	Reeds gerealiseerd		Nog te realiseren			Totaal
	Voor MJP	In MJP	Voor MJP	In MJP	Na MJP	
<b>I. UITGAVEN</b>	<b>0</b>	<b>121.155</b>	<b>0</b>	<b>160.420</b>	<b>0</b>	<b>281.575</b>
<b>A. Investerings in financiële vaste activa</b>	<b>0</b>	<b>0</b>	<b>0</b>	<b>0</b>	<b>0</b>	<b>0</b>
1. Extern verzelfstandigde agentschappen		0		0		0
2. Intergemeentelijke samenwerkingsverbanden en soortgelijke entiteiten		0		0		0
3. OCMW-verenigingen		0		0		0
4. Andere financiële vaste activa		0		0		0
<b>B. Investerings in materiële vaste activa</b>	<b>0</b>	<b>121.155</b>	<b>0</b>	<b>160.420</b>	<b>0</b>	<b>281.575</b>
1. Gemeenschapsgoederen en bedrijfsmatige materiële vaste activa	0	121.155	0	160.420	0	281.575
a. Terreinen en gebouwen		66.656		81.420		148.076
b. Wegen en andere infrastructuur		0		7.000		7.000
c. Roerende goederen		54.499		72.000		126.499
d. Leasing en soortgelijke rechten		0		0		0
e. Erfgoed		0		0		0
2. Andere materiële vaste activa	0	0	0	0	0	0
a. Onroerende goederen		0		0		0
b. Roerende goederen		0		0		0
<b>C. Investerings in immateriële vaste activa</b>	<b>0</b>	<b>0</b>	<b>0</b>	<b>0</b>	<b>0</b>	<b>0</b>
<b>D. Toegestane investeringssubsidies</b>	<b>0</b>	<b>0</b>	<b>0</b>	<b>0</b>	<b>0</b>	<b>0</b>
<b>II. ONTVANGSTEN</b>	<b>0</b>	<b>0</b>	<b>0</b>	<b>0</b>	<b>0</b>	<b>0</b>
<b>A. Verkoop van financiële vaste activa</b>	<b>0</b>	<b>0</b>	<b>0</b>	<b>0</b>	<b>0</b>	<b>0</b>
1. Extern verzelfstandigde agentschappen		0		0		0
2. Intergemeentelijke samenwerkingsverbanden en soortgelijke entiteiten		0		0		0
3. OCMW-verenigingen		0		0		0
4. Andere financiële vaste activa		0		0		0
<b>B. Verkoop van materiële vaste activa</b>	<b>0</b>	<b>0</b>	<b>0</b>	<b>0</b>	<b>0</b>	<b>0</b>
1. Gemeenschapsgoederen en bedrijfsmatige materiële vaste activa	0	0	0	0	0	0
a. Terreinen en gebouwen		0		0		0
b. Wegen en andere infrastructuur		0		0		0
c. Roerende goederen		0		0		0
d. Leasing en soortgelijke rechten		0		0		0
e. Erfgoed		0		0		0
2. Andere materiële vaste activa	0	0	0	0	0	0
a. Onroerende goederen		0		0		0
b. Roerende goederen		0		0		0
<b>C. Verkoop van immateriële vaste activa</b>	<b>0</b>	<b>0</b>	<b>0</b>	<b>0</b>	<b>0</b>	<b>0</b>
<b>D. Investeringssubsidies en -schenkingen</b>	<b>0</b>	<b>0</b>	<b>0</b>	<b>0</b>	<b>0</b>	<b>0</b>

**PRIO IP-ACT-40: Socio-culturele infrastructuur optimaliseren**  
**ACT-40: Socio-culturele infrastructuur optimaliseren**

Jaarlijkse transacties

	2020	2021	2022	2023	2024	2025
	Gerealiseerd	Gerealiseerd	Te realiseren	Te realiseren	Te realiseren	Te realiseren
<b>I. UITGAVEN</b>	<b>50.895</b>	<b>70.260</b>	<b>103.420</b>	<b>12.000</b>	<b>40.000</b>	<b>5.000</b>
<b>A. Investerings in financiële vaste activa</b>	<b>0</b>	<b>0</b>	<b>0</b>	<b>0</b>	<b>0</b>	<b>0</b>
1. Extern verzelfstandigde agentschappen	0	0	0	0	0	0
2. Intergemeentelijke samenwerkingsverbanden en soortgelijke entiteiten	0	0	0	0	0	0
3. OCMW-verenigingen	0	0	0	0	0	0
4. Andere financiële vaste activa	0	0	0	0	0	0
<b>B. Investerings in materiële vaste activa</b>	<b>50.895</b>	<b>70.260</b>	<b>103.420</b>	<b>12.000</b>	<b>40.000</b>	<b>5.000</b>
1. Gemeenschapsgoederen en bedrijfsmatige materiële vaste activa	50.895	70.260	103.420	12.000	40.000	5.000
a. Terreinen en gebouwen	26.036	40.620	81.420	0	0	0
b. Wegen en andere infrastructuur	0	0	0	7.000	0	0
c. Roerende goederen	24.859	29.639	22.000	5.000	40.000	5.000
d. Leasing en soortgelijke rechten	0	0	0	0	0	0
e. Erfgoed	0	0	0	0	0	0
2. Andere materiële vaste activa	0	0	0	0	0	0
a. Onroerende goederen	0	0	0	0	0	0
b. Roerende goederen	0	0	0	0	0	0
<b>C. Investerings in immateriële vaste activa</b>	<b>0</b>	<b>0</b>	<b>0</b>	<b>0</b>	<b>0</b>	<b>0</b>
<b>D. Toegestane investeringssubsidies</b>	<b>0</b>	<b>0</b>	<b>0</b>	<b>0</b>	<b>0</b>	<b>0</b>
<b>II. ONTVANGSTEN</b>	<b>0</b>	<b>0</b>	<b>0</b>	<b>0</b>	<b>0</b>	<b>0</b>
<b>A. Verkoop van financiële vaste activa</b>	<b>0</b>	<b>0</b>	<b>0</b>	<b>0</b>	<b>0</b>	<b>0</b>
1. Extern verzelfstandigde agentschappen	0	0	0	0	0	0
2. Intergemeentelijke samenwerkingsverbanden en soortgelijke entiteiten	0	0	0	0	0	0
3. OCMW-verenigingen	0	0	0	0	0	0
4. Andere financiële vaste activa	0	0	0	0	0	0
<b>B. Verkoop van materiële vaste activa</b>	<b>0</b>	<b>0</b>	<b>0</b>	<b>0</b>	<b>0</b>	<b>0</b>
1. Gemeenschapsgoederen en bedrijfsmatige materiële vaste activa	0	0	0	0	0	0
a. Terreinen en gebouwen	0	0	0	0	0	0
b. Wegen en andere infrastructuur	0	0	0	0	0	0
c. Roerende goederen	0	0	0	0	0	0
d. Leasing en soortgelijke rechten	0	0	0	0	0	0
e. Erfgoed	0	0	0	0	0	0
2. Andere materiële vaste activa	0	0	0	0	0	0
a. Onroerende goederen	0	0	0	0	0	0
b. Roerende goederen	0	0	0	0	0	0
<b>C. Verkoop van immateriële vaste activa</b>	<b>0</b>	<b>0</b>	<b>0</b>	<b>0</b>	<b>0</b>	<b>0</b>
<b>D. Investeringssubsidies en -schenkingen</b>	<b>0</b>	<b>0</b>	<b>0</b>	<b>0</b>	<b>0</b>	<b>0</b>

**PRIO IP-ACT-67: We breiden het aantal voorschoolse opvangplaatsen uit**  
**ACT-67: We breiden het aantal voorschoolse opvangplaatsen uit**

	Reeds gerealiseerd		Nog te realiseren			Totaal
	Voor MJP	In MJP	Voor MJP	In MJP	Na MJP	
<b>I. UITGAVEN</b>	<b>0</b>	<b>30.910</b>	<b>0</b>	<b>10.000</b>	<b>0</b>	<b>40.910</b>
<b>A. Investerings in financiële vaste activa</b>	<b>0</b>	<b>0</b>	<b>0</b>	<b>0</b>	<b>0</b>	<b>0</b>
1. Extern verzelfstandigde agentschappen		0		0		0
2. Intergemeentelijke samenwerkingsverbanden en soortgelijke entiteiten		0		0		0
3. OCMW-verenigingen		0		0		0
4. Andere financiële vaste activa		0		0		0
<b>B. Investerings in materiële vaste activa</b>	<b>0</b>	<b>0</b>	<b>0</b>	<b>10.000</b>	<b>0</b>	<b>10.000</b>
1. Gemeenschapsgoederen en bedrijfsmatige materiële vaste activa	0	0	0	10.000	0	10.000
a. Terreinen en gebouwen		0		10.000		10.000
b. Wegen en andere infrastructuur		0		0		0
c. Roerende goederen		0		0		0
d. Leasing en soortgelijke rechten		0		0		0
e. Erfgoed		0		0		0
2. Andere materiële vaste activa	0	0	0	0	0	0
a. Onroerende goederen		0		0		0
b. Roerende goederen		0		0		0
<b>C. Investerings in immateriële vaste activa</b>	<b>0</b>	<b>0</b>	<b>0</b>	<b>0</b>	<b>0</b>	<b>0</b>
<b>D. Toegestane investeringssubsidies</b>	<b>0</b>	<b>30.910</b>	<b>0</b>	<b>0</b>	<b>0</b>	<b>30.910</b>
<b>II. ONTVANGSTEN</b>	<b>0</b>	<b>0</b>	<b>0</b>	<b>0</b>	<b>0</b>	<b>0</b>
<b>A. Verkoop van financiële vaste activa</b>	<b>0</b>	<b>0</b>	<b>0</b>	<b>0</b>	<b>0</b>	<b>0</b>
1. Extern verzelfstandigde agentschappen		0		0		0
2. Intergemeentelijke samenwerkingsverbanden en soortgelijke entiteiten		0		0		0
3. OCMW-verenigingen		0		0		0
4. Andere financiële vaste activa		0		0		0
<b>B. Verkoop van materiële vaste activa</b>	<b>0</b>	<b>0</b>	<b>0</b>	<b>0</b>	<b>0</b>	<b>0</b>
1. Gemeenschapsgoederen en bedrijfsmatige materiële vaste activa	0	0	0	0	0	0
a. Terreinen en gebouwen		0		0		0
b. Wegen en andere infrastructuur		0		0		0
c. Roerende goederen		0		0		0
d. Leasing en soortgelijke rechten		0		0		0
e. Erfgoed		0		0		0
2. Andere materiële vaste activa	0	0	0	0	0	0
a. Onroerende goederen		0		0		0
b. Roerende goederen		0		0		0
<b>C. Verkoop van immateriële vaste activa</b>	<b>0</b>	<b>0</b>	<b>0</b>	<b>0</b>	<b>0</b>	<b>0</b>
<b>D. Investeringssubsidies en -schenkingen</b>	<b>0</b>	<b>0</b>	<b>0</b>	<b>0</b>	<b>0</b>	<b>0</b>

**PRIO IP-ACT-67: We breiden het aantal voorschoolse opvangplaatsen uit**  
**ACT-67: We breiden het aantal voorschoolse opvangplaatsen uit**

Jaarlijkse transacties

	2020	2021	2022	2023	2024	2025
	Gerealiseerd	Gerealiseerd	Te realiseren	Te realiseren	Te realiseren	Te realiseren
<b>I. UITGAVEN</b>	<b>0</b>	<b>30.910</b>	<b>10.000</b>	<b>0</b>	<b>0</b>	<b>0</b>
<b>A. Investingen in financiële vaste activa</b>	<b>0</b>	<b>0</b>	<b>0</b>	<b>0</b>	<b>0</b>	<b>0</b>
1. Extern verzelfstandigde agentschappen	0	0	0	0	0	0
2. Intergemeentelijke samenwerkingsverbanden en soortgelijke entiteiten	0	0	0	0	0	0
3. OCMW-verenigingen	0	0	0	0	0	0
4. Andere financiële vaste activa	0	0	0	0	0	0
<b>B. Investingen in materiële vaste activa</b>	<b>0</b>	<b>0</b>	<b>10.000</b>	<b>0</b>	<b>0</b>	<b>0</b>
1. Gemeenschapsgoederen en bedrijfsmatige materiële vaste activa	0	0	10.000	0	0	0
a. Terreinen en gebouwen	0	0	10.000	0	0	0
b. Wegen en andere infrastructuur	0	0	0	0	0	0
c. Roerende goederen	0	0	0	0	0	0
d. Leasing en soortgelijke rechten	0	0	0	0	0	0
e. Erfgoed	0	0	0	0	0	0
2. Andere materiële vaste activa	0	0	0	0	0	0
a. Onroerende goederen	0	0	0	0	0	0
b. Roerende goederen	0	0	0	0	0	0
<b>C. Investingen in immateriële vaste activa</b>	<b>0</b>	<b>0</b>	<b>0</b>	<b>0</b>	<b>0</b>	<b>0</b>
<b>D. Toegestane investeringssubsidies</b>	<b>0</b>	<b>30.910</b>	<b>0</b>	<b>0</b>	<b>0</b>	<b>0</b>
<b>II. ONTVANGSTEN</b>	<b>0</b>	<b>0</b>	<b>0</b>	<b>0</b>	<b>0</b>	<b>0</b>
<b>A. Verkoop van financiële vaste activa</b>	<b>0</b>	<b>0</b>	<b>0</b>	<b>0</b>	<b>0</b>	<b>0</b>
1. Extern verzelfstandigde agentschappen	0	0	0	0	0	0
2. Intergemeentelijke samenwerkingsverbanden en soortgelijke entiteiten	0	0	0	0	0	0
3. OCMW-verenigingen	0	0	0	0	0	0
4. Andere financiële vaste activa	0	0	0	0	0	0
<b>B. Verkoop van materiële vaste activa</b>	<b>0</b>	<b>0</b>	<b>0</b>	<b>0</b>	<b>0</b>	<b>0</b>
1. Gemeenschapsgoederen en bedrijfsmatige materiële vaste activa	0	0	0	0	0	0
a. Terreinen en gebouwen	0	0	0	0	0	0
b. Wegen en andere infrastructuur	0	0	0	0	0	0
c. Roerende goederen	0	0	0	0	0	0
d. Leasing en soortgelijke rechten	0	0	0	0	0	0
e. Erfgoed	0	0	0	0	0	0
2. Andere materiële vaste activa	0	0	0	0	0	0
a. Onroerende goederen	0	0	0	0	0	0
b. Roerende goederen	0	0	0	0	0	0
<b>C. Verkoop van immateriële vaste activa</b>	<b>0</b>	<b>0</b>	<b>0</b>	<b>0</b>	<b>0</b>	<b>0</b>
<b>D. Investeringssubsidies en -schenkingen</b>	<b>0</b>	<b>0</b>	<b>0</b>	<b>0</b>	<b>0</b>	<b>0</b>

*Andere gebruikte dossiers op dit rapport:*

*Nog te realiseren in MJP:*

*MJP\_HERZIENING\_OVERDRACHT\_2022 2022: Budg. 41442*

*Reeds gerealiseerd in MJP:*

*JR\_ORIGINEEL\_2020 2020: Budg. 380575 Alg. 25626*

*JR\_ORIGINEEL\_2021 2021: Budg. 426704 Alg. 25011*



## T4: Evolutie van de financiële schulden

2021

Journalvolnummers: JR Budg. 426704 Alg. 25011

Gemeente (0207.431.629)

Marktplaats 1, 8890 Moorslede

Algemeen directeur:: Vander Stichele Kristof

OCMW (0212.200.663)

Marktplaats 18, 8890 Moorslede

Financieel directeur:: Wydooghe Kris

Financiële schulden op 31 december	2020	2021	2022	2023	2024	2025
<b>A. Financiële schulden op lange termijn</b>	<b>12.939.026</b>	<b>10.648.465</b>	<b>10.741.668</b>	<b>10.798.734</b>	<b>10.808.546</b>	<b>10.007.344</b>
1. Financiële schulden op 1 januari	13.711.741	12.939.026	10.648.465	10.741.668	10.798.734	10.808.546
2. Nieuwe leningen	524.534	184.274	1.203.920	1.203.920	1.203.920	203.920
3. Aflossingen	-6.890	-1.471.729	0	0	0	0
4. Overboekingen	-1.215.358	-1.003.106	-1.110.717	-1.146.854	-1.194.108	-1.005.122
5. Andere mutaties	-75.000					
<b>B. Financiële schulden op lange termijn die binnen het jaar vervallen</b>	<b>1.174.759</b>	<b>1.066.624</b>	<b>1.088.240</b>	<b>1.124.377</b>	<b>1.171.631</b>	<b>982.645</b>
1. Financiële schulden op 1 januari	1.153.520	1.174.759	1.066.624	1.088.240	1.124.377	1.171.631
2. Aflossingen	-1.194.120	-1.111.240	-1.089.101	-1.110.717	-1.146.854	-1.194.108
3. Overboekingen	1.215.358	1.003.106	1.110.717	1.146.854	1.194.108	1.005.122
4. Andere mutaties						
<b>C. Financiële schulden op korte termijn</b>	<b>0</b>	<b>0</b>				
<b>Totaal financiële schulden</b>	<b>14.113.785</b>	<b>11.715.090</b>	<b>11.829.909</b>	<b>11.923.112</b>	<b>11.980.178</b>	<b>10.989.990</b>

Andere gebruikte dossiers op dit rapport:

Meerjarenplan:

MJP\_HERZIENING\_OVERDRACHT\_2022 2022: Budg. 41442

Jaarrekeningen:

JR\_ORIGINEEL\_2020 2020: Budg. 380575 Alg. 25626

JR\_ORIGINEEL\_2021 2021: Budg. 426704 Alg. 25011





## Schema T5: De toelichting bij de balans

Gemeentebestuur Moorslede  
Marktplaats 1 - 8890 Moorslede  
Ondernemingsnr.: 0207431629

O.C.M.W. Moorslede  
Marktplaats 18 a - 8890 Moorslede  
Ondernemingsnr.: 0212.200.663

### Filters

Boekjaar: 2021

Budgettaire entiteiten: GEMEENTE, OCMW

### 1. Mutatiestaat van de vaste activa

	Boekwaarde op 1/1	Aankopen	Verkopen	Overboeking	Herwaardering	Afschrijving en waardeverminderingen	Andere mutaties	Boekwaarde op 31/12
<b>B. Financiële vaste activa</b>	€ 16.218.678,70	€ 29.667,46	€ 30.231,13	€ 0,00	€ 121.952,01	€ 0,00	€ 0,00	€ 16.340.067,04
1. Extern verzelfstandigde agentschappen	€ 0,00	€ 0,00	€ 0,00	€ 0,00	€ 0,00	€ 0,00	€ 0,00	€ 0,00
2. Intergemeentelijke samenwerkingsverbanden en soortgelijke entiteiten	€ 14.231.767,48	€ 29.667,46	€ 30.231,13	€ 0,00	€ 121.952,01	€ 0,00	€ 0,00	€ 14.353.155,82
3. OCMW-verenigingen	€ 0,00	€ 0,00	€ 0,00	€ 0,00	€ 0,00	€ 0,00	€ 0,00	€ 0,00
4. Andere financiële vaste activa	€ 1.986.911,22	€ 0,00	€ 0,00	€ 0,00	€ 0,00	€ 0,00	€ 0,00	€ 1.986.911,22
<b>C. Materiële vaste activa</b>	€ 45.946.227,86	€ 3.425.802,33	€ 643.437,54	€ 262.180,24		€ 1.845.378,26	€ 0,00	€ 47.145.394,63
1. Gemeenschapsgoederen	€ 42.729.687,57	€ 3.418.412,26	€ 400.001,00	€ 178.708,56		€ 1.844.750,62	€ 0,00	€ 44.082.056,77
a. Terreinen en gebouwen	€ 28.306.930,80	€ 2.387.188,95	€ 400.001,00	€ 188.433,33		€ 799.398,21	€ 0,00	€ 29.683.153,87
b. Wegen en andere infrastructuur	€ 10.374.199,95	€ 726.694,10	€ 0,00	€ 0,00		€ 620.445,00	€ 0,00	€ 10.480.449,05
c. Installaties, machines en uitrusting	€ 223.613,17	€ 41.937,42	€ 0,00	€ -9.724,77		€ 91.017,61	€ 0,00	€ 164.808,21
d. Meubilair, kantooruitrusting en rollend materieel	€ 250.462,23	€ 78.317,93	€ 0,00	€ 0,00		€ 143.156,71	€ 0,00	€ 185.623,45
e. Leasing en soortgelijke rechten	€ 3.570.228,25	€ 184.273,86	€ 0,00	€ 0,00		€ 190.733,09	€ 0,00	€ 3.563.769,02
f. Erfgoed	€ 4.253,17	€ 0,00	€ 0,00	€ 0,00		€ 0,00	€ 0,00	€ 4.253,17
2. Bedrijfsmatige materiële vaste activa	€ 152.417,47	€ 7.390,07	€ 0,00	€ 0,00		€ 627,64	€ 0,00	€ 159.179,90
a. Terreinen en gebouwen	€ 152.417,47	€ 7.390,07	€ 0,00	€ 0,00		€ 627,64	€ 0,00	€ 159.179,90
b. Installaties, machines en uitrusting	€ 0,00	€ 0,00	€ 0,00	€ 0,00		€ 0,00	€ 0,00	€ 0,00
c. Meubilair, kantooruitrusting en rollend materieel	€ 0,00	€ 0,00	€ 0,00	€ 0,00		€ 0,00	€ 0,00	€ 0,00
d. Leasing en soortgelijke rechten	€ 0,00	€ 0,00	€ 0,00	€ 0,00		€ 0,00	€ 0,00	€ 0,00
3. Andere materiële vaste activa	€ 3.064.122,82	€ 0,00	€ 243.436,54	€ 83.471,68	€ 0,00	€ 0,00	€ 0,00	€ 2.904.157,96
a. Terreinen en gebouwen	€ 3.064.122,82	€ 0,00	€ 243.436,54	€ 83.471,68	€ 0,00	€ 0,00	€ 0,00	€ 2.904.157,96
b. Roerende goederen	€ 0,00	€ 0,00	€ 0,00	€ 0,00	€ 0,00	€ 0,00	€ 0,00	€ 0,00
<b>D. Immateriële vaste activa</b>	€ 29.713,16	€ 17.119,21	€ 0,00	€ 0,00		€ 10.635,48	€ 0,00	€ 36.196,89

## 2. De mutatiestaat van het nettoactief

<b>A. Kapitaalsubsidies en schenkingen</b>	<b>Boekwaarde op 1/1</b>	<b>Toevoeging</b>	<b>Verrekening</b>	<b>Andere mutaties</b>	<b>Boekwaarde op 31/12</b>
Gemeente	€ 3.844.980,58	€ 18.254,71	€ 221.560,07	€ 0,00	€ 3.641.675,22
OCMW	€ 2.387.595,16	€ 32.437,89	€ 89.194,12	€ 0,00	€ 2.330.838,93
Totaal	€ 6.232.575,74	€ 50.692,60	€ 310.754,19	€ 0,00	€ 5.972.514,15
<b>B. Gecumuleerd overschot of tekort</b>	<b>Boekwaarde op 1/1</b>	<b>Overschot of tekort van het boekjaar</b>	<b>Tussenkost gemeente aan OCMW</b>	<b>Andere mutaties</b>	<b>Boekwaarde op 31/12</b>
Gemeente	€ 2.574.365,82	€ 1.164.017,23	€ 0,00	€ 0,00	€ 3.738.383,05
OCMW	€ 694.976,57	€ -766.437,98	€ 0,00	€ 0,00	€ -71.461,41
Totaal	€ 3.269.342,39	€ 397.579,25	€ 0,00	€ 0,00	€ 3.666.921,64
<b>C. Herwaarderingsreserves</b>	<b>Boekwaarde op 1/1</b>	<b>Toevoeging</b>	<b>Terugneming</b>	<b>Andere mutaties</b>	<b>Boekwaarde op 31/12</b>
Gemeente	€ 3.355.289,25	€ 121.952,01	€ 0,00	€ 0,00	€ 3.477.241,26
OCMW	€ 0,00	€ 0,00	€ 0,00	€ 0,00	€ 0,00
Totaal	€ 3.355.289,25	€ 121.952,01	€ 0,00	€ 0,00	€ 3.477.241,26
<b>D. Overig nettoactief</b>	<b>Boekwaarde op 1/1</b>	<b>Wijziging kapitaal</b>		<b>Andere mutaties</b>	<b>Boekwaarde op 31/12</b>
Gemeente	€ 38.861.750,79	€ 0,00		€ 0,00	€ 38.861.750,79
OCMW	€ 5.321.764,77	€ 0,00		€ 0,00	€ 5.321.764,77
Totaal	€ 44.183.515,56	€ 0,00		€ 0,00	€ 44.183.515,56
<b>Totaal nettoactief</b>	<b>Boekwaarde op 1/1</b>			<b>Mutatie</b>	<b>Boekwaarde op 31/12</b>
Gemeente	€ 48.636.386,44			€ 1.082.663,88	€ 49.719.050,32
OCMW	€ 8.404.336,50			€ -823.194,21	€ 7.581.142,29
Totaal	€ 57.040.722,94			€ 259.469,67	€ 57.300.192,61

# Financiële risico's – JR 2021

## Risico's inzake schuldbeheer:

Het renterisico: is relatief beperkt wegens een groot aantal leningen aangegaan met vaste rentevoet. Enkele KBC-leningen met 5-jaarlijkse herziening kregen een aangepaste rente in 2020 (van 1,35% naar 0,506%) en 2021 (van 3,85% naar 0,59%). Het uitstaand saldo van de variabele KBC-leningen bedraagt einde 2021 zo'n € 1.533.000, waarbij de toekomstige rentestijgingen wat in ons nadeel kan spelen. Niettegenstaande dit feit, waren deze variabele leningen een goede zet. In 2010 betaalden we voor een KBC-lening van € 1.050.000 de eerste 5 jaar 3,86%, de volgende periodes 1,62% en 1,04%. In 2010 was een vaste rente natuurlijk nog meer dan 3,86%. Zelfs al stijgt de rentevoet voor de laatste 5-jaarlijkse periode aanzienlijk, dan nog hebben we via de tussenperiodes een mooi rentevoordeel bekomen.

Het aflossingsrisico: enkel bij het aflossen van het KBC bullet-krediet, initieel door KBC voorzien in 2023, was er mogelijks een probleem indien de Agion-subsidie uiteindelijk minder zou bedragen dan initieel geraamd. Maar in realiteit bedraagt de reeds gestorte subsidie € 258.251 meer dan initieel ingeschreven. Het nieuwe bedrag werd dan ook ingeschreven in boekjaar 2020 ipv 2023. Het was de bedoeling om het bullet-krediet vervroegd af te lossen in 2020 maar dit was niet mogelijk omwille van het feit dat de eerste 3 jaren gekoppeld zijn aan een vaste rentevoet. Hierdoor zouden we bijna € 23.000 verbrekingsvergoeding moeten betalen. Daarom dienen we de eerste vervaldag van het bullet-krediet af te wachten (01.09.2021). Intussen betaalden we dit krediet in 1 keer terug.

Het kredietrisico: beperkt, daar 'onze' banken zoals KBC, Fortis, ING en Belfius de strenge Basel-normen dienen te volgen.

## Risico's inzake thesauriebeheer:

Gelden van Gemeente en van het OCMW worden gespreid over verschillende bankinstellingen waardoor er risicospreiding is bij eventuele problemen. Door de lage rente staan onze liquiditeiten vooral op zicht- en spaarrekeningen. Termijnrekeningen hebben we momenteel niet. Langdurige 'beleggingen' (van het type verzekeringen) zijn de pensioenfondsen met gewaarborgde jaarlijkse rente. Deze worden ofwel beheerd door Ethias (pensioenfonds statutairen) of Belfius (pensioenfonds mandatarissen). Daarnaast bezit het OCMW ook nog een Ethias First Institutional contract met gewaarborgde rente waarin o.a. ontvangen subsidies van de Vlaamse Overheid gestort worden om in de toekomst SF Residentie Leonie te verwerven. Na een periode van 30 jaar (2034) dient het gebouw aangekocht te worden. Een mogelijk risico zou zijn dat het Ethias-fonds op het einde van de rit onvoldoende geld heeft opgebracht om het afgesproken aankoopbedrag te 'financieren'. Momenteel 887.873,60 € gespaard tov 1.183.631,96 € te betalen. We hebben wel nog recht op jaarlijkse subsidies van 16.351,11 € vanwege Vlaanderen tem 2025, met daarnaast natuurlijk nog de jaarlijkse verworven rente. Normaal mag het geen probleem zijn om het toekomstig overnamebedrag bijeengespaard te krijgen.

Sinds 2020 rekenen de grootbanken eventueel negatieve creditintresten aan op bepaalde sommen die wij als bestuur bij hen aanhouden, boven een bepaald plafond. Zodoende willen die banken de kost op ons verhalen die zij betalen aan de Europese Centrale Bank waar zij verplicht hun overtollig geld dagelijks parkeren. Het is dan ook de kunst als bestuur om zoveel mogelijk het geld over verschillende grootbanken te spreiden, zodoende geen of minimale 'penalisatie-rente' te betalen. Dit

lukte aardig, ook omwille van het feit dat we geen nieuwe leningen opgenomen hebben. 2022 zal misschien het einde betekenen van de negatieve rentelast, daar de ECB reeds heeft aangekondigd dat zij de rente wil optrekken om de inflatie af te remmen.

#### Risico's inzake de evolutie van de exploitatie-ontvangsten:

Bij de opmaak van het origineel meerjarenplan werd rekening gehouden met de aangeleverde prognoses van de overheid betreffende personenbelasting (PB) en onroerende voorheffing (OV). Beide bedragen zijn in 2021 hoger dan de laatst vermelde cijfers van 2021 in een ouder meerjarenplan. Bovendien merkten we de laatste jaren op dat de effectief ontvangen bedragen inzake onroerende voorheffing bij de jaarrekening altijd hoger uitvielen dan de prognose. Ook dit jaar is dat het geval. € 128.998 meer ontvangst voor OV tov de prognose. Idem wat PB betreft, € 87.315 meer ontvangen dan de raming.

Vergrijzing is een aandachtspunt in Moorslede maar wordt ten dele gecompenseerd door enkele nieuwe woonwijken waarbij ook jonge mensen van buiten de gemeente aangetrokken worden. Dit is positief voor onze personenbelasting en onroerende voorheffing.

Wanbetaling van belastingen is in de laatste jaren nog niet noemenswaardig gestegen en blijft momenteel beperkt. Vermoedelijk waren de vele steunmaatregelen inzake corona redelijk effectief. Vanaf 2022 verwachten we wel een toename inzake betalingsachterstand en moeilijkheden bij invordering omwille van de energiecrisis. Deze laatste zal volgens ons meer impact hebben dan de coronacrisis. In 2020 hadden we al de geraamde ontvangst van de belasting op niet-geadresseerd drukwerk lager bijgesteld met een minderontvangst van € 10.000. Uiteindelijk bleek dit 'maar' om € 7.879 te gaan en haalden we zo'n € 17.000 op. 2021 was al iets beter met zo'n € 19.500.

Daarnaast heeft de coronacrisis ontegensprekelijk een negatief effect gehad op bepaalde gemeentelijke inkomsten. Sowieso lagere opbrengsten uit de verhuur van infrastructuur, deels ook door verleende vrijstellingen. Ter vergelijking, in 2019 hadden onze Gemeenschapscentra (Cultuur) nog € 143.000 inkomsten betreffende verhuur en drankverkoop, in 2020 slechts € 17.393 om in 2021 deels te herstellen naar € 81.343.

Door de nieuwe tariefmethodologie van de Vlaamse Regulator van de Elektriciteits- en Gasmarkt (VREG) dalen de gereguleerde winsten van Gaselwest gevoelig. Als gevolg hiervan dalen ook de gemeentelijke ontvangsten uit dividenden, en dit al vanaf 2022. De Vlaamse Regering besliste evenwel om voor de jaren 2022 tot en met 2026 aan de gemeenten een compensatie-subsidie uit te keren om bovenstaande deels op te vangen. Daarnaast wil Vlaanderen ook de energiefactuur van de eindconsument verlagen, waarbij Fluvius niet meer de toelating krijgt om vanaf 2022 de prestaties voor het vervangen van lampen van de openbare verlichting door te rekenen. Deze kost zal dus terecht komen bij de gemeenten en resulteren in een lager dividend.

#### Risico's inzake de evolutie van de exploitatie-uitgaven:

De personeelsuitgaven (politiek en ander personeel) vertegenwoordigen toch 52,5% van de totale exploitatie-uitgaven. Indien we ook rekening houden met de jaarlijkse geplande bijstorting van € 175.000 in onze pensioenfondsen, dan gaat dit zelfs richting 53,9% voor boekjaar 2021. In het laatste aangepast meerjarenplan hadden we nieuwe simulaties opgevraagd bij de weddecentrale aangaande de loonkosten voor 2022 en 2023, met één jaarlijkse indexatie zoals toen voorspeld was. Intussen is de realiteit en de toekomstige voorspelling een stuk anders. We hebben nu al weet van loonaanpassingen met uitwerking in februari, april en juni 2022, en mogelijk wederom in december.

Zodoende zal het exploitatie-overschot van de jaarrekening 2021 moeten aangewend worden om deze loonstijgingen op te vangen in een komende wijziging van het MJP.

In het meerjarenplan/jaarrekening wordt de reserve van de pensioenfondsen nog niet aangesproken, waardoor dit nog als toekomstige buffer kan dienen. Deze bedraagt voor het Lokaal bestuur Moorslede € 3.531.582,90 op 31.12.2021.

We mogen er vanuit gaan dat de pensioenlasten aangaande het statutair personeel voor de volgende jaren zullen toenemen. De basispensioenbijdrage steeg de laatste jaren en die trend zal zich verder zetten. Indien de basisbijdragen op het salaris van de actieve statutairen niet volstaat om de pensioenen uitbetaald aan de ex-statutairen te financieren, dan betaalt het bestuur ook responsabiliseringsbijdrage. Dit is niet het geval voor het OCMW, maar wel voor de gemeente. De te betalen respo-bijdrage werd voor 2021 geraamd op zo'n € 73.000, maar bleek uiteindelijk nog mee te vallen met € 43.631. (€ 57.855 initiële respo-bijdrage, gemilderd met € 14.224 wegens voldoende gestorte bedragen in de 2° pensioenpijler). Volledigheidshalve vermelden we dat Vlaanderen nog een bijkomende subsidie van € 49.898 heeft gestort als tussenkomst in de respo-bijdrage waardoor het globaal plaatje uiteindelijk zelfs positief is. Deze subsidie is vanaf 2020 in voege.

De coronacrisis maakte het in 2020 tevens moeilijk om een goede inschatting te maken van benodigd budget op bepaalde budgetartikels. Geen of sterk verminderde uitgaven op bepaalde artikels versus onvoldoende budget op andere, vooral indien de uitgavenposten te maken hadden met gezondheids- en ziektepreventie, hygiëne en allerhande beschermingsmateriaal. Ook in 2021 zijn een aantal activiteiten niet doorgegaan en waren er bijkomende uitgaven voor beschermingsmateriaal, maar in beperktere mate.

Al heeft de coronacrisis al wat minder impact gehad op het resultaat van 2021 dan het jaar voordien, de energiecrisis is de volgende die onze aandacht verdient. Het voorziene budget voor elektriciteit- en gasuitgaven was nipt onvoldoende (€ 2.046 tekort). Deze stegen gezamenlijk van € 315.000 naar € 454.000 in 2021, ofwel met 44%. Wetende dat de prijsstijgingen niet ophielden in 2022, dan zal wederom een groot deel van het exploitatieoverschot van 2021 moeten ingezet worden op deze uitgavenposten. In een volgende MJP-aanpassing zullen deze budgetartikels grondig aangepast worden.

De individuele hulpverlening door het OCMW aan derden daalde in 2021 met € 15.975, waarbij het onderdeel 'leefloon' een daling van € 19.036 optekende, tegen de verwachting in. Het grootste verschil in minderuitgave kwam er op de post 'leefloon-dakloze', waarbij we € 23.000 minder moesten uitbetalen. Er dient wel opgemerkt te worden dat de meer/minderuitgave gecompenseerd werd door meer/minder inkomsten daar de federale overheid procentueel het leefloon subsidieert. Daarnaast werden er ook bijkomende Covid-subsidies naar het OCMW doorgestort ten bate van de leefloongerechtigden. Een mogelijk risico is hoe de toekomstige evolutie van het aantal leefloners zal evolueren. In het meerjarenplan hebben we wel reeds budgettair rekening gehouden met een mogelijke stijging van de individuele hulpverlening in 2022 (€ 533.598 beschikbaar budget in 2022 tov € 485.319 cfr. JR 2021).

### Risico's als gevolg van bepaalde overeenkomsten:

*Zwembad Moorslede*: hierbij werd een overeenkomst afgesloten met Farys-TMVW (S-divisie). Na een werkjaar krijgen we van TMVW een afrekening van de kosten/opbrengsten en dient de Gemeente het verschil bij te passen en door te storten aan TMVW. Vroeger werd het te betalen saldo opgesplitst in een deel exploitatiekost en een deel investeringskost. Agentschap Binnenlands Bestuur was van oordeel dat dit anders moest geboekt worden. De vroegere investeringskost moet voortaan geboekt worden als 'aflossingen', een gedeelte van de exploitatiekost als 'intrest' en het resterend gedeelte eveneens in exploitatie als bijdrage in de werkingskosten. Deze werkwijze belast onze exploitatie-uitgaven met een bijkomende € 150.000, en heeft dan ook negatieve invloed op de autofinancieringsmarge. In het origineel meerjarenplan werd reeds met de nieuwe werkwijze rekening gehouden. In het aangepast meerjarenplan werden de cijfers voor 2020 en 2021 in die zin geactualiseerd.

Bijkomend dienen we op te merken dat de belastingadministratie intussen de spelregels in de S-divisie van TMVW wijzigde met een negatieve uitslag voor alle aangesloten gemeenten. De werkingstoelage werd geherkwalificeerd als zijnde een prijssubsidie, in analogie met de behandeling van de AGB's (Autonome Gemeentebedrijven). Prijssubsidies zijn echter onderhevig aan BTW, waardoor hierop 6% BTW moet betaald worden. In de toekomst zou dit vermoedelijk een negatieve impact hebben van € 10.300 op jaarbasis. Daarnaast werd er een regularisatie naar het verleden toe uitgevoerd, met een bijkomende impact van € 100.200 (\*). Voordeel is wel dat de belastingadministratie de BTW-aftrek bevestigde van 21% en zekerheid kon geven aangaande de gevolgde methodiek naar de toekomst toe. ((\*) *reeds vereffend aan de BTW-administratie door Farys zelf, het is de bedoeling om dit niet gefaseerd maar in 1 maal terug te betalen aan Farys via de budgetten van 2022*).

In de eerste en tweede corona-golf werd het zwembad een tijd gesloten (van 12 maart tot 30 juni en van 29 oktober tot 1 december 2020), wat natuurlijk een negatief effect had op de ontvangsten (ticketverkoop). Die liepen terug met € 136.000 tov 2019. Besparing op de energiekosten waren er toen nog wel met zo'n € 28.000, maar de onderhoudskosten van het zwembad bleven gelijk. Dit resulteerde in een groter te betalen saldo aan Farys voor de globale afrekening over boekjaar 2020, € 82.000 meer tov jaar voordien. Ter info: afrekening boekjaar 2020 wordt betaald met de kredieten van 2021 (en heeft dus het resultaat van deze rekening 2021 belast). Ter info: wat de Farys-afrekening van 2021 betreft, te betalen met de boekhouding van 2022, zien we terug een verbetering van de cijfers. Het te betalen deficit, daalde van € 329.791 naar € 288.369. Aan de opbrengstenzijde noteerden we € 70.367 meer inkomsten, ten dele teniet gedaan door een meerkost van stijgende energieprijzen ten bedrage van € 28.611. Kanttekening hierbij is wel dat ook in 2022 de reeds hierboven aangehaalde BTW-regul van € 100.200 betaald moet worden.

*Fluvius 'Light-as-a-service'*: in 2019 werd beslist om de openbare verlichting over te dragen aan Fluvius met definitieve uitwerking vanaf 2020. De boekhoudkundige gevolgen werden gelinkt aan actie 31: 'Masterplan openbare verlichting wordt uitgevoerd'. Daar het de bedoeling is dat Fluvius ieder jaar investeringen doet om het verlichtingspark om te bouwen naar LED tegen 2030, zal de terug te betalen investeringsaflossing en financieringskost normaliter ieder jaar stijgen. Dit is natuurlijk negatief voor onze autofinancieringsmarge (AF-marge). Langs de andere kant daalt wel de jaarlijks verbruikte stroom voor de straatverlichting, wat normaal een positief effect zou hebben op de AF-marge, in de veronderstelling dat de energieprijzen relatief constant blijven. Dit is sedert de Russische invasie van Oekraïne niet meer het geval. En aangezien straatverlichting momenteel ongeveer 75% uitmaakt van onze totale elektriciteitsfactuur, is de verleding absoluut een goede zaak en een must om alles betaalbaar te houden. Intussen heeft Fluvius einde 2021 zo'n € 178.000

aan investeringen uitgevoerd, daar waar hun prognose sprak over € 458.000. Corona en het wat moeilijker bekomen van afgewerkte producten kan hier aan de basis liggen. Vanaf de start werd door Fluvius gecommuniceerd dat het voordeel van de vennootschapsbelasting (zijnde 25%) op alle afschrijvingen, financierings- en exploitatiekosten ten goede komt van het bestuur, wat ook bevestigd is. In de periode 2019-2021 bedraagt dit bijna € 37.000. Daarnaast heeft Fluvius ook getracht om een BTW-vrijstelling te bekomen op werken m.b.t. openbare verlichting, maar de BTW-administratie staat dit niet toe.

#### Risico's inzake de verplichtingen tegenover verbonden partijen:

Politiezone en hulpverleningszone: de aangeleverde cijfers werden opgenomen in ons meerjarenplan en verwerkt in de jaarrekening. Het risico situeert zich hier vooral in de toenemende personeelskosten. Bovendien is er bij de politiezone ARRO Ieper geen uitsplitsing tussen werkings- en investeringstoelage, waardoor de jaarlijkse bijdrage volledig het exploitatie-budget belast (€ 745.821 in exploitatie).

Daarnaast zijn ook de jaarlijkse werkingstoelages (en eventuele investeringstoelages) aan de diverse kerkfabrieken een grote som om rekening mee te houden (€ 454.590 in 2021 tov € 732.000 in 2020).

#### Andere risico's:

Juridische geschillen: momenteel is er geschil tussen de Gemeente en de aannemer van de wegenwerken dorpskern Slyps. Er is volgens onze inschatting genoeg budget aanwezig om de facturen en eventuele andere kosten te kunnen betalen.

Inschatting verkoopprijs bij geplande verkopen onroerende goederen: in het origineel meerjarenplan werd opnieuw de verkoopprijs opgenomen van het oud zwembad van Dadizele. Ipv € 240.000 werd toen voorzichtigheidshalve € 210.000 ingeschreven. Uiteindelijk weten we nu dat de verkoop € 400.000 opbrengt, het betreffende budgetartikel werd ook in die zin positief aangepast. De akte werd niet verleden in 2020, waardoor het ontvangstkrediet overgeheveld werd naar 2021. Intussen werd de verkoop afgerond en ingeboekt met een meerwaarde van € 265.977,27.

De toegestane (bank)waarborgen werden opgenomen onder de klasse 0, om deze te kunnen opvolgen. Bij het OCMW gaat dit om garant staan bij het bullet-krediet op naam van Care Property Invest (Belfius-lening van € 1.187.486,05), bij de gemeente gaat het om borgen ten aanzien van Pilon, Mirom en Zefier voor zo'n € 100.000 tegenwaarde.

# GEMEENTE en OCMW MOORSLEDE

## BBC - WAARDERINGSREGELS

Waarderingsregels helpen om de financiële rapportering beter te begrijpen. Ze geven een beeld van de belangrijkste waarderingsprincipes toegepast in de boekhouding van de organisatie. Ze gaan ervan uit dat het bestuur zijn activiteiten zal voortzetten, en zijn van het ene boekjaar op het andere identiek tenzij ze niet langer aanleiding geven tot een *waar en getrouw beeld*. In dat geval zal het bestuur de waarderingsregels aanpassen. Elk jaar opnieuw worden de waarderingsregels *consequent* en volledig *onafhankelijk van het resultaat* van het boekjaar toegepast.



## ALGEMENE PRINCIPES

### INVESTERING OF EXPLOITATIE

Alle vermogensbestanddelen worden uitgedrukt en gewaardeerd aan hun gebruikswaarde. De gebruikswaarde van een activum stemt overeen met de toekomstige economische voordelen of het dienstverleningspotentieel dat het activum voor het bestuur zal opleveren.

Alle vermogensbestanddelen worden afzonderlijk gewaardeerd en voor dat bedrag in de balans opgenomen, na aftrek van de desbetreffende afschrijvingen en waardeverminderingen.



## AANSCHAFFINGSWAARDE

Het bestuur hanteert als algemene regel dat elk actiefbestanddeel gewaardeerd wordt tegen aanschaffingswaarde en neemt voor dat bedrag de bestanddelen op in de balans, onder aftrek van de gecumuleerde afschrijvingen en waardeverminderingen. In sommige gevallen kan het actief ook worden geherwaardeerd. Op deze algemene regel zijn hieronder afwijkingen bepaald.

Met de aanschaffingswaarde wordt bedoeld de aanschaffingsprijs (aankoopprijs + bijkomende kosten), de ruilwaarde, de vervaardigingsprijs (**aanschaffingsprijs grondstoffen,...+ rechtstreekse productiekosten**), de schenkingswaarde (marktwaarde van de goederen op het moment van de schenking of datum van het openvallen van de nalatenschap + belastingen en kosten) of de inbrengwaarde.

## AFSCHRIJVINGEN EN WAARDEVERMINDERINGEN

Afschrijvingen drukken de slijtage uit van het actief met een beperkte gebruiksduur. Het afschrijvingsbedrag wordt per financieel boekjaar bepaald door het verschil tussen de boekhoudkundige waarde en de restwaarde te delen door de resterende gebruiksduur, uitgedrukt in jaren. Ten minste aan het einde van elk financieel boekjaar wordt de restwaarde en de gebruiksduur van de activa opnieuw geëvalueerd. (zie afschrijvingstermijnen in bijgevoegde tabel).

Het bestuur boekt waardeverminderingen op de aanschaffingswaarde van actiefbestanddelen om rekening te houden met (al dan niet als definitief aan te merken) ontwaardingen van activa bij de afsluiting van het boekjaar. Waardeverminderingen zijn correcties op de aanschaffingswaarde die niet voortvloeien uit hun *waarschijnlijke* nuttigheids- of gebruiksduur (bv. naar aanleiding van een schadegeval). Dit houdt in dat waardeverminderingen zowel mogelijk zijn voor activa met een beperkte (gebouwen) als een onbeperkte levensduur (gronden). Waardeverminderingen blijven niet behouden als de boekhoudkundige waarde van het activum daardoor op het einde van het boekjaar lager is dan de gebruikswaarde. In dat geval worden de waardeverminderingen teruggenomen.

## HERWAARDERINGEN

Sommige activa kunnen worden geherwaardeerd om hun boekwaarde in overeenstemming te brengen met een marktwaarde. Herwaardering is enkel toegestaan voor de financiële vaste activa en overige materiële vaste activa. Bij de herwaardering van een actief, wordt de volledige categorie waartoe dat actief behoort, geherwaardeerd. De overige materiële vaste activa met beperkte gebruiksduur worden op basis van deze geherwaardeerde waarde afgeschreven.



### GELDBELEGGINGEN EN LIQUIDE MIDDELEN

Het bestuur waardeert de liquide middelen en de geldbeleggingen, tegen de nominale waarde. De aandelen en vastrentende effecten worden bij verwerving geboekt en gewaardeerd tegen de aanschaffingswaarde.

Het bestuur past op de liquide middelen en geldbeleggingen waardeverminderingen toe als blijkt dat de realisatiewaarde op de datum van de jaarafsluiting lager is dan de aanschaffingswaarde. Er zullen bovendien aanvullende waardeverminderingen geboekt worden om rekening te houden met de evolutie van hun realisatie- **of marktwaarde of met de risico's die inherent zijn aan de aard van de producten** in kwestie of van de uitgevoerde activiteit.

### VORDERINGEN OP KORTE TERMIJN

Vorderingen worden in de balans weergegeven tegen de nominale waarde. In geval er onzekerheid bestaat over de invorderbaarheid van bepaalde vorderingen, worden deze overgeboekt naar dubieuze debiteuren. Op de dubieuze debiteuren worden waardeverminderingen geboekt in functie van de ouderdom van de vordering, zijnde :

Ouder dan 1 jaar – jonger dan 2 jaar :	20%
Ouder dan 2 jaar - jonger dan 3 jaar :	40%
Ouder dan 3 jaar – jonger dan 4 jaar :	60%
Ouder dan 4 jaar - jonger dan 5 jaar :	80%
Ouder dan 5 jaar :	100%

Het bestuur opteert ervoor om ook waardeverminderingen toe te passen als hun realisatiewaarde op de datum van de jaarafsluiting lager is dan hun boekhoudkundige waarde.

### VOORRADEN

De voorraden die het bestuur heeft verworven naar aanleiding van een ruiltransactie, waardeert ze tegen de aanschaffingswaarde of de marktwaarde op de balansdatum als die lager is. De waardering tegen een lagere marktwaarde, zal niet worden behouden als de marktwaarde achteraf hoger is dan de lagere waarde waartegen de voorraad werd gewaardeerd.

De voorraden die verworven zijn door niet-ruiltransacties, worden gewaardeerd tegen de marktwaarde op de datum van de verwerving. Deze zullen echter niet worden gewaardeerd indien ze gratis of tegen een symbolische prijs worden verdeeld of verbruikt worden in het productieproces van goederen die gratis of tegen een symbolische prijs worden verdeeld.

Het bestuur opteert ervoor om initieel geen voorraden uit te drukken. In afwijking zal geopteerd worden voor de FIFO-waardering (waardering **voorraden aan de 'recentste' aankooprijzen**).

## FINANCIEEL VASTE ACTIVA

Belangen of aandelen in rechtspersonen worden in de boekhouding opgenomen tegen hun aanschaffingswaarde. De aanschaffingswaarde van belangen of aandelen, ontvangen als vergoeding voor inbrengen die niet bestaan in contanten of die voortkomen uit de omzetting van vorderingen, stemt overeen met de conventionele waarde van de ingebrachte goederen en waarden of van de omgezette vorderingen. Als de conventionele waarde echter lager is dan de marktwaarde van de ingebrachte goederen en waarden of van de omgezette vorderingen, wordt de aanschaffingswaarde geherwaardeerd tot de hogere marktwaarde.

Er worden waardeverminderingen toegepast op de belangen en de aandelen die onder de financiële vaste activa zijn opgenomen in geval van duurzame minderwaarde of ontwaarding, verantwoord door de toestand, de rentabiliteit of de vooruitzichten van de entiteit waarin de belangen of de aandelen worden aangehouden. Het bestuur zal ook op de vorderingen, inclusief de vastrentende effecten, die in de financiële vaste activa zijn opgenomen waardeverminderingen toepassen als er voor het geheel of een gedeelte van de vordering onzekerheid bestaat over de betaling ervan op de vervaldag.

## MATERIËLE VASTE ACTIVA

De materiële vaste activa worden onderverdeeld in 3 categorieën. De gemeenschapsgoederen zijn de roerende en onroerende activa die worden aangewend binnen het 'maatschappelijk doel' van de organisatie, los van enige bedrijfseconomische activiteit. De bedrijfsmatige activa worden aangewend binnen een bedrijfsmatige context, dat betekent waar een bepaald rendement of zekere productiviteit kan worden gekoppeld aan de aangewende activa. De diensten verbonden aan deze activa worden aangeboden aan concurrentiële tarieven, die de kosten verbonden aan deze diensten dekken. De overige activa worden voor geen van vorige doeleinden aangewend, maar worden **aangehouden als '(on)roerende reserve'**. Deze activa zijn niet nuttig bij het functioneren van het bestuur, en kunnen mogelijk in de toekomst worden gerealiseerd ter financiering van andere investeringen.

Tot het erfgoed **behoren de activa met historische, artistieke, wetenschappelijke, ... waarde. Erfgoed** zal in veel gevallen weinig economische voordelen opleveren of weinig dienstenpotentieel inhouden. Deze hebben dus in principe geen gebruikswaarde. Daarom zal op de aanschafwaarde van deze activa een waardevermindering worden toegepast om de boekhoudkundige waarde terug te brengen tot **1 €**. Indien het actief dat behoort tot erfgoed **wordt ingezet voor de uitvoering van het 'maatschappelijk doel'** (bv. dienst toerisme in een belfort), kan dat actief tóch een gebruikswaarde hebben. Dat actief wordt dan niet afgeschreven maar de waarde kan worden aangepast door het uitdrukken van waardeverminderingen.

Overige zakelijke rechten op onroerende goederen betreft de andere zakelijke rechten die het bestuur bezit op een onroerend goed als de vergoedingen bij aanvang van het contract werden vooruitbetaald (geactiveerde eenmalige vergoeding). Deze activa worden afgeschreven over de looptijd van de overeenkomst, tenzij de economische gebruiksduur van het actief waarop het zakelijk recht betrekking heeft, korter is.

De gebruiksrechten voor materiële vaste activa waarover het bestuur beschikt op grond van leasing of gelijkaardige overeenkomsten (bv. erfpacht) worden onder de activa opgenomen voor het gedeelte van de volgens de overeenkomst te storten termijnen, dat strekt tot de wedersamenstelling van de kapitaalwaarde van het goed waarop de overeenkomst betrekking heeft. De overeenkomstige schuld aan de passiefzijde waardeert het bestuur ieder jaar ten bedrage van het gedeelte van de in de volgende boekjaren te storten termijnen, dat strekt tot de wedersamenstelling van de kapitaalwaarde van het goed waarop de overeenkomst betrekking heeft. De duur van de afschrijvingsperiode wordt geregeld door IAS17 en IPSAS13: indien het *redelijk zeker* is dat het geleasede actief overgenomen wordt bij het verstrijken van de leaseperiode (lichten van de aankoopoptie), zal het actief worden afgeschreven over de normale gebruiksduur van soortgelijke activa (die in volle eigendom zijn). Indien het *niet redelijk zeker* is dat het actief wordt overgenomen bij het verstrijken van de leaseperiode (aankoopoptie wordt niet gelicht), wordt het actief afgeschreven over de leaseperiode, tenzij de (economische) gebruiksduur korter is.

## IMMATERIËLE VASTE ACTIVA

De immateriële vaste activa worden gewaardeerd aan aanschafwaarde, tenzij deze niet verworven zijn van derden. In dat geval worden ze gewaardeerd tegen de vervaardigingsprijs, als die niet hoger is dan een voorzichtige raming van de gebruikswaarde of van het toekomstige rendement of nut voor het bestuur van die vaste activa.

## VORDERINGEN OP LANGE TERMIJN

Vorderingen worden in de balans weergegeven tegen de nominale waarde. Indien de inning van deze vorderingen twijfelachtig is, worden deze overgeboekt naar de post dubieuze debiteuren. Op dubieuze debiteuren worden correctie geboekt aan de hand van waardeverminderingen, om aan te duiden welk bedrag waarschijnlijk nog zal geïnd worden.

## SCHULDEN

De schulden worden gewaardeerd tegen de nominale waarde.

## NETTO-ACTIEF

De ontvangen investeringssubsidies en schenkingen worden geleidelijk in resultaat genomen (verrekend) volgens hetzelfde ritme als de afschrijvingen of de waardeverminderingen op de vaste activa waarvoor deze werden verkregen. Zolang een investering in uitvoering is en dus nog niet wordt afgeschreven, wordt de verkregen investeringssubsidie nog niet verrekend.

De voorzieningen worden stelselmatig gevormd voor bestaande verplichtingen die zeker zijn op balansdatum en waarvan de omvang betrouwbaar kan worden bepaald. Ze worden niet gevormd voor **'waarschijnlijke'** verplichtingen en worden niet gehandhaafd als ze op het einde van het financieel **boekjaar hoger zijn dan wat vereist is op basis van een actuele beoordeling van de risico's en kosten** voor het bestuur.



## BIJZONDERE BEPALINGEN BIJ DE OVERGANG NAAR BBC (BEGINBALANS)

De balansstructuur van BBC is volledig anders dan deze van de NGB (nieuwe gemeenteboekhouding) de NOB (nieuwe OCMW boekhouding) of de AGB-boekhouding (autonome gemeentebedrijven). De beginbalans van BBC stemt dus zeker niet overeen met de eindbalans van NGB of NOB, maar is daar uiteraard wel op gebaseerd.

Bij de conversie naar BBC en de opmaak van de beginbalans heeft het bestuur geopteerd voor de toepassing van het continuïteitsprincipe. Dat houdt in dat de bestaande inventarisbestanddelen werden geconverteerd naar de respectievelijke rubrieken in BBC, op basis van de bestaande (historische) aanschafwaarde. De afschrijvingstermijnen werden vervangen door de termijnen bepaald in bijlage, waardoor de resterende gebruiksduur, de netto-boekwaarde en het jaarlijkse afschrijvingsbedrag van de activa verandert. Hierbij werd uitgegaan van een restwaarde gelijk aan 0.

Bestaande activa met een boekwaarde gelijk aan 0, of die niet konden geïndividualiseerd worden werden mogelijks niet opgenomen in de beginbalans. Dit geldt ook voor de corresponderende investeringssubsidies.

### MATERIËLE EN IMMATERIËLE VASTE ACTIVA

Volledig afgeschreven immateriële activa werden niet overgenomen naar de BBC-omgeving. Dit geldt ook voor afgeschreven niet individualiseerbare roerende materiële activa en roerende activa die onder het grensbedrag vallen opgenomen in de algemene bepalingen van deze waarderingsregels.

Voor het bepalen van de historische aanschafwaarde wordt het herwaarderingsbedrag van de terreinen mee opgenomen in de aanschafwaarde. Voor de gebouwen wordt het herwaarderingsbedrag niet mee opgenomen in de aanschafwaarde.

De activa die behoren tot het erfgoed worden pro memorie in de beginbalans opgenomen (**aan € 1**).

### NETTO-ACTIEF

De ontvangen investeringssubsidies en schenkingen werden geconverteerd voor zover het corresponderende actief werd geconverteerd. De verrekeningstermijn werd aangepast aan de afschrijvingstermijn van het corresponderende actief.

De voorzieningen voor risico's en kosten werden opnieuw geëvalueerd.

## AFSCHRIJVINGSTERMIJNEN

MATERIËLE VASTE ACTIVA	AFSCHRIJVINGS- TERMIJN
<p>Terreinen</p> <p>Deze rubriek bevat naast de onbebouwde terreinen ook de gronden van wegen (wegzate), gebouwen, waterlopen en kunst(bouw)werken.</p> <p>De <u>(afschrijfbare) aanleg en uitrusting op terreinen</u> (bv. verharding, <b>omheining, ...)</b> wordt opgenomen onder de rubriek 'bebouwde terreinen'.</p>	<p>-</p> <p>5-15 jr</p>
<p>Gebouwen</p> <p><u>Onderhoudswerken aan gebouwen</u> die niet worden opgenomen in de exploitatie, worden over een kortere termijn afgeschreven. Deze termijn hangt af van de aard van het onderhoudswerk en de impact op de gebruikswaarde van het gebouw.</p>	<p>33 jr</p> <p>5-15jr</p>
<p>Wegen</p> <p>Onder <u>wegen</u> worden alle elementen van het weggennet opgenomen (verharding, slijtlaag, voetpaden, fietspaden, ...).</p> <p>Het aanbrengen of vervangen van de slijtlaag wordt afgeschreven over een kortere termijn.</p> <p>Onder de <u>overige infrastructuur betreffende de wegen</u> worden onder meer straatmeubilair, verkeerssignalisatie, wegbepanting, ... <b>opgenomen</b>.</p> <p><u>Onderhoudswerken aan wegen</u> die niet worden opgenomen in de exploitatie, worden over een kortere termijn afgeschreven. Deze termijn hangt af van de aard van het onderhoudswerk en de impact op de gebruikswaarde van de weg.</p>	<p>33 jr</p> <p>5 jr</p> <p>10 jr</p> <p>5-15 jr</p>

<p>Waterlopen en waterbekkens</p> <p><u>Onderhoudswerken aan waterlopen en waterbekkens</u> die niet worden opgenomen in de exploitatie, worden over een kortere termijn afgeschreven. Deze termijn hangt af van de aard van het onderhoudswerk en de impact op de gebruikswaarde.</p>	<p>33 jr</p> <p>5-15 jr</p>
<p>Overige onroerende infrastructuur</p> <p>Onder overige onroerende infrastructuur worden onder meer het rioleringsnet, de openbare verlichting, nutsleidingen en kunst(bouw)werken opgenomen.</p> <p><u>Onderhoudswerken aan overige onroerende infrastructuur</u> die niet worden opgenomen in de exploitatie, worden over een kortere termijn afgeschreven. Deze termijn hangt af van de aard van het onderhoudswerk en de impact op de gebruikswaarde van de infrastructuur.</p>	<p>33 jr</p> <p>5-15 jr</p>
<p>Installaties, machines en uitrusting</p> <p>Onder de installaties, machines en uitrusting wordt onder meer opgenomen werk materiaal (boormachines, grasmachines, hakselaars, brandweermantels- en kledij, reanimatietoestellen, keukengerei, diepvriezers, <b>koelkasten, uitrusting van RVT's ,...</b></p>	<p>5-10 jr</p>
<p>Meubilair</p> <p>Onder meubilair wordt onder meer opgenomen kasten, stoelen, banken, <b>bureaus,... in de mate dat ze niet onroerend door bestemming zijn</b></p>	<p>10 jr</p>
<p>Kantooruitrusting</p> <p>Onder kantooruitrusting wordt onder meer opgenomen faxtoestellen, <b>kopieermachines, papiervernietigers, tv's, dvd-spelers, ...</b></p>	<p>5 jr</p>



Gezien de snelle veroudering en technologische evolutie in het <u>informaticamaterieel</u> wordt deze rubriek over een kortere termijn afgeschreven. ... <b>Informaticamateriaal bevat onder meer computers, computerschermen, beamers, laptops, ...</b>	3 jr
Rollend materiaal Rollend materiaal bevat onder meer fietsen, vrachtwagens, brandweerwagens, tractoren en andere voertuigen en hun toebehoren.	5-10 jr
Kunstwerken (geen erfgoed)	-
Erfgoed	-

IMMATERIËLE VASTE ACTIVA	AFSCHRIJVINGS-TERMIJN
Kosten van onderzoek en ontwikkeling	5 jr
Concessies, octrooien, licenties, knowhow, merken en soortgelijke rechten	5 jr
Goodwill	5 jr
Plannen en studies	5 jr



**Proef- en saldbalans**  
 Gemeentebestuur Moorslede  
 Marktplaats 1 - 8890 Moorslede  
 Ondernemingsnr.: BTW BE 0207431629

**KLASSE** **O**

Jaar : 2021  
 Periode : Opningsperiode - Afsluitingsperiode  
 Invoerdatum : alle  
 Rekeningnummer : 0 - 0  
 Totaliseer : niets  
 Mutatie : standaard  
 Met eindejaarsboekingen : nee  
 Kostenplaatsen : alle  
 Budgettaire entiteit : GEMEENTE, OCMW


	Totaal D	Totaal C	Debitsaldo	Creditsaldo
<b>ALGEMENE REKENING</b>				
0120000	€ 1.322.623,36	€ 31.127,83	€ 1.291.495,53	€ 0,00
0130000	€ 1.190.730,01	€ 1.194.000,06	€ 0,00	€ 3.270,05
0130700	€ 26.228,15	€ 123.205,29	€ 0,00	€ 96.977,14
0139000	€ 1.655,72	€ 1.192.904,06	€ 0,00	€ 1.191.248,34
0320000	€ 39.411,55	€ 0,00	€ 39.411,55	€ 0,00
0330000	€ 0,00	€ 39.411,55	€ 0,00	€ 39.411,55
0500000	€ 1.187.486,05	€ 3.854,09	€ 1.183.631,96	€ 0,00
0510000	€ 3.854,09	€ 1.187.486,05	€ 0,00	€ 1.183.631,96
0520000	€ 70.125,00	€ 0,00	€ 70.125,00	€ 0,00
0530000	€ 0,00	€ 70.125,00	€ 0,00	€ 70.125,00
0720000	€ 749.522,31	€ 0,00	€ 749.522,31	€ 0,00
0730000	€ 0,00	€ 749.522,31	€ 0,00	€ 749.522,31
0900002	€ 1.729.193,08	€ 841.319,48	€ 887.873,60	€ 0,00
0910002	€ 841.319,48	€ 1.729.193,08	€ 0,00	€ 887.873,60
0920000	€ 21.886.519,30	€ 10.017.263,61	€ 11.869.255,69	€ 0,00
0930000	€ 10.017.263,61	€ 21.886.519,30	€ 0,00	€ 11.869.255,69
0940000	€ 3.531.582,92	€ 0,02	€ 3.531.582,90	€ 0,00
0950000	€ 0,02	€ 3.531.582,92	€ 0,00	€ 3.531.582,90
0960000	€ 1,00	€ 0,00	€ 1,00	€ 0,00
0970000	€ 0,00	€ 1,00	€ 0,00	€ 1,00
<b>TOTAAL</b>	<b>€ 42.597.515,65</b>	<b>€ 42.597.515,65</b>	<b>€ 19.622.899,54</b>	<b>€ 19.622.899,54</b>

Klasse 0 - Detail Gemeente

BE AR	AR Omschrijving	Debet	Credit	Debetsaldo	Creditsaldo
G 0120000	Debiteuren wegens persoonlijke zekerheden	128 623,30	27 883,87	100 739,43	0,00
G 0130700	Cred. wegens borgstel. vr fin. schuld aangegaan dr intergem samenwerkingsverband	26 228,15	123 205,29	0,00	96 977,14 borg Mirom + Psilon
G 0139000	Cred. wegens borgstel. vr fin. schulden aangegaan dr andere entiteiten	1 655,72	5 418,01	0,00	3 762,29 borg Zefier
G 0520000	Debiteuren wegens verplichtingen tot verkoop	70 125,00	0,00	70 125,00	0,00
G 0530000	Verplichtingen tot verkoop	0,00	70 125,00	0,00	70 125,00
G 0920000	Gecumuleerd budgettair resultaat vorig boekjaar	17 109 081,50	7 382 405,41	9 726 676,09	0,00
G 0930000	Gecumuleerd budgettair resultaat vorig boekjaar	7 382 405,41	17 109 081,50	0,00	9 726 676,09
G 0940000	Pensioenverzekeringen	2 854 839,36	0,02	2 854 839,34	0,00
G 0950000	Pensioenverzekeringen	0,02	2 854 839,36	0,00	2 854 839,34
		27 572 958,46	27 572 958,46	12 752 379,86	12 752 379,86

Klasse 0 - Detail OCMW

BE AR	AR Omschrijving	Debet	Credit	Debetsaldo	Creditsaldo
O 0120000	Debiteuren wegens persoonlijke zekerheden	1 194 000,06	3 243,96	1 190 756,10	0,00
O 0130000	Crediteuren wegens borgstelling voor financiële schulden aangegaan door OCMW's	1 190 730,01	1 194 000,06	0,00	3 270,05 Schriftelijke huurwaarborgen
O 0139000	Cred. wegens borgstel. vr fin. schulden aangegaan dr andere entiteiten	0,00	1 187 486,05	0,00	1 187 486,05 Borg bullet krediet Care Property Invest
O 0320000	Ontvangen zekerheden	39 411,55	0,00	39 411,55	0,00
O 0330000	Zekerheidstellers	0,00	39 411,55	0,00	39 411,55 ontvangten waarborgen betreffende verhuurde woningen
O 0500000	Verplichtingen tot aankoop	1 187 486,05	3 854,09	1 183 631,96	0,00
O 0510000	Crediteuren wegens verplichtingen tot aankoop	3 854,09	1 187 486,05	0,00	1 183 631,96 toekomstige overnameprijs cfr Care Property Invest
O 0720000	Goed. en waard. van derden in bewaring, in consignatie of in bewerking gegeven	749 522,31	0,00	749 522,31	0,00
O 0730000	Commitenten en deponenten van goederen en waarden	0,00	749 522,31	0,00	749 522,31 vooral gelden in kader van budgetbeheer
O 0900002	Onbeschikbare gelden: SF - Care Property Invest	1 729 193,08	841 319,48	887 873,60	0,00
O 0910002	Onbeschikbare gelden: SF - Care Property Invest	841 319,48	1 729 193,08	0,00	887 873,60 (reeds aangelegde spaarpot)
O 0920000	Gecumuleerd budgettair resultaat vorig boekjaar	4 777 437,80	2 634 858,20	2 142 579,60	0,00
O 0930000	Gecumuleerd budgettair resultaat vorig boekjaar	2 634 858,20	4 777 437,80	0,00	2 142 579,60
O 0940000	Pensioenverzekeringen	676 743,56	0,00	676 743,56	0,00
O 0950000	Pensioenverzekeringen	0,00	676 743,56	0,00	676 743,56 Belfius + Ethias
O 0960000	Debiteuren wegens door het OCMW toegestaan recht van opstal	1,00	0,00	1,00	0,00
O 0 00	Crediteuren wegens door het OCMW toegestaan recht van opstal	0,00	1,00	0,00	1,00
		15 024 557,19	15 024 557,19	6 870 519,68	6 870 519,68



**Gemeente Moorslede**  
ter attentie van de financieel directeur  
de heer Wydooghe Kris

Vraag naar:  
**Customer Services Life & Health – 1st Pillar**  
David Dysseleer  
Tel: 02/286.63.99  
E-mail: Publi.pension@belins.be

Marktplaats 1  
8890 Moorslede

**Ons kenmerk: BPP/91003366**  
in uw briefwisseling vermelden

Uw kenmerk:  
Uw brief van

Brussel, februari 2022

**Betreft: Belfius PubliPension:  
Pensioenverzekering met nr. 3366 voor de mandatarissen van de Gemeente Moorslede  
Evolutie van het fonds tijdens het jaar 2021**

Geachte heer,

Graag delen wij u mee dat u voor het jaar 2021 mag rekenen op een attractief rendement tussen 1,50% en 3,75%.

Hieronder vindt u een overzicht van het totaal brutorendement inclusief winstdeling voor 2021 voor uw contract per gegarandeerde intrestvoet:


Gegarandeerde intrestvoet	Totaal brutorendement 2021 (inclusief winstdeling)
0,45%	1,50%
0,75%	1,50%
1,50%	1,50%
2,25%	2,25%
3,25%	3,25%
3,75%	3,75%

De winstdeling is onder voorbehoud van goedkeuring door de algemene vergadering van 26/04/2022.

In bijlage vindt u het overzicht van de evolutie van het fonds voor het jaar 2021. In deze tabel vindt u de reserve van uw fonds op 31/12/2021 en de bewegingen die gebeurd zijn in het voorbije jaar.

Wij hopen u met deze informatie van dienst te zijn. Voor eventuele vragen kan u steeds terecht bij uw adviseur.

Met vriendelijke groeten,



David Dysseleer  
Customer Services Life & Health – 1st Pillar

Pensioenverzekering nr.

3366

Verzekeringnemer: **Gemeente Moorslede**  
 Aangestoten: **Mandatariissen**  
 Berekeningsdatum: **31/12/2021**  
 Rendement 2021: **tussen minimum 1,50% en 3,75%**

Reserve op 31/12/2020	959.171,21
Netto premies	78.840,00
Prestaties	0,00
Interesten	31.639,28
Reserve op 31/12/2021	1.069.650,49

Overzicht bewegingen in het fonds voor het jaar 2021

Polis	Omschrijving beweging	Gewaar- borgde intrestvoet	Valutatatum	Aantal dagen	Bedrag	Gewaarborgde intrest	Subtotaal 31/12/2021	Winstdeling	Totaal 31/12/2021
3366	Saldo/Solde	3,75%	31/12/2020	365	212.508,97 €	7.969,09 €	220.478,06 €	0,00 €	220.478,06 €
3366	Saldo/Solde	3,25%	31/12/2020	365	634.143,40 €	20.609,66 €	654.753,06 €	0,00 €	654.753,06 €
3366	Saldo/Solde	2,25%	31/12/2020	365	71.865,47 €	1.616,97 €	73.482,44 €	0,00 €	73.482,44 €
3366	Saldo/Solde	1,50%	31/12/2020	365	169,35 €	2,54 €	171,89 €	0,00 €	171,89 €
3366	Saldo/Solde	0,75%	31/12/2020	365	39.987,81 €	299,91 €	40.287,72 €	266,98 €	40.554,70 €
3366	Saldo/Solde	0,45%	31/12/2020	365	193,77 €	0,87 €	194,64 €	1,81 €	196,45 €
3366	Saldo/Solde	0,45%	31/12/2020	365	302,44 €	1,36 €	303,80 €	2,83 €	306,63 €
3366	Winstdeling 2020	0,45%	16/03/2021	290	80.000,00 €	285,90 €	80.285,90 €	594,12 €	80.880,02 €
3366	Koopsom 2021	0,45%	16/03/2021	290	-1.160,00 €	-4,15 €	-1.164,15 €	-8,61 €	-1.172,76 €
3366	Koopsom 2021: beheerskost	0,45%	16/03/2021	290					
						<b>30.782,15 €</b>	<b>1.068.793,36 €</b>	<b>857,13 €</b>	<b>1.069.650,49 €</b>

Opmerking: de intrest voor elke beweging wordt berekend voor de periode tussen de valutadatum en 31/12/2021 en is negatief voor onttrekkingen.

**OCMW van Moorslede**ter attentie van de financieel directeur  
de heer Wydooghe Kris

Vraag naar:

**Customer Services Life & Health – 1st Pillar**

David Dyseleer

Tel: 02/286.63.99

E-mail: Publi.pension@belins.be

Marktplaats 18a

8890 Moorslede

**Ons kenmerk: BPP/91003367**  
in uw briefwisseling vermeldenUw kenmerk:  
Uw brief van

Brussel, februari 2022

**Betreft: Belfius PubliPension:  
Pensioenverzekering met nr. 3367 voor de mandatarissen van het OCMW van Moorslede  
Evolutie van het fonds tijdens het jaar 2021**

Geachte heer,

Graag delen wij u mee dat u voor het jaar 2021 mag rekenen op een attractief rendement tussen 1,50% en 3,75%.

Hieronder vindt u een overzicht van het totaal brutorendement inclusief winstdeling voor 2021 voor uw contract per gegarandeerde intrestvoet:


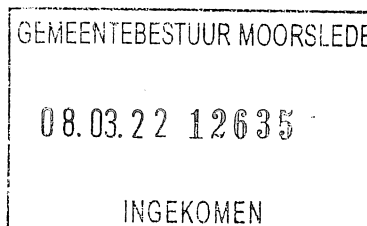
Gegarandeerde intrestvoet	Totaal brutorendement 2021 (inclusief winstdeling)
0,45%	1,50%
0,75%	1,50%
1,50%	1,50%
2,25%	2,25%
3,25%	3,25%
3,75%	3,75%

De winstdeling is onder voorbehoud van goedkeuring door de algemene vergadering van 26/04/2022.

In bijlage vindt u het overzicht van de evolutie van het fonds voor het jaar 2021. In deze tabel vindt u de reserve van uw fonds op 31/12/2021 en de bewegingen die gebeurd zijn in het voorbije jaar.

Wij hopen u met deze informatie van dienst te zijn. Voor eventuele vragen kan u steeds terecht bij uw adviseur.

Met vriendelijke groeten,

David Dyseleer  
Customer Services Life & Health – 1st Pillar

Pensioenverzekering nr.

3367

Verzekeringnemer : **OCMW van Moorslede**

Aangeslotenen : **Mandatarissen**

Berekeningsdatum : **31/12/2021**

Rendement 2021 : **tussen minimum 1,50% en 3,75%**

Reserve op 31/12/2020	227.667,58
Netto premies	9.855,00
Prestaties	0,00
Interesten	6.414,21
Reserve op 31/12/2021	243.936,79

Overzicht bewegingen in het fonds voor het jaar 2021

Polis	Omschrijving beweging	Gewaar- borgde intrestvoet	Valutatdatum	Aantal dagen	Bedrag	Gewaarborgde intrest	Subtotaal 31/12/2021	Winstdeeling	Totaal 31/12/2021
3367	Saldo/Solde	3,75%	31/12/2020	365	35.418,16 €	1.328,18 €	36.746,34 €	0,00 €	36.746,34 €
3367	Saldo/Solde	3,25%	31/12/2020	365	105.524,49 €	3.429,55 €	108.954,04 €	0,00 €	108.954,04 €
3367	Saldo/Solde	2,25%	31/12/2020	365	34.809,75 €	783,22 €	35.592,97 €	0,00 €	35.592,97 €
3367	Saldo/Solde	1,50%	31/12/2020	365	10.696,29 €	160,44 €	10.856,73 €	0,00 €	10.856,73 €
3367	Saldo/Solde	0,75%	31/12/2020	365	30.648,31 €	229,86 €	30.878,17 €	204,62 €	31.082,79 €
3367	Saldo/Solde	0,45%	31/12/2020	365	10.234,40 €	46,05 €	10.280,45 €	95,66 €	10.376,11 €
3367	Winstdeeling 2020	0,45%	31/12/2020	365	336,18 €	1,51 €	337,69 €	3,14 €	340,83 €
3367	Financieringsplan 2021	0,45%	12/01/2021	353	10.000,00 €	43,52 €	10.043,52 €	90,40 €	10.133,92 €
3367	Financieringsplan 2021 : beheerskost	0,45%	12/01/2021	353	-145,00 €	-0,63 €	-145,63 €	-1,31 €	-146,94 €
						<b>6.021,70 €</b>	<b>243.544,28 €</b>	<b>392,51 €</b>	<b>243.936,79 €</b>

Opmerking : de intrest voor elke beweging wordt berekend voor de periode tussen de valutadatum en 31/12/2021 en is negatief voor onttrekkingen.

Pensioenverzekeringen Ethias

## **Kris Wydooghe**

**Van:** URLINGS Eline <Eline.URLINGS@ethias.be>  
**Verzonden:** maandag 9 mei 2022 13:33  
**Aan:** Kris Wydooghe  
**CC:** GERON Jean-Paul; VAN SEER Adrianus; ROOBAERT Gert  
**Onderwerp:** RE: financiële afrekening 2021 - zilverfonds statutairen - Gemeente en OCMW Moorslede


Dag Kris,

Gemeente: reserve op 31/12/2021 = 1 785 188,85

OCMW: reserve op 31/12/2021 = 432 806,77

Deze cijfers kunnen evenwel nog licht afwijken van de definitieve.

Met vriendelijke groeten,

 Eline Urlings  
Key Account Manager Life

Ethias

Prins-Bischopssingel 73 / 3500 Hasselt

Tel. +32 (0)11 28 27 16 / GSM +32 (0)474 57 21 80

[eline.urlings@ethias.be](mailto:eline.urlings@ethias.be) / [www.ethias.be](http://www.ethias.be)





<b>FIRST INSTITUTIONAL</b>	
Contractnummer: 95071973	Uittreksel van 31/12/2021
Vorige toestand (31/12/2020)	841.319,48 €
Totaal Stortingen in 2021: 16.351,11 € Totaal afkopen in 2021: 0,00 €	
Totaal van de verrichtingen	16.351,11 €
Verworven intresten voor het jaar 2021	30.215,40 €
Beheerskosten	- 12,39 €
Gevormd spaargeld op 31/12/2021	887.873,60 €
In geval van overlijden van de verzekerde zal dit bedrag onmiddellijk gestort worden aan de begunstigde die in het contract vermeld staat.	
Bijvoegsel opgemaakt op 21/01/2022	

*In geval van een totale afkoop op 1/1/2022 zal de verschuldigde roerende voorheffing 110.229,97 € bedragen (op basis van een bedrag van 367.433,24€ aan intresten).  
Krachtens art. 19, § 4, 2de alinea W.I.B., wordt de roerende voorheffing op de First Institutional berekend op een grondslag gelijk aan minimaal 4,75%.  
Vanaf 1/01/2017 bedraagt het percentage roerende voorheffing 30%.*

Verklaring van leven:

De heer FOCQUAERT, volmachtdrager van contract FI95071973, verklaart dat de verzekerde, de heer LEENKNECHT, met als geboortedatum 31/07/1968 nog in leven is.

OCMW MOORSLEDE  
 t.a.v. de Heer Norbert VANOOST, Voorzitter  
 de Heer Geert LEENKNECHT, Secretaris  
 Marktstraat 18 A  
 8890 MOORSLEDE

O/ref. : vt

Antwerpen, 6 november 2007.

Geachte Heer Voorzitter,  
 Geachte Heer Secretaris,

Betreft : Project : MOORSLEDE – Dadizele  
 Dossiernr. : 3606.O.01  
 Definitieve afrekenstaat

Ik verwijs naar de voorlopige afrekening van de investeringskost van het serviceflatgebouw welke U werd overgemaakt op 22 december 2005. Onder voorbehoud van de definitieve oplevering van het project, zend ik U hierbij de definitieve afrekenstaat, gezien alle kosten op het moment van de voorlopige oplevering nog niet gekend waren.

De definitieve totale kostprijs voor de oprichting van de 17 serviceflats bedraagt € 1.411.631,96, inclusief BTW, of € 83.037,17 per flat. Rekening houdende met de contractuele vooruitbetaling t.b.v. € 228.000,00, bedraagt het definitieve investeringsbedrag, als basis voor de berekening van de einde-opstalvergoeding, canon en huur, € 1.183.631,96 of € 69.625,41 per flat (inclusief BTW). Bij de voorlopige afrekening werd de investeringskost geraamd op € 1.185.153,74 inclusief BTW, voor de 17 flats.

Overeenkomstig artikel III.3 van de leasingovereenkomst bedraagt de basiscanon 0,5042% van € 69.625,41 hetzij € 351,05 per flat en per maand, of € 5.967,85 voor 17 flats.

De canon wordt vanaf 1 januari 2005 aangepast aan het indexcijfer der kleinhandelsprijzen, zoals bepaald in artikel III.3.2. van de leasingovereenkomst. De indexaanpassing wordt als volgt berekend :

$$\frac{\text{nieuwe index (dec. '06 = 120,85)} - \text{basisindex (dec. '03 = 112,99)}}{\text{basisindex (dec. '03 = 112,99)}} \times \text{basiscanon (€ 351,05)} = \text{€ 24,42 per flat per maand}$$

Aldus bedraagt de maandelijks canon per flat € 351,05 + € 24,42 (*indexatie 2005 = € 7,98 + indexatie 2006 = € 10,38 + indexatie 2007 = € 6,06*) = € 375,47 voor het jaar 2007, hetzij **€ 6.382,99 voor 17 flats.**

BEWVT IN FINANCIERT

**"INTELLIGENTE"**  
**RESIDENTIES VOOR SENIOREN**

INNOVATION AWARD WOSTERROT STIFTUNG

## MOORSLEDE

### MATERIËLE VERSCHILLEN TUSSEN MEERJARENPLAN EN REKENING - EXPLOITATIE (GEMEENTE)

UITGAVEN		Code	BOEKJAAR 2021	MEERJARENPLAN 2021	VERSCHIL	VERKLARING
BELEIDSVELD						
0200	Wegen	610	150 140	286 272	-136 132	vooral niet gebruikt krediet voor wegen en waterlopen
0300	Ophalen en verwerken van huishoudelijk afval	613	225 076	305 020	-79 944	minderfacturatie door Mirom
0020	Fiscale aangelegenheden	615	34 839	68 680	-33 841	minderuitgave reispassen/E-ID
0705	Gemeenschapscentrum	600	35 782	67 399	-31 617	minder drank besteld door Cultuurdienst wegens afgelasting evenementen
0945	Kinderopvang	613	30 668	619	30 049	uitbetaalde vergoeding voor noodopvang aan de diverse scholen
0190	Overig algemeen bestuur	621	43 631	73 324	-29 693	lagere eindfactuur respo-bijdrage
0820	Deeltijds kunstonderwijs	649	27 120	54 516	-27 396	bijdrage werkingskosten STAP + SASK viel lager uit dit jaar
0119	Overige algemene diensten	620	476 293	498 252	-21 959	minder loonuitbetaling contractuelen poetsdienst (wegens ziekte)

## MOORSLEDE

### MATERIËLE VERSCHILLEN TUSSEN MEERJARENPLAN EN REKENING - EXPLOITATIE (GEMEENTE)

ONTVANGSTEN		Code	BOEKJAAR 2021	MEERJARENPLAN 2021	VERSCHIL	VERKLARING
BELEIDSVELD						
0020	Fiscale aangelegenheden	730	6 863 543	6 646 740	216 803	omwille van hoger ontvangst personenbelasting en OOV
0705	Gemeenschapscentrum	702	81 343	178 000	-96 657	minder inkomsten gemeenschapscentra
0010	Algemene overdrachten tussen de verschillende bestuurlijke niveaus	740	3 663 079	3 592 696	70 383	hogere tussenkomst energiezuinige woningen OOV, tussenkomst respo-bijdrage
0119	Overige algemene diensten	740	43 567	1	43 566	ontvangst van een VIA 4, 5 en 6 subsidie
0020	Fiscale aangelegenheden	737	101 592	60 390	41 202	kohier leegstandsbelasting was al 31.500 € hoger dan ingeschreven
0945	Kinderopvang	740	39 491	1 978	37 513	compensatie noodopvang schoolkinderen
0800	Gewoon basisonderwijs	740	1 359 156	1 324 694	34 462	meer ICT subsidie en covid-subsidie voor gemeenteschool
0020	Fiscale aangelegenheden	731	81 421	106 033	-24 612	minderinkomst afgiftes reispassen en E-ID
0020	Fiscale aangelegenheden	733	529 599	507 523	22 076	meer milieubelasting en diftar-inkomsten
0119	Overige algemene diensten	745	18 143	6 060	12 083	vooral uitbetalingen verzekeringsvergoedingen

**MOORSLEDE**
**MATERIËLE VERSCHILLEN TUSSEN MEERJARENPLAN EN REKENING - INVESTERINGEN (GEMEENTE)**

UITGAVEN		Code	BOEKJAAR 2021	MEERJARENPLAN 2021	VERSCHIL	VERKLARING
BELEIDSVELD						
0200	Wegen	224	702 434	2 287 700	-1 585 266	overdracht allerlei wegenis-kredieten
0680	Groene ruimte	225		450 000	-450 000	overdracht krediet omvormen groenzones
0742	Sportinfrastructuur	221	103 391	327 605	-224 214	overdracht krediet kelder/dak sporthal MO
0410	Brandweer	221	25 134	150 000	-124 866	overdracht krediet renovatie brandweersenaal
0200	Wegen	221	1 767	121 000	-119 233	overdracht krediet herinrichting Loods Tuimelarestraat
0752	Infrastructuur en faciliteiten ten behoeve van kinderen en jongeren	222	78 296	181 441	-103 145	restkrediet speelbos 4-Link overgedragen
0119	Overige algemene diensten	221	1 559 714	1 655 366	-95 653	ICT-investeringskrediet en krediet toegankelijkheid overgedragen
0720	Monumentenzorg	270		92 636	-92 636	overdracht krediet renovatie Spaanse Kapel
0800	Gewoon basisonderwijs	221	17 324	90 000	-72 676	overdracht krediet heraanleg speelplaats en renovatie Schoolhuis
0790	Erediensten	664	23 576	83 576	-60 000	investeringssubsidie Kerkf. Slyphs overgedragen naar 2022
0703	Openbare bibliotheken	240	6 923	62 500	-55 577	restkrediet meubilair bib Moorslede overgedragen-naar 2022
0200	Wegen	225	13 087	66 378	-53 291	oa krediet straatmeubilair overgedragen naar 2022
0610	Gebiedsontwikkeling	214	17 119	65 000	-47 881	overdracht krediet instrument kernversterking en beleidsplan 'ruimte'
0990	Begraafplaatsen	222	24 636	66 946	-42 310	overdracht ereloon masterplan begraafplaatsen
0119	Overige algemene diensten	241	49 617	91 543	-41 926	oa overdracht krediet Oud Gemeentehuis DAD

**MOORSLEDE**
**MATERIËLE VERSCHILLEN TUSSEN MEERJARENPLAN EN REKENING - INVESTERINGEN (GEMEENTE)**

ONTVANGSTEN		Code	BOEKJAAR 2021	MEERJARENPLAN 2021	VERSCHIL	VERKLARING
BELEIDSVELD						
0200	Wegen	150		440 000	-440 000	opvraging vanuit Infracx riolerings/verkevelingsfonds nog niet ont daarom overdracht naar 2022

## MATERIËLE VERSCHILLEN TUSSEN MEERJARENPLAN EN REKENING - EXPLOITATIE (OCMW)

UITGAVEN		Code	BOEKJAAR 2021	MEERJARENPLAN 2021	VERSCHIL	VERKLARING
BELEIDSVELD						
0948	Poetsdienst	620	477 224	550 551	-73 327	minder uitbetaald loon aan contractuelen wegens ziekte
0948	Poetsdienst	621	122 820	161 068	-38 248	minder aangerekende RSZ-kosten wegens minder uitbetaald loon
0900	Sociale bijstand	648	438 109	474 616	-36 507	oa minder uitbetaald leefloon en overschot op steun-budgetten
0904	Activering van tewerkstelling	620	66 570	100 723	-34 153	overschot op bezoldigingen tewerkstellingsprojecten (ACT-51 en 55)
0947	Klusjesdienst	620	75 083	45 932	29 151	loonbudget in MJP 2021 te laag ingeschat (een typfout, enkel in 2021)

## MATERIËLE VERSCHILLEN TUSSEN MEERJARENPLAN EN REKENING - EXPLOITATIE (OCMW)

ONTVANGSTEN		Code	BOEKJAAR 2021	MEERJARENPLAN 2021	VERSCHIL	VERKLARING
BELEIDSVELD						
0948	Poetsdienst	702	516 180	656 455	-140 275	poetsen bij klanten, minder ontvangen dan ingeschat, maar ook lagere loonkost
0900	Sociale bijstand	748	75 763	16 161	59 602	meer recup van leefloon en recup van uitbetaalde steun dan de raming
0903	Lokale opvanginitiatieven voor asielzoekers	740	82 115	35 906	46 209	meer ontvangen van Fedasil voor opvang asielzoekers dan ingeschat
0901	Voorschotten - recuperatie	748	300	27 775	-27 475	slechts 1 voorschot uitbetaald, en deze was dan ook nog terugvorderbaar

**MOORSLEDE****MATERIËLE VERSCHILLEN TUSSEN MEERJARENPLAN EN REKENING - INVESTERINGEN (OCMW)**

UITGAVEN		Code	BOEKJAAR 2021	MEERJARENPLAN 2021	VERSCHIL	VERKLARING
BELEIDSVELD						
0903	Lokale opvanginitiatieven voor asielzoekers	221		28 610	-28 610	overdracht krediet: LOI-overschot voor toekomstige investeringen

**MOORSLEDE****MATERIËLE VERSCHILLEN TUSSEN MEERJARENPLAN EN REKENING - INVESTERINGEN (OCMW)**

ONTVANGSTEN		Code	BOEKJAAR 2021	MEERJARENPLAN 2021	VERSCHIL	VERKLARING
BELEIDSVELD						
0952	Assistentiewoningen	150	32 438		32 438	vooral door de overboeking netto-intresten van Ethias-belegging SF Leonie

## **1/ Uitgaven en ontvangsten met buitengewone invloed op het budgettaire resultaat**

In het algemeen zouden we kunnen stellen dat de corona-crisis een buitengewone invloed kan hebben op het resultaat. Evenwel werd reeds in de meerjarenplanaanpassing van 2020 en 2021 bepaalde uitgavenkredieten opgetrokken en ontvangstkredieten neerwaarts bijgesteld, verwachte subsidiestromen aangaande COVID werden opgenomen waardoor het budgettaire resultaat reeds bijgesteld werd om een 'buitengewone invloed' zoveel als mogelijk te vermijden.

Zo hadden we voor de aanschaf van allerhande beschermingsmateriaal (wegwerphandschoenen, sneltesten, mondmaskers, ontsmettingsmiddelen, CO2-meters, ...) een € 20.000 voorzien in 2021. Uiteindelijk werd bijna € 25.000 besteed: zo'n € 16.200 voor diverse diensten en een € 8.600 door de gemeenteschool. Deze laatste kreeg wel een covid-subsidie voor de aanschaf van CO2-meters ten bedrage van € 4.072 en de tweede schijf corona-toelage '3 in 1' van € 7.418,79 ter compensatie van extra poetshulp, poetsmateriaal, mondmaskers en dergelijke.

De gebudgetteerde inkomst bij de cultuurdienst was wel nog overraamd. Zaalverhuur, ticketting en drankinkomsten cultuur: € 81.000 ontvangen tov € 178.000 geraamd. (- effect). Langs de andere kant waren er ook minder gemaakte kosten in het luik cultuurprogrammatie door het niet kunnen organiseren van evenementen omwille van corona. Op die gezamenlijke posten hadden we nog € 55.000 beschikbaar. (+ effect)

De betaalde vergoeding van € 30.450 aan de scholen voor het organiseren van noodopvang herfst 2020 en (vervroegde)paasvakantie 2021 werd met de boekhouding van 2021 uitbetaald. Dit bedrag was echter niet gebudgetteerd. Het ontvangen subsidiebedrag vanwege de Vlaamse Gemeenschap echter ook niet, waardoor beide bedragen mekaar opheffen.

De ontvangen VIA-subsidies (Vlaams Intersectoraal Akkoord met als doel: koopkrachtverhoging voor het personeel) waren nog niet geraamd en dus ook niet opgenomen in de laatste meerjarenplanaanpassing, de totale som van € 43.567,22 had dan ook een gunstig effect op het resultaat. (+ effect)

De individuele hulpverlening door het OCMW is één van de kerntaken van het OCMW. Het gaat hier vooral om 'leefloon' en allerlei 'steun'. Het gebudgetteerd 'leefloon' was voldoende ingeschat met een overschot van zo'n € 11.000 (+ effect). Enkele oudere dossiers konden in 2021 afgesloten worden, en er waren enkele nieuwe kortlopende dossiers met geringere impact. De verschillende soorten 'steun' omvatten oa tegemoetkomingen aan asielzoekers, verwarmingstoelagen, tussenkomst apotheekkosten, huurtussenkomsten, ... Ook hier hadden we nog een beschikbaar saldo van zo'n € 67.000 (+ effect). Hierbij ook nog de aandacht vestigen op het feit dat niet alle uitbetaalde steun zomaar vrijblijvend is. Hiermee bedoelen we dat sommige uitbetaalde sommen terugvorderbaar zijn, en door de klant terugbetaald moeten worden. In 2021 werd voor € 95.000 aan recup-vorderingen opgemaakt, waar er slechts € 55.551 ingeschreven was. (+ effect) In 2021 werd namelijk veel uitbetaald leefloon door onze sociale dienst gerecupereerd via FOD Sociale Zekerheid. Zij betalen terug aan rato van 100%, waar de POD Maatschappelijke Integratie leefloon terugbetaald a rato van 55%-100%, al naargelang het type leefloon.

## **2/ Kosten en opbrengsten met buitengewone invloed op het overschot of tekort van het boekjaar**

### **Meer- en minwaarden:**

Voor het boekjaar 2021 realiseerde het lokaal bestuur Moorslede **een meerwaarde** bij het verkopen van vast actief.

Het totaal bedrag is € 349.448,95, geboekt op AR 7630000 (Meerwaarde op de realisatie van financiële, materiële en immateriële vaste activa).

De meerwaarde kwam er door 2 verschillende verkopen.

1/ De gemeente verkocht het zwembad van Dadizele cfr. goedkeuring in de gemeenteraad van 27.05.2021. De meerwaarde bij de verkoop bedroeg € 265.977,27.

2/ Het OCMW verkocht een stuk grond, gelegen aan de 'Koukuit', aan het Agentschap voor Natuur en Bos cfr. goedkeuring in de Raad voor Maatschappelijk Welzijn op 29.04.2021. Hier realiseerden we ook een meerwaarde van € 83.471,68.

Daarnaast hadden we ook **een minwaarde** bij verkoop van vast actief.

De gemeente verkocht een stukje grond in de Beselarestreet aan Fluvius voor het plaatsen van een gascabine voor een bedrag van 1 €. Op de AR 6630000 (Minderwaarde op realisatie vaste activa) werd een minwaarde geboekt van € 136,48.





# De documentatie bij de jaarrekening

(1 tem 6 verplicht, rest optioneel)

Ook terug te vinden op <https://www.moorslede.be/jaarrekening>

1. Totaaloverzicht beleidsdoelstellingen met bijhorende actieplannen, acties, ontvangsten en uitgaven (rapport ODAA)
2. Overzicht van de toegestane werkings- en investeringssubsidies
3. Een overzicht van de beleidsvelden per domein
4. Een overzicht van de verbonden entiteiten
5. Overzicht van de personeelsinzet
6. Overzicht van de opbrengst per belastingsoort
7. Dubieuze debiteuren
8. Controletabellen banken
9. Aflossingen einde jaar
10. Financiële rekeningen
11. Documentatie belastingen (PB, OOV en verkeersbelasting)



# ODAA: Overzicht doelstellingen, actieplannen en acties

2021

Journalvolgnommern: JR Budg. 426704 Alg. 25011 / IK Budg. 38768 EK Budg. 41313

Gemeente (0207.431.629)

Marktplaats 1, 8890 Moorslede

Algemeen directeur:: Vander Stichele Kristof

OCMW (0212.200.663)

Marktplaats 18, 8890 Moorslede

Financieel directeur:: Wydooghe Kris

## Strategische beleidsdoelstelling:: SD-1: Een efficiënt en modern bestuur en gezonde financiën .

	2021		
	Jaarrekening	Eindkredieten	Initiële kredieten
<b>Exploitatie</b>			
Uitgaven	191.270	216.697	215.997
Ontvangsten	0	0	0
Saldo	-191.270	-216.697	-215.997
<b>Investerings</b>			
Uitgaven	58.034	245.772	382.843
Ontvangsten	0	0	0
Saldo	-58.034	-245.772	-382.843
<b>Financiering</b>			
Uitgaven	0	0	0
Ontvangsten	0	0	0
Saldo	0	0	0

## Beleidsdoelstelling: OD-1: We organiseren de gemeente op een moderne en transparante manier...

Kwalitatieve omschrijving: We organiseren de gemeente op een moderne en transparante manier waarbij een correcte dienstverlening naar de burger centraal staat. Bestuurlijke efficiëntie en digitalisering vormen de leidraad in de gemeentelijke organisatie.

	2021		
	Jaarrekening	Eindkredieten	Initiële kredieten
<b>Exploitatie</b>			
Uitgaven	191.270	216.697	215.997
Ontvangsten	0	0	0
Saldo	-191.270	-216.697	-215.997
<b>Investerings</b>			
Uitgaven	58.034	245.772	382.843
Ontvangsten	0	0	0
Saldo	-58.034	-245.772	-382.843
<b>Financiering</b>			
Uitgaven	0	0	0
Ontvangsten	0	0	0
Saldo	0	0	0

## Actieplan: AP-1: Digitalisering en efficiënte, toegankelijke dienstverlening

	2021		
	Jaarrekening	Eindkredieten	Initiële kredieten
<b>Exploitatie</b>			
Uitgaven	162.489	178.347	178.347
Ontvangsten	0	0	0
Saldo	-162.489	-178.347	-178.347
<b>Investerings</b>			
Uitgaven	58.034	231.443	375.543
Ontvangsten	0	0	0
Saldo	-58.034	-231.443	-375.543
<b>Financiering</b>			
Uitgaven	0	0	0
Ontvangsten	0	0	0
Saldo	0	0	0

**Actie: ACT-1: Stroomlijnen en digitaliseren van de dienstverlening aan burgers en bedrijven**

	2021		
	Jaarrekening	Eindkredieten	Initiële kredieten
<b>Exploitatie</b>			
Uitgaven	360	6.500	6.500
Ontvangsten	0	0	0
Saldo	-360	-6.500	-6.500
<b>Investerings</b>			
Uitgaven	1.767	121.001	121.001
Ontvangsten	0	0	0
Saldo	-1.767	-121.001	-121.001
<b>Financiering</b>			
Uitgaven	0	0	0
Ontvangsten	0	0	0
Saldo	0	0	0

**Actie: ACT-2: Invoeren dienstverleningsconcept**

	2021		
	Jaarrekening	Eindkredieten	Initiële kredieten
<b>Exploitatie</b>			
Uitgaven	0	2.700	2.700
Ontvangsten	0	0	0
Saldo	0	-2.700	-2.700
<b>Investerings</b>			
Uitgaven	6.650	18.900	215.000
Ontvangsten	0	0	0
Saldo	-6.650	-18.900	-215.000
<b>Financiering</b>			
Uitgaven	0	0	0
Ontvangsten	0	0	0
Saldo	0	0	0

Actie: ACT-3: Stroomlijnen en digitaliseren van de interne werkprocessen

	2021		
	Jaarrekening	Eindkredieten	Initiële kredieten
<b>Exploitatie</b>			
Uitgaven	162.129	169.147	169.147
Ontvangsten	0	0	0
Saldo	-162.129	-169.147	-169.147
<b>Investerings</b>			
Uitgaven	49.617	91.542	39.542
Ontvangsten	0	0	0
Saldo	-49.617	-91.542	-39.542
<b>Financiering</b>			
Uitgaven	0	0	0
Ontvangsten	0	0	0
Saldo	0	0	0

Actie: ACT-4: Intergemeentelijke samenwerkingen optimaliseren

**Actieplan: AP-2: Inzetten op menselijk kapitaal**

	2021		
	Jaarrekening	Eindkredieten	Initiële kredieten
<b>Exploitatie</b>			
Uitgaven	19.436	26.500	25.800
Ontvangsten	0	0	0
Saldo	-19.436	-26.500	-25.800
<b>Investerings</b>			
Uitgaven	0	3.800	0
Ontvangsten	0	0	0
Saldo	0	-3.800	0
<b>Financiering</b>			
Uitgaven	0	0	0
Ontvangsten	0	0	0
Saldo	0	0	0

## Actie: ACT-5: Modern personeelsbeleid

**Toelichting evaluatie:** *Evaluaties:*  
*Evaluatie 2021: JR 2021:*  
 -Kosten tijdsregistratiesysteem (vaste kosten)  
 -Opleidingen ihkv WESP (doeltreffende leiding geven, preventieadviseur, EHBO, timemanagement en outlook...)  
 -Teambuildings ihkv WESP  
 -Kosten nieuwe aanwervingen (krant en facebook)  
 -Opstart digitale loonstroken ipv op papier  
 -Verhogen koopkracht: drukken van de sint-bonnen  
 -Aangepast nieuwjaarsdiner: challenge attenties

	2021		
	Jaarrekening	Eindkredieten	Initiële kredieten
<b>Exploitatie</b>			
Uitgaven	17.135	24.300	24.300
Ontvangsten	0	0	0
Saldo	-17.135	-24.300	-24.300
<b>Investerings</b>			
Uitgaven	0	3.800	0
Ontvangsten	0	0	0
Saldo	0	-3.800	0
<b>Financiering</b>			
Uitgaven	0	0	0
Ontvangsten	0	0	0
Saldo	0	0	0

## Actie: ACT-6: Vrijwilligersbeleid

Een vrijwilligersbeleid voeren betekent dat je op een bewuste, professionele en vanuit een geëxpliciteerde visie beleid voert. Zowel over de plaats en de positie van vrijwilligers, als over de bijdrage die vrijwilligers kunnen leveren aan de missie.

MJPA2: + 700 € omwille van voldoende provisie voor terugbetaling uitgedeelde geschenkbonnen aan de vrijwilligers

**Toelichting evaluatie:** *Evaluaties:*  
*Evaluatie 2021: JR 2021: In 2021 kon het vrijwilligersfeest niet doorgaan wegens de coronamaatregelen. Er werd een alternatief voorzien. De coronavrijwilligers ontvingen een bedankingskaartje met een notitieboekje vol complimenten. De structurele vrijwilligers kregen een bedankingskaartje met een Moorsledebon ter waarde van € 15,00. Er werd een vrijwilligerswidget op de website geplaatst. De structurele vrijwilligers konden deelnemen aan de vorming 'Motiverende gesprekstechnieken'.*

	2021		
	Jaarrekening	Eindkredieten	Initiële kredieten
<b>Exploitatie</b>			
Uitgaven	2.301	2.200	1.500
Ontvangsten	0	0	0
Saldo	-2.301	-2.200	-1.500
<b>Investerings</b>			
Uitgaven	0	0	0
Ontvangsten	0	0	0
Saldo	0	0	0
<b>Financiering</b>			
Uitgaven	0	0	0
Ontvangsten	0	0	0
Saldo	0	0	0

## Actieplan: AP-3: Open en transparante communicatie

	2021		
	Jaarrekening	Eindkredieten	Initiële kredieten
<b>Exploitatie</b>			
Uitgaven	9.345	11.850	11.850
Ontvangsten	0	0	0
Saldo	-9.345	-11.850	-11.850
<b>Investerings</b>			
Uitgaven	0	10.529	7.300
Ontvangsten	0	0	0
Saldo	0	-10.529	-7.300
<b>Financiering</b>			
Uitgaven	0	0	0
Ontvangsten	0	0	0
Saldo	0	0	0

### Actie: ACT-7: Optimaliseren communicatiekanalen

In deze actie zitten volgende zaken vervat:

Opzetten communicatieplan

Aankoop digitale infoborden

Uitwerken van welkomstpakketten voor nieuwe inwoners en pasgeborenen

Ontwikkeling grafisch en inhoudelijk sterke Info Moorslede

Opzetten mediacampagne om beeldmateriaal over Moorslede via burgers te verkrijgen

Opzetten beelddatabank (bridge?)

MJPA2: boekjaar 2022 - niet gebruikt budget van 2020: 9500 €

**Toelichting evaluatie:** *Evaluaties:*

*Evaluatie 2021: JR 2021: Opzetten communicatieplan -> vertraagd (gedeeltelijk uitgevoerd)*

*Aankoop digitale infoborden -> uitgevoerd*

*Uitwerken van welkomstpakketten voor nieuwe inwoners en pasgeborenen -> gedeeltelijk uitgevoerd. Het uitwerken van welkomstpakketten voor nieuwe inwoners en pasgeborenen werd uit elkaar getrokken. In 2021 werd het filmpje voor nieuwe inwoners gemaakt. In 2022 worden ze uitgenodigd. Daarna wordt van start gegaan met de pakketten voor de pasgeborenen.*

*Ontwikkeling grafisch en inhoudelijk sterke Info Moorslede -> Uitgevoerd*

*Opzetten mediacampagne om beeldmateriaal over Moorslede via burgers te verkrijgen ->*

*gedeeltelijk uitgevoerd met Instagram van Toerisme Dadizele en fotografen in Mee in Mwoslé*

*Opzetten beelddatabank (bridge?) -> er wordt verder gezocht naar een manier om metadata toe te voegen aan foto's om beelden zo makkelijker terug te vinden*

	2021		
	Jaarrekening	Eindkredieten	Initiële kredieten
<b>Exploitatie</b>			
Uitgaven	9.345	11.850	11.850
Ontvangsten	0	0	0
Saldo	-9.345	-11.850	-11.850
<b>Investerings</b>			
Uitgaven	0	0	0
Ontvangsten	0	0	0
Saldo	0	0	0
<b>Financiering</b>			
Uitgaven	0	0	0
Ontvangsten	0	0	0
Saldo	0	0	0

## Actie: ACT-8: Organiseren van participatie

De bevolking wordt op verschillende tijdstippen geraadpleegd. Dit kan tijdens een procedure van een ruimtelijk plan en/of dossier, zoals bijvoorbeeld tijdens een publieke raadpleging wordt de bevolking minstens op één participatiemoment geïnformeerd over het plan en kan men opmerkingen over de inhoud formuleren en/of overmaken.

### Toelichting evaluatie: *Evaluaties:*

*Evaluatie 2021: JR2021: RUP Vandenbroucke: De startnota en procesnota lag van 22 maart 2021 tot en met 21 mei 2021 ter inzage. Op 1 april 2021 werd een online infomoment georganiseerd.*

*Evaluatie 2021: JR2021: RUP Millesteen: De startnota en procesnota lag van 8 november 2021 tot en met 6 januari 2022 ter inzage. Op 7 december werd een online infomoment georganiseerd.*

*Evaluatie 2021: JR2021: Beleidskader trage wegen lag van 24 november 2021 tot en met 24 december 2021 ter inzage. Op 8 december 2021 werd een online infomoment georganiseerd.*

	2021		
	Jaarrekening	Eindkredieten	Initiële kredieten
<b>Exploitatie</b>			
Uitgaven	0	0	0
Ontvangsten	0	0	0
Saldo	0	0	0
<b>Investerings</b>			
Uitgaven	0	10.529	7.300
Ontvangsten	0	0	0
Saldo	0	-10.529	-7.300
<b>Financiering</b>			
Uitgaven	0	0	0
Ontvangsten	0	0	0
Saldo	0	0	0

### **Strategische beleidsdoelstelling:: SD-2: Ruimte optimaal benutten en organiseren met aandacht voor duurzaam wonen, werken en leven**

	2021		
	Jaarrekening	Eindkredieten	Initiële kredieten
<b>Exploitatie</b>			
Uitgaven	93.964	117.160	132.260
Ontvangsten	0	0	0
Saldo	-93.964	-117.160	-132.260
<b>Investerings</b>			
Uitgaven	1.701.978	2.833.944	2.453.763
Ontvangsten	0	0	0
Saldo	-1.701.978	-2.833.944	-2.453.763
<b>Financiering</b>			
Uitgaven	0	0	0
Ontvangsten	0	0	0
Saldo	0	0	0



**Beleidsdoelstelling: OD-2: Wij willen ervoor zorgen dat wonen in onze gemeente betaalbaar en kwaliteitsvol is**

	2021		
	Jaarrekening	Eindkredieten	Initiële kredieten
<b>Exploitatie</b>			
Uitgaven	3.472	19.500	21.000
Ontvangsten	0	0	0
Saldo	-3.472	-19.500	-21.000
<b>Investerings</b>			
Uitgaven	0	0	0
Ontvangsten	0	0	0
Saldo	0	0	0
<b>Financiering</b>			
Uitgaven	0	0	0
Ontvangsten	0	0	0
Saldo	0	0	0

**Actieplan: AP-4: Stimuleren van kwaliteitsvol betaalbaar wonen**

	2021		
	Jaarrekening	Eindkredieten	Initiële kredieten
<b>Exploitatie</b>			
Uitgaven	3.472	19.500	21.000
Ontvangsten	0	0	0
Saldo	-3.472	-19.500	-21.000
<b>Investerings</b>			
Uitgaven	0	0	0
Ontvangsten	0	0	0
Saldo	0	0	0
<b>Financiering</b>			
Uitgaven	0	0	0
Ontvangsten	0	0	0
Saldo	0	0	0

**Actie: ACT-9: Strijd tegen leegstand en verwaarlozing**

**Actie: ACT-10: Kwaliteitsverbetering van het bestaande woonaanbod (ism met de woondienst en woonoverleg)**

Dit wordt sturend vanuit het vergunningenbeleid opgevolgd. De gemeentelijke verordening kwaliteitsvol wonen wordt hierbij toegepast.

**Actie: ACT-11: Herziening premies voor renovatie**

deze actie wordt uitgewerkt in samenwerking met intergemeentelijke woondienst

	2021		
	Jaarrekening	Eindkredieten	Initiële kredieten
<b>Exploitatie</b>			
Uitgaven	3.472	19.500	21.000
Ontvangsten	0	0	0
Saldo	-3.472	-19.500	-21.000
<b>Investerings</b>			
Uitgaven	0	0	0
Ontvangsten	0	0	0
Saldo	0	0	0
<b>Financiering</b>			
Uitgaven	0	0	0
Ontvangsten	0	0	0
Saldo	0	0	0

## Beleidsdoelstelling: OD-3: We waken over het landelijke karakter van onze gemeente...

Kwalitatieve omschrijving: We waken over het landelijke karakter van onze gemeente waar onze inwoners en bezoekers graag verblijven en zich vlot en veilig kunnen bewegen en verplaatsen.

	2021		
	Jaarrekening	Eindkredieten	Initiële kredieten
<b>Exploitatie</b>			
Uitgaven	90.295	93.160	107.760
Ontvangsten	0	0	0
Saldo	-90.295	-93.160	-107.760
<b>Investerings</b>			
Uitgaven	1.701.978	2.833.944	2.453.763
Ontvangsten	0	0	0
Saldo	-1.701.978	-2.833.944	-2.453.763
<b>Financiering</b>			
Uitgaven	0	0	0
Ontvangsten	0	0	0
Saldo	0	0	0

### Actieplan: AP-5: Uitwerken ruimtelijk beleid

	2021		
	Jaarrekening	Eindkredieten	Initiële kredieten
<b>Exploitatie</b>			
Uitgaven	0	1.000	1.000
Ontvangsten	0	0	0
Saldo	0	-1.000	-1.000
<b>Investerings</b>			
Uitgaven	17.119	65.000	70.000
Ontvangsten	0	0	0
Saldo	-17.119	-65.000	-70.000
<b>Financiering</b>			
Uitgaven	0	0	0
Ontvangsten	0	0	0
Saldo	0	0	0

### Actie: ACT-12: Opmaak beleidsplan 'ruimte'

Voor het ruimtelijk beleid wordt verder gewerkt op basis van de herziening van het gemeentelijk ruimtelijk structuurplan dat partieel werd herzien en goedgekeurd.

	2021		
	Jaarrekening	Eindkredieten	Initiële kredieten
<b>Exploitatie</b>			
Uitgaven	0	1.000	1.000
Ontvangsten	0	0	0
Saldo	0	-1.000	-1.000
<b>Investerings</b>			
Uitgaven	12.664	20.000	30.000
Ontvangsten	0	0	0
Saldo	-12.664	-20.000	-30.000
<b>Financiering</b>			
Uitgaven	0	0	0
Ontvangsten	0	0	0
Saldo	0	0	0

### Actie: ACT-13: Instrument kernversterking

	2021		
	Jaarrekening	Eindkredieten	Initiële kredieten
<b>Exploitatie</b>			
Uitgaven	0	0	0
Ontvangsten	0	0	0
Saldo	0	0	0
<b>Investerings</b>			
Uitgaven	4.455	45.000	40.000
Ontvangsten	0	0	0
Saldo	-4.455	-45.000	-40.000
<b>Financiering</b>			
Uitgaven	0	0	0
Ontvangsten	0	0	0
Saldo	0	0	0

### Actieplan: AP-6: Aandacht voor waardevol historisch patrimonium

	2021		
	Jaarrekening	Eindkredieten	Initiële kredieten
<b>Exploitatie</b>			
Uitgaven	272	1.000	16.000
Ontvangsten	0	0	0
Saldo	-272	-1.000	-16.000
<b>Investerings</b>			
Uitgaven	1.183.064	1.309.360	958.870
Ontvangsten	0	0	0
Saldo	-1.183.064	-1.309.360	-958.870
<b>Financiering</b>			
Uitgaven	0	0	0
Ontvangsten	0	0	0
Saldo	0	0	0

### Actie: ACT-14: Oud gemeentehuis van Dadizele renoveren

Algemene renovatie van het oud gemeentehuis Dadizele.

De renovatie omvat het slopen van de bestaande achter gebouwtjes, volledig strippen van het bestaand gebouw tot op de ruwbouw. Opnieuw opbouwen en herinrichten van de lokalen.

MJPA2: + 10.000 in 2021 cfr installatie van een keuken

**Toelichting evaluatie:** *Evaluaties:*

*Evaluatie 2021: JR 2021: In boekjaar 2021 betaalden we 1.183.063,73 € aan facturen voor dit renovatieproject.*

	2021		
	Jaarrekening	Eindkredieten	Initiële kredieten
<b>Exploitatie</b>			
Uitgaven	0	0	0
Ontvangsten	0	0	0
Saldo	0	0	0
<b>Investerings</b>			
Uitgaven	1.183.064	1.216.724	895.000
Ontvangsten	0	0	0
Saldo	-1.183.064	-1.216.724	-895.000
<b>Financiering</b>			
Uitgaven	0	0	0
Ontvangsten	0	0	0
Saldo	0	0	0

### Actie: ACT-15: Opmaken richtplan erfgoed

	2021		
	Jaarrekening	Eindkredieten	Initiële kredieten
<b>Exploitatie</b>			
Uitgaven	272	1.000	16.000
Ontvangsten	0	0	0
Saldo	-272	-1.000	-16.000
<b>Investerings</b>			
Uitgaven	0	0	0
Ontvangsten	0	0	0
Saldo	0	0	0
<b>Financiering</b>			
Uitgaven	0	0	0
Ontvangsten	0	0	0
Saldo	0	0	0

### Actie: ACT-16: Spaanse kapel renoveren

Renovatie van Spaanse Kapel.

	2021		
	Jaarrekening	Eindkredieten	Initiële kredieten
<b>Exploitatie</b>			
Uitgaven	0	0	0
Ontvangsten	0	0	0
Saldo	0	0	0
<b>Investerings</b>			
Uitgaven	0	92.636	63.870
Ontvangsten	0	0	0
Saldo	0	-92.636	-63.870
<b>Financiering</b>			
Uitgaven	0	0	0
Ontvangsten	0	0	0
Saldo	0	0	0

### **Actieplan: AP-7: De gemeente veiliger en toegankelijker maken**

	2021		
	Jaarrekening	Eindkredieten	Initiële kredieten
<b>Exploitatie</b>			
Uitgaven	4.790	5.400	5.000
Ontvangsten	0	0	0
Saldo	-4.790	-5.400	-5.000
<b>Investerings</b>			
Uitgaven	79.923	256.378	262.000
Ontvangsten	0	0	0
Saldo	-79.923	-256.378	-262.000
<b>Financiering</b>			
Uitgaven	0	0	0
Ontvangsten	0	0	0
Saldo	0	0	0

## Actie: ACT-17: Aanleggen kwaliteitsvolle voet- en fietspaden

Vernieuwen van voetpaden:

- Ledegemstraat
- Mandellaan
- wandelpad 't Torreke
- Kapelleveld
- Bakkerhoekstraat
- Molenstraat
- toegang naar voetgangersbrug Korenwind

Vernieuwen van fietspad:

- Dadizeelsestraat

MJPA2: krediet van 2000 € cfr fietslinten werd van 2021 naar 2022 overgezet

**Toelichting evaluatie:** *Evaluaties:*

*Evaluatie 2021: JR 2021: Heraanleg en verbeteren van voetpaden en fietspaden langs: Passendaalsestraat - Baron-Holvoetlaan - Rode Kruisstraat - Sperredreef - Menenstraat - Millesteenstraat  
aanleg van fietsparking aan het speelbos*

	2021		
	Jaarrekening	Eindkredieten	Initiële kredieten
<b>Exploitatie</b>			
Uitgaven	0	0	0
Ontvangsten	0	0	0
Saldo	0	0	0
<b>Investerings</b>			
Uitgaven	38.004	65.000	67.000
Ontvangsten	0	0	0
Saldo	-38.004	-65.000	-67.000
<b>Financiering</b>			
Uitgaven	0	0	0
Ontvangsten	0	0	0
Saldo	0	0	0

## Actie: ACT-18: (Zwaar) verkeer wordt geweerd uit de school- en woonomgeving

Invoeren van schoolstraat aan de gemeentelijke basisschool.

MJPA2: + 400 €/ jaar in exploitatie: Lidmaatschapsbijdrage Octopusgemeente

MJPA2: JR 2022 + 50.000 € uitgave ikv inrichting mobipunten - hoppinpunten (35.367 € afkomstig van JR 2021)

MJPA2: JR 2022 + 25.000 € Subsidie ikv inrichting mobipunten - hoppinpunten

**Toelichting evaluatie:** *Evaluaties:*

*Evaluatie 2021: JR 2021: Herziening van het mobiliteitsplan is lopende.*

	2021		
	Jaarrekening	Eindkredieten	Initiële kredieten
<b>Exploitatie</b>			
Uitgaven	4.790	5.400	5.000
Ontvangsten	0	0	0
Saldo	-4.790	-5.400	-5.000
<b>Investerings</b>			
Uitgaven	3.699	10.000	25.000
Ontvangsten	0	0	0
Saldo	-3.699	-10.000	-25.000
<b>Financiering</b>			
Uitgaven	0	0	0
Ontvangsten	0	0	0
Saldo	0	0	0

## Actie: ACT-19: De toegankelijkheid verbeteren van het openbaar domein en van openbare gebouwen voor ouderen en pers

JR 2020: - jaarlijks ofwel plaatsen op openbaar domein aanpassen of aanpassing van gebouwen inzake toegankelijkheid

JR 2021 - jaarlijks ofwel plaatsen op openbaar domein aanpassen of aanpassing van gebouwen inzake toegankelijkheid

**Toelichting evaluatie:** *Evaluaties:*

*Evaluatie 2021: JR 2021: aanpassing van de drempel aan de Carrefour (ene kant) , saldo krediet voor aanpassing deursas de Bunder (schuifdeur)*

## Actie: ACT-20: Opmaak straatmeubilaris

aankoop van:

- 15 zitbanken

- 10 vuilnisbakken met verkleinde opening

zitbankenwandeling voor senioren is in samenwerking met dienst Welzijn uitgewerkt en wordt in voorjaar 2021 gerealiseerd

	2021		
	Jaarrekening	Eindkredieten	Initiële kredieten
<b>Exploitatie</b>			
Uitgaven	0	0	0
Ontvangsten	0	0	0
Saldo	0	0	0
<b>Investerings</b>			
Uitgaven	13.087	31.378	20.000
Ontvangsten	0	0	0
Saldo	-13.087	-31.378	-20.000
<b>Financiering</b>			
Uitgaven	0	0	0
Ontvangsten	0	0	0
Saldo	0	0	0

## Actie: ACT-21: Bijkomende camera's

## Actie: ACT-22: Lokale brandweerkorps en brandweerpost Moorslede ondersteunen

renovatie brandweersenaal bestaande uit:

- vernieuwen van dakbedekking
- relighting
- aanpakken bouwschil

	2021		
	Jaarrekening	Eindkredieten	Initiële kredieten
<b>Exploitatie</b>			
Uitgaven	0	0	0
Ontvangsten	0	0	0
Saldo	0	0	0
<b>Investerings</b>			
Uitgaven	25.134	150.000	150.000
Ontvangsten	0	0	0
Saldo	-25.134	-150.000	-150.000
<b>Financiering</b>			
Uitgaven	0	0	0
Ontvangsten	0	0	0
Saldo	0	0	0

### **Actieplan: AP-8: Uitbouw van een kwaliteitsvol openbaar domein**

	2021		
	Jaarrekening	Eindkredieten	Initiële kredieten
<b>Exploitatie</b>			
Uitgaven	85.233	85.760	85.760
Ontvangsten	0	0	0
Saldo	-85.233	-85.760	-85.760
<b>Investerings</b>			
Uitgaven	421.872	1.203.207	1.162.893
Ontvangsten	0	0	0
Saldo	-421.872	-1.203.207	-1.162.893
<b>Financiering</b>			
Uitgaven	0	0	0
Ontvangsten	0	0	0
Saldo	0	0	0

### **Actie: ACT-23: Duurzaam en structureel aanleg en onderhoud van het openbaar domein**

	2021		
	Jaarrekening	Eindkredieten	Initiële kredieten
<b>Exploitatie</b>			
Uitgaven	77.110	76.760	76.760
Ontvangsten	0	0	0
Saldo	-77.110	-76.760	-76.760
<b>Investerings</b>			
Uitgaven	419.872	1.201.207	1.161.893
Ontvangsten	0	0	0
Saldo	-419.872	-1.201.207	-1.161.893
<b>Financiering</b>			
Uitgaven	0	0	0
Ontvangsten	0	0	0
Saldo	0	0	0

## Actie: ACT-24: Inzetten op propere wegen, straten en wijken

In samenwerking met de gemeentelijke mooimakers en MIROM de strijd aangaan tegen zwerfvuil en sluikstorten

### Toelichting evaluatie: *Evaluaties:*

*Evaluatie 2021: JR 2021: In 2021 is de groep Mooimakers uitgegroeid tot een totaal van 100 personen die helpen om het openbaar domein zwerfvuilarm te houden. Ze krijgen hiervoor het nodige materiaal ter beschikking. Er werd in samenwerking met Mirom Roeselare met een project gestart bij Mooimakers waarbij een mooimaker werd betrokken. Het voortraject van dit project werd afgerond. Dit bestond onder andere uit metingen die uitgevoerd werden door deze mooimaker. In 2022 wordt verder gewerkt aan communicatie.*

*GBS Klavertje Vier en VBS De Bunderboog namen met succes deel aan 'Operatie Proper' van de Mooimakers.*

*In samenwerking met MIROM werden camera's ingezet in de strijd tegen zwerfvuil en sluikstort. In Moorslede werden camera's ingezet op 116 filmdagen. Dit resulteerde in 14 bestuurlijke verslagen.*

	2021		
	Jaarrekening	Eindkredieten	Initiële kredieten
<b>Exploitatie</b>			
Uitgaven	8.123	9.000	9.000
Ontvangsten	0	0	0
Saldo	-8.123	-9.000	-9.000
<b>Investerings</b>			
Uitgaven	2.000	2.000	1.000
Ontvangsten	0	0	0
Saldo	-2.000	-2.000	-1.000
<b>Financiering</b>			
Uitgaven	0	0	0
Ontvangsten	0	0	0
Saldo	0	0	0

## Beleidsdoelstelling: OD-4: We willen de lokale ondernemers en de plaatselijke economie stimuleren

	2021		
	Jaarrekening	Eindkredieten	Initiële kredieten
<b>Exploitatie</b>			
Uitgaven	197	4.500	3.500
Ontvangsten	0	0	0
Saldo	-197	-4.500	-3.500
<b>Investerings</b>			
Uitgaven	0	0	0
Ontvangsten	0	0	0
Saldo	0	0	0
<b>Financiering</b>			
Uitgaven	0	0	0
Ontvangsten	0	0	0
Saldo	0	0	0

## Actieplan: AP-9: We koesteren en ondersteunen het lokaal ondernemerschap



	2021		
	Jaarrekening	Eindkredieten	Initiële kredieten
<b>Exploitatie</b>			
Uitgaven	197	4.500	3.500
Ontvangsten	0	0	0
Saldo	-197	-4.500	-3.500
<b>Investerings</b>			
Uitgaven	0	0	0
Ontvangsten	0	0	0
Saldo	0	0	0
<b>Financiering</b>			
Uitgaven	0	0	0
Ontvangsten	0	0	0
Saldo	0	0	0

### Actie: ACT-25: Bijkomende ambachtelijke terreinen ontwikkelen

Met de opstart van het RUP Millesteen wordt voorzien in bijkomende bedrijventerrein ter hoogte van de kern van Dadizele. Dit RUP kadert in een ruimer proces en is in toepassing van het 'Vlaams reservepakket bedrijventerreinen', en werd gedelegeerd naar de gemeente.

**Toelichting evaluatie:** *Evaluaties:*

*Evaluatie 2021: JR 2021: De WVI werd aangesteld voor opmaak RUP. De start- en procesnota werden door schepencollege goedgekeurd in zitting van 11 oktober 2021. Vervolgens werd een publieke raadpleging van 8 november 2021 tot en met 6 januari 2022. Het infomoment werd gepland op 7 december 2021.*

### Actie: ACT-26: Creëren van een ondernemingsvriendelijk klimaat

Het creëren van een ondernemersvriendelijk klimaat door onder andere in te zetten op startende ondernemers (bv. tegemoetkoming voor nieuwe ondernemers, terugbetaling inschrijving in KBO,...). Tevens door het creëren van een gemeentelijk aanspreekpunt voor ondersteuning in de bedrijfswereld.

**Toelichting evaluatie:** *Evaluaties:*

*Evaluatie 2021: JR 2021: blijvend ingezet op het promoten van lokaal kopen (zie ACT-29) en het motiveren van de burgers om lokaal te kopen.*

	2021		
	Jaarrekening	Eindkredieten	Initiële kredieten
<b>Exploitatie</b>			
Uitgaven	49	500	500
Ontvangsten	0	0	0
Saldo	-49	-500	-500
<b>Investerings</b>			
Uitgaven	0	0	0
Ontvangsten	0	0	0
Saldo	0	0	0
<b>Financiering</b>			
Uitgaven	0	0	0
Ontvangsten	0	0	0
Saldo	0	0	0

## Actie: ACT-27: Moorsleedse Ondernemers Prijzen

Het organiseren van een netwerkevenement voor de lokale ondernemers, samen met partners voor ondernemers (Unizo Moorslede, Dadizele Onderneemt, POM West-Vlaanderen, Markant, VOKA). Voorafgaand aan het netwerkevenement kunnen ondernemers zich inschrijven om een Moorsleedse Ondernemersprijs te winnen in een bepaalde categorie. Tijdens het netwerkevenement zelf worden de winnaars in de categorieën bekend gemaakt.

**Toelichting evaluatie:** *Evaluaties:*

*Evaluatie 2021: JR 2021: gezien de Moorsleedse Ondernemersprijzen een tweemaaljaarlijks event is, werden er in 2021 hieromtrent geen acties ondernomen.*

## Actie: ACT-28: Oprichting van een overlegplatform voor de lokale ondernemers

Het oprichten van overlegplatformen en -momenten voor ondernemers om zo de twee verenigingen met lokaal-economische werking te verenigen. Via de overlegplatformen en -momenten kunnen de noden en wensen van de ondernemers in kaart worden gebracht. Als lokaal bestuur kunnen we hier, samen met de ondernemersverenigingen, op inzetten.

**Toelichting evaluatie:** *Evaluaties:*

*Evaluatie 2021: JR 2021: in 2021 gingen we van start met de organisatie van een gratis netwerkevent voor de lokale ondernemers. Het doel van het event was om de ondernemers samen te brengen, elkaar te leren kennen en de ondernemersorganisatie (Dadizele Onderneemt en Unizo Moorslede) te ontmoeten. Alsook ging het lokaal bestuur vertegenwoordigd worden in een standje, met ideeënbus. Het netwerkevent stond gepland op vrijdag 3 december 2021, maar werd omwille van verstrengde coronamaatregelen geannuleerd. De nieuwe datum voor het event is 22 april 2022.*

	2021		
	Jaarrekening	Eindkredieten	Initiële kredieten
<b>Exploitatie</b>			
Uitgaven	147	4.000	3.000
Ontvangsten	0	0	0
Saldo	-147	-4.000	-3.000
<b>Investerings</b>			
Uitgaven	0	0	0
Ontvangsten	0	0	0
Saldo	0	0	0
<b>Financiering</b>			
Uitgaven	0	0	0
Ontvangsten	0	0	0
Saldo	0	0	0

## Actie: ACT-29: Lokale producten promoten

Het promoten van lokale producten en de eigen streekproducten als lokaal bestuur hoog in het vaandel dragen.

**Toelichting evaluatie:** *Evaluaties:*

*Evaluatie 2021: JR 2021: blijvende inzet op het winkelieren en lokaal kopen, door o.a. het deelnemen en publiceren van de acties die georganiseerd worden vanuit POM-West-Vlaanderen en OC-West (met name: Sinterklaarsactie, Ik koop lokaal ambassadeur, ik koop lokaal,...). We hebben als lokaal bestuur ook deelgenomen aan de week van de horeca, waarbij de mensen aangespoord werden om langs te gaan bij hun favoriete horecazaak om zo kans te maken op één van de lokale geschenkmanden.*

*Daarnaast werd in 2021 ook ingezet op streekproducten, waarbij de pompeschitterstaart en de paté erkend werden als streekproduct.*

## Strategische beleidsdoelstelling:: SD-3: Duurzaam leven met respect voor elkaar, het klimaat en de leefomgeving

	2021		
	Jaarrekening	Eindkredieten	Initiële kredieten
<b>Exploitatie</b>			
Uitgaven	19.240	7.466	7.465
Ontvangsten	249.565	253.926	253.946
Saldo	230.325	246.460	246.481
<b>Investerings</b>			
Uitgaven	250.857	989.424	939.920
Ontvangsten	30.231	30.231	30.231
Saldo	-220.625	-959.193	-909.689
<b>Financiering</b>			
Uitgaven	47.002	60.244	60.244
Ontvangsten	172.820	203.920	203.920
Saldo	125.817	143.676	143.676

### Beleidsdoelstelling: OD-5: De zorg voor ons leefmilieu en de omgeving waarin we opgroeien en leven...

Kwalitatieve omschrijving: De zorg voor ons leefmilieu en de omgeving waarin we opgroeien en leven is een permanent aandachtspunt. Als gemeentesbestuur geven we het goede voorbeeld.

	2021		
	Jaarrekening	Eindkredieten	Initiële kredieten
<b>Exploitatie</b>			
Uitgaven	19.240	7.466	7.465
Ontvangsten	249.565	253.926	253.946
Saldo	230.325	246.460	246.481
<b>Investerings</b>			
Uitgaven	250.857	989.424	939.920
Ontvangsten	30.231	30.231	30.231
Saldo	-220.625	-959.193	-909.689
<b>Financiering</b>			
Uitgaven	47.002	60.244	60.244
Ontvangsten	172.820	203.920	203.920
Saldo	125.817	143.676	143.676

### Actieplan: AP-10: Inzetten op milieu en klimaatneutraliteit

	2021		
	Jaarrekening	Eindkredieten	Initiële kredieten
<b>Exploitatie</b>			
Uitgaven	19.240	7.466	7.465
Ontvangsten	249.565	253.926	253.946
Saldo	230.325	246.460	246.481
<b>Investerings</b>			
Uitgaven	232.978	273.920	278.920
Ontvangsten	30.231	30.231	30.231
Saldo	-202.747	-243.689	-248.689
<b>Financiering</b>			
Uitgaven	47.002	60.244	60.244
Ontvangsten	172.820	203.920	203.920
Saldo	125.817	143.676	143.676

## Actie: ACT-30: Ambities van het Burgemeestersconvenant nastreven

MJPA2: JR 2021: met 70.000 € voldoende cfr relighting BIB Moorslede

MJPA2: JR 2022 exploitatie: + 38.744 € subsidie klimaatpact - GR 16.09.2021

MJPA2: JR 2022: -300.000 € krediet renovatie schoolhuis naar apart krediet op 0800-00 / 2210000

MJPA2: JR 2022: +50.000 op dit krediet, afkomstig van ACT-2 / 0119-99 / 2210000 (initieel voor aanpak bureaus 1° verdiep afdeling Ruimte/TD Gemeentehuis)

MJPA2: JR 2024: -82.000 € subsidie-ontvangst voor renovatie schoolhuis naar apart 0800-00 ontvangstkrediet (en tevens de AGION subsidie-ontvangst op dat 0800-00 krediet opgetrokken naar 244.860 €)

### Toelichting evaluatie: *Evaluaties:*

*Evaluatie 2021: JR 2021: er werd LED-verlichting aangekocht voor € 1290 en door onze eigen techniker op diverse plaatsen geïnstalleerd, daarnaast was er de relighting van de Bib Moorslede voor € 59.000 tegenwaarde.*

	2021		
	Jaarrekening	Eindkredieten	Initiële kredieten
<b>Exploitatie</b>			
Uitgaven	0	0	0
Ontvangsten	0	0	0
Saldo	0	0	0
<b>Investerings</b>			
Uitgaven	60.158	70.000	75.000
Ontvangsten	0	0	0
Saldo	-60.158	-70.000	-75.000
<b>Financiering</b>			
Uitgaven	0	0	0
Ontvangsten	0	0	0
Saldo	0	0	0

## Actie: ACT-31: Masterplan openbare verlichting wordt uitgevoerd

Zowel de kostprijs van het verbruik van de openbare verlichting als duurzaamheidsdoelstellingen noodzaken de gemeenten om de energie-efficiëntie van de openbare verlichting te verhogen. Daarom voorzien veel gemeenten in hun beleidsplanning om het openbaar verlichtingsnet versneld te vernieuwen en over te stappen naar slimme LED-verlichting. Die verbruikt niet alleen minder elektriciteit maar vergt ook minder onderhoud en heeft bovendien een langere levensduur.

De gemeenteraad keurde in de zitting van 17 oktober 2019 het aanbod van Fluvius goed inzake overdracht openbare verlichting. De bestaande verlichtingsarmaturen en steunen werden uiteindelijk vergoed aan € 120.949,30 in cash (zijnde 25% van de inbrengwaarde) en € 362.775 in OV-aandelen (zijnde 75% van de inbrengwaarde). Deze OV-aandelen zijn niet dividend-gerechtigd. Daar Fluvius nu instaat voor alle nieuwe investeringen en de financiering ervan, maken zij in hun boekhouding meer kosten. Eenzelfde redenering geldt voor de onderhoudskosten hierop. Door die bijkomende kosten zal Fluvius minder winst maken en daardoor minder vennootschapsbelasting betalen. Dit 'voordeel' vloeit uiteindelijk terug naar de gemeente.

MJPA2: jaarlijks 13.500 € bijkomende uitgave in exploitatie: cfr brief Gaselwest dd 27.10.2021 - afschaffing openbare dienstverplichting voor OV (= vervangen van de lampen) - niet meer opgenomen in de distributienettarieven cfr regeerakkoord, nu ten laste vd gemeente

MJPA2: dalende exploitatie-ontvangsten: aanpassing van het Fluvius-dividend (tak elektriciteit) op basis van hun brief dd 29.06.2021. De VREG wijzigde de tariefmethodologie voor de periode 2021-2021 waardoor Fluvius geconfronteerd zal worden met een duidelijke daling van de gereguleerde winsten.

### **Toelichting evaluatie:** *Evaluaties:*

*Evaluatie 2021: JR 2021: de nieuwe investeringen in openbare verlichting, reeds volledig afgehandeld en in gebruik genomen, hadden een tegenwaarde van €172.819,65. Men zit begrijpelijkerwijze nog altijd achter op de vroegere prognoses, want corona is een spelbreker bij allerhande uitvoeringswerken (ziekte arbeiders/leveringsprobleem materialen). De investeringen in aanbouw (= nog niet volledig afgerond) bedragen in 2021 slechts € 2.160,40 incl BTW. Het opgeleverde voordeel inzake de vennootschapsbelasting bedroeg in 2021 zo'n € 21.952.*

### *EXPLOITATIE*

*-uitgaven: de intrest op leningen aangegaan door Fluvius voor de investeringen, alsook de exploitatiekosten waarbij het voordeel vennootschapsbelasting reeds in mindering werd gebracht*

*-ontvangsten: dividend Fluvius - tak electriciteit*

### *INVESTERINGEN*

*-uitgaven: leasing cfr nieuwe investeringen 2021: € 172.819,65*

*-ontvangsten: jaalijkse kapitaalvermindering: 1/12de van 362.775 € = € 30.231,13*

### *FINANCIERING*

*-uitgaven*

*1/ aflossing leasing overname aandelen 1/12de: € 30.231,13*

*2/ aflossing leasing cashgedeelte 1/12de: € 10.079,07*

*3/ aflossing leasing nieuwe investeringen: € 6.692,24*

*-ontvangsten:*

*1/ leasingschuld cfr nieuwe investeringen 2021: € 172.819,65*

	2021		
	Jaarrekening	Eindkredieten	Initiële kredieten
<b>Exploitatie</b>			
Uitgaven	19.240	3.466	3.465
Ontvangsten	249.565	253.926	253.946
Saldo	230.325	250.460	250.481
<b>Investerings</b>			
Uitgaven	172.820	203.920	203.920
Ontvangsten	30.231	30.231	30.231
Saldo	-142.589	-173.689	-173.689
<b>Financiering</b>			
Uitgaven	47.002	60.244	60.244
Ontvangsten	172.820	203.920	203.920
Saldo	125.817	143.676	143.676

### Actie: ACT-32: Bewaken en versterken biodiversiteit

Door deelname aan projecten van het Stadlandschap 't Westvlaamse Hart en eigen opgezette acties de aandacht vestigen op de aanwezige fauna en flora. Door deze acties tevens de biodiversiteit in stand houden en ze versterken

#### Toelichting evaluatie: *Evaluaties:*

*Evaluatie 2021: JR 2021: In 2021 werd verder gewerkt aan de uitvoering van project Kruisbestuivers. Een eerste inventarisatieronde wilde bijen werd uitgevoerd door een medewerker van natuurlandpunt, met heel goede resultaten.*

*We namen deel aan de sensibiliserende actie 'Maai mei niet' waarbij het gras in bepaalde zones van het openbaar domein gedurende de maand mei niet werden gemaaid en bij aanplantingen werd zoveel mogelijk gekozen voor bijen- en insecten vriendelijke planten. Gedurende november zijn ook ca 19000 bio-bloembollen aangeplant (gratis).*

*Er werd een subsidiereglement ivm geveltuintjes en -banken in het leven geroepen en een reglement ivm ontharden en vergroenen van voortuinen werd goedgekeurd.*

	2021		
	Jaarrekening	Eindkredieten	Initiële kredieten
<b>Exploitatie</b>			
Uitgaven	0	4.000	4.000
Ontvangsten	0	0	0
Saldo	0	-4.000	-4.000
<b>Investerings</b>			
Uitgaven	0	0	0
Ontvangsten	0	0	0
Saldo	0	0	0
<b>Financiering</b>			
Uitgaven	0	0	0
Ontvangsten	0	0	0
Saldo	0	0	0

### Actieplan: AP-11: Kwalitatieve waterhuishouding

	2021		
	Jaarrekening	Eindkredieten	Initiële kredieten
<b>Exploitatie</b>			
Uitgaven	0	0	0
Ontvangsten	0	0	0
Saldo	0	0	0
<b>Investerings</b>			
Uitgaven	17.878	715.504	661.000
Ontvangsten	0	0	0
Saldo	-17.878	-715.504	-661.000
<b>Financiering</b>			
Uitgaven	0	0	0
Ontvangsten	0	0	0
Saldo	0	0	0

### Actie: ACT-33: Rioleringsprojecten

- Aquafinproject Moorslede Noord, uitgebreid met het gemeentelijk GIP-dossier Roeselaarsestraat en Passendaalsestraat
- gemeentelijk dossier Elzerijstraat

	2021		
	Jaarrekening	Eindkredieten	Initiële kredieten
<b>Exploitatie</b>			
Uitgaven	0	0	0
Ontvangsten	0	0	0
Saldo	0	0	0
<b>Investerings</b>			
Uitgaven	17.878	680.504	626.000
Ontvangsten	0	0	0
Saldo	-17.878	-680.504	-626.000
<b>Financiering</b>			
Uitgaven	0	0	0
Ontvangsten	0	0	0
Saldo	0	0	0

### Actie: ACT-34: Stimuleren van waterdoorlatende verharding en strategisch ontharden

- Azalealaan : wegdek beperken ifv waterdoorlaatbaarheid  
 extra verharding compenseren met groen  
 ontharding promoten als gemeente

	2021		
	Jaarrekening	Eindkredieten	Initiële kredieten
<b>Exploitatie</b>			
Uitgaven	0	0	0
Ontvangsten	0	0	0
Saldo	0	0	0
<b>Investerings</b>			
Uitgaven	0	35.000	35.000
Ontvangsten	0	0	0
Saldo	0	-35.000	-35.000
<b>Financiering</b>			
Uitgaven	0	0	0
Ontvangsten	0	0	0
Saldo	0	0	0

### Actie: ACT-35: Wateroverlast verder aanpakken door de uitbreiding van buffercapaciteit

- Ter hoogte van de samenvloeiing Passendalebeek-Heulebeek, het Dadipark.

Actie: ACT-36: Captatiepunten voorzien zijn aan de bestaande en in de toekomst aan te leggen watervoorraadbekkens

Actie: ACT-37: Opmaak en implementatie hemelwaterplan

Op 7 augustus 2018 besliste het college om een hemelwaterplan op te maken in samenwerking met Infrac (Fluvius). De doelstelling van een hemelwaterplan is om een gebiedsdekkende integrale visie op te maken over de waterhuishouding in de gemeente.

**Toelichting evaluatie:** *Evaluaties:*

*Evaluatie 2021: JR 2021: Op 24 juni 2021 werd het hemelwaterplan goedgekeurd door de gemeenteraad.*

### Strategische beleidsdoelstelling:: SD-4: Vrijtijdsbeleving voor iedereen

	2021		
	Jaarrekening	Eindkredieten	Initiële kredieten
<b>Exploitatie</b>			
Uitgaven	26.454	40.305	55.305
Ontvangsten	19.633	30.250	31.875
Saldo	-6.821	-10.055	-23.430
<b>Investerings</b>			
Uitgaven	730.546	1.143.451	944.500
Ontvangsten	0	0	0
Saldo	-730.546	-1.143.451	-944.500
<b>Financiering</b>			
Uitgaven	0	0	0
Ontvangsten	0	0	0
Saldo	0	0	0

### Beleidsdoelstelling: OD-6: We streven naar een breed en gediversifieerd vrijetijdsaanbod...

Kwalitatieve omschrijving: We streven naar een breed en gediversifieerd vrijetijdsaanbod waarbij elke inwoner zich aangesproken voelt om deel te nemen.

	2021		
	Jaarrekening	Eindkredieten	Initiële kredieten
<b>Exploitatie</b>			
Uitgaven	23.203	36.905	51.905
Ontvangsten	19.633	30.250	31.875
Saldo	-3.570	-6.655	-20.030
<b>Investerings</b>			
Uitgaven	730.546	1.140.247	874.500
Ontvangsten	0	0	0
Saldo	-730.546	-1.140.247	-874.500
<b>Financiering</b>			
Uitgaven	0	0	0
Ontvangsten	0	0	0
Saldo	0	0	0

### Actieplan: AP-12: Sportbeleving stimuleren en infrastructuur opwaarderen



	2021		
	Jaarrekening	Eindkredieten	Initiële kredieten
<b>Exploitatie</b>			
Uitgaven	10.000	8.000	18.000
Ontvangsten	0	0	0
Saldo	-10.000	-8.000	-18.000
<b>Investerings</b>			
Uitgaven	575.067	807.605	700.000
Ontvangsten	0	0	0
Saldo	-575.067	-807.605	-700.000
<b>Financiering</b>			
Uitgaven	0	0	0
Ontvangsten	0	0	0
Saldo	0	0	0

### Actie: ACT-38: Sportpromotie verbeteren en ondersteunen verenigingen

Bevat volgende zaken:

Organisatie jaarlijkse kampioenenhulde

Ondersteunen van gemeentelijke tienerwerking in samenwerking met de jeugdinstelling op het gebied van sportaanbod tijdens schoolvakanties

**Toelichting evaluatie:** *Evaluaties:*

*Evaluatie 2021: JR 2021 - Omwille van Corona werd ging de kampioenenhulde voor het tweede jaar op rij niet door.*

*JR 2021 - Qua tienerwerking werden volgende activiteiten georganiseerd: bezoek aan aquapark "Vijverhof" Wevelgem (6 deelnemers), Archery Tag en Bumperball (5 deelnemers), bowling en klimmen in Whoopahoo Kortrijk (4 deelnemers). De Beautyparty werd geannuleerd.*

	2021		
	Jaarrekening	Eindkredieten	Initiële kredieten
<b>Exploitatie</b>			
Uitgaven	10.000	8.000	18.000
Ontvangsten	0	0	0
Saldo	-10.000	-8.000	-18.000
<b>Investerings</b>			
Uitgaven	0	0	0
Ontvangsten	0	0	0
Saldo	0	0	0
<b>Financiering</b>			
Uitgaven	0	0	0
Ontvangsten	0	0	0
Saldo	0	0	0

## Actie: ACT-39: Opwaarderen sportinfrastructuur

Bevat volgende zaken:

- Berging atletiekclubs (aankoop 2 containers)
- Gronden voor de nieuwe atletiek- en voetbalinfrastructuur Dadizele
- Aanleg kunstgrasveld sportcentrum Moorslede
- Renovatie kleedkamers kelder sporthal Moorslede
- Renovatie dak sporthal Moorslede
- Nieuwe fietsstalling sporthal Moorslede
- Vernieuwen schrijnwerk sporthal Moorslede
- Airco bureau zwembad

MJPA2: JR 2022: + 250.000 € voor atletiek Dadizele (afkomstig van JR 2023) en + 68.000 € voor renovatie dak/kelder sporthal Moorslede

MJPA2: JR 2023: 250.000 € verplaatst naar krediet voor atletiek Dadizele (dus naar JR 2022), 250.000 € verplaatst naar krediet ACT-49/0522-00/2289000 cfr verschil/opleg uitkijktoren Dadizele

### Toelichting evaluatie: *Evaluaties:*

*Evaluatie 2021: JR2021 - De aanleg van een kunstgrasveld op domein Grimmertinge werd gerealiseerd in 2021. Het terrein werd in augustus in gebruik genomen.*

*JR2021 - De containers voor de berging van het materiaal van de atletiekclubs werden geplaatst aan GC Den Ommeganck.*

*JR2021 - Er kwam een nieuwe fietsenstalling aan de inkom van de sporthal in Moorslede.*

*JR2021 - De renovatie van het dak van de sporthal liep vertraging op vanwege de coronapandemie (ziekte personeel en problemen bij aanlevering materialen). Er werd van de gelegenheid gebruik gemaakt om heel wat asbest en de oude ramen te verwijderen (meerwerken). De werken zijn afgerond begin 2022.*

*JR2021 - Door de gestegen grondstofprijzen is het voorziene budget ontoereikend en moeten de plannen worden herzien. Omdat deze werken uitgevoerd moeten worden tussen 2 voetbalseizoenen in, zijn deze nu uitgesteld tot de lente van 2023.*

*JR2021 - Het vernieuwen van het schrijnwerk van de sporthal in Moorslede is voorzien voor 2022. Ook hier zullen er door de fel gestegen prijzen waarschijnlijk prioriteiten gesteld moeten worden.*

	2021		
	Jaarrekening	Eindkredieten	Initiële kredieten
<b>Exploitatie</b>			
Uitgaven	0	0	0
Ontvangsten	0	0	0
Saldo	0	0	0
<b>Investerings</b>			
Uitgaven	575.067	807.605	700.000
Ontvangsten	0	0	0
Saldo	-575.067	-807.605	-700.000
<b>Financiering</b>			
Uitgaven	0	0	0
Ontvangsten	0	0	0
Saldo	0	0	0

### **Actieplan: AP-13: Een kwalitatief laagdrempelig socio-cultureel beleid voeren**

	2021		
	Jaarrekening	Eindkredieten	Initiële kredieten
<b>Exploitatie</b>			
Uitgaven	11.107	20.750	20.750
Ontvangsten	19.633	30.000	30.000
Saldo	8.526	9.250	9.250
<b>Investerings</b>			
Uitgaven	77.183	151.201	133.500
Ontvangsten	0	0	0
Saldo	-77.183	-151.201	-133.500
<b>Financiering</b>			
Uitgaven	0	0	0
Ontvangsten	0	0	0
Saldo	0	0	0

## Actie: ACT-40: Socio-culturele infrastructuur optimaliseren

Deze actie omvat heel wat deelacties. een opsomming:

De gemeente neemt de uitbating over van het parochiaal centrum Den Ommeganck. Naast het inrichten (beamers, geluid, licht) van deze zaal, zorgt de gemeente ook voor poetspersoneel.

In het GC d'Oude Schole komt er een koelcel. Ook wordt er gekeken naar de huisvesting van de jeugdvereniging Flapuit en het Trommelkorps, die gehuisvest zijn in dit gemeenschapscentrum. Eerst werd gedacht aan een uitbouw van d'Oude Schole, maar nu is er de piste van het huren van d'Oude Pastorij voor deze verenigingen. Op die manier kunnen we in d'Oude Schole een extra vergaderruimte voorzien. Ook de verleding van het gebouw staat op het programma.

In het GC De Bunder worden alle lichten vervangen door ledverlichting. Ook wordt het conventionele theaterlicht voor een stuk vervangen door intelligente ledlampen. Daarnaast wordt de huidige beamer vervangen door een laserbeamer. Verder wordt het theater-technisch materiaal onderhouden en up-to-date gehouden. De Roede (kleine vergaderzaal/green room) krijgt een facelift. De ventilatiegroep aan de achterzijde van de Bunder zal worden afgesloten door een hek. De lage daken zullen lekvrij worden gemaakt. Ook de nooddeuren zullen worden vervangen door deuren met een driepuntssysteem. Ook staan de nodige reparaties aan de verwarmingsinstallatie op het programma. Voor de plaatselijke toneelgroep wordt een oplossing gezocht voor de stockage van hun materiaal, nu er in de Bunder geen stockageruimte meer beschikbaar is. Het regenwater van het GC de bunder zal worden opgevangen in 3 regenwaterputten en gebruikt worden voor het sanitair van de Bunder. De tafels in het GC De Bunder zijn ondertussen 20 jaar oud en na 20 jaar intensief gebruik aan vervanging toe. Ook het secretariaat van de cultuurdienst, dat zich bevindt in het GC De Bunder zal toetreden tot het moderne tijdperk. Zo zal er een bancontactautomaat komen. De voordeur van het GC De bunder zal worden vernieuwd en elektronisch worden gestuurd vanuit ons boekingsprogramma. Tot slot worden de toiletten in het GC de Bunder volledig vernieuwd.

Eens de werken klaar zijn in het Oud Gemeentehuis in Dadizele, zullen de lokalen in het GC 't Torreke ook bekeken worden. Zo staat onder andere de verhuis van de bibliotheek naar een andere zaal in 't Torreke op het programma.

MJPA2: JR 2022: +14.000 € bijkomend voor vervangen nooddeuren GC De Bunder, + 7.000 € voor KNA Containers (afkomstig van JR 2021), + 8.000 € berging JC de 4link (afkomstig van JR 2021), + 10.000 € voor Meubilair: stoelen JC de 4link (afkomstig van JR 2021)

MJPA2: JR 2022 exploitatie: verhoging enkele exploitatie-uitgaven GC Den Ommeganck

### **Toelichting evaluatie:** *Evaluaties:*

*Evaluatie 2021: JR 2021:*

*Volgende zaken zijn volledig uitgevoerd:*

*GC De Bunder: De relighting van de polyvalente zaal en de vergaderzalen;*

*De herinrichting van de Roede;*

*de aankoop van flightcases;*

*het lekvrij maken van de lage daken aan de Bunder;*

*De nieuwe beamer in de polyvalente zaal;*

*De vernieuwing van de toiletten;*

*D'Oude Schole: de installatie van de koelcel, het huren van d'Oude pastorij*

*Oud-Gemeentehuis: renovatie is gestart*

*Ommeganck: er is een nieuwe lichtbrug*

*Volgende zaken werden niet uitgevoerd:*

*Relighting d'Oude Schole, reden, een herschikking van de prioriteiten. Dit wordt later weer opgenomen.*

*Reparatie verwarming de Bunder. Reden: er zijn prijsvragen verstuurd, maar geen offertes binnen gekomen. Dit wordt verder opgevolgd.*

*Oplossing stockage toneelvereniging. Reden, doordat corona de volledige werking van deze vereniging heeft stil gelegd voor een jaar, hebben deze deelactie ook opgeschoven met een jaar.*

	2021		
	Jaarrekening	Eindkredieten	Initiële kredieten
<b>Exploitatie</b>			
Uitgaven	8.770	13.750	13.750
Ontvangsten	19.633	30.000	30.000
Saldo	10.863	16.250	16.250
<b>Investerings</b>			
Uitgaven	70.260	74.681	83.500
Ontvangsten	0	0	0
Saldo	-70.260	-74.681	-83.500
<b>Financiering</b>			
Uitgaven	0	0	0
Ontvangsten	0	0	0
Saldo	0	0	0

### Actie: ACT-41: Een laagdrempelige en hedendaagse bibliotheek organiseren

Bib Moorslede wordt heringericht om beter te kunnen inspelen op nieuwe extra functies in de bib zoals: ontmoeting, kennis delen, ondersteunen, ontwikkelen. De bibliotheek wordt een open huis, een derde plek, naast de woning en de werkplek. Een warme omgeving waar men tot rust kan komen maar ook mensen kan ontmoeten. De bibliotheek geeft mensen kansen om zich te ontwikkelen. Men vindt er kennis en kan er ook kennis delen. Het kan een stille plek zijn om te studeren of te werken maar ook een bruisend lab van creatie en inspiratie. De bibliotheek steunt mensen om zich thuis te voelen in de maatschappij. Ze gaat op zoek naar partners en biedt een forum aan voor lokale initiatieven. Bib Dadizele verhuist naar de Benedenzaal van 't Torreke om een betere service te bieden aan de bibbezoekers van Dadizele.

**Toelichting evaluatie:** *Evaluaties:*

*Evaluatie 2021: JR 2021: herinrichting Bib Moorslede: de ontwerper heeft een ontwerp voor de herinrichting opgemaakt, gebaseerd op de resultaten van de bevraging bij het publiek.*

*Evaluatie 2021: JR 2021: verhuizing Bib Dadizele: de periode van de verhuizing wordt vastgelegd; er is overleg geweest met de Dienst Toerisme over de gezamenlijke baliefuncties van bib en infokantoor toerisme; de praktische zaken van de verhuizing worden voorbereid.*

	2021		
	Jaarrekening	Eindkredieten	Initiële kredieten
<b>Exploitatie</b>			
Uitgaven	2.337	3.000	3.000
Ontvangsten	0	0	0
Saldo	-2.337	-3.000	-3.000
<b>Investerings</b>			
Uitgaven	6.923	62.500	50.000
Ontvangsten	0	0	0
Saldo	-6.923	-62.500	-50.000
<b>Financiering</b>			
Uitgaven	0	0	0
Ontvangsten	0	0	0
Saldo	0	0	0

## Actie: ACT-42: Verenigingen, festiviteiten en buurtfeesten nog beter ondersteunen en stimuleren

Deze actie omvat volgende deelacties:

In de uitleendienst worden meer stoelen voorzien. Deze komen van het jeugdcentrum, eens ze daar nieuwe stoelen hebben aangekocht. Daarnaast worden de oudste podiumelementen vervangen. Het aantal insteekpoten voor de nieuwere podia wordt verhoogd.

Er komt een Cultuurprijs.

Het GC De Bunder wordt geautomatiseerd: de voordeur wordt vervangen en zal bediend worden door het reserveringsprogramma. De ticketverkoop zal ook online kunnen gebeuren.

Om de dienstverlening te kunnen verbeteren, komt er een auto voor het GC De Bunder.

De Cultuurdienst zal tot slot proberen een nieuw festival op poten te zetten.

**Toelichting evaluatie:** *Evaluaties:*

*Evaluatie 2021: JR 2021: De Cultuurprijs is voor de eerste keer uitgereikt;*

*Het online ticketing systeem is operationeel;*

*De automatische deur is gegund;*

*Er zijn extra tenten bijgekocht en de oude zijn voorzien van nieuwe zeilen.*

	2021		
	Jaarrekening	Eindkredieten	Initiële kredieten
<b>Exploitatie</b>			
Uitgaven	0	4.000	4.000
Ontvangsten	0	0	0
Saldo	0	-4.000	-4.000
<b>Investerings</b>			
Uitgaven	0	14.020	0
Ontvangsten	0	0	0
Saldo	0	-14.020	0
<b>Financiering</b>			
Uitgaven	0	0	0
Ontvangsten	0	0	0
Saldo	0	0	0

### **Actieplan: AP-14: Werk maken van een breed jeugdbeleid**

	2021		
	Jaarrekening	Eindkredieten	Initiële kredieten
<b>Exploitatie</b>			
Uitgaven	2.096	8.155	13.155
Ontvangsten	0	250	1.875
Saldo	-2.096	-7.905	-11.280
<b>Investerings</b>			
Uitgaven	78.296	181.441	41.000
Ontvangsten	0	0	0
Saldo	-78.296	-181.441	-41.000
<b>Financiering</b>			
Uitgaven	0	0	0
Ontvangsten	0	0	0
Saldo	0	0	0

## Actie: ACT-43: Jeugdactiviteiten organiseren

Omvat organisatie Buitenspeeldag, uitbouw tieneractiviteiten, ondersteuning carnavalfuif, familievoorstellingen, jeugdfilms, enz. Eveneens de organisatie van de Speelpleinwerking tijdens de paas- en zomervakantie valt hieronder.

### Toelichting evaluatie: *Evaluaties:*

*Evaluatie 2021: JR 2021: De Speelpleinwerking in de paasvakantie werd - door corona - omgevormd tot noodopvang waarbij de schoolgaande kinderen per school werden ondergebracht in verschillende gemeentelijke infrastructuur. De Buitenspeeldag werd omwille van corona eveneens geannuleerd, net als de tieneractiviteiten tijdens de paasvakantie. Tijdens de zomervakantie werd zowel in Dadizele als in Moorslede Speelpleinwerking georganiseerd en werden 4 tieneractiviteiten aangeboden voor jongeren tussen 12 en 15 jaar. Wanneer het volgens de coronamaatregelen opportuun was, werden maandelijks jeugdfilms aangeboden en werden 3 familievoorstellingen geprogrammeerd in samenwerking met de cultuurdienst. Met ondersteuning van speelpleinanimatoren nam de jeugddienst deel aan St. Maartensavond en werd de Sint feestelijk onthaald in Dadizele.*

	2021		
	Jaarrekening	Eindkredieten	Initiële kredieten
<b>Exploitatie</b>			
Uitgaven	2.096	8.155	8.155
Ontvangsten	0	250	1.875
Saldo	-2.096	-7.905	-6.280
<b>Investerings</b>			
Uitgaven	0	0	0
Ontvangsten	0	0	0
Saldo	0	0	0
<b>Financiering</b>			
Uitgaven	0	0	0
Ontvangsten	0	0	0
Saldo	0	0	0

## Actie: ACT-44: Opwaardering bestaande speelpleinen

In Slypskapelle wordt een nieuw speelpleintje ontwikkeld. Op deze manier beschikt lokaal bestuur Moorslede in elke drie gemeenten over een gemeentelijk speelterrein.

### Toelichting evaluatie: *Evaluaties:*

*Evaluatie 2021: JR 2021: In 2020 werd - met gunstig advies van de Algemene Vergadering Jeugdraad - beslist om skateterreinen aan te leggen in zowel Dadizele als Moorslede. In 2021 werd dit project opgestart, maar strandde het echter doordat het voorziene budget overschreden werd. Hierop werd geopteerd om het project te herstarten maar ditmaal geconcentreerd op één locatie. Ondertussen bleek buurtgemeente Ledegem eenzelfde ambitie te hebben en werd beslist om de aanleg van een skateterrein in Dadizele gezamenlijk aan te pakken. In het najaar van 2021 werd deze samenwerking geofficialiseerd, werd een afvaardiging van de skaters uit beide gemeente opgenomen binnen de beide jeugdleden en werd het bestek - in samenspraak met de skaters - opgemaakt. De bedoeling is om dit gezamenlijk skatepark in 2022 te realiseren.*

	2021		
	Jaarrekening	Eindkredieten	Initiële kredieten
<b>Exploitatie</b>			
Uitgaven	0	0	0
Ontvangsten	0	0	0
Saldo	0	0	0
<b>Investerings</b>			
Uitgaven	0	0	41.000
Ontvangsten	0	0	0
Saldo	0	0	-41.000
<b>Financiering</b>			
Uitgaven	0	0	0
Ontvangsten	0	0	0
Saldo	0	0	0

## Actie: ACT-45.1: Aanleg speelbos 4Link

Aanleg van het speelbos ter hoogte van JC. De 4link

	2021		
	Jaarrekening	Eindkredieten	Initiële kredieten
<b>Exploitatie</b>			
Uitgaven	0	0	0
Ontvangsten	0	0	0
Saldo	0	0	0
<b>Investerings</b>			
Uitgaven	78.296	181.441	0
Ontvangsten	0	0	0
Saldo	-78.296	-181.441	0
<b>Financiering</b>			
Uitgaven	0	0	0
Ontvangsten	0	0	0
Saldo	0	0	0



## Actie: ACT-45.2: Evenement voor leiding lokaal jeugdwerk

Als blijk van waardering wordt jaarlijks een evenement op poten gezet waarop de leiding van alle Moorsleedse jeugdverenigingen en jeugthuizen worden uitgenodigd. Dit evenement heeft tevens als doel om de diverse jeugdverenigingen op informele wijze kennis te laten maken met elkaar's vereniging en met elkaar.

Van 01/01/2020 tot 31/12/2025

**Toelichting evaluatie:** *Evaluaties:*

*Evaluatie 2021: JR 2021: Doordat in het voorjaar van 2021 corona nog welig tierde, was het de bedoeling het evenement voor de leiding van het lokale jeugdwerk naar het najaar door te schuiven. Desondanks de gunstigere coronamaatregelen in het najaar werd door het lokale jeugdwerk geen consensus bereikt betreffende een geschikte datum voor dit evenement.*

	2021		
	Jaarrekening	Eindkredieten	Initiële kredieten
<b>Exploitatie</b>			
Uitgaven	0	0	5.000
Ontvangsten	0	0	0
Saldo	0	0	-5.000
<b>Investerings</b>			
Uitgaven	0	0	0
Ontvangsten	0	0	0
Saldo	0	0	0
<b>Financiering</b>			
Uitgaven	0	0	0
Ontvangsten	0	0	0
Saldo	0	0	0

## Beleidsdoelstelling: OD-7: We willen onze gemeente toeristisch profileren

	2021		
	Jaarrekening	Eindkredieten	Initiële kredieten
<b>Exploitatie</b>			
Uitgaven	3.251	3.400	3.400
Ontvangsten	0	0	0
Saldo	-3.251	-3.400	-3.400
<b>Investerings</b>			
Uitgaven	0	3.204	70.000
Ontvangsten	0	0	0
Saldo	0	-3.204	-70.000
<b>Financiering</b>			
Uitgaven	0	0	0
Ontvangsten	0	0	0
Saldo	0	0	0

## Actieplan: AP-15: Toeristische troeven promoten en verder ontwikkelen

	2021		
	Jaarrekening	Eindkredieten	Initiële kredieten
<b>Exploitatie</b>			
Uitgaven	3.251	3.400	3.400
Ontvangsten	0	0	0
Saldo	-3.251	-3.400	-3.400
<b>Investerings</b>			
Uitgaven	0	3.204	70.000
Ontvangsten	0	0	0
Saldo	0	-3.204	-70.000
<b>Financiering</b>			
Uitgaven	0	0	0
Ontvangsten	0	0	0
Saldo	0	0	0

### Actie: ACT-46: Inzetten op verblijfstoerisme

Bevat volgende zaken:

In kaart brengen en promoten van horeca- en logiesaanbod

Verder inzetten op onze (dag)arrangementen en het uitwerken van arrangementen binnen de Cluster Grensleie of aanpalende gemeenten/steden

Lokale horeca betrekken bij aanbod toeristische dienst

**Toelichting evaluatie:** *Evaluaties:*

*Evaluatie 2021: JR 2021: In kaart brengen en promoten van horeca- en logiesaanbod - >Uitgesteld door corona. De gegevens werden wel verzameld, maar er kon geen reclame gemaakt worden.*

*Verder inzetten op onze (dag)arrangementen en het uitwerken van arrangementen binnen de Cluster Grensleie of aanpalende gemeenten/steden -> Lopende. In 2021 werd een groepsbrochure opgesteld met cluster Grensleie om hieraan te voldoen. In 2022 wordt deze gedrukt en verdeeld.*

	2021		
	Jaarrekening	Eindkredieten	Initiële kredieten
<b>Exploitatie</b>			
Uitgaven	579	750	750
Ontvangsten	0	0	0
Saldo	-579	-750	-750
<b>Investerings</b>			
Uitgaven	0	0	0
Ontvangsten	0	0	0
Saldo	0	0	0
<b>Financiering</b>			
Uitgaven	0	0	0
Ontvangsten	0	0	0
Saldo	0	0	0

## Actie: ACT-47: Inzetten op promotiekanalen

Bevat volgende zaken:

Infokantoor beter zichtbaar maken

Inzetten op sociale media van dienst Toerisme (inhoudelijk en advertenties)

Plaatsen van advertenties, print of online, in media die groot doelpubliek bereiken

Deelname aan (vakantie)beurzen met de cluster 'Grensleie'

Nieuwe eigen folder

Verder updaten deelwebsite voor dienst Toerisme

Verspreiding van info via aangrenzende toeristische kantoren en grotere kantoren in andere provincies

Verder informeren en promoten van infopunten

**Toelichting evaluatie:** *Evaluaties:*

*Evaluatie 2021: JR 2021: Inzetten op sociale media van dienst Toerisme (inhoudelijk en advertenties)*

*Plaatsen van advertenties, print of online, in media die groot doelpubliek bereiken ->uitgevoerd*

*Deelname aan (vakantie)beurzen met de cluster 'Grensleie' -> niet uitgevoerd wegens corona*

*Nieuwe eigen folder -> uitgevoerd*

*Verder updaten deelwebsite voor dienst Toerisme -> Lopende*

*Verspreiding van info via aangrenzende toeristische kantoren en grotere kantoren in andere provincies -> Uitgevoerd*

*Verder informeren en promoten van infopunten -> Uitgevoerd*

	2021		
	Jaarrekening	Eindkredieten	Initiële kredieten
<b>Exploitatie</b>			
Uitgaven	0	0	0
Ontvangsten	0	0	0
Saldo	0	0	0
<b>Investerings</b>			
Uitgaven	0	3.204	0
Ontvangsten	0	0	0
Saldo	0	-3.204	0
<b>Financiering</b>			
Uitgaven	0	0	0
Ontvangsten	0	0	0
Saldo	0	0	0

## Actie: ACT-48: Project Dadipark mee ontwikkelen

Voor de ontwikkeling van de site is een herbestemming van het gebied noodzakelijk. Dit afzonderlijk proces is lopende.

	2021		
	Jaarrekening	Eindkredieten	Initiële kredieten
<b>Exploitatie</b>			
Uitgaven	0	0	0
Ontvangsten	0	0	0
Saldo	0	0	0
<b>Investerings</b>			
Uitgaven	0	0	70.000
Ontvangsten	0	0	0
Saldo	0	0	-70.000
<b>Financiering</b>			
Uitgaven	0	0	0
Ontvangsten	0	0	0
Saldo	0	0	0

## Actie: ACT-49: Toeristen laten kennismaken met de gemeente

JR 2020: Organiseren van activiteiten, alleen of met derden

Samenwerking met de cluster Grensleie

3 en 4 mei Smikkeltocht i.s.m. de cluster Grensleie (Menen, Wevelgem, Moorslede en Ledegem)

Samenwerking met verenigingen en organisaties

1 mei: opening toeristisch seizoen

14 juni: Leie Lekker Zoete Tocht 2.0 (er zal nog nieuwe naam gekozen worden). (Menen,

Moorslede & Wevelgem)

8 augustus: West-Vlaams bierfestival

15 augustus: feest- en avondmarkt

13 september: artisanale markt

6 november: Sint-Maarten

Juni tot september: fietsfotozoektocht met Cluster Grensleie i.s.m. KW

Mei tot september: Zoektocht: De Schat van Ridder Jan (permanent)

Door de vele afgelastingen werden nieuwe zoektochten ontwikkeld (Super Secret, Bakker Bas,

Elfjesticht, Hohoho)

Aanbod fiets- en wandelrecreatie verder in de kijker zetten

Aankoop van fiets- en netwerkkaarten en fiets- en wandelroutes

Verder finaliseren Koekuit wandelroute

Onderhouden van gemeentelijk Pater Lievenspad

Promoten van nieuwe wandeling rond Vierkavenbos

Inrichten fietsfotozoektocht in samenwerking met KW (via Cluster Grensleie)

Inrichten fietstocht in samenwerking met Menen en Wevelgem (Leie Lekker Zoetetocht 2.0)

Inrichten fiets- of wandel- (zoek)tocht rond Buren bij Kunstenaars (samenwerking met dienst Cultuur)

Dagtoerisme verder uitwerken en promoten

Plaatsen van infoborden in basiliek ter promotie van het bedevaart toerisme (i.s.m. Dadingisila)

JR: 2021: Organiseren van activiteiten, alleen of met derden

Eigen activiteiten

• Wandelfotozoektocht rond het Bourgondisch wandelpad

• Kinder/Familiezoektocht in winterperiode

Samenwerking met de cluster Grensleie

• Picknick Korte Keten

• Smikkeltocht

• Groene Halte

• Happen & Trappen

Samenwerking met verenigingen en organisaties

• Opening route Vierkavenbos

• Kick-off Bloed kinderzoektocht

• Picknickkasten

• Opening toeristisch seizoen

1 mei

• Erfgoedborden

Voorstelling borden + 3 verschillende wandelroutes en 1 fietsroute

• Feest- en avondmarkt

15 augustus

• West-Vlaams Bierfestival

21 augustus

• Artisanale markt & kermisactiviteit

12 september

• Lichtjeswandeling

6 november

• Sint-Maarten

10 november

Aanbod fiets- en wandelrecreatie verder in de kijker zetten

Aankoop van fiets- en netwerkkaarten en fiets- en wandelroutes

Onderhouden van gemeentelijk Pater Lievenspad

Promoten van nieuwe wandeling rond Vierkavenbos (zie samenwerking met verenigingen en organisaties)  
 Dagtoerisme verder uitwerken en promoten

**Toelichting evaluatie:** *Evaluaties:*  
*Evaluatie 2021: JR 2021: Alles werd uitgevoerd, behalve:*  
*Picknick Korte Keten: wegens corona vervangen door fietstocht*  
*Opening toeristisch seizoen: wegens corona vervangen door zoektocht Qr-codes*  
*West-Vlaams Bierfestival: geannuleerd wegens corona*

	2021		
	Jaarrekening	Eindkredieten	Initiële kredieten
<b>Exploitatie</b>			
Uitgaven	2.672	2.650	2.650
Ontvangsten	0	0	0
Saldo	-2.672	-2.650	-2.650
<b>Investerings</b>			
Uitgaven	0	0	0
Ontvangsten	0	0	0
Saldo	0	0	0
<b>Financiering</b>			
Uitgaven	0	0	0
Ontvangsten	0	0	0
Saldo	0	0	0

**Strategische beleidsdoelstelling:: SD-5: Zorgzame samenleving**

	2021		
	Jaarrekening	Eindkredieten	Initiële kredieten
<b>Exploitatie</b>			
Uitgaven	236.327	334.209	329.104
Ontvangsten	49.079	43.654	43.654
Saldo	-187.249	-290.555	-285.450
<b>Investerings</b>			
Uitgaven	30.910	40.000	60.000
Ontvangsten	0	0	0
Saldo	-30.910	-40.000	-60.000
<b>Financiering</b>			
Uitgaven	0	0	0
Ontvangsten	0	0	0
Saldo	0	0	0

## Beleidsdoelstelling: OD-8: In een samenleving, waar het aantal senioren en zorgbehoevenden toeneemt....

Kwalitatieve omschrijving: In een samenleving, waar het aantal senioren en zorgbehoevenden toeneemt, zorgen wij ervoor dat zij zolang mogelijk thuis, in hun vertrouwde omgeving, kunnen blijven wonen.

	2021		
	Jaarrekening	Eindkredieten	Initiële kredieten
<b>Exploitatie</b>			
Uitgaven	120.756	157.085	156.885
Ontvangsten	21.816	26.337	26.337
Saldo	-98.941	-130.748	-130.548
<b>Investerings</b>			
Uitgaven	0	0	0
Ontvangsten	0	0	0
Saldo	0	0	0
<b>Financiering</b>			
Uitgaven	0	0	0
Ontvangsten	0	0	0
Saldo	0	0	0

### **Actieplan: AP-16: Vermaatschappelijking van de lokale sociale-hulp en dienstverlening stimuleren**

	2021		
	Jaarrekening	Eindkredieten	Initiële kredieten
<b>Exploitatie</b>			
Uitgaven	120.756	157.085	156.885
Ontvangsten	21.816	26.337	26.337
Saldo	-98.941	-130.748	-130.548
<b>Investerings</b>			
Uitgaven	0	0	0
Ontvangsten	0	0	0
Saldo	0	0	0
<b>Financiering</b>			
Uitgaven	0	0	0
Ontvangsten	0	0	0
Saldo	0	0	0

## Actie: ACT-50: Inzetten op 'zorgzame buurten' (project Warm Moorslede)

Een zorgzame buurt is een plaats waar ontmoeting, oog voor mekaar en professionele omkadering een warme leefomgeving creëren waar iedereen kwaliteitsvol kan wonen.

MJPA2: lichte stijging exploitatie-uitgaven 2022 tem 2025: aangepaste loonartikels van OCMW-medewerkster, gekoppeld aan ACT-50

### Toelichting evaluatie: *Evaluaties:*

#### *Evaluatie 2021: JR 2021:*

*\* Belronde: de belronde die opgestart werd eind 2020 om alle alleenstaande 70'ers op te bellen, werd verder gezet in het eerste kwartaal van 2021 (vervolggesprekken).*

*\* Zorgzame burens: zorgzame burens zijn aanspreekpunten in de buurt om de verbinding tussen de gemeente en de inwoners te optimaliseren. Eind 2021 hadden we 16 zorgzame burens.*

*\* Dorpsrestaurant: het dorpsrestaurant ging maar 12 keer door in 2021. Er waren gemiddeld 36 bezoekers per dorpsrestaurant.*

*\* Ontmoeting: de ontmoeting in het boothuis ging niet door wegens corona.*

*\* Week van de verbondenheid: in mei 2021 kreeg elk gezin een zakje met zonnebloemzaadjes om hun buurt op te fleuren en verbondenheid te creëren. Hieraan was een wedstrijd verbonden (€150 tussenkomst in een burensfeest en 4 bloemenbonnen van €25). Daarnaast werd ook een oproep gedaan om ramen te versieren met leuke spreuken, foto's, tekeningen, enz.. om de verbinding in de buurt te stimuleren.*

*\* Kaartjes: alle +65'ers kregen een brief met 3 postkaarten om een boodschap neer te pennen voor hun vrienden, burens, familie, enz... om de eenzaamheid tegen te gaan.*

*\* Aanzet tot het maken van een inclusieve buurtgids voor de gemeente. Deze gids wordt meegegeven bij het uitlenen van materiaal. De gids ondersteunt het organiseren van een buurtactiviteit. Het omvat ook 5 laagdrempelige activiteiten.*

	2021		
	Jaarrekening	Eindkredieten	Initiële kredieten
<b>Exploitatie</b>			
Uitgaven	57.945	76.568	76.568
Ontvangsten	21.678	26.337	26.337
Saldo	-36.267	-50.231	-50.231
<b>Investerings</b>			
Uitgaven	0	0	0
Ontvangsten	0	0	0
Saldo	0	0	0
<b>Financiering</b>			
Uitgaven	0	0	0
Ontvangsten	0	0	0
Saldo	0	0	0

## Actie: ACT-51: Actualiseren van de samenwerking met externe partners rond thuis-en ouderenvoorzieningen

JR 2020: de nieuwe samenwerkingsovereenkomst gaat in vanaf 2021 en werd goedgekeurd in de raad voor maatschappelijk welzijn van 17 december 2020

	2021		
	Jaarrekening	Eindkredieten	Initiële kredieten
<b>Exploitatie</b>			
Uitgaven	24.849	43.157	42.957
Ontvangsten	138	0	0
Saldo	-24.712	-43.157	-42.957
<b>Investerings</b>			
Uitgaven	0	0	0
Ontvangsten	0	0	0
Saldo	0	0	0
<b>Financiering</b>			
Uitgaven	0	0	0
Ontvangsten	0	0	0
Saldo	0	0	0

## Actie: ACT-52: Samenwerking met thuiszorgdiensten versterken

JR 2020: 2020 stond bijna volledig in het teken van de bestrijding van de coronacrisis. Via de eerstelijnszone en midwest werd kennisgedeelde via de socspoc met wekelijkse overlegmomenten inzake aanpak van covid teaching , bron-en contactopsporing. In 2021 wordt dit verdergezet met een oa gezamenlijk aanpak van vaccinatiestrategie . De andere zorgthema's zullen na de covid-bestrijding systematisch terug aan bod komen. Over de gemeenten heen was er ook een uitwisseling van initiatieven om vereenzaming tegen de gaan . De thuiszorgdiensten werden extra nauw opgevolgd alsook waren er nauwe contacten met huisartsen, eerstelijnsverstrekkers om zo goed als mogelijk een antwoord te bieden op hun vragen en hen te ondersteunen.

JR 2021: helaas

**Toelichting evaluatie:** *Evaluaties:*

*Evaluatie 2021: JR 2021: helaas stond 2021 bijna ook volledig in het teken van de coronacrisis. Er werden intern wel opleidingen in het kader van buurtgerichte zorg vormingen georganiseerd 'voelsprietten aan huis' voor de poetsvrouwen,*

	2021		
	Jaarrekening	Eindkredieten	Initiële kredieten
<b>Exploitatie</b>			
Uitgaven	0	1.500	1.500
Ontvangsten	0	0	0
Saldo	0	-1.500	-1.500
<b>Investerings</b>			
Uitgaven	0	0	0
Ontvangsten	0	0	0
Saldo	0	0	0
<b>Financiering</b>			
Uitgaven	0	0	0
Ontvangsten	0	0	0
Saldo	0	0	0



## Actie: ACT-53: Opwaardering mantelzorgers

	2021		
	Jaarrekening	Eindkredieten	Initiële kredieten
<b>Exploitatie</b>			
Uitgaven	37.962	35.860	35.860
Ontvangsten	0	0	0
Saldo	-37.962	-35.860	-35.860
<b>Investerings</b>			
Uitgaven	0	0	0
Ontvangsten	0	0	0
Saldo	0	0	0
<b>Financiering</b>			
Uitgaven	0	0	0
Ontvangsten	0	0	0
Saldo	0	0	0

### Beleidsdoelstelling: OD-9: We bouwen de sociale dienstverlening verder uit...

Kwalitatieve omschrijving: We bouwen de sociale dienstverlening verder uit om iedereen in de mogelijkheid te stellen een menswaardig leven te leiden.

	2021		
	Jaarrekening	Eindkredieten	Initiële kredieten
<b>Exploitatie</b>			
Uitgaven	94.617	127.906	121.751
Ontvangsten	17.816	11.053	11.053
Saldo	-76.801	-116.853	-110.698
<b>Investerings</b>			
Uitgaven	0	0	0
Ontvangsten	0	0	0
Saldo	0	0	0
<b>Financiering</b>			
Uitgaven	0	0	0
Ontvangsten	0	0	0
Saldo	0	0	0

### Actieplan: AP-17: Versterken van de participatie en zelfredzaamheid van de cliënten

	2021		
	Jaarrekening	Eindkredieten	Initiële kredieten
<b>Exploitatie</b>			
Uitgaven	94.617	127.906	121.751
Ontvangsten	17.816	11.053	11.053
Saldo	-76.801	-116.853	-110.698
<b>Investerings</b>			
Uitgaven	0	0	0
Ontvangsten	0	0	0
Saldo	0	0	0
<b>Financiering</b>			
Uitgaven	0	0	0
Ontvangsten	0	0	0
Saldo	0	0	0

## Actie: ACT-54: Bevordering vrijetijdsparticipatie voor kansarmen

In het kader van het Participatiedecreet werd een Lokaal Netwerk voor Personen in Armoede geïnstalleerd. De Vlaamse overheid kent hiervoor een trekkingsrecht toe. De afsprakennota voor de periode 2020-2025 werd door de minister goedgekeurd. Volgende diensten zijn hierbij betrokken: cultuur-, jeugd- en sportdienst, OCMW en welzijnsschakel Komma.

	2021		
	Jaarrekening	Eindkredieten	Initiële kredieten
<b>Exploitatie</b>			
Uitgaven	0	2.000	2.000
Ontvangsten	1.382	1.800	1.800
Saldo	1.382	-200	-200
<b>Investerings</b>			
Uitgaven	0	0	0
Ontvangsten	0	0	0
Saldo	0	0	0
<b>Financiering</b>			
Uitgaven	0	0	0
Ontvangsten	0	0	0
Saldo	0	0	0

## Actie: ACT-55: Activeringsbeleid continueren

Sinds 01/10/2003 is het OCMW aangesloten bij de Regionale Dienst voor Activering die alle mogelijkheden inzake tewerkstelling en activering ondersteunt zowel naar de cliënt als naar het OCMW toe. De Regionale Dienst vormt een samenwerking tussen de deel uitmakende OCMW's en het OCMW Roeselare. Het OCMW Roeselare treedt op als uitvoerder. Volgende OCMW's participeren in de samenwerking: Ardoeie, Dentergem, Hooglede, Koekelare, Lichtervelde, Meulebeke, Moorslede, Oostrozebeke, Pittem, Staden en Wingene. De werking wordt regelmatig geëvalueerd, zowel in de Algemene Vergadering als met elk OCMW afzonderlijk.

	2021		
	Jaarrekening	Eindkredieten	Initiële kredieten
<b>Exploitatie</b>			
Uitgaven	65.203	112.661	111.586
Ontvangsten	549	253	253
Saldo	-64.654	-112.408	-111.333
<b>Investerings</b>			
Uitgaven	0	0	0
Ontvangsten	0	0	0
Saldo	0	0	0
<b>Financiering</b>			
Uitgaven	0	0	0
Ontvangsten	0	0	0
Saldo	0	0	0

## Actie: ACT-56: Zelfredzaamheid verhogen, in het bijzonder voor doelgroep mensen in schuldbemiddeling

Door de jaren heen heeft het OCMW aan schuldbemiddeling gedaan. Meer en meer stellen wij ons als OCMW de vraag hoe wij in de toekomst zullen omgaan met de personen/gezinnen die niet over de mogelijkheden beschikken om het beheer van hun budget opnieuw zelfstandig in handen te nemen. Het is geenszins onze bedoeling om deze mensen in de kou te laten staan. Wij proberen dit ondermeer regionaal in te vullen en af te stemmen in samenwerking met "Budget In Zicht" van het CAW Midden-West-Vlaanderen. Lopende dossiers schuldbemiddeling worden regelmatig in vraag gesteld, er wordt gepeild naar de motivatie van de cliënten en er wordt nagegaan of dit nog steeds een goede en passende oplossing is. Af en toe zijn er cliënten die opnieuw in staat zijn om het beheer van hun budget opnieuw over te nemen. Op initiatief van "Budget In Zicht" kwamen we enkele keren samen in 2019 en 2020 rond het thema van de "zorgdossiers", met name bij wie een blijvende ondersteuning op financieel en administratief vlak nodig blijkt en die bijgevolg niet tot volledige financiële zelfredzaamheid kunnen gestimuleerd worden. De mogelijkheden voor een samenwerking met vzw Similes (vrijwilligersorganisatie) werden hiertoe bekeken. Er werd ook gekeken in welke mate de procedure van een bewindvoering een alternatief kan betekenen. De bedoeling is om de werkgroep binnen "Budget In Zicht" in de loop van 2021 opnieuw samen te roepen.

	2021		
	Jaarrekening	Eindkredieten	Initiële kredieten
<b>Exploitatie</b>			
Uitgaven	0	1.500	1.500
Ontvangsten	0	0	0
Saldo	0	-1.500	-1.500
<b>Investerings</b>			
Uitgaven	0	0	0
Ontvangsten	0	0	0
Saldo	0	0	0
<b>Financiering</b>			
Uitgaven	0	0	0
Ontvangsten	0	0	0
Saldo	0	0	0

## Actie: ACT-57: VDAB-trajectsubsidie (VDAB-TWE01)

	2021		
	Jaarrekening	Eindkredieten	Initiële kredieten
<b>Exploitatie</b>			
Uitgaven	11.239	11.743	6.663
Ontvangsten	7.500	6.000	6.000
Saldo	-3.739	-5.743	-663
<b>Investerings</b>			
Uitgaven	0	0	0
Ontvangsten	0	0	0
Saldo	0	0	0
<b>Financiering</b>			
Uitgaven	0	0	0
Ontvangsten	0	0	0
Saldo	0	0	0

## Actie: ACT-58: VDAB-compensatievergoeding (VDAB-TWE02)

	2021		
	Jaarrekening	Eindkredieten	Initiële kredieten
<b>Exploitatie</b>			
Uitgaven	18.175	2	2
Ontvangsten	8.385	3.000	3.000
Saldo	-9.790	2.998	2.998
<b>Investerings</b>			
Uitgaven	0	0	0
Ontvangsten	0	0	0
Saldo	0	0	0
<b>Financiering</b>			
Uitgaven	0	0	0
Ontvangsten	0	0	0
Saldo	0	0	0

### Actieplan: AP-18: Realiseren vd functies vh geïntegreerd breed onthaal

Actie: ACT-59: Realiseren van de functies en werkingsprincipes van het geïntegreerd breed onthaal

Het volledige dossier vind je terug onder <http://www.midwest.be/projectoproepen>

GR 2020: af te stemmen met ELZ-zone

JR 2021: evaluatie <http://www.midwest.be/projectoproepen>

**Toelichting evaluatie:** *Evaluaties:*

*Evaluatie 2021: JR 2021: Het dossier GBO wordt op midwest niveau gecoördineerd. Er werd een kick-off gehouden op 26 april 2021 en in september 2021 kregen we nieuws dat er extra middelen werden vrijgemaakt (tot en met 2025) voor de eerstelijnszonenmiddenwvl. Het volledig verslag is terug te vinden op [www.midwest.be/projectoproepen](http://www.midwest.be/projectoproepen).*

### Beleidsdoelstelling: OD-10: We werken verder aan een gezonde gemeente met gezonde inwoners....

Kwalitatieve omschrijving: We werken verder aan een gezonde gemeente met gezonde inwoners. We willen onze inwoners stimuleren tot een gezonde leefstijl en hen beschermen tegen gezondheidsrisico's.

	2021		
	Jaarrekening	Eindkredieten	Initiële kredieten
<b>Exploitatie</b>			
Uitgaven	1.016	3.980	5.230
Ontvangsten	0	0	0
Saldo	-1.016	-3.980	-5.230
<b>Investerings</b>			
Uitgaven	0	0	10.000
Ontvangsten	0	0	0
Saldo	0	0	-10.000
<b>Financiering</b>			
Uitgaven	0	0	0
Ontvangsten	0	0	0
Saldo	0	0	0

### Actieplan: AP-19: Preventief gezondheidsbeleid

	2021		
	Jaarrekening	Eindkredieten	Initiële kredieten
<b>Exploitatie</b>			
Uitgaven	1.016	3.980	5.230
Ontvangsten	0	0	0
Saldo	-1.016	-3.980	-5.230
<b>Investerings</b>			
Uitgaven	0	0	10.000
Ontvangsten	0	0	0
Saldo	0	0	-10.000
<b>Financiering</b>			
Uitgaven	0	0	0
Ontvangsten	0	0	0
Saldo	0	0	0

### Actie: ACT-60: Middelenbeleid verder uitwerken

We werken verder om het bewustzijn en de kennis rond de negatieve gevolgen van middelen (tabak, alcohol en drugs) te verhogen en middelenmisbruik tegen te gaan. We voorzien hiervoor kleine (plaatsen van artikels in gemeentelijk infoblad en op sociale media, ...) en iets grotere (aanbieden van gratis rookstopcursus, infoavond voor ouders rond productkennis van middelen, ...) acties.

**Toelichting evaluatie:** *Evaluaties:*

*Evaluatie 2021: JR 2021: De infoavond voor ouders rond productkennis ism de politie is om de 2 jaar voorzien en zal de volgende keer in 2022 doorgaan. Andere acties zoals het publiceren van artikels, de lessenreeks LOL zonder alcohol (10-delige lessenreeks in de lagere scholen), ... konden wel doorgaan.*

	2021		
	Jaarrekening	Eindkredieten	Initiële kredieten
<b>Exploitatie</b>			
Uitgaven	0	950	2.200
Ontvangsten	0	0	0
Saldo	0	-950	-2.200
<b>Investerings</b>			
Uitgaven	0	0	0
Ontvangsten	0	0	0
Saldo	0	0	0
<b>Financiering</b>			
Uitgaven	0	0	0
Ontvangsten	0	0	0
Saldo	0	0	0

## Actie: ACT-61: Kansen bieden om iedereen te doen bewegen met het oog op een gezonde levenshouding

We voorzien acties die bewegen in de kijker zetten en ook effectief doen bewegen. Zo nemen we ieder jaar deel aan de intergemeentelijke stappenclash (wedstrijd tussen verschillende gemeenten om tijdens de maand mei zoveel mogelijk stappen te zetten).

	2021		
	Jaarrekening	Eindkredieten	Initiële kredieten
<b>Exploitatie</b>			
Uitgaven	1.016	3.030	3.030
Ontvangsten	0	0	0
Saldo	-1.016	-3.030	-3.030
<b>Investerings</b>			
Uitgaven	0	0	10.000
Ontvangsten	0	0	0
Saldo	0	0	-10.000
<b>Financiering</b>			
Uitgaven	0	0	0
Ontvangsten	0	0	0
Saldo	0	0	0

## Beleidsdoelstelling: OD-11: We voorzien een kwalitatief onderwijs en geïntegreerd gezinsbeleid...

Kwalitatieve omschrijving: We voorzien een kwalitatief onderwijs en geïntegreerd gezinsbeleid waar er voldoende ruimte is om kinderen in een goede omgeving op te vangen

	2021		
	Jaarrekening	Eindkredieten	Initiële kredieten
<b>Exploitatie</b>			
Uitgaven	19.938	45.238	45.238
Ontvangsten	9.447	6.264	6.264
Saldo	-10.491	-38.974	-38.974
<b>Investerings</b>			
Uitgaven	30.910	40.000	50.000
Ontvangsten	0	0	0
Saldo	-30.910	-40.000	-50.000
<b>Financiering</b>			
Uitgaven	0	0	0
Ontvangsten	0	0	0
Saldo	0	0	0

## Actieplan: AP-20: Verder inzetten uitbouw van duurzame infrastructuur gemeentelijk onderwijs

	2021		
	Jaarrekening	Eindkredieten	Initiële kredieten
<b>Exploitatie</b>			
Uitgaven	0	1.000	1.000
Ontvangsten	0	0	0
Saldo	0	-1.000	-1.000
<b>Investerings</b>			
Uitgaven	0	0	10.000
Ontvangsten	0	0	0
Saldo	0	0	-10.000
<b>Financiering</b>			
Uitgaven	0	0	0
Ontvangsten	0	0	0
Saldo	0	0	0

## Actie: ACT-62: Zorgen voor goede huisvesting DKO's

aanbrengen van een akoestische wand in de klaslokalen tekenacademie

	2021		
	Jaarrekening	Eindkredieten	Initiële kredieten
<b>Exploitatie</b>			
Uitgaven	0	0	0
Ontvangsten	0	0	0
Saldo	0	0	0
<b>Investerings</b>			
Uitgaven	0	0	10.000
Ontvangsten	0	0	0
Saldo	0	0	-10.000
<b>Financiering</b>			
Uitgaven	0	0	0
Ontvangsten	0	0	0
Saldo	0	0	0

## Actie: ACT-63: Overlegmomenten onderwijs organiseren

We organiseren meermaals per jaar overleg met de verschillende scholen in onze gemeente en starten daarnaast ook met een brugfiguurwerking.

### Toelichting evaluatie: *Evaluaties:*

*Evaluatie 2021: JR 2021: we hadden 2 overlegmomenten met de scholen in 2021: 10 februari en 29 september. Daarnaast was er veel contact met de scholen voor bijvoorbeeld de organisatie van de noodopvang in de scholen tijdens de verlengde paasvakantie en verlengde kerstvakantie en voor de organisatie van de zomerscholen.*

*Voor de brugfigurenwerking werden er huisbezoeken afgelegd bij kwetsbare gezinnen (doorgekregen door de scholen) en werd er een flyer in de scholen verdeeld om de werking bekend te maken.*

	2021		
	Jaarrekening	Eindkredieten	Initiële kredieten
<b>Exploitatie</b>			
Uitgaven	0	500	500
Ontvangsten	0	0	0
Saldo	0	-500	-500
<b>Investerings</b>			
Uitgaven	0	0	0
Ontvangsten	0	0	0
Saldo	0	0	0
<b>Financiering</b>			
Uitgaven	0	0	0
Ontvangsten	0	0	0
Saldo	0	0	0

## Actie: ACT-64: Duidelijke communicatie omtrent schoolaanbod en -activiteiten

Vroeger werd bij het begin van het jaar met alle scholen de geboortelijst overlopen van de kinderen die dat jaar 2 jaar werden. Zo kon er vermeden worden dat scholen huisbezoeken gingen doen bij gezinnen waar al een oudere broer/zus in een bepaalde school zaten.

Door de GDPR-wetgeving konden we dit niet meer doen en werd er een algemene folder opgemaakt waar alle gegevens, data infomomenten, hoe inschrijven, ... van de scholen op staan. Deze folder wordt in het begin van het jaar verstuurd naar alle ouders waarvan hun kind 2 jaar wordt.

**Toelichting evaluatie:** *Evaluaties:*

*Evaluatie 2021: JR 2021: Folders werden begin maart verstuurd naar alle ouders waarvan hun kind in 2021 2 jaar werd.*

	2021		
	Jaarrekening	Eindkredieten	Initiële kredieten
<b>Exploitatie</b>			
Uitgaven	0	500	500
Ontvangsten	0	0	0
Saldo	0	-500	-500
<b>Investerings</b>			
Uitgaven	0	0	0
Ontvangsten	0	0	0
Saldo	0	0	0
<b>Financiering</b>			
Uitgaven	0	0	0
Ontvangsten	0	0	0
Saldo	0	0	0

### **Actieplan: AP-21: Uitbouw laagdrempelige plek waar gezinnen met kinderen terecht kunnen...**

Uitbouw laagdrempelige plek waar gezinnen met kinderen terecht kunnen met alles wat te maken heeft met opgroeien en opvoeden

	2021		
	Jaarrekening	Eindkredieten	Initiële kredieten
<b>Exploitatie</b>			
Uitgaven	267	5.000	5.000
Ontvangsten	5.203	4.286	4.286
Saldo	4.936	-714	-714
<b>Investerings</b>			
Uitgaven	0	0	0
Ontvangsten	0	0	0
Saldo	0	0	0
<b>Financiering</b>			
Uitgaven	0	0	0
Ontvangsten	0	0	0
Saldo	0	0	0



## Actie: ACT-65: Uitbouw Huis van het Kind

Het doel van ons Huis van het Kind is een lokaal samenwerkingsverband te creëren tussen verschillende organisaties die werken voor baby's, kinderen, jongeren, (aanstaande) ouders, grootouders en andere opvoedingsverantwoordelijken. Samen wordt er gebouwd aan een sterke gezins- en opvoedingsondersteuning. Kinderen van -9 maanden tot 24 jaar staan in ieder geval steeds centraal en in Moorslede geven we extra aandacht aan de kinderen van 0 tot 16 jaar.

Dit doel proberen we te realiseren met een compacte stuurgroep en met grotere bijeenkomsten waar alle partners op worden uitgenodigd.

### Toelichting evaluatie: *Evaluaties:*

*Evaluatie 2021: JR 2021: Veel voorziene activiteiten werden door corona afgelast. Volgende zaken konden wel nog doorgaan:*

- tijdens de zomervakantie werden er zomerscholen ingericht in de schoolgebouwen van Klavertje Vier
- wedstrijd Coronakunst
- opening kinderopvanginitiatief KIDZ Léon
- voorbereiding verhuis consultatiebureau Kind en Gezin
- tijdens het najaar werden enkele info-avonden georganiseerd (mediawijs opvoeden en bodymap), maar door de weinige inschrijvingen werden deze geannuleerd.

	2021		
	Jaarrekening	Eindkredieten	Initiële kredieten
<b>Exploitatie</b>			
Uitgaven	267	5.000	5.000
Ontvangsten	5.203	4.286	4.286
Saldo	4.936	-714	-714
<b>Investerings</b>			
Uitgaven	0	0	0
Ontvangsten	0	0	0
Saldo	0	0	0
<b>Financiering</b>			
Uitgaven	0	0	0
Ontvangsten	0	0	0
Saldo	0	0	0

### **Actieplan: AP-22: Aandacht voor kwaliteitsvolle kinderopvang**

	2021		
	Jaarrekening	Eindkredieten	Initiële kredieten
<b>Exploitatie</b>			
Uitgaven	19.671	39.238	39.238
Ontvangsten	4.244	1.978	1.978
Saldo	-15.427	-37.260	-37.260
<b>Investerings</b>			
Uitgaven	30.910	40.000	40.000
Ontvangsten	0	0	0
Saldo	-30.910	-40.000	-40.000
<b>Financiering</b>			
Uitgaven	0	0	0
Ontvangsten	0	0	0
Saldo	0	0	0

## Actie: ACT-66: We ondersteunen en begeleiden de private kinderopvang en de kinderopvanginitiatieven van de scholen.

De gemeente voorziet 3 afzonderlijke subsidies voor kinderopvang:

1. Starterssubsidie voor nieuwe kinderopvanginitiatieven en uitbreidingssubsidie voor bestaande initiatieven
2. Werkingssubsidie voor gezins- en groepsopvang
3. Werkingssubsidie voor buitenschoolse opvang

**Toelichting evaluatie:** *Evaluaties:*

*Evaluatie 2021: JR 2021: in 2021 werden volgende subsidies uitbetaald:*

- Starterssubsidie: € 500 (1 nieuwe initiatief)
- Werkingssubsidie gezins- en groepsopvang: € 7.125 (9 initiatieven)
- Werkingssubsidie buitenschoolse opvang: € 5.000 (4 scholen)

	2021		
	Jaarrekening	Eindkredieten	Initiële kredieten
<b>Exploitatie</b>			
Uitgaven	12.921	16.000	16.000
Ontvangsten	2.021	1.978	1.978
Saldo	-10.901	-14.022	-14.022
<b>Investerings</b>			
Uitgaven	0	0	0
Ontvangsten	0	0	0
Saldo	0	0	0
<b>Financiering</b>			
Uitgaven	0	0	0
Ontvangsten	0	0	0
Saldo	0	0	0

## Actie: ACT-67: We breiden het aantal voorschoolse opvangplaatsen uit

We engageren ons om te kijken of we tijdens deze legislatuur en ism. verschillende partners 2 nieuwe kinderopvanginitiatieven (1 in Moorslede en 1 in Dadizele) kunnen opstarten voor kinderen van 0 tot 3 jaar. We mikken hiervoor telkens op een groepsopvang voor 18 kinderen die volgens het inkomensgerelateerd-systeem werken.

**Toelichting evaluatie:** *Evaluaties:*

*Evaluatie 2021: JR 2021: Opening nieuw kinderopvanginitiatief voor 18 kinderen ism. KIDZ (naam: KIDZ Léon) in Moorslede in mei.*

*Vorbereidende gesprekken met WZC Dadizele rond een nieuw kinderopvanginitiatief voor 18 kinderen in Dadizele.*

	2021		
	Jaarrekening	Eindkredieten	Initiële kredieten
<b>Exploitatie</b>			
Uitgaven	6.750	23.238	23.238
Ontvangsten	2.224	0	0
Saldo	-4.526	-23.238	-23.238
<b>Investerings</b>			
Uitgaven	30.910	40.000	40.000
Ontvangsten	0	0	0
Saldo	-30.910	-40.000	-40.000
<b>Financiering</b>			
Uitgaven	0	0	0
Ontvangsten	0	0	0
Saldo	0	0	0

Actieplannen zonder beleidsdoelstelling:

### ***Actieplan: GBB: Verrichtingen zonder beleidsdoelstelling***

Van 01/01/2019 tot 31/12/2025

	2021		
	Jaarrekening	Eindkredieten	Initiële kredieten
<b>Exploitatie</b>			
Uitgaven	12.725.812	13.579.862	13.553.798
Ontvangsten	16.022.496	15.665.657	15.336.364
Saldo	3.296.683	2.085.796	1.782.567
<b>Investerings</b>			
Uitgaven	835.637	1.756.087	1.025.273
Ontvangsten	710.481	1.118.037	456.351
Saldo	-125.156	-638.050	-568.922
<b>Financiering</b>			
Uitgaven	2.535.967	2.535.969	1.066.639
Ontvangsten	195.393	195.395	1.192.533
Saldo	-2.340.573	-2.340.574	125.894

**Actie: COVID-ARM: cfr verkregen covid-subsidie voor armoedebestrijding**

Van 01/01/2020 tot 31/12/2025

	2021		
	Jaarrekening	Eindkredieten	Initiële kredieten
<b>Exploitatie</b>			
Uitgaven	1.125	16.503	0
Ontvangsten	0	0	0
Saldo	-1.125	-16.503	0
<b>Investerings</b>			
Uitgaven	0	0	0
Ontvangsten	0	0	0
Saldo	0	0	0
<b>Financiering</b>			
Uitgaven	0	0	0
Ontvangsten	0	0	0
Saldo	0	0	0

**Actie: COVID-BON: cfr verkregen covid-subsidie voor kwetsbare gezinnen**

Van 01/01/2020 tot 31/12/2025

	2021		
	Jaarrekening	Eindkredieten	Initiële kredieten
<b>Exploitatie</b>			
Uitgaven	5.200	6.500	0
Ontvangsten	0	0	0
Saldo	-5.200	-6.500	0
<b>Investerings</b>			
Uitgaven	0	0	0
Ontvangsten	0	0	0
Saldo	0	0	0
<b>Financiering</b>			
Uitgaven	0	0	0
Ontvangsten	0	0	0
Saldo	0	0	0

## Actie: GBB: Verrichtingen zonder beleidsdoelstelling

Van 01/01/2019 tot 31/12/2025

	2021		
	Jaarrekening	Eindkredieten	Initiële kredieten
<b>Exploitatie</b>			
Uitgaven	273	1.200	1.200
Ontvangsten	0	0	0
Saldo	-273	-1.200	-1.200
<b>Investerings</b>			
Uitgaven	0	0	0
Ontvangsten	0	0	0
Saldo	0	0	0
<b>Financiering</b>			
Uitgaven	0	0	0
Ontvangsten	0	0	0
Saldo	0	0	0

## Actie: GBB-BCSD: Verrichtingen zonder beleidsdoelstelling - Bijzonder Comité vd Sociale Dienst

Van 01/01/2020 tot 31/12/2025

	2021		
	Jaarrekening	Eindkredieten	Initiële kredieten
<b>Exploitatie</b>			
Uitgaven	458.014	545.780	542.624
Ontvangsten	581.806	554.373	551.217
Saldo	123.792	8.593	8.593
<b>Investerings</b>			
Uitgaven	0	0	0
Ontvangsten	0	0	0
Saldo	0	0	0
<b>Financiering</b>			
Uitgaven	0	0	0
Ontvangsten	0	0	0
Saldo	0	0	0

## Actie: GBB-CBS: Verrichtingen zonder beleidsdoelstelling - College

Van 01/01/2020 tot 31/12/2025

	2021		
	Jaarrekening	Eindkredieten	Initiële kredieten
<b>Exploitatie</b>			
Uitgaven	10.366.253	10.899.942	10.905.451
Ontvangsten	13.933.378	13.505.324	13.184.147
Saldo	3.567.125	2.605.382	2.278.696
<b>Investerings</b>			
Uitgaven	0	10.000	0
Ontvangsten	0	0	0
Saldo	0	-10.000	0
<b>Financiering</b>			
Uitgaven	2.419.518	2.419.520	950.190
Ontvangsten	195.393	195.395	1.192.533
Saldo	-2.224.125	-2.224.125	242.343

## Actie: GBB-GR: Verrichtingen zonder beleidsdoelstelling - Gemeenteraad

Van 01/01/2020 tot 31/12/2025

	2021		
	Jaarrekening	Eindkredieten	Initiële kredieten
<b>Exploitatie</b>			
Uitgaven	0	0	0
Ontvangsten	0	0	0
Saldo	0	0	0
<b>Investerings</b>			
Uitgaven	813.477	1.655.482	957.663
Ontvangsten	418.256	858.250	440.000
Saldo	-395.221	-797.232	-517.663
<b>Financiering</b>			
Uitgaven	0	0	0
Ontvangsten	0	0	0
Saldo	0	0	0

## Actie: GBB-RVMW: Verrichtingen zonder beleidsdoelstelling - Raad voor Maatschappelijk Welzijn

Van 01/01/2020 tot 31/12/2025

	2021		
	Jaarrekening	Eindkredieten	Initiële kredieten
<b>Exploitatie</b>			
Uitgaven	0	0	0
Ontvangsten	0	0	0
Saldo	0	0	0
<b>Investerings</b>			
Uitgaven	22.160	90.605	67.610
Ontvangsten	292.226	259.787	16.351
Saldo	270.065	169.182	-51.259
<b>Financiering</b>			
Uitgaven	0	0	0
Ontvangsten	0	0	0
Saldo	0	0	0

## Actie: GBB-VB: Verrichtingen zonder beleidsdoelstelling - Vast Bureau

Van 01/01/2020 tot 31/12/2025

	2021		
	Jaarrekening	Eindkredieten	Initiële kredieten
<b>Exploitatie</b>			
Uitgaven	1.894.947	2.109.937	2.104.523
Ontvangsten	1.507.312	1.605.960	1.601.000
Saldo	-387.635	-503.977	-503.523
<b>Investerings</b>			
Uitgaven	0	0	0
Ontvangsten	0	0	0
Saldo	0	0	0
<b>Financiering</b>			
Uitgaven	116.448	116.449	116.449
Ontvangsten	0	0	0
Saldo	-116.448	-116.449	-116.449

## **Actieplan: GBR-VBJ: Gecumuleerde budgettaire resultaat vorig boekjaar**

Van 01/01/2019 tot 31/12/2025

	2021		
	Jaarrekening	Eindkredieten	Initiële kredieten
<b>Exploitatie</b>			
Uitgaven	0	0	0
Ontvangsten	0	0	0
Saldo	0	0	0
<b>Investerings</b>			
Uitgaven	0	0	0
Ontvangsten	0	0	0
Saldo	0	0	0
<b>Financiering</b>			
Uitgaven	0	0	0
Ontvangsten	0	0	0
Saldo	0	0	0

**Actie: GBR-VBJ: Gecumuleerde budgettaire resultaat vorig boekjaar**

Van 01/01/2019 tot 31/12/2025

	2021		
	Jaarrekening	Eindkredieten	Initiële kredieten
<b>Exploitatie</b>			
Uitgaven	0	0	0
Ontvangsten	0	0	0
Saldo	0	0	0
<b>Investerings</b>			
Uitgaven	0	0	0
Ontvangsten	0	0	0
Saldo	0	0	0
<b>Financiering</b>			
Uitgaven	0	0	0
Ontvangsten	0	0	0
Saldo	0	0	0

**Actieplan: ONBESCHIKB: Actieplan onbeschikbare**

Van 01/01/2019 tot 31/12/2025

	2021		
	Jaarrekening	Eindkredieten	Initiële kredieten
<b>Exploitatie</b>			
Uitgaven	0	0	0
Ontvangsten	0	0	0
Saldo	0	0	0
<b>Investerings</b>			
Uitgaven	0	0	0
Ontvangsten	0	0	0
Saldo	0	0	0
<b>Financiering</b>			
Uitgaven	0	0	0
Ontvangsten	0	0	0
Saldo	0	0	0

## Actie: ONB-INV: Onbeschikbare gelden - investeringen

Van 01/01/2020 tot 31/12/2025

	2021		
	Jaarrekening	Eindkredieten	Initiële kredieten
<b>Exploitatie</b>			
Uitgaven	0	0	0
Ontvangsten	0	0	0
Saldo	0	0	0
<b>Investerings</b>			
Uitgaven	0	0	0
Ontvangsten	0	0	0
Saldo	0	0	0
<b>Financiering</b>			
Uitgaven	0	0	0
Ontvangsten	0	0	0
Saldo	0	0	0

*Andere gebruikte dossiers op dit rapport:*

*MJP initieel krediet:*

*MJP\_HERZIENING\_1\_BEGINKREDIET\_2021 2020: Budg. 38768*

*MJP eindkrediet:*

*MJP\_HERZIENING\_2\_BEGINKREDIET\_2022 2021: Budg. 41313*



# Overzicht werkings- en investeringssubsidies per beleidsveld

Periode: 2021

Gemeentebestuur Moorslede (0207431629)  
 Marktplaats 1 - 8890 Moorslede  
 Algemeen Directeur: Kristof Vander Stichele

O.C.M.W. Moorslede (0212.200.663)  
 Marktplaats 18 a - 8890 Moorslede  
 Financieel Directeur: Kris Wydooghe

Beleidsveld en registraties	Werkingssubsidie	Investeringssubsidie	Totaal
<b>0100: Politieke organen</b>	15 713,81	0,00	15 713,81
<b>0113: Archief</b>	26 095,51	0,00	26 095,51
<b>0310: Beheer van regen- en afvalwater</b>	16 140,19	0,00	16 140,19
<b>0329: Overige vermindering van milieuverontreiniging</b>	800,00	0,00	800,00
<b>0340: Aankoop, inrichting en beheer van natuur, groen en bos</b>	6 151,30	0,00	6 151,30
<b>0400: Politiediensten</b>	746 466,00	0,00	746 466,00
<b>0410: Brandweer</b>	287 887,00	64 842,00	352 729,00
<b>0420: Dienst 100</b>	1 240,00	0,00	1 240,00
<b>0440: Overige hulpdiensten</b>	992,00	0,00	992,00
<b>0470: Dierenbescherming</b>	120,00	0,00	120,00
<b>0500: Handel en middenstand</b>	3 250,00	0,00	3 250,00
<b>0521: Toerisme - Sectorondersteuning</b>	500,00	0,00	500,00
<b>0530: Land-, tuin- &amp; bosbouw</b>	500,00	0,00	500,00
<b>0550: Werkgelegenheid</b>	8 178,34	0,00	8 178,34
<b>0629: Overig woonbeleid</b>	36 749,00	0,00	36 749,00
<b>0680: Groene ruimte</b>	1 610,00	0,00	1 610,00
<b>0705: Gemeenschapscentrum</b>	28 580,45	0,00	28 580,45
<b>0729: Overig beleid inzake het erfgoed</b>	15 030,31	0,00	15 030,31
<b>0740: Sportsector- en verenigingsondersteuning</b>	45 065,00	16 045,00	61 110,00
<b>0742: Sportinfrastructuur</b>	555 095,84	0,00	555 095,84
<b>0750: Jeugdsector- en verenigingsondersteuning</b>	21 994,00	0,00	21 994,00
<b>0790: Erediensten</b>	431 015,00	23 575,75	454 590,75
<b>0820: Deeltijds kunstonderwijs</b>	27 120,43	0,00	27 120,43
<b>0889: Ondersteunende diensten voor het algemeen onderwijsbeleid</b>	9 527,20	0,00	9 527,20
<b>0900: Sociale bijstand</b>	6 734,94	0,00	6 734,94
<b>0904: Activering van tewerkstelling</b>	6 057,46	0,00	6 057,46
			185 / 285

<b>0905: Dienst voor juridische informatie en advies</b>	17 271,44	0,00	17 271,44
<b>0909: Overige verrichtingen inzake sociaal beleid</b>	18 666,00	0,00	18 666,00
<b>0911: Diensten en voorzieningen voor personen met een handicap</b>	14 650,00	0,00	14 650,00
<b>0930: Sociale huisvesting</b>	15 329,00	0,00	15 329,00
<b>0944: Preventieve gezinsondersteuning</b>	345,00	0,00	345,00
<b>0945: Kinderopvang</b>	19 671,40	30 910,07	50 581,47
<b>0959: Overige verrichtingen betreffende ouderen</b>	14 580,00	0,00	14 580,00
<b>0984: Ontsmetting en openbare reiniging</b>	4 800,00	0,00	4 800,00
<b>0985: Gezondheidspromotie en ziektepreventie</b>	700,00	0,00	700,00



# BELEIDSDOMEINEN: Overzicht van de beleidsvelden per beleidsdomein

2021

Jaarnaalvolgnummers: JR Budg. 426704 Alg. 25011

Gemeente (0207.431.629)

Marktplaats 1, 8890 Moorslede

Algemeen directeur:: Vander Stichele Kristof

OCMW (0212.200.663)

Marktplaats 18, 8890 Moorslede

Financieel directeur:: Wydooghe Kris

## Beleidsdomein: 00 Algemene financiering

---

- BV0010 Algemene overdrachten tussen de verschillende bestuurlijke niveaus
- BV0020 Fiscale aangelegenheden
- BV0030 Financiële aangelegenheden
- BV0040 Transacties in verband met de openbare schuld
- BV0050 Patrimonium zonder maatschappelijk doel
- BV0090 Overige algemene financiering

## Beleidsdomein: 01 Ondersteuning

---

- BV0100 Politieke organen
- BV0110 Secretariaat
- BV0111 Fiscale en financiële diensten
- BV0112 Personeelsdienst en vorming
- BV0113 Archief
- BV0114 Organisatiebeheersing
- BV0115 Welzijn op het werk
- BV0119 Overige algemene diensten
- BV0150 Internationale relaties
- BV0190 Overig algemeen bestuur
- BV0400 Politiediensten
- BV0410 Brandweer
- BV0420 Dienst 100
- BV0440 Overige hulpdiensten
- BV0480 Bestuurlijke preventie (incl. GAS)
- BV0490 Overige elementen van openbare orde en veiligheid
- BV0710 Feesten en plechtigheden
- BV0790 Erediensten

## Beleidsdomein: 02 Ruimte

---

- BV0200 Wegen
- BV0210 Openbaar vervoer
- BV0300 Ophalen en verwerken van huishoudelijk afval
- BV0309 Overig afval- en materialenbeheer
- BV0310 Beheer van regen- en afvalwater
- BV0319 Overig waterbeheer
- BV0320 Sanering van bodemverontreiniging
- BV0329 Overige vermindering van milieuverontreiniging
- BV0340 Aankoop, inrichting en beheer van natuur, groen en bos
- BV0341 Erosiebestrijding
- BV0350 Klimaat en energie
- BV0380 Participatie en sensibilisatie
- BV0470 Dierenbescherming
- BV0500 Handel en middenstand
- BV0530 Land-, tuin- & bosbouw
- BV0600 Ruimtelijke planning
- BV0610 Gebiedsontwikkeling
- BV0620 Grondbeleid voor wonen

BV0629 Overig woonbeleid  
BV0630 Watervoorziening  
BV0640 Elektriciteitsvoorziening  
BV0650 Gasvoorziening  
BV0670 Straatverlichting  
BV0680 Groene ruimte  
BV0720 Monumentenzorg  
BV0729 Overig beleid inzake het erfgoed  
BV0984 Ontsmetting en openbare reiniging  
BV0990 Begraafplaatsen

## Beleidsdomein: 03 Mens

---

BV0130 Administratieve dienstverlening  
BV0520 Toerisme - Onthaal en promotie  
BV0521 Toerisme - Sectorondersteuning  
BV0522 Toerisme - Infrastructuur  
BV0550 Werkgelegenheid  
BV0700 Musea  
BV0703 Openbare bibliotheken  
BV0705 Gemeenschapscentrum  
BV0719 Overige evenementen  
BV0739 Overig kunst- en cultuurbeleid  
BV0740 Sportsector- en verenigingsondersteuning  
BV0741 Sportpromotie en -evenementen  
BV0742 Sportinfrastructuur  
BV0749 Overig sportbeleid  
BV0750 Jeugdsector- en verenigingsondersteuning  
BV0751 Gemeentelijke dienstverlening gericht op kinderen & jongeren  
BV0752 Infrastructuur en faciliteiten ten behoeve van kinderen en jongeren  
BV0759 Overige activiteiten met betrekking tot jeugd  
BV0900 Sociale bijstand  
BV0901 Voorschotten  
BV0902 Integratie van personen met vreemde herkomst  
BV0903 Lokale opvanginitiatieven voor asielzoekers  
BV0904 Activering van tewerkstelling  
BV0905 Dienst voor juridische informatie en advies  
BV0909 Overige verrichtingen inzake sociaal beleid  
BV0910 Woningen voor personen met een handicap  
BV0911 Diensten en voorzieningen voor personen met een handicap  
BV0919 Overige activiteiten inzake ziekte en invaliditeit  
BV0920 Werkloosheid  
BV0930 Sociale huisvesting  
BV0940 Jeugdvoorzieningen  
BV0941 Gezinsvervangende tehuizen  
BV0942 Onderhoudsgelden  
BV0943 Gezinshulp  
BV0944 Preventieve gezinsondersteuning  
BV0945 Kinderopvang  
BV0946 Thuisbezorgde maaltijden  
BV0947 Klusjesdienst  
BV0948 Poetsdienst  
BV0949 Overige gezinshulp  
BV0950 Ouderenwoningen  
BV0951 Dienstencentra  
BV0952 Assistentiewoningen  
BV0953 Woon- en zorgcentra  
BV0954 Dagzorgcentra  
BV0959 Overige verrichtingen betreffende ouderen  
BV0980 Sociale geneeskunde  
BV0985 Gezondheidspromotie en ziektepreventie

BV0986 Eerstelijnsgezondheidszorg  
BV0991 Crematoria

## Beleidsdomein: 04 Onderwijs

---

BV0800 Gewoon basisonderwijs  
BV0820 Deeltijds kunstonderwijs  
BV0870 Sociale voordelen  
BV0889 Ondersteunende diensten voor het algemeen onderwijsbeleid

**MOORSLEDE**
**OVERZICHT VAN DE DEELNEMINGEN - 31/12/2021**

RUBRIEK 28	BEC	INSTELLING	AANTAL	NOMINALE WAARDE	INGESCHREVEN	NOG TE VOLSTORTEN	HER- WAARDERING	WAARDE- VERMINDERING	NETTO BOEKWAARDE
281	10	TMW Sk- aandelen	1	2.500,00	13.967.691,90	1.104.866,12	3.477.241,26	0,00	16.340.067,04
281	10	TMW Sk- aandelen uitgiftepremie			2.500,00	1.875,00			625,00
281	10	TMW S-aandelen	1	180.000,00	954,52				954,52
284	10	De Mandel	250	2,50	180.000,00	277,54			180.000,00
281	10	Gaselwest	152.502	15,49	625,00		3.257.041,02		347,46
284	10	Zefier	441.575	0,08	4.388.971,62				7.646.012,64
281	10	Mirom	11.250	25,00	36.925,00				36.925,00
281	10	Mirom uitgiftepremie			281.250,00				281.250,00
284	10	De Watergroep P&G-aandelen	120.464	25,00	657.488,63		220.200,24		877.688,87
281	10	WVI	4.734	25,00	3.011.600,00	1.097.463,58			1.914.136,42
281	10	Infracx / Fluvius West	207.546	25,00	118.350,00				118.350,00
281	10	Pslon	531	100,00	5.188.650,00				5.188.650,00
284	10	De Lijn			53.100,00				53.100,00
281	10	Fluvius A-aandeel	1	24,79	1.090,74				1.090,74
281	10	TMWS	2	1.000,00	24,79				24,79
281	10	Cipal	22	125,00	2.000,00	1.500,00			500,00
284	10	Ethias	3	8.602,90	2.750,00				2.750,00
281	10	DW Midwest	80	25,00	25.808,70				25.808,70
					2.000,00				2.000,00
284	11	EthiasCo	1	8.602,90	8.602,90				8.602,90
281	11	TMWS	5	1.000,00	5.000,00	3.750,00			1.250,00

**AANDELENBEZIT IN TMVW OV PER 31/12/2021****Moorslede**

<b>T-aandelen</b>	waarde per aandeel	€ 2,50	<b>0</b>
nominale waarde van het kapitaal			0,00
waarvan niet-opgevraagd			0,00
opgevraagd			0,00
uitgiftepremie			0,00
<b>D-aandelen</b>	waarde per aandeel	€ 25,00	<b>0</b>
nominale waarde van het kapitaal (volledig volstort)			0,00
<b>Z-aandelen</b>	waarde per aandeel	€ 75,00	<b>0</b>
nominale waarde van het kapitaal (volledig volstort)			0,00
uitgiftepremie			0,00
<b>Z<sup>2</sup>-aandelen</b>	zonder nominale waarde		<b>0</b>
nominale waarde van het kapitaal (volledig volstort)			0,00
<b>S<sup>K</sup>-aandelen</b>	waarde per aandeel	€ 50,00	<b>50</b>
nominale waarde van het kapitaal			2.500,00
waarvan niet-opgevraagd			1.875,00
opgevraagd			625,00
uitgiftepremie			954,52
<b>S-aandelen</b>	waarde per aandeel	€ 50,00	<b>3.600</b>
nominale waarde van het kapitaal (volledig volstort)			180.000,00
uitgiftepremie			0,00
<b>V-aandelen</b>	waarde per aandeel	€ 25,00	<b>0</b>
nominale waarde van het kapitaal (volledig volstort)			0,00
<b>F-aandelen</b>	waarde per aandeel	€ 25,00	<b>0</b>
nominale waarde van het kapitaal			0,00
waarvan niet-opgevraagd			0,00
opgevraagd			0,00
uitgiftepremie			0,00

## Kris Wydooghe

---

**Van:** Dieter De Weduwe <dieter.deweduwe@demandel.be>  
**Verzonden:** woensdag 27 april 2022 16:40  
**Aan:** Kris Wydooghe  
**Onderwerp:** RE: tav Dieter De Weduwe - confirmatie deelneming 31.12.2021 - Gemeente Moorslede

Beste,

Inderdaad, toestand 31.12.2021 is gelijk aan toestand 31.12.2020.

Met vriendelijke groeten,



Dieter De Weduwe  
diensthoofd boekhouding

De Mandel cv  
Groenestraat 224  
8800 Roeselare

tel. +32 (0)51 23 35 19 [dieter.deweduwe@demandel.be](mailto:dieter.deweduwe@demandel.be)  
fax +32 (0)51 23 35 18 [www.demandel.be](http://www.demandel.be)

---

### Aansprakelijkheidsbeperking

*De inhoud van deze e-mail en zijn toegevoegde bestanden zijn vertrouwelijk, kunnen informatie bevatten die beschermd is door intellectuele eigendomsrechten en zijn alleen bestemd voor gebruik door bovenvermelde geadresseerde(n). Kopieën, doorsturen, verdelen of ander gebruik, onder welke vorm ook, van de inhoud of een gedeelte van de inhoud van deze e-mail en de toegevoegde bestanden is ten strengste verboden in dat geval. Bedankt voor uw medewerking.*

*De inhoud van deze e-mail en zijn toegevoegde bestanden zijn afkomstig van de auteur en verbinden niet noodzakelijk De Mandel tenzij dit bevestigd wordt d.m.v. een terzake geldig ondertekend document van De Mandel of tenzij de mail zelf elektronisch ondertekend is. Gelieve de afzender er zonder onnodig uitstel ervan te verwittigen indien u een bevestiging in origineel van dit bericht wenst te ontvangen. De mail en zijn toegevoegde bestanden zijn gecontroleerd op virussen en andere schadelijke software (wat niet garandeert dat deze bestanden er volledig vrij van zijn).*

*De afzender noch De Mandel zijn aansprakelijk in geval van onvolledige, niet-tijdige en/of onjuiste overbrenging van deze e-mail. De overgebrachte informatie kan namelijk onderschept, gewijzigd of vernietigd zijn. De Mandel wijst bijgevolg formeel elke aansprakelijkheid af voor schade als gevolg van onjuistheden of van problemen veroorzaakt door of inherent aan het verspreiden van informatie via e-mail, evenals voor technische storingen, virussen en of andere schadelijke software.*

---

יב-ר: Kris Wydooghe <kris.wydooghe@moorslede.be>  
**zonden:** woensdag 27 april 2022 16:38



Oprachthoudende vereniging **Gaselwest**

Stad / Gemeente: Moorslede

31/12/2020		Aantal A-aandelen	Winstbewijs C	Aandeel in Eigen Vermogen	Waarvan aandeel in rubriek A-inbreng (*)
<b>Gereguleerde netactiviteit</b>		<b>227.731</b>	<b>2</b>	<b>6.465.376,04</b>	<b>2.648.260,13</b>
Ae (Elektriciteitsdistributie)	ELED	152.502	1	4.300.637,75	1.756.575,98
Ag (Gasdistributie)	GASD	75.229	1	2.164.738,29	891.684,15
<b>Niet-gereguleerd</b>		<b>88.356</b>	<b>3</b>	<b>1.180.197,56</b>	<b>933.975,00</b>
Andere activiteiten zonder kapitaal		0	0	156.983,50	0,00
Aw (Warmte) (**)	WARM	0	0	2.039,34	0,00
Aov (Openbare Verlichting) (**)	OPVL	14.511	1	332.543,87	362.775,00
Apg (Publigas)	PUBG	35.958	1	233.552,32	156.075,00
Apt (Publi-T)	PUBT	37.886	1	455.053,53	415.100,00
Ate (Telenet "Gouden aandelen")	TLNT	1	0	25,00	25,00
<b>Totaal Net + Niet-gereg. 31/12/2020</b>		<b>316.087</b>	<b>5</b>	<b>7.645.573,60</b>	<b>3.582.235,13</b>

Variatie 2021		Aantal A-aandelen	Winstbewijs C	Aandeel in Eigen Vermogen	Waarvan aandeel in rubriek A-inbreng (*)
<b>Gereguleerde netactiviteit</b>		<b>0</b>	<b>0</b>	<b>-18.416,42</b>	<b>0,00</b>
Ae (Elektriciteitsdistributie)	ELED	0	0	-43.442,10	0,00
Ag (Gasdistributie)	GASD	0	0	25.025,68	0,00
<b>Niet-gereguleerd</b>		<b>4.954</b>	<b>0</b>	<b>18.855,46</b>	<b>131.726,86</b>
Andere activiteiten zonder kapitaal		0	0	4.842,47	0,00
Aw (Warmte) (**)	WARM	0	0	0,00	0,00
Aov (Openbare Verlichting) (**)	OPVL	0	0	-30.231,13	0,00
Apg (Publigas)	PUBG	0	0	-59.677,79	0,00
Apt (Publi-T)	PUBT	4.954	0	103.921,91	131.726,86
Ate (Telenet "Gouden aandelen")	TLNT	0	0	0,00	0,00
<b>Totaal Net + Niet-gereg. Variatie 2021</b>		<b>4.954</b>	<b>0</b>	<b>439,04</b>	<b>131.726,86</b>

31/12/2021		Aantal A-aandelen	Winstbewijs C	Aandeel in Eigen Vermogen	Waarvan aandeel in rubriek A-inbreng (*)
<b>Gereguleerde netactiviteit</b>		<b>227.731</b>	<b>2</b>	<b>6.446.959,62</b>	<b>2.648.260,13</b>
Ae (Elektriciteitsdistributie)	ELED	152.502	1	4.257.195,65	1.756.575,98
Ag (Gasdistributie)	GASD	75.229	1	2.189.763,97	891.684,15
<b>Niet-gereguleerd</b>		<b>93.310</b>	<b>3</b>	<b>1.199.053,02</b>	<b>1.065.701,86</b>
Andere activiteiten zonder kapitaal		0	0	161.825,97	0,00
Aw (Warmte) (**)	WARM	0	0	2.039,34	0,00
Aov (Openbare Verlichting) (**)	OPVL	14.511	1	302.312,74	362.775,00
Apg (Publigas)	PUBG	35.958	1	173.874,53	156.075,00
Apt (Publi-T)	PUBT	42.840	1	558.975,44	546.826,86
Ate (Telenet "Gouden aandelen")	TLNT	1	0	25,00	25,00
<b>Totaal Net + Niet-gereg. 31/12/2021</b>		<b>321.041</b>	<b>5</b>	<b>7.646.012,64</b>	<b>3.713.961,99</b>

(\*) wijkt mogelijk af met cijfer opgenomen in de gemeentelijke boekhouding

(\*\*) indien uw gemeente niet toegetreten is tot deze activiteit bijkomend op te nemen bij "Andere activiteiten zonder kapitaal"

**DEELNEMINGEN IN ZEFIER cvba**  
**PER 31.12.2021**

**MOORSLEDE**

Sector van de aandelen	Aantal aandelen	Waarde per aandeel
A	0	0,036946
A'	180.668	
B	0	0,000000
B'	0	
C	0	0,000000
C'	0	
D	0	0,000000
D'	0	
E	0	0,072378
E'	13.471	
F	0	0,000000
F'	0	
G	0	0,000000
G'	0	
H	0	0,118313
H'	247.436	
I	0	0,000000
I'	0	
<b>Totaal aantal aandelen</b>	<b>441.575</b>	

<b>Totale waarde van de aandelen</b>	<b>36.925,00</b>	
<b>Uitgiftepremies sector A</b>	<b>0,00</b>	
<b>Uitgiftepremies sector H</b>	<b>0,00</b>	

## BIJLAGE DEELNEMINGEN IN ZEFIER cvba

Statuten artikel 8 §2. De volgende rekeningsectoren worden gecreëerd:

1° **“Rekeningsector A”** (vertegenwoordigd door de “aandelen A”) heeft betrekking op de investering van de Vennootschap in Electrabel Green Projects Flanders NV.

2° **“Rekeningsector B”** (vertegenwoordigd door de “aandelen B”) heeft betrekking op de investering van de Vennootschap in Portfineco NV.

3° **“Rekeningsector C”** (vertegenwoordigd door de “aandelen C”) heeft betrekking op de investering van de Vennootschap in SPS FIN CVBA.

4° **“Rekeningsector D”** (vertegenwoordigd door de “aandelen D”) heeft betrekking op de investering van de Vennootschap in Storm Wachtebeke NV. *(Deze rekeningsector is in vereffening)*

5° **“Rekeningsector E”** (vertegenwoordigd door de “aandelen E”) heeft betrekking op de investering van de Vennootschap in Storm Wielsbeke NV.

6° **“Rekeningsector F”** (vertegenwoordigd door de “aandelen F”) heeft betrekking op de investering van de Vennootschap in Storm Zandvliet NV.

7° **“Rekeningsector G”** (vertegenwoordigd door de “aandelen G”) heeft betrekking op de investering van de Vennootschap in Terranova Solar NV.

8° **“Rekeningsector H”** (vertegenwoordigd door de “aandelen H”) heeft betrekking op de investering van de Vennootschap in Wind4Flanders NV.

9° **“Rekeningsector I”** (vertegenwoordigd door de “aandelen I”) heeft betrekking op de investering van de Vennootschap in Zo-Fier NV.

§3. Binnen een rekeningsector kunnen aandelen verder verdeeld worden in subsectoren, in functie van de rechten en plichten van de Vennoten in verband met de financiering en het resultaat van de Strategische Participatie waarop de rekeningsector betrekking heeft.

Wanneer een welbepaalde Strategische Participatie voor rekening van een Vennoot volledig gefinancierd is door eigen vermogen van de Vennootschap, dan behoren de aandelen die de rechten en plichten van die Vennoot met betrekking tot die Strategische Participatie vertegenwoordigen, tot de hoofdsector van de rekeningsector die betrekking heeft op die Strategische Participatie.

Wanneer een welbepaalde Strategische Participatie voor rekening van een Vennoot geheel of gedeeltelijk gefinancierd is door vreemd vermogen van de Vennootschap, dan behoren de aandelen die de rechten van die Vennoot met betrekking tot die Strategische Participatie vertegenwoordigen, tot een subsector van de rekeningsector die betrekking heeft op die Strategische Participatie. **Het feit dat aandelen behoren tot een subsector, wordt aangeduid door de kenletter van de relevante rekeningsector te laten volgen door een accent (').** ...

**WAARDE AANDELEN GEMEENTE MOORSLEDE**

**1973**

Bij de oprichting van IVRO, datum 23/12/1973 werd de gemeente Moorslede als lid van de intercommunale aangenomen.  
Op dat ogenblik nog zonder Dadizele

Aantal aandelen Moorslede : 6.865  
Waarde : 1.000 BEF/inwoner

Er werd beslist om 650 BEF/inwoner effectief op te vragen :	4.462.250	BEF
Niet-opgevraagd kapitaal = 350 BEF/inwoner :	2.402.750	BEF
	6.865.000	BEF
Totaal onderschreven kapitaal :		

**1984**

Per 01/01/1984 ook toetreding van gemeente Dadizele, onderschrijving 4021 aandelen

Totaal aantal aandelen : 10.886  
Waarde : 1.000 BEF/inwoner

Opgevraagd kapitaal 650 BEF/inwoner	7.075.900	BEF
Niet-opgevraagd kapitaal 350 BEF/inwoner	3.810.100	BEF
	10.886.000	BEF
Totaal onderschreven kapitaal :		

**1990**

In het jaar 1990 werd voor de eerste keer een uitgiftepremie bepaald, dit naar aanleiding van toetreding van de gemeente Kortemark  
Het bedrag van de uitgiftepremie werd toen op basis van de balans van 31/12/1989 bepaald op 351 BEF/aandeel

Aantal nieuwe aandelen : 12237  
Totaal uitgiftepremie geboekt per 31/12/90 : 4.295.187 BEF

Na deze toetreding waren er in totaal 145.984 aandelen, waarvan 10.886 toegewezen aan Moorslede :

Opgevraagd kapitaal 650 BEF/inwoner	7.075.900	BEF
Niet-opgevraagd kapitaal 350 BEF/inwoner	3.810.100	BEF
	10.886.000	BEF
Waarde uitgiftepremie per aandeel :	29 BEF	320.291 BEF

**1991 tot 1995**

geen wijzigingen

**1996**

Wegens toetreding gemeente Koekelare, wordt opnieuw de uitgiftepremie bepaald.  
Op basis van de balans per 31/12/1995 wordt deze bepaald op 757 BEF/aandeel

Aantal nieuwe aandelen : 8049  
Totaal uitgiftepremie geboekt per 31/12/96 : 10.388.280 BEF

Na deze toetreding waren er in totaal 154.033 aandelen, waarvan 10.886 toegewezen aan Moorslede :

Opgevraagd kapitaal 650 BEF/inwoner	7.075.900	BEF
Niet-opgevraagd kapitaal 350 BEF/inwoner	3.810.100	BEF
	10.886.000	BEF

**1999**

Wegens toetreding gemeente Wingene, wordt opnieuw de uitgiftepremie bepaald.  
Op basis van de balans per 31/12/1997 wordt deze bepaald op 1.007 BEF/aandeel

Aantal nieuwe aandelen :	12379		
Totaal uitgiftepremie geboekt per 31/12/99 :		22.853.933	BEF

Na deze toetreding waren er in totaal 166.412 aandelen, waarvan 10.886 toegewezen aan Moorslede :

Opgevraagd kapitaal 650 BEF/inwoner	7.075.900	BEF
Niet-opgevraagd kapitaal 350 BEF/inwoner	<u>3.810.100</u>	BEF
	10.886.000	BEF

**2002**

Omzetting van het kapitaal in EUR

De waarde van 1 aandeel wordt bepaald op 25 EUR.

Gezien 25 EUR niet precies overeenstemt met 1.000 BEF, wordt intern in IVRO een overboeking gedaan van de reserves naar de rubriek kapitaal zodat de gemeenten geen bijkomende storting moeten doen.

Aantal aandelen	10.886 * 25 EUR/inwoner		
Gestort kapitaal	65%	176.897,50	
Niet-opgevraagd kapitaal	35%	<u>95.252,50</u>	
	Totaal inschrijving	272.150,00	EUR

**2003**

Aanpassing van het kapitaal aan het nieuwe inwonersaantal per 31/12/02

Aantal aandelen	10.724	
Onderschreven waarde	531.161,16	EUR

**2007**

Aanpassing van het kapitaal aan het nieuwe inwonersaantal per 31/12/06

Berekening in bijlage : waarde aandelen op 31/12/06

Aantal aandelen	10.710		
Onderschreven waarde	589.420,63	EUR	
		waarvan geplaatst kapitaal	267.750,00
		waarvan uitgiftepremie	<u>321.670,63</u>
			589.420,63

**GEEN WIJZIGINGEN IN 2008**

**GEEN WIJZIGINGEN IN 2009**

**GEEN WIJZIGINGEN IN 2010**

**GEEN WIJZIGINGEN IN 2011**

**GEEN WIJZIGINGEN IN 2012**

**31/12/2013**

Aanpassing van het kapitaal aan het nieuwe inwonersaantal per 31/12/12  
Berekening kapitaalverhoging in afz. doc. bijgevoegd

<b>Aantal aandelen</b>	<b>10.925</b>	
<b>Totale waarde</b>	<b>905.258,18</b>	<b>EUR</b>
Waarvan kapitaal	273.125,00	(25,00 EUR/stuk)
waarvan uitgiftepremie	632.133,18	(57,86116 EUR/stuk)
	<u>905.258,18</u>	

**GEEN WIJZIGINGEN IN 2014****31/12/2015**

Het niet-volstorte bedrag werd in 2015 opgevraagd.

<b>Aantal aandelen</b>	<b>10.925</b>	
<b>Totale waarde</b>	<b>905.258,18</b>	<b>EUR</b>
Waarvan kapitaal	273.125,00	(25,00 EUR/stuk)
waarvan uitgiftepremie	632.133,17	(57,86116 EUR/stuk)
	<u>905.258,17</u>	
Volstort bedrag	905.258,17	

**GEEN WIJZIGINGEN IN 2016-2017-2018****31/12/2019**Algemene vergadering 28/05/19 :

Aanpassing van het kapitaal aan het netto-actief en het nieuwe inwonersaantal per 01/01/18

Aantal aandelen	11.080		
Totale waarde	1.141.426,02	EUR	
			waarvan geplaatst kapitaal 277.000,00
			waarvan uitgiftepremie 864.426,02

Buitengewone algemene vergadering 07/11/19 :

Aanpassing van het kapitaal aan het nieuwe inwonersaantal per 31/12/18

Aantal aandelen	11.250		
Totale waarde	1.158.938,87	EUR	
			waarvan geplaatst kapitaal 281.250,00
			waarvan uitgiftepremie 877.688,87

**GEEN WIJZIGINGEN IN 2020 - 2021**



T.a.v. Burgemeester en Schepenen  
Marktplaats 1  
8890 Moorslede

<b>uw kenmerk</b>	<b>ons kenmerk</b>	<b>Brussel</b>
	BO3/NW/	3/02/2022
<b>Centrale directie</b>	<b>contact</b>	
Boekhouding en Thesaurie	02/238.94.14	
	Nathalie.wittemans@dewatergroep.be	

**Betreft:** Deelneming van de gemeente **Moorslede** in de drinkwateractiviteit van De Watergroep op 31/12/2021 - certificaat.

Geachte mevrouw, geachte heer,

In het kader van de afsluiting van het boekjaar 2021 en de inventariscontrole wenst De Watergroep u de meest recente toestand van uw deelneming mee te delen.

De Watergroep als coöperatieve vennootschap is volgens de artikelen 6:24 en 6:28 van het Wetboek van Vennootschappen en Verenigingen verplicht om een aandelenregister te houden en om op verzoek van de effectenhouder een uittreksel uit het register in de vorm van een certificaat af te leveren.

Ter staving van de situatie per 31-12-2021 vindt u hierna de nodige gegevens met betrekking tot de deelneming van uw gemeente.

Met betrekking tot de drinkwaterdienst:

aantal aandelen	120.464
ingeschreven kapitaal	€3.011.600,00
volgestort kapitaal	€1.914.136,42
nog te volstorten kapitaal	€1.097.463,58

Deze brief geldt als certificaat van inschrijving.  
Met hoogachting,



**Van:** Pieter Boucique <p.boucique@wvi.be>  
**Verzonden:** maandag 10 januari 2022 18:06  
**Aan:** Financieel Beheerder  
**Onderwerp:** Bevestiging deelneming in WVI

Geachte,

Hieronder kunt u het overzicht terugvinden van de deelneming van de gemeente Moorslede in WVI.

Overzicht deelneming per **31/12/2020**

Aantal: **4734 aandelen**  
Waarde/aandeel: **25 euro**  
Totale waarde: **118350 euro**  
Volstort: **118350 euro**  
Te volstorten: **0 euro**

Overzicht deelneming per **31/12/2021**

Aantal: **4734 aandelen**  
Waarde/aandeel: **25 euro**  
Totale waarde: **118350 euro**  
Volstort: **118350 euro**  
Te volstorten: **0 euro**

Verantwoording van de wijzigingen tov vorig jaar

**Geen wijzigingen tov vorig jaar**

Pieter Bouciqué  
verantwoordelijke financiën



WVI

Financiële dienst  
Gemeentebestuur van Moorslede  
Marktplaats 1  
8890 Moorslede

Torhout, 1 maart 2022

Uw bericht van

Uw kenmerk

Ons kenmerk

Contactpersoon

Luc Vanhoorenweghe

luc.vanhoorenweghe@fluvius.be

Inbreng op 31.12.2021

Geachte,


Op datum van 31 december 2021 is de stand van inbreng van de gemeente Moorslede bij Fluvius West als volgt:

Aandelen	Aantal	Waarde aandeel	Kapitaal volledig volstort
Elektriciteit	0	25 €	0 €
Aardgas	0	25 €	0 €
Kabeltelevisie	0	25 €	0 €
Riolering	207.546	25 €	5.188.650 €
Openbare verlichting	0	25 €	0 €
<b>Totaal</b>	<b>207.546</b>	<b>25 €</b>	<b>5.188.650 €</b>

De Raad van Bestuur heeft op 13 december 2021 beslist om 0 bijkomende aandelen elektriciteit (cat. Aoge) toe te kennen voor het ondergronds brengen van elektriciteitsnetten en 0 bijkomende aandelen kabeltelevisie (cat. Aogtv) toe te kennen voor het ondergronds brengen van kabeltelevisienetten op basis van de aangerekende tussenkomsten in het jaar 2020. De bijkomende aandelen geven onmiddellijk recht op dividend over het volledige boekjaar 2021.

Daarnaast heeft uw gemeente winstbewijzen: 0 elektriciteit, 0 aardgas, 0 kabeltelevisie en 2.805 winstbewijzen riolering. De winstbewijzen maken geen deel uit van het maatschappelijk kapitaal, vergoeden de immateriële inbreng van exploitatierechten, hebben geen stemrecht en geven enkel recht op dividend.

Met vriendelijke groeten,



Luc Vanhoorenweghe  
Diensthoofd boekhouding DNB

2021 Pilon

INTERGEMEENTELIJKE VERENIGING VOOR CREMATORIUMBEHEER  
 BEREKENING KAPITAALSONDERSCHRIJVING EN AANDELENSTRUCTUUR

TOESTAND PER 31 DECEMBER 2012

	aantal inwoners bij toetreding	5€/inw	kapitaals- onder- schrijving (afgerond naar hoger honderdtal)	aantal aandelen	eerste schijf 2004 (1,75€/inw)	tweede schijf 2009 (2,25€/inw)	saldo opvraging 2012	proce- n- deel aandeel
Anzegem	13.875	69.375,00	69.400	694	24.281,25	31.218,75	13.900,00	3,27%
Avelgem	9.261	46.305,00	46.400	464	16.206,75	20.837,25	9.356,00	2,19%
Deerlijk	11.269	56.345,00	56.400	564	19.720,75	25.355,25	11.324,00	2,66%
Harelbeke	26.006	130.030,00	130.100	1.301	45.510,50	58.513,50	26.076,00	6,13%
Heuveland	8.292	41.460,00	41.500	415	14.511,00	18.657,00	8.332,00	1,95%
Kortrijk	73.984	369.920,00	370.000	3.700	129.472,00	166.464,00	74.064,00	17,43%
Kuurne	12.584	62.920,00	63.000	630	22.022,00	28.314,00	12.664,00	2,97%
Langemark-Poelkapelle	7.708	38.540,00	38.600	386	13.489,00	17.343,00	7.768,00	1,82%
Lendelede	5.410	27.050,00	27.100	271	9.467,50	12.172,50	5.460,00	1,28%
Ledegem (*)	9.371	46.855,00	46.900	469	0,00	37.484,00	9.416,00	2,21%
Menen	32.141	160.705,00	160.800	1.608	56.246,75	72.317,25	32.236,00	7,57%
Moorslede	10.620	53.100,00	53.100	531	18.585,00	23.895,00	10.620,00	2,50%
Pittem	6.541	32.705,00	32.800	328	11.446,75	14.717,25	6.636,00	1,55%
Poperinge	19.461	97.305,00	97.400	974	34.056,75	43.787,25	19.556,00	4,59%
Roeselare	55.273	276.365,00	276.400	2.764	96.727,75	124.364,25	55.308,00	13,02%
Spiere-Helkijn	1.999	9.995,00	10.000	100	3.498,25	4.497,75	2.004,00	0,47%
Vleteren	3.598	17.990,00	18.000	180	6.296,50	8.095,50	3.608,00	0,85%
Waregem	35.977	179.885,00	179.900	1.799	62.959,75	80.948,25	35.992,00	8,47%
Wervik	17.466	87.330,00	87.400	874	30.565,50	39.298,50	17.536,00	4,12%
Wevelgem	31.084	155.420,00	155.500	1.555	54.397,00	69.939,00	31.164,00	7,32%
Wielbeke	8.898	44.490,00	44.500	445	15.571,50	20.020,50	8.908,00	2,10%
Zwevegem	23.536	117.680,00	117.700	1.177	41.188,00	52.956,00	23.556,00	5,54%
	424.354	2.121.770,00	2.122.900	21.229	742.619,50	954.796,50	425.484,00	100,00%

(\*) de gemeente Ledegem is toegetreden bij de buitengewone alg vg van 8 dec 2009 voor deze gemeente wordt het inwonersaantal 2008 als referentie genomen bij toetreding worden eerste en tweede schijf gezamenlijk opgevraagd

# DE LIJN

9:36:38 6-03-13 (AN05L)

Blz.

User : MEFDS

Overzicht annuïteiten per gemeente van - tot : 8890 - 8890

Gemeente : 8890 MOORSLEDE

Jaar	Annuïteiten	Kapitaal	Intrest	Gestort Kapitaal	Te storten Kapitaal	Te betalen Intrest
2003	6,99	5,14	1,85	1,051,17	39,57	25,74
2004	6,33	1,66	1,66	1,056,50	34,24	24,08
2005	2,16	0,70	1,46	1,057,20	33,54	22,62
2006	2,16	0,73	1,43	1,057,93	32,81	21,19
2007	2,16	0,75	1,40	1,058,69	32,05	19,79
2008	2,16	0,79	1,37	1,059,48	31,26	18,42
2009	2,16	0,83	1,33	1,060,31	30,43	17,09
2010	2,16	0,85	1,30	1,061,17	29,57	15,79
2011	2,16	0,94	1,26	1,062,07	28,67	14,53
2012	2,16	0,98	1,22	1,063,01	27,73	13,31
2013	2,16	0,98	1,18	1,063,99	26,75	12,13
2014	2,16	1,02	1,14	1,065,01	25,73	10,99
2015	2,16	1,05	1,10	1,066,07	24,67	9,89
2016	2,16	1,11	1,05	1,067,18	23,56	8,84
2017	2,16	1,16	1,00	1,068,34	22,40	7,88
2018	2,16	1,20	0,96	1,069,54	21,20	6,98
2019	2,16	1,25	0,90	1,070,80	19,94	6,13
2020	2,16	1,31	0,85	1,072,11	18,63	5,33
2021	2,16	1,36	0,80	1,073,47	17,27	4,59
2022	2,16	1,42	0,74	1,074,89	15,85	3,91
2023	2,16	1,48	0,68	1,076,37	14,37	3,30
2024	2,16	1,55	0,61	1,077,92	12,82	2,75
2025	2,16	1,61	0,55	1,079,53	11,21	2,27
2026	2,16	1,68	0,48	1,081,21	9,53	1,86
2027	2,16	1,75	0,41	1,082,96	7,78	1,53
2028	2,16	1,83	0,33	1,084,79	5,95	1,27
2029	2,16	1,90	0,26	1,086,69	4,05	1,09
2030	2,16	1,98	0,18	1,088,67	2,07	0,95
2031	2,16	2,07	0,09	1,090,74	0,00	0,80
<b>Totaal</b>		<b>44,71</b>	<b>27,59</b>			

## Kris Wydooghe

---

**Van:** Hellinx Marleen <marleen.hellinx@fluvius.be>  
**Verzonden:** donderdag 10 maart 2022 13:53  
**Aan:** Financieel Beheerder  
**CC:** Maris Annick  
**Onderwerp:** Aandelen Fluvius OV

Beste ,

Gelieve onderstaand het overzicht van de aandelen die uw gemeente heeft binnen FLUVIUS Opdrachthoudende Vereniging te vinden.

Toestand zoals deze in onze boeken opgenomen is op 31/12/2021.

Gemeente	Moorslede		Aandelen per	31/12/2021	Bijlage
		<u>waarde</u>	<u>waarde</u>	<u>waarde</u>	<u>waarde</u>
	<u>aantal</u>	<u>aandeel</u>	<u>ingetekend</u>	<u>opgevraagd</u>	<u>volst</u>
<b><u>Fluvius OV.</u></b>					
<b><u>Aandelen A</u></b>	1	24,79	24,79	24,79	24,79

Met vriendelijke groeten

Marleen Hellinx



Financieel Beheer  
Boekhouding DNB's Hasselt - Lubbeek

Trichterheideweg 8  
3500 Hasselt

T 011/266344  
M 0479 424381  
✉ marleen.hellinx@fluvius.be

[www.fluvius.be](http://www.fluvius.be)

<https://www.fluvius.be/disclaimer>

**AANDELENBEZIT IN TMVS DV PER 31/12/2021****Moorslede**

<b>aandelen</b>	waarde per aandeel	€ 1.000,00	2
nominale waarde van het kapitaal			2.000,00
waarvan niet-opgevraagd			1.500,00
opgevraagd			500,00
uitgiftepremie			0,00

## Overzicht deelneming gemeente Moorslede in Cipal dv per 31/12/2021

Aantal: 22

Waarde/Aandeel: 125 euro

Totale Waarde: 2.750 euro

Volstort: 2.750 euro

Te volstorten: /

Verantwoording van de wijziging ten opzichte van vorig jaar: /

80013087773 Digitaal ondertekend door  
800130877734 CELIS DIRK  
4 CELIS DIRK Datum: 2022.05.12 16:39:46  
+02'00'

Dirk Celis,  
Administratief directeur Cipal dv



## EthiasCo cvba

KBO 402.370.054

Uw lidnummer: 416800

GEMEENTE MOORSLEDE  
T.a.v. de Financieel Directeur /Beheerder  
Marktplaats, 1 /  
8890 MOORSLEDE

Luik, 20 januari 2022

Geachte mevrouw, geachte heer

Net als in voorgaande jaren, sturen wij u voor boekhoudkundige doeleinden deze jaarlijkse informatiebrief over de financiële participatie van uw entiteit in het kapitaal van EthiasCo cvba (voorheen Ethias Gemeen Recht OVV).

Pro memorie: vóór de statutenwijzigingen, die werden goedgekeurd bij besluit van de buitengewone algemene vergadering van 27 december 2017, bezat uw entiteit het lidmaatschap van de Onderlinge Verzekeringsmaatschappij Ethias Gemeen Recht omdat zij op dat moment een verzekeringswaarborg had afgesloten voor "arbeidsongevallen - wet van 3 juli 1967".

Sinds deze statutenwijzigingen van eind 2017, en gelijktijdig met de overdracht van de genoemde verzekeringsactiviteiten aan Ethias nv, is de vennootschapsvorm van de onderlinge verzekeringsmaatschappij Ethias Gemeen Recht omgevormd tot een coöperatieve vennootschap, met een nieuwe maatschappelijke benaming: EthiasCo cvba. Ook het maatschappelijk doel werd gewijzigd omdat het niet langer de verzekeringsactiviteit betreft, maar hoofdzakelijk het beheer van de participatie die EthiasCo bezit in de groep Ethias nv.

Door deze verrichting eind 2017 werd uw hoedanigheid van aangesloten lid bij de vereniging van rechtswege omgezet in die van coöperant lid, met toekenning van een aantal deelbewijzen met een nominale waarde van 8.602,90 EUR per deelbewijs. Deze deelbewijzen werden aan elke betrokken entiteit toegekend op basis van de verdeelsleutel die is vastgesteld in het door de algemene vergadering gevalideerde omzettingsverslag en die kan worden geraadpleegd **in de bijlagen bij het Belgisch Staatsblad**.

**In termen van participaties, en vanuit boekhoudkundig oogpunt**, is de situatie voor uw entiteit als volgt:

	31.12.2020	31.12.2021
Aantal deelbewijzen	3	3
Waarde per deelbewijs	8.602,90 EUR	8.602,90 EUR
Geplaatst kapitaal van EthiasCo cvba	100.000.110 EUR	100.000.110 EUR
Volgestort kapitaal	100.000.110 EUR	100.000.110 EUR
Niet-volgestort kapitaal	0 EUR	0 EUR
Uw deel van het geplaatste en gestorte kapitaal	25.808,7 EUR	25.808,7 EUR

Alle informatie over EthiasCo vindt u op onze website [www.ethiasco.be](http://www.ethiasco.be).

Met hoogachting

De Directeur-generaal

Voor alle vragen kunt u contact opnemen met het secretariaat:  
tel.: 011 28 29 30  
e-mail: [algemene.vergadering@ethias.be](mailto:algemene.vergadering@ethias.be)

## GEMEENTEBESTUUR MOORSLEDE

### Overzicht deelneming per 31/12/2020

Aantal:	80
Waarde / aandeel:	25
Totale waarde:	2000
Volstort:	2000
Te volstorten:	0

### Confirmatie deelneming per 31/12/2021

Aantal:	80	
Waarde / aandeel:	25	
Totale waarde:	2000	
Volstort:	2000	
Te volstorten:	0	

### Verantwoording van de wijziging t.o.v. voorgaand jaar:

Geen wijzigingen

Handtekening, 28/04/2022

Olivier Ramon

Financieel Directeur DVV Midwest

ONTVANGEN CCMW

OP 24 JAN. 2022



**EthiasCo cvba**

KBO 402.370.054

Uw lidnummer: 416805

O.C.M.W. MOORSLEDE  
T.a.v. de Financieel Directeur /Beheerder  
Marktplaats, 18 / A  
8890 MOORSLEDE

Luik, 20 januari 2022

Geachte mevrouw, geachte heer

Net als in voorgaande jaren, sturen wij u voor boekhoudkundige doeleinden deze jaarlijkse informatiebrief over de financiële participatie van uw entiteit in het kapitaal van EthiasCo cvba (voorheen Ethias Gemeen Recht OVV).

Pro memorie: vóór de statutenwijzigingen, die werden goedgekeurd bij besluit van de buitengewone algemene vergadering van 27 december 2017, bezat uw entiteit het lidmaatschap van de Onderlinge Verzekeringsmaatschappij Ethias Gemeen Recht omdat zij op dat moment een verzekeringswaarborg had afgesloten voor "arbeidsongevallen - wet van 3 juli 1967".

Sinds deze statutenwijzigingen van eind 2017, en gelijktijdig met de overdracht van de genoemde verzekeringsactiviteiten aan Ethias nv, is de vennootschapsvorm van de onderlinge verzekeringsmaatschappij Ethias Gemeen Recht omgevormd tot een coöperatieve vennootschap, met een nieuwe maatschappelijke benaming: EthiasCo cvba. Ook het maatschappelijk doel werd gewijzigd omdat het niet langer de verzekeringsactiviteit betreft, maar hoofdzakelijk het beheer van de participatie die EthiasCo bezit in de groep Ethias nv.

Door deze verrichting eind 2017 werd uw hoedanigheid van aangesloten lid bij de vereniging van rechtswege omgezet in die van coöperant lid, met toekenning van een aantal deelbewijzen met een nominale waarde van 8.602,90 EUR per deelbewijs. Deze deelbewijzen werden aan elke betrokken entiteit toegekend op basis van de verdeelsleutel die is vastgesteld in het door de algemene vergadering gevalideerde omzettingsverslag en die kan worden geraadpleegd in de bijlagen bij het Belgisch Staatsblad.

In termen van participaties, en vanuit boekhoudkundig oogpunt, is de situatie voor uw entiteit als volgt:

	31.12.2020	31.12.2021
Aantal deelbewijzen	1	1
Waarde per deelbewijs	8.602,90 EUR	8.602,90 EUR
Geplaatst kapitaal van EthiasCo cvba	100.000.110 EUR	100.000.110 EUR
Volgestort kapitaal	100.000.110 EUR	100.000.110 EUR
Niet-volgestort kapitaal	0 EUR	0 EUR
Uw deel van het geplaatste en gestorte kapitaal	8.602,9 EUR	8.602,9 EUR

Alle informatie over EthiasCo vindt u op onze website [www.ethiasco.be](http://www.ethiasco.be).

Met hoogachting

De Directeur-generaal

Voor alle vragen kunt u contact opnemen met het secretariaat:  
tel.: 011 28 29 30  
e-mail: [algemene.vergadering@ethias.be](mailto:algemene.vergadering@ethias.be)

GEMEENTEBESTUUR MOORSLEDE

25.01.22 \*2476

**AANDELENBEZIT IN TMVS DV PER 31/12/2021****OCMW Moorslede**

aandelen	waarde per aandeel	€ 1.000,00	5
nominale waarde van het kapitaal			5.000,00
waarvan niet-opgevraagd			3.750,00
opgevraagd			1.250,00
uitgiftepremie			0,00

## Detail Schema TM1:Personeel 2021

Situatie op 31/12/2021

## VOLTIJDS

## VASTBENOEMDEN

## Mannen

## NIVEAU A

Persnr	Naam	opid	hoed	Cat/Wnk	Prestaties	Internnr	V/D	kop_tel	VTE_tel	uitsluiten	code_vov
156		2	15	601/601	38.00/38.00	AD0230	1	1	1.00	0	0
386		2	15	601/601	38.00/38.00	FD0230	1	1	1.00	0	0
<b>Totaal niveau A:</b>								<b>2</b>	<b>2.00</b>		

## NIVEAU B

Persnr	Naam	opid	hoed	Cat/Wnk	Prestaties	Internnr	V/D	kop_tel	VTE_tel	uitsluiten	code_vov
804		1	15	601/609	38.00/38.00	B3	1	1	1.00	0	0
42		2	15	601/601	38.00/38.00	B4	1	1	1.00	0	0
71		4	15	601/601	38.00/38.00	B2	1	1	1.00	0	0
268		2	15	601/601	38.00/38.00	B4	1	1	1.00	0	0
<b>Totaal niveau B:</b>								<b>4</b>	<b>4.00</b>		

## NIVEAU C

Persnr	Naam	opid	hoed	Cat/Wnk	Prestaties	Internnr	V/D	kop_tel	VTE_tel	uitsluiten	code_vov
454		3	15	601/601	38.00/38.00	C2	1	1	1.00	0	0
<b>Totaal niveau C:</b>								<b>1</b>	<b>1.00</b>		

## NIVEAU D

Persnr	Naam	opid	hoed	Cat/Wnk	Prestaties	Internnr	V/D	kop_tel	VTE_tel	uitsluiten	code_vov
461		5	15	601/601	38.00/38.00	D2	1	1	1.00	0	0
524		4	15	601/601	38.00/38.00	D2	1	1	1.00	0	0
<b>Totaal niveau D:</b>								<b>2</b>	<b>2.00</b>		
<b>Totaal Voltijds vastbenoemde mannen:</b>								<b>9</b>	<b>9.00</b>		

## Vrouwen

## NIVEAU A

Persnr	Naam	opid	hoed	Cat/Wnk	Prestaties	Internnr	V/D	kop_tel	VTE_tel	uitsluiten	code_vov
836		1	15	601/609	38.00/38.00	A3a	1	1	1.00	0	0
<b>Totaal niveau A:</b>								<b>1</b>	<b>1.00</b>		

## NIVEAU B

Persnr	Naam	opid	hoed	Cat/Wnk	Prestaties	Internnr	V/D	kop_tel	VTE_tel	uitsluiten	code_vov
702		1	15	601/601	38.00/38.00	B2	1	1	1.00	0	0
118		2	15	601/601	38.00/38.00	B3	1	1	1.00	0	0
<b>Totaal niveau B:</b>								<b>2</b>	<b>2.00</b>		

## NIVEAU C

Persnr	Naam	opid	hoed	Cat/Wnk	Prestaties	Internnr	V/D	kop_tel	VTE_tel	uitsluiten	code_vov
180		1	15	601/601	38.00/38.00	C3	1	1	1.00	0	0
<b>Totaal niveau C:</b>								<b>1</b>	<b>1.00</b>		

(#) Dit personeelslid neemt ADV-uren op. Deze uren hebben wel invloed op de berekening van de prestaties. Zij hebben echter geen invloed op de bepaling van het VTE en de indeling van dit personeelslid bij de voltijdse/deeltijdse medewerkers.  
 (\*) Werknemers dit niet meetellen wegens speciaal statuut of permanente afwezigheid.  
 Printdatum 2022-05-10 13:17:23

Detail Schema TM1:Personeel 2021

---

Totaal Voltijds vastbenoemde vrouwen:	4	4.00
Totaal Voltijds Vastbenoemden:	13	13.00

## Detail Schema TM1:Personeel 2021

## CONTRACTUELEN

## Mannen

## NIVEAU B

Persnr	Naam	opid	hoed	Cat/Wnk	Prestaties	Internnr	V/D	kop_tel	VTE_tel	uitsluiten	code_vov
449		1	21	205/201	38.00/38.00	B2	1	1	1.00	0	0
125		2	21	205/201	38.00/38.00	B5	1	1	1.00	0	0
902		1	21	105/101	38.00/38.00	B3	1	1	1.00	0	0

**Totaal niveau B: 3 3.00**

## NIVEAU C

Persnr	Naam	opid	hoed	Cat/Wnk	Prestaties	Internnr	V/D	kop_tel	VTE_tel	uitsluiten	code_vov
216		1	21	205/201	38.00/38.00	C3	1	1	1.00	0	0
891		1	21	205/201	38.00/38.00	C5	1	1	1.00	0	0
116		4	21	205/201	38.00/38.00	C3	1	1	1.00	0	0
691		1	21	105/101	38.00/38.00	C2	1	1	1.00	0	0

**Totaal niveau C: 4 4.00**

## NIVEAU D

Persnr	Naam	opid	hoed	Cat/Wnk	Prestaties	Internnr	V/D	kop_tel	VTE_tel	uitsluiten	code_vov
280		2	21	105/101	38.00/38.00	D5	1	1	1.00	0	0
960		1	21	105/101	38.00/38.00	D2	1	1	1.00	0	0
941		1	21	105/101	38.00/38.00	D1	1	1	1.00	0	0
701		1	21	105/101	38.00/38.00	D2	1	1	1.00	0	0
503		1	21	172/101	38.00/38.00	D2	1	1	1.00	0	0
391		1	21	105/101	38.00/38.00	D2	1	1	1.00	0	0
694		1	21	205/201	38.00/38.00	D3	1	1	1.00	0	0
688		1	21	205/201	38.00/38.00	D2	1	1	1.00	0	0

**Totaal niveau D: 8 8.00**

## NIVEAU E

Persnr	Naam	opid	hoed	Cat/Wnk	Prestaties	Internnr	V/D	kop_tel	VTE_tel	uitsluiten	code_vov
803		2	21	105/101	38.00/38.00	E2	1	1	1.00	0	0
167		20	21	105/101	38.00/38.00	E2	1	1	1.00	0	0

**Totaal niveau E: 2 2.00**

**Totaal Voltijds contractuelen mannen: 17 17.00**

## Vrouwen

## NIVEAU B

Persnr	Naam	opid	hoed	Cat/Wnk	Prestaties	Internnr	V/D	kop_tel	VTE_tel	uitsluiten	code_vov
844		1	21	205/201	38.00/38.00	B1	1	1	1.00	0	0
890		1	21	205/201	38.00/38.00	B2	1	1	1.00	0	0
752		1	21	205/201	38.00/38.00	B2	1	1	1.00	0	0

**Totaal niveau B: 3 3.00**

## NIVEAU C

Persnr	Naam	opid	hoed	Cat/Wnk	Prestaties	Internnr	V/D	kop_tel	VTE_tel	uitsluiten	code_vov
263		3	21	205/201	38.00/38.00	C1	1	1	1.00	0	0

## Detail Schema TM1:Personeel 2021

Situatie op 31/12/2021

631	1	21	205/201	38.00/38.00	C2	1	1	1.00	0	0
236	4	21	205/201	38.00/38.00	C3	1	1	1.00	0	0
539	3	21	205/201	38.00/38.00	C2	1	1	1.00	0	0
651	1	21	205/201	38.00/38.00	C4	1	1	1.00	0	0

**Totaal niveau C: 5 5.00****NIVEAU D**

Persnr	Naam	opid	hoed	Cat/Wnk	Prestaties	Internnr	V/D	kop_tel	VTE_tel	uitsluiten	code_vov
517		1	21	205/201	38.00/38.00	D2	1	1	1.00	0	0
384		1	21	205/201	38.00/38.00	D2	1	1	1.00	0	0
143		2	21	205/201	38.00/38.00	D3	1	1	1.00	0	0

**Totaal niveau D: 3 3.00****NIVEAU E**

Persnr	Naam	opid	hoed	Cat/Wnk	Prestaties	Internnr	V/D	kop_tel	VTE_tel	uitsluiten	code_vov
797		1	21	105/101	38.00/38.00	E2	1	1	1.00	0	0
935		1	21	105/101	38.00/38.00	E1	1	1	1.00	0	0

**Totaal niveau E: 2 2.00****Totaal Voltijds contractuelen vrouwen: 13 13.00****Totaal Voltijds Contractuelen: 30 30.00****Totaal Voltijds: 43 43.00**



## Detail Schema TM1:Personeel 2021

## DEELTIJDS

## VASTBENOEMDEN

## Mannen

## NIVEAU A

Persnr	Naam	opid	hoed	Cat/Wnk	Prestaties	Internnr	V/D	kop_tel	VTE_tel	uitsluiten	code_vov
819		1	15	601/601	30.40/38.00	AA230900	2	1	0.80	0	0

**Totaal niveau A: 1 0.80**

## NIVEAU D

Persnr	Naam	opid	hoed	Cat/Wnk	Prestaties	Internnr	V/D	kop_tel	VTE_tel	uitsluiten	code_vov
39		2	15	601/601	30.40/38.00	D3	2	1	0.80	0	0
74		2	15	601/601	30.40/38.00	D3	2	1	0.80	0	0

**Totaal niveau D: 2 1.60**

**Totaal Deeltijds vastbenoemde mannen: 3 2.40**

## Vrouwen

## NIVEAU C

Persnr	Naam	opid	hoed	Cat/Wnk	Prestaties	Internnr	V/D	kop_tel	VTE_tel	uitsluiten	code_vov
93		1	15	601/601	19.00/38.00	C3	2	1	0.50	0	0

**Totaal niveau C: 1 0.50**

## NIVEAU D

Persnr	Naam	opid	hoed	Cat/Wnk	Prestaties	Internnr	V/D	kop_tel	VTE_tel	uitsluiten	code_vov
235		3	15	601/601	19.00/38.00	D3	2	1	0.50	0	0
202		2	15	601/601	19.00/38.00	D3	2	1	0.50	0	0

**Totaal niveau D: 2 1.00**

**Totaal Deeltijds vastbenoemde vrouwen: 3 1.50**

**Totaal Deeltijds Vastbenoemden: 6 3.90**

## Detail Schema TM1:Personeel 2021

## CONTRACTUELEN

## Mannen

## NIVEAU C

Persnr	Naam	opid	hoed	Cat/Wnk	Prestaties	Internnr	V/D	kop_tel	VTE_tel	uitsluiten	code_vov
97		9	21	205/201	19.00/38.00	C2	2	1	0.50	0	0
97		8	21	205/201	19.00/38.00	C4	2	1	0.50	0	0

**Totaal niveau C: 2 1.00**

## NIVEAU D

Persnr	Naam	opid	hoed	Cat/Wnk	Prestaties	Internnr	V/D	kop_tel	VTE_tel	uitsluiten	code_vov
32		2	21	205/201	30.40/38.00	D3	2	1	0.80	0	0
521		2	21	105/101	30.40/38.00	D2	2	1	0.80	0	0
381		3	21	105/101	30.40/38.00	D2	2	1	0.80	0	0
746		1	21	105/101	19.00/38.00	D2	2	1	0.50	0	0
327		2	21	105/101	30.40/38.00	D2	2	1	0.80	0	0
228		2	21	105/101	30.40/38.00	D2	2	1	0.80	0	0

**Totaal niveau D: 6 4.50**

**Totaal Deeltijds contractuelen mannen: 8 5.50**

## Vrouwen

## NIVEAU C

Persnr	Naam	opid	hoed	Cat/Wnk	Prestaties	Internnr	V/D	kop_tel	VTE_tel	uitsluiten	code_vov
837		1	21	205/201	15.20/38.00	C2	2	1	0.40	0	0

**Totaal niveau C: 1 0.40**

## NIVEAU D

Persnr	Naam	opid	hoed	Cat/Wnk	Prestaties	Internnr	V/D	kop_tel	VTE_tel	uitsluiten	code_vov
1		2	21	205/201	0.00/38.00	D3	2	1	0.00	1*	6
69		2	21	205/201	19.00/38.00	D3	2	1	0.50	0	0
662		1	21	105/101	30.40/38.00	D2	2	1	0.80	0	0

**Totaal niveau D: 2 1.30**

## NIVEAU E

Persnr	Naam	opid	hoed	Cat/Wnk	Prestaties	Internnr	V/D	kop_tel	VTE_tel	uitsluiten	code_vov
961		1	21	105/101	22.00/38.00	E1	2	1	0.58	0	0
934		1	21	105/101	19.00/38.00	E1	2	1	0.50	0	0
40		8	21	105/101	7.00/38.00	E3	2	1	0.18	0	0
905		3	21	105/101	8.00/38.00	E1	2	1	0.21	0	0
905		2	21	105/101	19.00/38.00	E1	2	1	0.50	0	0
962		2	21	105/101	19.00/38.00	E1	2	1	0.50	0	0
689		1	21	105/101	19.00/38.00	E2	2	1	0.50	0	0
562		3	21	105/101	30.40/38.00	E2	2	1	0.80	0	0
72		2	21	105/101	18.60/38.00	E3	2	1	0.49	0	0
796		1	21	105/101	19.00/38.00	E2	2	1	0.50	0	0
217		2	21	105/101	19.00/38.00	E3	2	1	0.50	0	0
363		5	21	105/101	19.00/38.00	E2	2	1	0.50	0	0
460		2	21	105/101	0.00/38.00	E2	2	1	0.00	1*	6

(#) Dit personeelslid neemt ADV-uren op. Deze uren hebben wel invloed op de berekening van de prestaties. Zij hebben echter geen invloed op de bepaling van het VTE en de indeling van dit personeelslid bij de voltijdse/deeltijdse medewerkers.  
 (\*) Werknemers dit niet meetellen wegens speciaal statuut of permanente afwezigheid.  
 Printdatum 2022-05-10 13:17:23

## Detail Schema TM1:Personeel 2021

							Situatie op 31/12/2021			
692	1	21	105/101	24.00/38.00	E2	2	1	0.63	0	0
510	3	21	105/101	19.00/38.00	E2	2	1	0.50	0	0
533	7	21	105/101	19.00/38.00	E2	2	1	0.50	0	0
833	4	21	105/101	18.00/38.00	E1	2	1	0.47	0	0
799	2	21	205/201	12.00/38.00	E1	2	1	0.32	0	0
<b>Totaal niveau E:</b>							<b>17</b>	<b>8.18</b>		
<b>Totaal Deeltijds contractuelen vrouwen:</b>							<b>20</b>	<b>9.88</b>		
<b>Totaal Deeltijds Contractuelen:</b>							<b>28</b>	<b>15.38</b>		
<b>Totaal Deeltijds:</b>							<b>34</b>	<b>19.28</b>		
<b>TOTAAL PERSONEELSBESTAND</b>							<b>77</b>	<b>62.28</b>		

## Detail Schema TMI:Personeel 2021

Situatie op 31/12/2021

## VOLTIJDS

## VASTBENOEMDEN

## Mannen

## NIVEAU B

Persnr	Naam	opid	hoed	Cat/Wnk	Prestaties	Internnr	V/D	kop_tel	VTE_tel	uitsluiten	code_vov
154		6	15	601/601	38.00/38.00	B5	1	1	1.00	0	0
<b>Totaal niveau B:</b>								<b>1</b>	<b>1.00</b>		
<b>Totaal Voltijds vastbenoemde mannen:</b>								<b>1</b>	<b>1.00</b>		

## Vrouwen

## NIVEAU C

Persnr	Naam	opid	hoed	Cat/Wnk	Prestaties	Internnr	V/D	kop_tel	VTE_tel	uitsluiten	code_vov
21		3	15	601/601	38.00/38.00	C3	1	1	1.00	0	0
<b>Totaal niveau C:</b>								<b>1</b>	<b>1.00</b>		
<b>Totaal Voltijds vastbenoemde vrouwen:</b>								<b>1</b>	<b>1.00</b>		
<b>Totaal Voltijds Vastbenoemden:</b>								<b>2</b>	<b>2.00</b>		

## Detail Schema TM1:Personeel 2021

## CONTRACTUELEN

## Mannen

## NIVEAU E

Persnr Naam

184

opid	hoed	Cat/Wnk	Prestaties	Internnr	V/D	kop_tel	VTE_tel	uitsluiten	code_vov
4	21	171/101	38.00/38.00	E2	1	1	1.00	0	0
<b>Totaal niveau E:</b>						<b>1</b>	<b>1.00</b>		
<b>Totaal Voltijds contractuelen mannen:</b>						<b>1</b>	<b>1.00</b>		

## Vrouwen

## NIVEAU B

Persnr Naam

163

opid	hoed	Cat/Wnk	Prestaties	Internnr	V/D	kop_tel	VTE_tel	uitsluiten	code_vov
1	21	205/201	38.00/38.00	B2	1	1	1.00	0	0
<b>Totaal niveau B:</b>						<b>1</b>	<b>1.00</b>		
<b>Totaal Voltijds contractuelen vrouwen:</b>						<b>1</b>	<b>1.00</b>		
<b>Totaal Voltijds Contractuelen:</b>						<b>2</b>	<b>2.00</b>		
<b>Totaal Voltijds:</b>						<b>4</b>	<b>4.00</b>		

## Detail Schema TM1:Personeel 2021

## DEELTIJDS

## VASTBENOEMDEN

## Vrouwen

## NIVEAU B

Persnr	Naam	opid	hoed	Cat/Wnk	Prestaties	Internnr	V/D	kop_tel	VTE_tel	uitsluiten	code_vov
100		2	15	601/601	30.40/38.00	B2	2	1	0.80	0	0
68		2	15	601/601	30.40/38.00	B2	2	1	0.80	0	0
43		3	15	601/601	30.40/38.00	B3	2	1	0.80	0	0
59		2	15	601/601	30.40/38.00	B3	2	1	0.80	0	0

**Totaal niveau B: 4 3.20**

## NIVEAU C

Persnr	Naam	opid	hoed	Cat/Wnk	Prestaties	Internnr	V/D	kop_tel	VTE_tel	uitsluiten	code_vov
57		3	15	601/601	19.00/38.00	C3	2	1	0.50	0	0

**Totaal niveau C: 1 0.50**

**Totaal Deeltijds vastbenoemde vrouwen: 5 3.70**

**Totaal Deeltijds Vastbenoemden: 5 3.70**

## Detail Schema TM1:Personeel 2021

## CONTRACTUELEN

## Mannen

## NIVEAU D

Persnr Naam

opid	hoed	Cat/Wnk	Prestaties	Internnr	V/D	kop_tel	VTE_tel	uitsluiten	code_vov
1	21	105/101	30.40/38.00	D3	2	1	0.80	0	0
<b>Totaal niveau D:</b>						<b>1</b>	<b>0.80</b>		
<b>Totaal Deeltijds contractuelen mannen:</b>						<b>1</b>	<b>0.80</b>		

## Vrouwen

## NIVEAU B

Persnr Naam

opid	hoed	Cat/Wnk	Prestaties	Internnr	V/D	kop_tel	VTE_tel	uitsluiten	code_vov	
191	1	21	205/201	19.00/38.00	B2	2	1	0.50	0	0
191	2	21	205/201	11.40/38.00	B2	2	1	0.30	0	0
<b>Totaal niveau B:</b>						<b>2</b>	<b>0.80</b>			

## NIVEAU C

Persnr Naam

opid	hoed	Cat/Wnk	Prestaties	Internnr	V/D	kop_tel	VTE_tel	uitsluiten	code_vov	
208	1	21	205/201	15.20/38.00	C2	2	1	0.40	0	0
209	1	21	205/201	19.00/38.00	C3	2	1	0.50	0	0
57	6	21	205/201	15.20/38.00	C3	2	1	0.40	0	0
144	2	21	205/201	30.40/38.00	C2	2	1	0.80	0	0
<b>Totaal niveau C:</b>						<b>4</b>	<b>2.10</b>			

## NIVEAU E

Persnr Naam

opid	hoed	Cat/Wnk	Prestaties	Internnr	V/D	kop_tel	VTE_tel	uitsluiten	code_vov	
234	1	21	105/101	19.00/38.00	E1	2	1	0.50	0	0
206	1	21	105/101	0.00/38.00	E1	2	1	0.00	0	1
69	4	21	105/101	28.00/38.00	E2	2	1	0.74	0	0
7	3	21	171/101	15.00/38.00	E3	2	1	0.39	0	0
109	1	21	105/101	12.00/38.00	E2	2	1	0.32	0	0
165	1	21	105/101	19.00/38.00	E2	2	1	0.50	0	0
14	12	21	105/101	19.00/38.00	E2	2	1	0.50	0	0
15	5	21	105/101	8.00/38.00	E3	2	1	0.21	0	0
15	6	21	105/101	11.00/38.00	E3	2	1	0.29	0	0
235	2	21	105/101	8.00/38.00	E1	2	1	0.21	0	0
113	1	21	105/101	30.00/38.00	E2	2	1	0.79	0	0
88	2	21	105/101	19.00/38.00	E2	2	1	0.50	0	0
199	1	21	105/101	31.00/38.00	E2	2	1	0.82	0	0
225	1	21	105/101	30.00/38.00	E2	2	1	0.79	0	0
71	4	21	105/101	19.00/38.00	E2	2	1	0.50	0	0
46	11	21	105/101	18.00/38.00	E3	2	1	0.47	0	0
46	12	21	105/101	12.00/38.00	E3	2	1	0.32	0	0
72	4	21	105/101	30.00/38.00	E2	2	1	0.79	0	0
229	1	21	105/101	25.00/38.00	E2	2	1	0.66	0	0
186	2	21	105/101	35.00/38.00	E2	2	1	0.92	0	0
132	1	21	105/101	23.00/38.00	E2	2	1	0.61	0	0

(#) Dit personeelslid neemt ADV-uren op. Deze uren hebben wel invloed op de berekening van de prestaties. Zij hebben echter geen invloed op de bepaling van het VTE en de indeling van dit personeelslid bij de voltijdse/deeltijdse medewerkers.  
 (\*) Werknemers dit niet meetellen wegens speciaal statuut of permanente afwezigheid.  
 Printdatum 2022-05-10 13:19:24

## Detail Schema TM1:Personeel 2021

							Situatie op 31/12/2021				
211	1	21	105/101	25.00/38.00	E2	2	1	0.66	0	0	
152	1	21	105/101	35.00/38.00	E2	2	1	0.92	0	0	
104	1	21	105/101	0.00/38.00	E2	2	1	0.00	1*	6	
101	4	21	171/101	30.00/38.00	E2	2	1	0.79	0	0	
220	1	21	105/101	27.00/38.00	E2	2	1	0.71	0	0	
142	1	21	105/101	19.00/38.00	E2	2	1	0.50	0	0	
90	2	21	171/101	19.00/38.00	E2	2	1	0.50	0	0	
<b>Totaal niveau E:</b>							<b>27</b>	<b>14.91</b>			
<b>Totaal Deeltijds contractuelen vrouwen:</b>							<b>33</b>	<b>17.81</b>			
<b>Totaal Deeltijds Contractuelen:</b>							<b>34</b>	<b>18.61</b>			
<b>Totaal Deeltijds:</b>							<b>39</b>	<b>22.31</b>			
<b>TOTAAL PERSONEELSBESTAND</b>							<b>43</b>	<b>26.31</b>			



## Detail Schema TM1:Personeel 2021

Niet weerhouden personeelsnummers  
VOLTIJDS

## CONTRACTUELEN

## Mannen

## NIVEAU X

Persnr	Naam	opid	hoed	Cat/Wnk	prestaties	Internnr	V/D	kop_tel	VTE_tel	uitsluiten	code_vov
230		1	21	105/101	38.00/38.00		1	1	1.00	1*	0
<b>Totaal niveau X:</b>								<b>0</b>	<b>0.00</b>		
<b>Totaal Voltijds contractuelen mannen:</b>								<b>0</b>	<b>0.00</b>		

## Vrouwen

## NIVEAU X

Persnr	Naam	opid	hoed	Cat/Wnk	prestaties	Internnr	V/D	kop_tel	VTE_tel	uitsluiten	code_vov
236		1	21	105/101	38.00/38.00		1	1	1.00	1*	0
<b>Totaal niveau X:</b>								<b>0</b>	<b>0.00</b>		
<b>Totaal Voltijds contractuelen vrouwen:</b>								<b>0</b>	<b>0.00</b>		
<b>Totaal Voltijds Contractuelen:</b>								<b>0</b>	<b>0.00</b>		
<b>Totaal Voltijds:</b>								<b>0</b>	<b>0.00</b>		

## DEELTIJDS

## CONTRACTUELEN

## Mannen

## NIVEAU X

Persnr	Naam	opid	hoed	Cat/Wnk	prestaties	Internnr	V/D	kop_tel	VTE_tel	uitsluiten	code_vov
224		1	21	105/101	30.40/38.00		2	1	0.80	1*	0
<b>Totaal niveau X:</b>								<b>0</b>	<b>0.00</b>		
<b>Totaal Deeltijds contractuelen mannen:</b>								<b>0</b>	<b>0.00</b>		

## Vrouwen

## NIVEAU X

Persnr	Naam	opid	hoed	Cat/Wnk	prestaties	Internnr	V/D	kop_tel	VTE_tel	uitsluiten	code_vov
223		2	21	105/101	31.00/38.00		2	1	0.82	1*	0
226		1	21	105/101	30.40/38.00		2	1	0.80	1*	0
<b>Totaal niveau X:</b>								<b>0</b>	<b>0.00</b>		
<b>Totaal Deeltijds contractuelen vrouwen:</b>								<b>0</b>	<b>0.00</b>		
<b>Totaal Deeltijds Contractuelen:</b>								<b>0</b>	<b>0.00</b>		
<b>Totaal Deeltijds:</b>								<b>0</b>	<b>0.00</b>		
<b>TOTAAL PERSONEELSBESTAND</b>								<b>0</b>	<b>0.00</b>		

## JR2021 - Overzicht opbrengsten per belastingsoort

Boekjaar	Actie	Actieplan	Beleidsitem	AR	Omschrijving	Ontvangstkrediet	Vorderingen
2021	GBB-CBS	GBB	0020-00	7300000	Opcentiemen op de onroerende voorheffing	€ 3.116.924,00	€ 3.245.922,38
2021	GBB-CBS	GBB	0020-00	7301000	Aanvullende belasting op de personenbelasting	€ 3.330.000,00	€ 3.417.315,48
2021	GBB-CBS	GBB	0020-00	7302000	Verkeersbelasting	€ 199.816,00	€ 200.304,87
2021	GBB-CBS	GBB	0020-00	7315100	Identiteitskaarten	€ 34.340,00	€ 10.680,00
2021	GBB-CBS	GBB	0020-00	7315200	Reispassen	€ 22.725,00	€ 8.829,00
2021	GBB-CBS	GBB	0020-00	7315300	Rijbewijzen	€ 16.665,00	€ 16.044,00
2021	GBB-CBS	GBB	0020-00	7316000	Aanvragen omgevingsvergunningen	€ 16.000,00	€ 24.990,00
2021	GBB-CBS	GBB	0020-00	7318100	Inlichtingen, naamlijsten, arbeidskaarten	€ 303,00	€ 58,25
2021	GBB-CBS	GBB	0020-00	7319100	Notarislijsten	€ 16.000,00	€ 20.820,00
2021	GBB-CBS	GBB	0020-00	7331400	Ontgraving	€ 253,00	0,00
2021	GBB-CBS	GBB	0020-00	7332100	Jaarlijkse milieubelasting	€ 457.275,00	€ 466.980,00
2021	GBB-CBS	GBB	0020-00	7332200	Diftar/ophaalronde	€ 49.490,00	€ 62.182,82
2021	GBB-CBS	GBB	0020-00	7332300	Afgifte zakken, klevers, recipiënten	0,00	€ 435,80
2021	GBB-CBS	GBB	0020-00	7332800	Sluikstorten	€ 505,00	0,00
2021	GBB-CBS	GBB	0020-00	7341500	Diensten verhuur voertuigen met bestuurder	0,00	0,00
2021	GBB-CBS	GBB	0020-00	7342400	Verspreiding niet-geadresseerd drukwerk	€ 19.800,00	€ 19.448,81
2021	GBB-CBS	GBB	0020-00	7360100	Plaatsrecht kermissen	€ 270,00	€ 375,00
2021	GBB-CBS	GBB	0020-00	7360300	Dagbladkiosken, frituurkramen, handelsinrichtingen	€ 3.283,00	€ 1.830,00
2021	GBB-CBS	GBB	0020-00	7361000	Andere inname openbaar domein (stellingen, containers,...)	€ 5.555,00	€ 5.138,00
2021	GBB-CBS	GBB	0020-00	7361100	Parkeren (boetes)	€ 300,00	€ 800,00
2021	GBB-CBS	GBB	0020-00	7372000	Activeringsheffing op niet-bebouwde percelen	€ 35.350,00	€ 33.921,54
2021	GBB-CBS	GBB	0020-00	7374000	Gemeentebelasting op leegstaande woningen en gebouwen	€ 13.500,00	€ 45.000,00
2021	GBB-CBS	GBB	0020-00	7375001	Gemeentebelasting: ongeschikte en onbewoonbare woningen en gebouwen	€ 3.970,00	€ 13.870,00
2021	GBB-CBS	GBB	0020-00	7375002	Gemeentebelasting: verwaarloosde woningen en gebouwen	€ 500,00	0,00
2021	GBB-CBS	GBB	0020-00	7377000	Tweede verblijven	€ 7.070,00	€ 8.800,00
2021	GBB-CBS	GBB	0020-00	7389001	Belasting wapenvergunning	€ 525,00	€ 723,52
2021	GBB-CBS	GBB	0020-00	7405300	Bijdrage inventarisbeheer onbew. gebouwen	€ 111,00	0,00
beleidsitem 0020-00 = Fiscale aangelegenheden							

Ter info							
2021	GBB-CBS	GBB	0480-00	7390010	GAS-Boetes	€ 600,00	€ 475,00
0480-00 = Bestuurlijke preventie, incl. GAS-boetes							

## Dubieuze debiteuren / waardeverminderingen : rekening 2021 - Gemeente

Vervaldag_periode	Klant	Documentnummer	Omschrijving	Datum document	Vervaldatum	Bedrag	Bedrag geïnd	Bedrag oninbaar	Saldo	Percentage	Bedrag waardevermindering
Miet-fiscale opbrengsten											
j. <= 2 jaar vervallen		G/NK1/2020/253	subsidie erfgoedboorden en kaarten.	22/04/2020	07/05/2020	2 770,00	2 077,50	0,00	692,50	20%	138,50
k. <= 3 jaar vervallen	14296	G/NK-ALFA/2019/575	Vergruining stedenbouw (via deunwaarder)	27/06/2019	28/03/2020	65,00	0,00	0,00	65,00	40%	26,00
									<b>757,50</b>		<b>164,50</b>
407	@	400	757,50	voorg jaar	440,2	bijboeken	317,30				
634	@	409	154,50	voorg jaar	88,04	bijboeken	75,46				
<b>Fiscale opbrengsten</b>											
j. <= 2 jaar vervallen		G/NK1/2020/449	algemene milieubelasting 2020	01/09/2020	25/09/2020	466 380,00	462 965,95	1 800,00	1 614,05	20%	322,81
j. <= 2 jaar vervallen		G/NK1/2020/1475	belastingen leegstand 2020	31/12/2020	31/12/2020	31 500,00	31 000,00	0,00	500,00	20%	100,00
k. <= 3 jaar vervallen		G/NK1/2019/887	milieubelasting 2019	21/06/2019	21/06/2019	458 000,00	454 065,29	3 640,00	294,71	40%	117,88
k. <= 3 jaar vervallen		G/NK1/2019/1949	belasting op verhuur voertuig met bestuurder 2019	20/11/2019	20/11/2019	1 774,80	1 419,84	0,00	354,96	40%	141,98
k. <= 3 jaar vervallen		G/NK1/2019/2211	leegstand van gebouwen en woningen 2019	30/12/2019	30/12/2019	33 750,00	32 250,00	0,00	1 500,00	40%	600,00
									<b>4 263,72</b>		<b>1 282,68</b>
417	@	413	4 263,72	voorg jaar	6438,22	bijboeken	-2 174,50				
634	@	419	1 282,68	voorg jaar	4548,69	bijboeken	-3 266,01				
									<b>419</b>	<b>@</b>	<b>6341</b>
									<b>3266,01</b>		<b>3266,01</b>

### OCMW - Dubieuze debiteuren JR 2021

BE Status klant	Documentnummer	Omschrijving	OGM	Datum document	Vervaldatum	Bedrag	Bedrag geïnd	Bedrag onbbaar	Saldo	Type
a. Nog niet vervallen	O/VK/KD/2021/217		++000/0016/69107+	16/11/2021	13/04/2022	Totaal vervaldag periode 143,22	143,22	0,00	0,00	143,22 ALFA
c. Geen vervaldag										
O Normaal	O/VK/2017/160	Schriftelijke huurwaarborg (nadien voor SVK)		05/09/2017			899,79	0,00	0,00	236,47 FOXBDEK
O Normaal	O/VK/2018/213	Schriftelijke huurwaarborg (nadien voor De Wandel)		07/08/2018			0,00	0,00	0,00	967,00 FOXBDEK
O Normaal	O/VK/2018/236	Schriftelijke huurwaarborg (nadien voor SVK)		06/11/2018			618,36	0,00	0,00	386,14 FOXBDEK
O Normaal	O/VK/2021/1	Schriftelijke huurwaarborg (nadien voor SVK)		05/01/2021			991,34	0,00	0,00	527,44 FOXBDEK
O Normaal	O/VK/2021/63	02.2021 Papieren dienstcheques (24 st)		28/02/2021			186,88	0,00	0,00	373,76 FOXBDEK
O Normaal	O/VK/2020/584	Schriftelijke huurwaarborg (nadien voor SVK)		04/11/2020			1113,00	0,00	0,00	1.113,00 FOXBDEK
O Normaal	O/VK/2021/135	heeft VK-Winsoc/2018/12 ten laste van haar/Lussenkomst in de huur		25/05/2021			0,00	0,00	0,00	125,00 FOXBDEK
O Normaal	O/VK/2021/136	steun in specieën / deel ten hare laste /		25/05/2021			400,00	0,00	0,00	400,00 FOXBDEK
O Normaal	O/VK/2021/137	participatie en sociale activiteit 2021- (uniëk verslag)		31/12/2021			4.566,77	0,00	0,00	0,00 FOXBDEK
O Normaal	O/VK/2021/389	terugvordering toeleg voorschiet 2021- zoom 18/25 covid		31/12/2021			-712,00	0,00	0,00	397,27 FOXBDEK
O Normaal	O/VK/2021/391	terugbetaling cfr uniëk verslag 2021- zoom 18/25 covid		31/12/2021			-3.956,00	0,00	0,00	-712,00 FOXBDEK
O Normaal	O/VK/2021/392	terugbetaling cfr uniëk verslag 2021- toelag covid-19		31/12/2021			-3.156,00	0,00	0,00	-3.156,00 FOXBDEK
O Normaal	O/VK/2021/396	Oplaatvergoeding budgetmeter 2021 LE-2021-8881		31/12/2021			4.348,18	0,00	0,00	4.348,18 FOXBDEK
g. <= 60 dagen vervallen										
O Normaal	O/VK-WINSOC/2021/98		++000/0012/36041+	31/12/2021			200,00	0,00	0,00	200,00 ALFA
O Normaal	O/VK-WINSOC/2021/99		++000/0012/36243+	31/12/2021			14,30	0,00	0,00	14,30 ALFA
h. <= 90 dagen vervallen										
O Deurwaardier	O/VK-WINSOC/2021/87		++000/0012/34784	10/12/2021			8.809,07	200,00	0,00	8.609,07 ALFA
O Normaal	O/VK-WINSOC/2021/91		++000/0012/35132+	13/12/2021			240,00	0,00	0,00	141,47
O Normaal	O/VK-WINSOC/2021/92		++000/0012/35536+	13/12/2021			1.920,00	330,00	0,00	98,53 ALFA
O Normaal	O/VK-WINSOC/2021/93		++000/0012/35637+	13/12/2021			100,00	0,00	0,00	1.590,00 ALFA
O Normaal	O/VK-WINSOC/2021/94		++000/0012/35738+	12/01/2022			374,20	0,00	0,00	100,00 ALFA
O Normaal	O/VK-WINSOC/2021/95		++000/0012/35859+	13/12/2021			150,00	0,00	0,00	274,20 ALFA
O Normaal	O/VK/VS/2021/468		++000/0016/86584+	23/12/2021			449,56	0,00	0,00	150,00 ALFA
O Normaal	O/VK/VS/2021/492		++000/0016/90729+	31/12/2021			607,73	0,00	0,00	449,56 ALFA
i. <= 1 jaar vervallen										
O Normaal	O/VK/KD/2021/6		++000/0015/71295+	02/03/2021			40,00	0,00	0,00	607,73 ALFA
O Normaal	O/VK-WINSOC/2021/8		++000/0012/2452+	24/03/2021			365,00	0,00	0,00	40,00 ALFA
O Normaal	O/VK/DG/2021/5		++000/0015/81605+	09/04/2021			806,00	0,00	0,00	272,00 ALFA
O Normaal	O/VK-WINSOC/2021/9		++000/0012/27553+	23/04/2021			200,00	0,00	0,00	806,00 ALFA
O Normaal	O/VK-WINSOC/2021/10		++000/0012/27654+	23/04/2021			130,00	0,00	0,00	200,00 ALFA
O Normaal	O/VK-WINSOC/2021/11		++000/0012/27654+	23/04/2021			600,00	0,00	0,00	470,00 ALFA
O Normaal	O/VK-WINSOC/2021/12		++000/0012/27856+	23/04/2021			100,00	0,00	0,00	500,00 ALFA
O Normaal	O/VK-WINSOC/2021/13		++000/0012/27957+	23/04/2021			218,19	0,00	0,00	500,00 ALFA
O Normaal	O/VK-WINSOC/2021/14		++000/0012/28159+	23/04/2021			750,00	120,00	0,00	218,19 ALFA
O Normaal	O/VK-WINSOC/2021/15		++000/0012/28260+	23/04/2021			599,00	0,00	0,00	690,00 ALFA
O Normaal	O/VK/DG/2021/6		++000/0015/89281+	09/05/2021			892,00	0,00	0,00	690,00 ALFA
O Normaal	O/VK-WINSOC/2021/20		++000/0012/28462+	16/06/2021			100,00	0,00	0,00	780,00 ALFA
O Normaal	O/VK-WINSOC/2021/21		++000/0015/96153+	19/05/2021			350,00	0,00	0,00	149,00 ALFA
O Normaal	O/VK-WINSOC/2021/22		++000/0012/28563+	27/05/2021			75,00	0,00	0,00	100,00 ALFA
O Normaal	O/VK/DG/2021/7		++000/0012/28664+	28/05/2021			909,00	0,00	0,00	12,00 ALFA
O Normaal	O/VK-WINSOC/2021/23		++000/0012/28866+	01/06/2021			806,00	0,00	0,00	350,00 ALFA
O Normaal	O/VK-WINSOC/2021/24		++000/0016/00601+	03/06/2021			1.010,00	530,00	0,00	75,00 ALFA
O Normaal	O/VK-DG/2021/8		++000/0016/02419+	08/06/2021			700,00	0,00	0,00	806,00 ALFA
O Normaal	O/VK-DG/2021/9		++000/0016/03833+	14/06/2021			360,23	0,00	0,00	806,00 ALFA
O Normaal	O/VK-WINSOC/2021/31		++000/0012/29674+	21/06/2021			210,00	0,00	0,00	700,00 ALFA
O Normaal	O/VK-WINSOC/2021/32		++000/0012/29775+	21/06/2021			194,85	94,85	0,00	208,00 ALFA
O Normaal	O/VK-WINSOC/2021/33		++000/0012/29876+	21/06/2021			175,00	0,00	0,00	360,23 ALFA
O Normaal	O/VK-WINSOC/2021/34		++000/0012/30081+	22/06/2021			585,00	0,00	0,00	100,00 ALFA
O Normaal	O/VK-WINSOC/2021/35		++000/0012/30482+	12/07/2021			18,33	0,00	0,00	35,00 ALFA
O Normaal	O/VK-WINSOC/2021/36		++000/0012/30683+	12/07/2021			585,00	0,00	0,00	100,00 ALFA
O Normaal	O/VK-WINSOC/2021/37		++000/0012/30854+	12/07/2021			1.860,00	0,00	0,00	35,00 ALFA
O Normaal	O/VK-WINSOC/2021/38		++000/0012/30957+	12/07/2021			572,69	300,00	0,00	103,83 ALFA
O Normaal	O/VK-WINSOC/2021/39		++000/0012/31593+	12/07/2021			450,00	25,00	0,00	100,00 ALFA
O Normaal	O/VK-WINSOC/2021/40		++000/0016/14543+	09/08/2021			150,00	0,00	0,00	100,00 ALFA
O Normaal	O/VK-WINSOC/2021/41		++000/0016/24869+	20/07/2021			96,00	0,00	0,00	35,00 ALFA
O Normaal	O/VK-KD/2021/83		++000/0016/30307+	18/09/2021			2.760,00	0,00	0,00	527,69 ALFA
O Normaal	O/VK/KD/2021/118		++000/0013/31795+	19/08/2021			225,00	25,00	0,00	253,13 ALFA
O No	O/VK-WINSOC/2021/56		++000/0013/32102+	18/09/2021			25,00	0,00	0,00	31,67 ALFA
O No	O/VK-WINSOC/2021/60		++000/0012/32405+	02/10/2021			866,68	0,00	0,00	62,13 ALFA

D Normaal	O/VK-WNSOC/2021/64					13/09/2021	400,00		150,00	0,00	250,00 ALFA
D Normaal	O/VK-WNSOC/2021/65					13/09/2021	897,56		770,84	0,00	37,05 ALFA
D Normaal	O/VK-WNSOC/2021/66					27/12/2021	231,97		231,97	0,00	231,97 ALFA
D Normaal	O/VK-WNSOC/2021/67					14/09/2021	210,00		0,00	0,00	210,00 ALFA
D Normaal	O/VK-WNSOC/2021/68					17/09/2021	1.400,00		0,00	0,00	1.400,00 ALFA
D Normaal	O/VK-WNSOC/2021/69					06/11/2021	120,00		0,00	0,00	120,00 ALFA
D Normaal	O/VK-WNSOC/2021/70					07/10/2021	160,00		0,00	0,00	160,00 ALFA
D Normaal	O/VK-WNSOC/2021/71					08/10/2021	1.000,00		75,00	0,00	925,00 ALFA
D Normaal	O/VK-WNSOC/2021/72					04/12/2021	500,00		0,00	0,00	500,00 ALFA
D Normaal	O/VK-WNSOC/2021/73					04/12/2021	500,00		0,00	0,00	500,00 ALFA
D Normaal	O/VK-WNSOC/2021/74					08/11/2021	300,00		0,00	0,00	300,00 ALFA
D Normaal	O/VK-WNSOC/2021/75					29/11/2021	0,00		0,00	0,00	0,00 ALFA
D Normaal	O/VK-WNSOC/2021/76					09/12/2021	74,04		0,00	0,00	74,04 ALFA
D Normaal	O/VK-WNSOC/2021/77					09/12/2021	200,00		0,00	0,00	200,00 ALFA
D Normaal	O/VK-WNSOC/2021/78					06/12/2021	254,72		0,00	0,00	254,72 ALFA
D Normaal	O/VK-WNSOC/2021/79					15/12/2021	3.400,00		229,68	0,00	415,76 ALFA
D Normaal	O/VK-WNSOC/2021/80					15/12/2021	1.147,44		325,00	0,00	460,00 ALFA
D Normaal	O/VK-WNSOC/2021/81					26/12/2021	515,00		4.487,54	0,00	28.212,89
D Normaal	O/VK-WNSOC/2021/82										
D Normaal	O/VK-WNSOC/2021/83										
D Normaal	O/VK-WNSOC/2021/84										

Totaal vervalddat periode 31.12.2021

D Normaal	O/VK-WNSOC/2021/138					20/01/2020	15,00		0,00	0,00	15,00 ALFA
D Normaal	O/VK-WNSOC/2021/139					02/11/2020	15,00		0,00	0,00	15,00 ALFA
D Normaal	O/VK-WNSOC/2021/140					19/03/2020	953,00		790,00	0,00	203,00 ALFA
D Normaal	O/VK-WNSOC/2021/141					18/04/2020	340,00		290,00	0,00	50,00 ALFA
D Normaal	O/VK-WNSOC/2021/142					19/03/2020	611,83		611,83	0,00	300,00 ALFA
D Normaal	O/VK-WNSOC/2021/143					18/04/2020	600,00		160,00	0,00	440,00 ALFA
D Normaal	O/VK-WNSOC/2021/144					18/04/2020	362,93		309,25	0,00	53,78 ALFA
D Normaal	O/VK-WNSOC/2021/145					18/04/2020	357,50		0,00	0,00	357,50 ALFA
D Normaal	O/VK-WNSOC/2021/146					21/05/2020	803,45		600,00	0,00	203,45 ALFA
D Normaal	O/VK-WNSOC/2021/147					07/05/2020	350,00		0,00	0,00	350,00 ALFA
D Normaal	O/VK-WNSOC/2021/148					07/05/2020	953,00		625,00	0,00	328,00 ALFA
D Normaal	O/VK-WNSOC/2021/149					06/06/2020	1.210,00		920,00	0,00	290,00 ALFA
D Normaal	O/VK-WNSOC/2021/150					17/06/2020	327,50		2,86	0,00	324,64 ALFA
D Normaal	O/VK-WNSOC/2021/151					08/07/2020	435,93		235,53	0,00	200,40 ALFA
D Normaal	O/VK-WNSOC/2021/152					18/07/2020	337,50		140,00	0,00	197,50 ALFA
D Normaal	O/VK-WNSOC/2021/153					13/09/2020	611,35		0,00	0,00	611,35 ALFA
D Normaal	O/VK-WNSOC/2021/154					15/10/2020	200,00		0,00	0,00	200,00 ALFA
D Normaal	O/VK-WNSOC/2021/155					08/11/2020	5,00		0,00	0,00	5,00 ALFA
D Normaal	O/VK-WNSOC/2021/156					17/12/2020	1.620,00		1.263,84	0,00	356,16 ALFA
D Normaal	O/VK-WNSOC/2021/157					17/12/2020	2.026,00		1.230,00	0,00	796,00 ALFA
D Normaal	O/VK-WNSOC/2021/158					17/12/2020	390,00		0,00	0,00	390,00 ALFA
D Normaal	O/VK-WNSOC/2021/159					17/12/2020	1.170,00		0,00	0,00	1.170,00 ALFA
D Normaal	O/VK-WNSOC/2021/160					28/12/2020	732,56		0,00	0,00	732,56 ALFA
D Normaal	O/VK-WNSOC/2021/161					17/01/2021	1.791,59		100,00	0,00	1.691,59 ALFA
D Normaal	O/VK-WNSOC/2021/162					17/01/2021	940,00		0,00	0,00	940,00 ALFA
D Normaal	O/VK-WNSOC/2021/163					30/01/2021	207,68		0,00	0,00	207,68 ALFA
D Normaal	O/VK-WNSOC/2021/164					31/12/2020	160,00		0,00	0,00	160,00 ALFA
D Normaal	O/VK-WNSOC/2021/165					31/12/2020	751,37		0,00	0,00	751,37 ALFA
D Normaal	O/VK-WNSOC/2021/166					31/12/2020	864,50		40,00	0,00	764,50 ALFA
D Normaal	O/VK-WNSOC/2021/167										
D Normaal	O/VK-WNSOC/2021/168										
D Normaal	O/VK-WNSOC/2021/169										
D Normaal	O/VK-WNSOC/2021/170										
D Normaal	O/VK-WNSOC/2021/171										
D Normaal	O/VK-WNSOC/2021/172										
D Normaal	O/VK-WNSOC/2021/173										
D Normaal	O/VK-WNSOC/2021/174										
D Normaal	O/VK-WNSOC/2021/175										
D Normaal	O/VK-WNSOC/2021/176										
D Normaal	O/VK-WNSOC/2021/177										
D Normaal	O/VK-WNSOC/2021/178										
D Normaal	O/VK-WNSOC/2021/179										
D Normaal	O/VK-WNSOC/2021/180										
D Normaal	O/VK-WNSOC/2021/181										
D Normaal	O/VK-WNSOC/2021/182										
D Normaal	O/VK-WNSOC/2021/183										
D Normaal	O/VK-WNSOC/2021/184										

Totaal vervalddat periode 20.12.2021

D Normaal	O/VK-WNSOC/2021/204					22/04/2024	385,87		117,90	0,00	247,97 ALFA
D Normaal	O/VK-WNSOC/2021/205					10/06/2024	330,00		0,00	0,00	330,00 ALFA
D Normaal	O/VK-WNSOC/2021/206					17/07/2024	251,00		150,00	0,00	101,00 ALFA
D Normaal	O/VK-WNSOC/2021/207					10/06/2024	380,00		0,00	0,00	380,00 ALFA
D Normaal	O/VK-WNSOC/2021/208					10/06/2024	325,00		0,00	0,00	325,00 ALFA
D Normaal	O/VK-WNSOC/2021/209					18/04/2024	495,00		405,00	0,00	90,00 ALFA
D Normaal	O/VK-WNSOC/2021/210					01/05/2024	100,00		0,00	0,00	100,00 ALFA
D Normaal	O/VK-WNSOC/2021/211					01/05/2024	109,07		0,00	0,00	109,07 ALFA
D Normaal	O/VK-WNSOC/2021/212					01/05/2024	139,68		0,00	0,00	139,68 ALFA
D Normaal	O/VK-WNSOC/2021/213					01/05/2024	100,00		0,00	0,00	100,00 ALFA
D Normaal	O/VK-WNSOC/2021/214					01/05/2024	150,00		0,00	0,00	150,00 ALFA
D Normaal	O/VK-WNSOC/2021/215					05/06/2024	3,25		0,00	0,00	3,25 ALFA
D Normaal	O/VK-WNSOC/2021/216					10/06/2024	325,00		0,00	0,00	325,00 ALFA
D Normaal	O/VK-WNSOC/2021/217					10/05/2024	126,00		0,00	0,00	126,00 ALFA
D Normaal	O/VK-WNSOC/2021/218					10/05/2024	120,00		0,00	0,00	120,00 ALFA
D Normaal	O/VK-WNSOC/2021/219					10/05/2024	126,00		0,00	0,00	126,00 ALFA
D Normaal	O/VK-WNSOC/2021/220					17/07/2024	377,00		0,00	0,00	377,00 ALFA
D Normaal	O/VK-WNSOC/2021/221					16/05/2024	200,00		0,00	0,00	200,00 ALFA
D Normaal	O/VK-WNSOC/2021/222					05/06/2024	325,00		0,00	0,00	325,00 ALFA
D Normaal	O/VK-WNSOC/2021/223					21/05/2024	200,00		0,00	0,00	200,00 ALFA
D Normaal	O/VK-WNSOC/2021/224					10/06/2024	365,00		0,00	0,00	365,00 ALFA
D Normaal	O/VK-WNSOC/2021/225					03/07/2024	57,66		0,00	0,00	57,66 ALFA
D Normaal	O/VK-WNSOC/2021/226										
D Normaal	O/VK-WNSOC/2021/227										
D Normaal	O/VK-WNSOC/2021/228										
D Normaal	O/VK-WNSOC/2021/229										
D Normaal	O/VK-WNSOC/2021/230										

Totaal vervalddat periode 20.12.2021

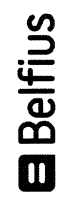
Table with 26 columns: Description, Code, Date, Amount, Date, Amount, Date, Amount, Date, Amount, Date, Amount, Date, Amount, Date, Amount, Date, Amount, Date, Amount, Date, Amount, Date, Amount, Date, Amount. It lists various financial transactions, including collective debt regulations, dividend distributions, and specific payments for individuals and organizations. The table is organized into sections for different years (e.g., 4-year and 5-year periods) and types of events (e.g., general meetings, specific distributions).



dubieus	407 @	400	65 121,78	saldo vorig jaar	65 121,78	69 083,18	tussensomme	-3 961,40	44 552,28	totale waardevermindering
					65 121,78					
waardevermindering	634 @	409	44 552,28	saldo vorig jaar	44 552,28	46 595,68	tegenomme	-2 043,40	2 043,40	
				44 552,28						
									6541	
									409 @	
										2 043,40
										2 043,40



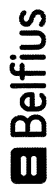
# CONTROLETABELLEN



Belfius Bank NV  
Karel Rogierplein 11 - 1210 Brussel  
Tel. 02 222 11 11 - IBAN: BE23 0529 0064 6991  
RPR Brussel BTW BE 0403.201.185  
FSMA nr. 019649 A

## AFSLUITING VAN HET BOEKJAAR 2021

### CONTROLETABEL VAN DE SCHULD



Belfius Bank NV  
Karel Rooijerplein 11 - 1210 Brussel  
Tel. 02 222 11 11 - IBAN: BE23 0529 0064 6991  
RPR Brussel, BTW BE 0403.201.185  
FSMA nr. 019649 A

Customer Loan Services  
Public & Social Banking  
Kredietverrichtingen  
Tel. 02 222 90 61  
Fax. 02 222 24 83

GEMEENTEBESTUUR

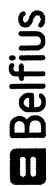
VAN MOORSLEDE

090-1326300-69

EUR

		TOESTAND VAN DE SCHULD OP 31/12/2021			CONTROLETABEL VAN DE SCHULD			BLZ.	1
Aard van de leningen	Som bedrag van de leningen	Som omgezette bedragen	Som resterende schuld	Som voorziene terug te betalen tranches gedurende het afgelopen dienstjaar	Som werkelijk terugbetaalde tranches gedurende het afgelopen dienstjaar	Verschil : som werkelijk terugbetaalde tranches gedurende het afgelopen dienstjaar en de som van de voorziene tranches	Som tranches terug te betalen gedurende het volgend dienstjaar		
Leningen ten laste van de ontlener 710	5.446.551,62	5.446.551,62	2.319.164,31	297.884,34	297.884,34	0,00	308.530,20		
Leningen ten laste van hogere overheden									
Sanerings- en consolidatie-leningen									
Leningen ten laste van derden 721	1.721.406,06	1.721.406,06	474.770,20	102.949,89	102.949,89	0,00	106.845,69		
Leasingschulden (onroerende leasing)									
<b>TOTAAL</b>	<b>7.167.957,68</b>	<b>7.167.957,68</b>	<b>2.793.934,51</b>	<b>400.834,23</b>	<b>400.834,23</b>	<b>0,00</b>	<b>415.375,89</b>		

FORS-9051c-2-20120610



Belfius Bank NV  
Karel Rooftplein 11 - 1210 Brussel  
T. 02 222 11 11 - IBAN: BE23 0529 0064 6991  
RPR Brussel BTW/BE 0403.201.185  
FSMA nr. 019649 A

Customer Loan Services  
Public & Social Banking  
Kredietverrichtingen  
Tel. 02 222 90 61  
Fax. 02 222 24 83

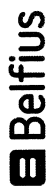
GEMEENTEBESTUUR

VAN MOORSLEDE

090-1326300-69

EUR

		TOESTAND VAN DE SCHULD OP 31/12/2021					DETAIL		BLZ.	1
Aard van de lening	Lening Nr	Bedrag van de leningen	Bedrag van de omzettingen	Resterende schuld	Som voorziene terug te betalen tranches gedurende het afgelopen dienstjaar	Som werkelijk terugbetaalde tranches gedurende het afgelopen dienstjaar	Verschil : som werkelijk terugbetaalde tranches gedurende het afgelopen dienstjaar en de som van de voorziene tranches	Som tranches terug te betalen gedurende het volgend dienstjaar		
710	1325	464.551,62	464.551,62	35.632,77	33.920,13	33.920,13	0,00	35.632,77		
710	1337	82.000,00	82.000,00	14.762,78	4.875,45	4.875,45	0,00	4.898,12		
710	1346	1.100.000,00	1.100.000,00	269.938,75	63.272,00	63.272,00	0,00	64.913,91		
710	1374	350.000,00	350.000,00	114.608,94	20.349,68	20.349,68	0,00	21.162,45		
710	1375	600.000,00	600.000,00	196.472,44	34.885,17	34.885,17	0,00	36.278,49		
710	1376	400.000,00	400.000,00	130.981,64	23.256,78	23.256,78	0,00	24.185,66		
710	1378	345.000,00	345.000,00	160.188,18	18.737,41	18.737,41	0,00	19.674,28		
710	1379	260.000,00	260.000,00	120.721,53	14.120,95	14.120,95	0,00	14.827,00		
710	1380	45.000,00	45.000,00	20.894,11	2.444,01	2.444,01	0,00	2.566,21		
710	1383	500.000,00	500.000,00	319.256,68	23.145,48	23.145,48	0,00	24.008,34		
710	1384	300.000,00	300.000,00	191.554,01	13.887,29	13.887,29	0,00	14.405,00		
710	1386	1.000.000,00	1.000.000,00	744.152,48	44.989,99	44.989,99	0,00	45.977,97		
<b>710</b>		<b>5.446.551,62</b>	<b>5.446.551,62</b>	<b>2.319.164,31</b>	<b>297.884,34</b>	<b>297.884,34</b>	<b>0,00</b>	<b>308.530,20</b>		
721	1331	37.715,00	37.715,00	2.404,15	2.393,58	2.393,58	0,00	2.404,15		
721	1332	151.388,00	151.388,00	11.553,15	11.010,54	11.010,54	0,00	11.553,15		
721	1339	63.858,00	63.858,00	9.433,13	4.391,32	4.391,32	0,00	4.604,69		
721	1340	115.500,00	115.500,00	17.061,70	7.942,58	7.942,58	0,00	8.328,51		
721	1341	166.960,14	166.960,14	34.813,18	10.660,36	10.660,36	0,00	11.119,08		
721	1342	115.500,00	115.500,00	24.002,32	7.356,91	7.356,91	0,00	7.669,88		
721	1343	18.369,51	18.369,51	4.442,00	1.047,94	1.047,94	0,00	1.072,39		
721	1344	136.560,00	136.560,00	33.022,15	7.790,44	7.790,44	0,00	7.972,19		
721	1345	374.500,00	374.500,00	90.559,44	21.364,37	21.364,37	0,00	21.862,80		
721	1372	200.351,07	200.351,07	65.205,12	11.612,34	11.612,34	0,00	12.064,41		
721	1377	32.660,00	32.660,00	13.166,33	1.855,89	1.855,89	0,00	1.945,10		
721	1381	41.015,31	41.015,31	19.113,26	2.229,02	2.229,02	0,00	2.342,14		
721	1382	152.029,03	152.029,03	70.129,52	8.247,17	8.247,17	0,00	8.648,48		
721	1385	115.000,00	115.000,00	79.864,75	5.047,43	5.047,43	0,00	5.258,72		
<b>TOTAAL</b>										



Belfius Bank NV  
Karel Rogierplein 11 - 1210 Brussel  
Tel. 02 222 11 11 - IBAN: BE23 0529 0064 6991  
RPR Brussel BTW/BE 0403.201.185  
FSMA nr. 019649 A

Customer Loan Services  
Public & Social Banking  
Kredietverrichtingen  
Tel. 02 222 90 61  
Fax. 02 222 24 83

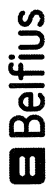
GEMEENTEBESTUUR

VAN MOORSLEDE

090-1326300-69

EUR

		TOESTAND VAN DE SCHULD OP 31/12/2021				DETAIL		BLZ. 2	
Aard van de lening	Lening Nr	Bedrag van de leningen	Bedrag van de omzettingen	Resterende schuld	Som voorziene terug te betalen tranches gedurende het afgelopen dienstjaar	Som werkelijk terugbetaalde tranches gedurende het afgelopen dienstjaar	Verschil : som werkelijk terugbetaalde tranches gedurende het afgelopen dienstjaar en de som van de voorziene tranches	Som tranches terug te betalen gedurende het volgende dienstjaar	
721		1.721.406,06	1.721.406,06	474.770,20	102.949,89	102.949,89	0,00	106.845,69	
TOTAAL		7.167.957,68	7.167.957,68	2.793.934,51	400.834,23	400.834,23	0,00	415.375,89	



Belfius Bank NV  
Karel Poelsplein 11 - 1210 Brussel  
Tel. 02 222 11 11 - IBAN: BE23 0529 0064 6991  
RPR Brussel BTW/BE 0403.201.185  
FSMA nr. 019649 A

Customer Loan Services  
Public & Social Banking  
Kredietverrichtingen  
Tel. 02 222 90 61  
Fax. 02 222 24 83

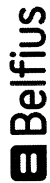
GEMEENTEBESTUUR

VAN MOORSLEDE

090-1326300-69

EUR

		TOESTAND VAN DE SCHULD OP 31/12/2021				LENINGEN VOLLEDIG TERUGBETAALD GEDURENDE HET AFGELOPEN DIENSTJAAR		BLZ. 1	
Aard van de lening	Lening Nr	Bedrag van de leningen	Bedrag van de omzettingen	Resterende schuld	Som voorziene terug te betalen tranches gedurende het afgelopen dienstjaar	Som werkelijk terugbetaalde tranches gedurende het afgelopen dienstjaar	Verschil : som werkelijk terugbetaalde tranches gedurende het afgelopen dienstjaar en de som van de voorziene tranches	Som tranches terug te betalen gedurende het volgende dienstjaar	
721	1318	34.705,09	34.705,09		2.432,87	2.432,87	0,00		
721	1319	40.381,86	40.381,86		2.645,38	2.645,38	0,00		
721	1320	123.946,76	123.946,76		8.688,85	8.688,85	0,00		
721		199.033,71	199.033,71		13.767,10	13.767,10	0,00		
TOTAAL		199.033,71	199.033,71		13.767,10	13.767,10	0,00		



Belfius Bank NV  
Karel Rogierplein 11 - 1210 Brussel  
Tel. 02 222 11 11 - IBAN: BE23 0529 0064 6991  
RPR Brussel BTW BE 0403.201.185  
FSMA nr. 019649 A

Customer Loan Services  
Public & Social Banking  
Kredietverrichtingen  
Tel. 02 222 90 61  
Fax. 02 222 24 83

GEMEENTEBESTUUR

VAN MOORSLEDE

090-1326300-69

EUR

TOESTAND VAN DE SCHULD OP 31/12/2021		LIJST VAN DE TOEGESTANE WAARBORGEN OP DE LENINGEN AANGEGAAN BIJ BELFIUS		BLZ.	1
Volgnr	Belanghebbend(e) bestuur/instelling/vereniging	Leningnummer bij Belfius Bank	Bedrag van de waarborg	Datum besluit	Vervalljaar
1	MIROM ROESELARE O.V.	4	269.779,99 <b>269.779,99</b>	25/02/2004	2022
2	PSILON	1 2	25.000,00 25.000,00 <b>50.000,00</b>	22/04/2010 22/04/2010	2030 2031
<b>TOTAAL</b>			<b>319.779,99</b>		



**BNP PARIBAS**  
**FORTIS**

**PUBLIC BANKING /91693**

Tel. : (02) 228 57 45

Fax : (02) 565 08 84

Afz. Warandeberg 3, B-1000 Brussel /INTERNE POSTCODE 1CC7Q

**GEMEENTEBESTUUR MOORSLEDE**

**TAV DE FINANCIËEL BEHEERDER**

**MARKTPLAATS 1**

**8890 MOORSLEDE**

Brussel, 4 januari 2022

**CONTROLETABEL**

**31.12.2021**

025-0040006-02

**GEMEENTEBESTUUR MOORSLEDE**



TK69830

P.: 1

DATUM LIJST : 04/01/2022

ONTLENER : GEMEENTE MOORSLEDE

SITUATIE VAN DE SCHULD OP 31/12/2021

REF. 025004000602

NUMMER KREDIET	AARD V/D LENING	SEQ. NUMMER	KREDIETBEDRAG	GECONVERTEERD BEDRAG	RESTERENDE SCHULD	VOORZ. TERUG- BETALINGEN AFGELOPEN DIENSTJAAR	WERKLIJK VERSCHULDIGD AFGELOPEN DIENSTJAAR	VERSCHIL	ONBETAALDEN OP 31/12/2021	VOORZIENE TERUGBETALING VOLGENDE DIENSTJAAR
245782500208	710	0000010	1.000.000,00	1.000.000,00	776.188,43	46.054,02	46.054,02	0,00	0,00	46.718,58
245795538826	710	0000011	800.000,00	800.000,00	659.752,96	35.905,65	35.905,65	0,00	0,00	36.483,38
245832082059	721	0000012	550.000,00	550.000,00	478.125,11	24.336,51	24.336,51	0,00	0,00	24.722,72
245850540149	710	0000013	800.000,00	800.000,00	725.017,74	37.624,31	37.624,31	0,00	0,00	37.892,58
TOTAAL	710		2.600.000,00	2.600.000,00	2.160.959,13	119.583,98	119.583,98	0,00	0,00	121.094,54
TOTAAL	714		0,00	0,00	0,00	0,00	0,00	0,00	0,00	0,00
TOTAAL	721		550.000,00	550.000,00	478.125,11	24.336,51	24.336,51	0,00	0,00	24.722,72

ONTLENER : GEMEENTE MOORSLEDE

SITUATIE VAN DE SCHULD OP 31/12/2021

SAMENVATTING CONTROLETABEL

REF. 025004000602

	KREDIETBEDRAG	GECONVERTEERD BEDRAG	RESTERENDE SCHULD	VOORZ. TERUG- BETALINGEN AFGELOPEN DIENSTJAAR	WERKLIJK VERSCHULDIGD AFGELOPEN DIENSTJAAR	VERSCHIL	ONBETAALDEN OP 31/12/2021	VOORZIENE TERUGBETALING VOLGENDE DIENSTJAAR
BESTUUR (710)	2.600.000,00	2.600.000,00	2.160.959,13	119.583,98	119.583,98	0,00	0,00	121.094,54
OVERHEID (714)	0,00	0,00	0,00	0,00	0,00	0,00	0,00	0,00
DERDEN (721)	550.000,00	550.000,00	478.125,11	24.336,51	24.336,51	0,00	0,00	24.722,72
TOTAAL	3.150.000,00	3.150.000,00	2.639.084,24	143.920,49	143.920,49	0,00	0,00	145.817,26

TK69830

P.: 1

ONTLENER : GEMEENTE MOORSLEDE  
SITUATIE VAN DE SCHULD OP 31/12/2021

DATUM LIJST : 04/01/2022

LENINGEN VOLLEDIG TERUGBETAALD GEDURENDE HET AFGELOPEN DIENSTJAAR

REF. 025004000602

NUMMER KREDIET	AARD V/D LENING	SEQ. NUMMER	KREDIETBEDRAG	GECONVERTEERD BEDRAG	RESTERENDE SCHULD	VOORZ. BETALINGEN AFGELOPEN DIENSTJAAR	WERKLIJK VERSCHULDIGD AFGELOPEN DIENSTJAAR	VERSCHIL	ONBETAALDEN OP 31/12/2021	VOORZIENE TERUGBETALING VOLGENDE DIENSTJAAR
011804856954	710	0000001	619.733,81	619.733,81	0,00	44.672,25	44.672,25	0,00	0,00	0,00
011805223029	710	0000008	247.893,52	247.893,52	0,00	17.708,97	17.708,97	0,00	0,00	0,00
TOTAAL	710		867.627,33	867.627,33	0,00	62.381,22	62.381,22	0,00	0,00	0,00
TOTAAL	714		0,00	0,00	0,00	0,00	0,00	0,00	0,00	0,00
TOTAAL	721		0,00	0,00	0,00	0,00	0,00	0,00	0,00	0,00

ONTLENER : GEMEENTE MOORSLEDE

SITUATIE VAN DE SCHULD OP 31/12/2021

LENINGEN VOLLEDIG TERUGBETAALD GEDURENDE HET AFGELOPEN DIENSTJAAR

REF. 02500400602

SAMENVATTING CONTROLETABEL

	KREDIETBEDRAG	GECONVERTEERD BEDRAG	RESTERENDE SCHULD	VOORZ. TERUG- BETALINGEN AFGELOPEN DIENSTJAAR	WERKLIJK VERSCHULDIGD AFGELOPEN DIENSTJAAR	VERSCHIL	ONBETAALDEN OP 31/12/2021	VOORZIENE TERUGBETALING VOLGENDE DIENSTJAAR
BESTUUR (710)	867.627,33	867.627,33	0,00	62.381,22	62.381,22	0,00	0,00	0,00
OVERHEID (714)	0,00	0,00	0,00	0,00	0,00	0,00	0,00	0,00
DERDEN (721)	0,00	0,00	0,00	0,00	0,00	0,00	0,00	0,00
TOTAAL	867.627,33	867.627,33	0,00	62.381,22	62.381,22	0,00	0,00	0,00



Aard	Nr Lening	Leningnummer	Bedrag van de lening	Bedrag van de omzetting	Resterende schuld	Voorziene aflossingen in 2021	Reële aflossingen in 2021	Verschil	Voorziene aflossingen in 2022
<b>Lening</b>									
0000710	0000001	726-6217367-38	1.050.000,00	1.050.000,00	500.878,76	59.696,90	59.696,90	0,00	60.328,79
0000710	0000004	726-6640123-68	250.000,00	250.000,00	128.812,21	13.949,93	13.949,93	0,00	14.021,48
0000710	0000005	726-6640047-89	250.000,00	250.000,00	128.812,21	13.949,93	13.949,93	0,00	14.021,48
0000710	0000006	726-6639735-68	350.000,00	350.000,00	180.337,09	19.529,90	19.529,90	0,00	19.630,09
0000710	0000012	726-7134413-46	700.000,00	700.000,00	416.271,61	33.524,44	33.524,44	0,00	40.514,13
0000710	0000015	420-1957460-07	1.471.728,96	1.471.728,96	0,00	0,00	1.471.728,96	1.471.728,96	0,00
<b>Totaal 0000710</b>			<b>4.071.728,96</b>	<b>4.071.728,96</b>	<b>1.355.111,88</b>	<b>140.651,10</b>	<b>1.612.380,06</b>	<b>1.471.728,96</b>	<b>148.515,97</b>
0000721	0000002	726-6225229-43	79.734,92	79.734,92	38.385,25	4.574,91	4.574,91	0,00	4.623,35
0000721	0000003	726-6231901-22	289.959,27	289.959,27	139.479,28	16.623,75	16.623,75	0,00	16.799,71
0000721	0000013	726-7521197-91	96.000,00	96.000,00	57.049,50	4.597,15	4.597,15	0,00	4.775,99
0000721	0000014	726-7520881-66	245.275,90	245.275,90	145.758,90	11.745,55	11.745,55	0,00	12.202,45
<b>Totaal 0000721</b>			<b>710.970,09</b>	<b>710.970,09</b>	<b>380.672,93</b>	<b>37.541,36</b>	<b>37.541,36</b>	<b>0,00</b>	<b>38.401,50</b>
<b>Totaal</b>			<b>4.782.699,05</b>	<b>4.782.699,05</b>	<b>1.735.784,81</b>	<b>178.192,46</b>	<b>1.649.921,42</b>	<b>1.471.728,96</b>	<b>186.917,47</b>



Belfius Bank NV  
Karel Rogierplein 11 - 1210 Brussel  
Tel. 02 222 11 11 - IBAN: BE23 0529 0064 6991  
RPR Brussel BTW BE 0403.201.185  
FSMA nr. 019649 A

OCMW

OPENBAAR CENTRUM VOOR  
MAATSCHAPPELIJK WELZIEN  
VAN MOORSLEDE

MARKTPLAATS 18 A  
8890 MOORSLEDE

**090-4326300-53**

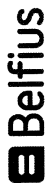
FORS-9051b-2-20120610



Belfius Bank NV  
Karel Rogierplein 11 - 1210 Brussel  
Tel. 02 222 11 11 - IBAN: BE23 0529 0064 6991  
RPR Brussel BTW/BE 0403.201.185  
FSMA nr. 019649 A

## AFSLUITING VAN HET BOEKJAAR 2021

### CONTROLETABEL VAN DE SCHULD



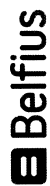
Belfius Bank NV  
Karel Rogierplein 11 - 1210 Brussel  
Tel. 02 222 11 11 - IBAN: BE23 0529 0064 6991  
RPR Brussel BTW BE 0403.201.185  
FSMA nr. 019649 A

Customer Loan Services  
Public & Social Banking  
Kredietverrichtingen  
Tel. 02 222 90 61  
Fax. 02 222 24 83

OPENBAAR CENTRUM VOOR **MAATSCHAPPELIJK WELZIJN** VAN MOORSLEDE **090-4326300-53** EUR

		TOESTAND VAN DE SCHULD OP 31/12/2021				CONTROLETABEL VAN DE SCHULD			BLZ.	1
Aard van de leningen	Som bedrag van de leningen	Som omgezette bedragen	Som resterende schuld	Som voorziene terug te betalen tranches gedurende het afgelopen dienstjaar	Som werkelijk terugbetaalde tranches gedurende het afgelopen dienstjaar	Verschil : som werkelijk terugbetaalde tranches gedurende het afgelopen dienstjaar en de som van de voorziene tranches	Som tranches terug te betalen gedurende het volgend dienstjaar			
Leningen ten laste van de ontleners 710	1.226.792,00	1.226.792,00	681.179,57	60.418,28	60.418,28	0,00	62.590,85			
Leningen ten laste van de hogere overheden										
Sanerings- en consolidatie-leningen										
Leningen ten laste van derden										
Leasingschulden (onroerende leasing)										
<b>TOTAAL</b>	<b>1.226.792,00</b>	<b>1.226.792,00</b>	<b>681.179,57</b>	<b>60.418,28</b>	<b>60.418,28</b>	<b>0,00</b>	<b>62.590,85</b>			





Belfius Bank NV  
Karel Rogierplein 11 - 1210 Brussel  
Tel. 02 222 11 11 - IBAN: BE23 0529 0064 6991  
RPR Brussel/BTW BE 0403.201.185  
FSMA nr. 019649 A

Customer Loan Services  
Public & Social Banking  
Kredietverrichtingen  
Tel. 02 222 90 61  
Fax. 02 222 24 83

OPENBAAR CENTRUM VOOR

MAATSCHAPPELIJK WELZIJN

VAN MOORSLEDE

090-4326300-53

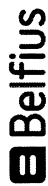
EUR

TOESTAND VAN DE SCHULD OP 31/12/2021

DETAIL

BLZ. 1

Aard van de lening	Lening Nr	Bedrag van de leningen	Bedrag van de omzettingen	Resterende schuld	Som voorziene terug te betalen tranches gedurende het afgelopen dienstjaar	Som werkelijk terugbetaalde tranches gedurende het afgelopen dienstjaar	Verschil : som werkelijk terugbetaalde tranches gedurende het afgelopen dienstjaar en de som van de voorziene tranches	Som tranches terug te betalen gedurende het volgende dienstjaar
710	7	488.396,00	488.396,00	269.643,20	24.115,16	24.115,16	0,00	25.001,78
710	8	488.396,00	488.396,00	269.643,20	24.115,16	24.115,16	0,00	25.001,78
710	9	250.000,00	250.000,00	141.893,17	12.187,96	12.187,96	0,00	12.587,29
710		1.226.792,00	1.226.792,00	681.179,57	60.418,28	60.418,28	0,00	62.590,85
TOTAAL		1.226.792,00	1.226.792,00	681.179,57	60.418,28	60.418,28	0,00	62.590,85



Belfius Bank NV  
Karel Rogierplein 11 - 1210 Brussel  
Tel. 02 222 11 11 - IBAN: BE23 0529 0064 6991  
RPR Brussel BTW BE 0403.201.185  
FSMA nr. 019649 A

Customer Loan Services  
Public & Social Banking  
Kredietverrichtingen  
Tel. 02 222 90 61  
Fax. 02 222 24 83

OPENBAAR CENTRUM VOOR

MAATSCHAPPELIJK WELZIJN

VAN MOORSLEDE

090-4326300-53

EUR

TOESTAND VAN DE SCHULD OP 31/12/2021		LIJST VAN DE TOEGESTANE WAARBORGEN OP DE LENINGEN AANGEGAAN BIJ BELFIUS		BLZ.	1
Volgnr	Belanghebbend(e) bestuur/instelling/vereniging	Leningnummer bij Belfius Bank	Bedrag van de waarborg	Datum besluit	Vervoljaar
1	CARE PROPERTY INVEST NV	3	1.187.486,05 1.187.486,05	05/10/2004	2033
<b>TOTAAL</b>			<b>1.187.486,05</b>		



# ING

Public Sector

Ontlener

## OPENBAAR CENTRUM VOOR MAAT

### TOESTAND VAN DE SCHULD OP 31-12-21 : Controletabel van de schuld

Aard van de lening	Som bedrag van de leningen	Som omgezeette bedragen	Resterende schuld	Som voorziene terug te betalen tranches gedurende het afgelopen dienstjaar (2021)	Som werkelijk terug betaalde tranches gedurende het afgelopen dienstjaar (2021)	Verschil : som werkelijk terugbetaalde tranches gedurende het afgelopen dienstjaar en de som van de voorziene tranches	Som van de tranches terug te betalen gedurende het volgende dienstjaar (2022)
Leningen ten laste van het bestuur 710	901.666,00	901.666,00	622.679,29	56.030,02	56.030,02	0,00	56.762,88
Leningen ten laste van de overheid 714	0,00	0,00	0,00	0,00	0,00	0,00	0,00
Leningen ten laste van derden 721	0,00	0,00	0,00	0,00	0,00	0,00	0,00
<b>TOTAAL</b>	<b>901.666,00</b>	<b>901.666,00</b>	<b>622.679,29</b>	<b>56.030,02</b>	<b>56.030,02</b>	<b>0,00</b>	<b>56.762,88</b>

# **AFLOSSINGEN EINDE JAAR**

(automatische afname vd rekening na 31/12)

GEMEENTEBESTUUR  
VAN MOORSLEDE

MARKTPLAATS 1  
8890 MOORSLEDE

BE38 0910 0023 7172

*Van de rekening afgenomen  
na 31.12.2021*

*Zie AR 4453 000*



Belfius Bank NV  
 Karel Rogierplein 11 - 1210 Brussel  
 Tel. 02 222 11 11 - IBAN: BE23 0529 0064 6991  
 RPR Brussel BTW BE 0403.201.185  
 FSMA nr. 019649 A

Customer Loan Services  
 Public & Social Banking  
 Kredietverrichtingen  
 Tel. 02 222 90 61  
 Fax. 02 222 24 83

GEMEENTEBESTUUR  
 VAN MOORSLEDE

MARKTPLAATS 1  
 8890 MOORSLEDE

Bijlage bij de rekening nr.

BE38 0910 0023 7172

999 - 1000303 - 12

OPGAVE VAN INTERESTEN OP LENINGEN - VERVALDAG VAN 31/12/2021

090 - 1326300 - 69 GEMEENTEBESTUUR  
 VAN MOORSLEDE

EUR

Lening nr.	Rentevoet	Beleidsveld/ Algemene rek.	Netto intresten	Totaal herziene leningen	Totaal per Beleidsveld/ Rek	*
ALGEMEEN TOTAAL						
		/ 6500.			22.987,06	
		/ .			22.987,06	1
		/ 6500.			5.095,40	
		/ .			5.095,40	3
					28.082,46	9
BEDRAG AFGENOMEN OP 06/01/2022 VALUTADATUM 31/12/2021 :					<u>28.082,46</u>	

AR 44 53 000

\* 1 Totaal van de interesten te uwen laste.  
 2 Totaal van de interesten terug te betalen door de Overheid.  
 3 Totaal van de interesten terug te betalen door derden.  
 9 Totaal van de interesten geboekt op het debet van uw rekening.  
 H Lening waarvan de rentevoet herzien werd in de loop van de interestperiode.



Belfius Bank NV  
Karel Rogierplein 11 - 1210 Brussel  
Tel. 02 222 11 11 - IBAN: BE23 0529 0064 6991  
RPR Brussel BTW BE 0403.201.185  
FSMA nr. 019649 A

Customer Loan Services  
Public & Social Banking  
Kredietverrichtingen  
Tel. 02 222 90 61  
Fax. 02 222 24 83

GEMEENTEBESTUUR  
VAN MOORSLEDE

MARKTPLAATS 1  
8890 MOORSLEDE

Bijlage bij de rekening nr

BE38 0910 0023 7172

OPGAVE VAN AFLOSSINGEN OP LENINGEN - VERVALDAG VAN 31/12/2021

999 - 1000303 - 12

090 - 1326300 - 69 GEMEENTEBESTUUR  
VAN MOORSLEDE

EUR

Lening nr.	Aflossing nr.	Bedrag	Beleidsveld/ Algemene rek.		Totaal per Beleidsveld/ Rek	*
LENINGEN MET JAARLIJKSE VERVALDAG						
1341	017	10.660,36	0040.	/ 423.		
1342	017	7.356,91	0040.	/ 423.		
1346	016	63.272,00	0040.	/ 423.		
1372	015	11.612,34	0040.	/ 423.		
1374	015	20.349,68	0040.	/ 423.		
1375	015	34.885,17	0040.	/ 423.		
1376	015	23.256,78	0040.	/ 423.		
1382	013	8.247,17	0040.	/ 423.		
1383	009	23.145,48	0040.	/ 423.		
1384	009	13.887,29	0040.	/ 423.	216.673,18	
			0040.	/	216.673,18	
			0040.	/	216.673,18	
				/ 423.	178.796,40	
				/ .	178.796,40	1
				/ 423.	37.876,78	
				/ .	37.876,78	3
					<u>216.673,18</u>	
* 1 Totaal van de aflossingen te uwen laste						
2 Totaal van de aflossingen terug te betalen door de Overheid						
3 Totaal van de aflossingen terug te betalen door derden						
9 Totaal van de aflossingen geboekt op het debet van uw rekening						



Belfius Bank NV  
Karel Rogierplein 11 - 1210 Brussel  
Tel. 02 222 11 11 - IBAN: BE23 0529 0064 6991  
RPR Brussel BTW BE 0403.201.185  
FSMA nr. 019649 A

Customer Loan Services  
Public & Social Banking  
Kredietverrichtingen  
Tel. 02 222 90 61  
Fax. 02 222 24 83

GEMEENTEBESTUUR  
VAN MOORSLEDE

MARKTPLAATS 1  
8890 MOORSLEDE

Bijlage bij de rekening nr.

BE38 0910 0023 7172

999 - 1000303 - 12

OPGAVE VAN INTERESTEN OP LENINGEN - VERVALDAG VAN 31/12/2021

090 - 1326300 - 69 GEMEENTEBESTUUR  
VAN MOORSLEDE

EUR

Lening nr.	Rente-voet	Beleidsveld/ Algemene rek.	Netto intresten	Totaal herziene leningen	Totaal per Beleidsveld/ Rek	*
ALGEMEEN TOTAAL						
		/ 6500.			34,60	
		/ .			34,60	1
		/ 6500.			3.589,11	
		/ .			3.589,11	3
					3.623,71	9
					<u>3.623,71</u>	
				BEDRAG AFGENOMEN OP 07/01/2022 VALUTADATUM 01/01/2022 :		

\* 1 Totaal van de interesten te uwen laste.  
2 Totaal van de interesten terug te betalen door de Overheid.  
3 Totaal van de interesten terug te betalen door derden.  
9 Totaal van de interesten geboekt op het debet van uw rekening.  
H Lening waarvan de rentevoet herzien werd in de loop van de interestperiode.





Belfius Bank NV  
Karel Rogierplein 11 - 1210 Brussel  
Tel. 02 222 11 11 - IBAN: BE23 0529 0064 6991  
RPR Brussel BTW BE 0403.201.185  
FSMA nr. 019649 A

Customer Loan Services  
Public & Social Banking  
Kredietverrichtingen  
Tel. 02 222 90 61  
Fax. 02 222 24 83

GEMEENTEBESTUUR  
VAN MOORSLEDE

MARKTPLAATS 1  
8890 MOORSLEDE

Bijlage bij de rekening nr

BE38 0910 0023 7172

OPGAVE VAN AFLOSSINGEN OP LENINGEN - VERVALDAG VAN 31/12/2021

999 - 1000303 - 12

090 - 1326300 - 69 GEMEENTEBESTUUR  
VAN MOORSLEDE

EUR

Lening nr.	Aflossing nr.	Bedrag	Beleidsveld/ Algemene rek.	Totaal per Beleidsveld/ Rek	*
LENINGEN MET JAARLIJKSE VERVALDAG					
1339	018	4.391,32	0040. / 423.		
1340	018	7.942,58	0040. / 423.		
1343	016	1.047,94	0040. / 423.		
1344	016	7.790,44	0040. / 423.		
1345	016	21.364,37	0040. / 423.		
1377	014	1.855,89	0040. / 423.	44.392,54	
			0040. /	44.392,54	
			0040. /	44.392,54	
			/ 423.	44.392,54	
			/	44.392,54	3
				44.392,54	
ALGEMEEN TOTAAL					
			/ 423.	44.392,54	
			/	44.392,54	3
				44.392,54	9
BEDRAG AFGENOMEN OP 07/01/2022					
VALUTADATUM 01/01/2022 :				44.392,54	
* 1 Totaal van de aflossingen te uwen laste					
2 Totaal van de aflossingen terug te betalen door de Overheid					
3 Totaal van de aflossingen terug te betalen door derden					
9 Totaal van de aflossingen geboekt op het debet van uw rekening					

OPENBAAR CENTRUM VOOR  
MAATSCHAPPELIJK WELZIJN  
VAN MOORSLEDE

MARKTPLAATS 18 A  
8890 MOORSLEDE

**BE25 0910 0092 6882**

Van de rekening afgenomen  
na 31.12.2021

Zie AR 4453000

Customer Loan Services  
Public & Social Banking  
Kredietverrichtingen  
Tel. 02 222 90 61  
Fax. 02 222 24 83

**OPENBAAR CENTRUM VOOR  
MAATSCHAPPELIJK WELZIJN  
VAN MOORSLEDE**

**MARKTPLAATS 18 A  
8890 MOORSLEDE**

Bijlage bij de rekening nr.

BE25 0910 0092 6882

**OPGAVE VAN INTERESTEN OP LENINGEN - VERVALDAG VAN 31/12/2021**

090 - 4326300 - 53 OPENBAAR CENTRUM VOOR  
MAATSCHAPPELIJK WELZIJN  
VAN MOORSLEDE

**EUR**

Lening nr.	Rentevoet	Beleidsveld/ Algemene rek.	Netto intresten	Totaal herziene leningen	Totaal per Beleidsveld/ Rek	*
LENINGEN MET TRIMESTRIELE VERVALDAG						
7	2,379	0040. / 6500.	1.640,04			
8	2,379	0040. / 6500.	1.640,04			
9	1,907	0040. / 6500.	691,17		3.971,25	
		0040. /			3.971,25	
		0040. /			3.971,25	
		/ 6500.			3.971,25	
		/ .			3.971,25	1
					3.971,25	
ALGEMEEN TOTAAL						
		/ 6500.			3.971,25	
		/ .			3.971,25	1
					3.971,25	9
					3.971,25	
BEDRAG AFGENOMEN OP 06/01/2022 VALUTADATUM 31/12/2021 :						3.971,25

\* 1 Totaal van de interesten te uwen laste.  
2 Totaal van de interesten terug te betalen door de Overheid.  
3 Totaal van de interesten terug te betalen door derden.  
9 Totaal van de interesten geboekt op het debet van uw rekening.  
H Lening waarvan de rentevoet herzien werd in de loop van de interestperiode.



Belfius Bank NV  
Karel Rogierplein 11 - 1210 Brussel  
Tel. 02 222 11 11 - IBAN: BE23 0529 0064 6991  
RPR Brussel BTW BE 0403.201.185  
FSMA nr. 019649 A

Customer Loan Services  
Public & Social Banking  
Kredietverrichtingen  
Tel. 02 222 90 61  
Fax. 02 222 24 83

OPENBAAR CENTRUM VOOR  
MAATSCHAPPELIJK WELZIJN  
VAN MOORSLEDE

MARKTPLAATS 18 A  
8890 MOORSLEDE

Bijlage bij de rekening nr

BE25 0910 0092 6882

OPGAVE VAN AFLOSSINGEN OP LENINGEN - VERVALDAG VAN 31/12/2021

090 - 4326300 - 53 OPENBAAR CENTRUM VOOR  
MAATSCHAPPELIJK WELZIJN  
VAN MOORSLEDE

EUR

Lening nr.	Aflossing nr.	Bedrag	Beleidsveld/ Algemene rek.	Totaal per Beleidsveld/ Rek	*
LENINGEN MET TRIMESTRIELE VERVALDAG					
7	043	6.110,66	0040. / 423.		
8	043	6.110,66	0040. / 423.		
9	041	3.083,93	0040. / 423.	15.305,25	
			0040. /	15.305,25	
			0040. /	15.305,25	
			/ 423.	15.305,25	
			/	15.305,25	1
				15.305,25	
ALGEMEEN TOTAAL					
			/ 423.	15.305,25	
			/	15.305,25	1
				15.305,25	9
BEDRAG AFGENOMEN OP 06/01/2022					
VALUTADATUM 31/12/2021 :				15.305,25	

- \* 1 Totaal van de aflossingen te uwen laste
- 2 Totaal van de aflossingen terug te betalen door de Overheid
- 3 Totaal van de aflossingen terug te betalen door derden
- 9 Totaal van de aflossingen geboekt op het debet van uw rekening

# **FINANCIËLE REKENINGEN**



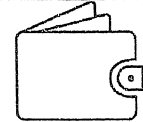
**Proef- en saldibalans**  
Gemeentebestuur Moorslede  
Marktplaats 1 - 8890 Moorslede  
Ondernemingsnr.: BTW BE 0207431629

**Jaar** : 2021  
**Periode** : Openingsperiode - Afsluitingsperiode  
**Invoerdatum** : alle  
**Rekeningnummer** : 55 - 57  
**Totaliseer** : niets  
**Mutatatie** : standaard  
**Met eindejaarsboekingen** : nee  
**Kostenplaatsen** : alle  
**Budgettaire entiteit** : GEMEENTE

**ALGEMENE REKENING**

	<b>Totaal D</b>	<b>Totaal C</b>	<b>Debitsaldo</b>	<b>Creditsaldo</b>
5500000	€ 25.784.486,36	€ 25.239.306,24	€ 545.180,12	€ 0,00
5500002	€ 8.824.090,28	€ 8.824.090,28	€ 0,00	€ 0,00
5500010	€ 2.681.869,30	€ 2.674.000,00	€ 7.869,30	€ 0,00
5500020	€ 132.957,04	€ 129.008,00	€ 3.949,04	€ 0,00
5500030	€ 1.734,92	€ 1.357,78	€ 377,14	€ 0,00
5500100	€ 4.130.000,00	€ 3.450.000,00	€ 680.000,00	€ 0,00
5500110	€ 9.470.861,93	€ 4.471.861,93	€ 4.999.000,00	€ 0,00
5500190	€ 1.500,00	€ 0,00	€ 1.500,00	€ 0,00
5501000	€ 3.699.688,84	€ 3.445.548,83	€ 254.140,01	€ 0,00
5501100	€ 88,32	€ 0,00	€ 88,32	€ 0,00
5501200	€ 2.773.718,33	€ 2.700.000,00	€ 73.718,33	€ 0,00
5502000	€ 114.373,63	€ 88.181,45	€ 26.192,18	€ 0,00
5502100	€ 11.429,62	€ 7.913,60	€ 3.516,02	€ 0,00
5503000	€ 1.685.225,46	€ 1.681.537,03	€ 3.688,43	€ 0,00
5503100	€ 193.402,76	€ 0,00	€ 193.402,76	€ 0,00
5504000	€ 282.551,55	€ 17,00	€ 282.534,55	€ 0,00
5700000	€ 2.494.329,07	€ 2.493.290,64	€ 1.038,43	€ 0,00
5700010	€ 2.576,40	€ 1.824,40	€ 752,00	€ 0,00
5700012	€ 1.896,25	€ 1.624,20	€ 272,05	€ 0,00
5700013	€ 522,60	€ 24,00	€ 498,60	€ 0,00
5700014	€ 2.031,70	€ 1.754,00	€ 277,70	€ 0,00
5700015	€ 1.542,55	€ 961,00	€ 581,55	€ 0,00
5700020	€ 1.305,50	€ 1.226,00	€ 79,50	€ 0,00
5700057	€ 29.750,00	€ 29.750,00	€ 0,00	€ 0,00
5700058	€ 1.143,40	€ 1.143,40	€ 0,00	€ 0,00
<b>TOTAAL</b>	<b>€ 62.323.075,81</b>	<b>€ 55.244.419,78</b>	<b>€ 7.078.656,03</b>	<b>€ 0,00</b>

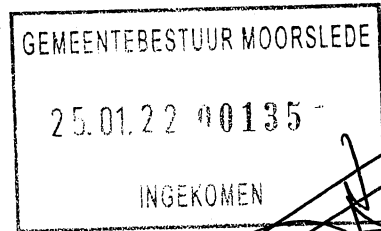
TO...



2065



G-W4-L3



DHR WYDOOGHE KRIS  
FINANCIËEL DIRECTEUR  
GEMEENTEBESTUUR  
VAN MOORSLEDE  
MARKTPLAATS 1  
8890 MOORSLEDE

31/12/2021

Ons kenmerk : M214041511352021

Brussel, 21 januari 2022

Beste klant

Van harte bedankt voor uw vertrouwen. Zoals altijd staat uw tevredenheid centraal in alles wat we doen. Ze drijft ons om er elke dag opnieuw 100% voor te gaan en onze producten en diensten voortdurend te optimaliseren.

Hierna vindt u het trimestrieel overzicht van uw tegoeden en beleggingen bij Belfius Bank.

We hopen dat dit overzicht nuttig is bij het beheer van uw bankzaken en uw vermogen. Het geeft niet alleen alle beleggingen in effectendossier weer, maar ook de saldi van uw betaal- en spaarrekeningen.

Dit is een momentopname op datum van 31-12-2021. U kan steeds de evolutie van uw beleggingen bekijken via het menu 'Beleggingen' in BelfiusWeb.

Hebt u vragen over uw beleggingsportefeuille of wil u informatie over nieuwe beleggingen, contacteer dan zeker uw relatiebeheerder of de dienst Save & Invest WEP. Zij geven u graag meer uitleg.

Met vriendelijke groeten

Save & Invest WEP  
Invest@belfius.be

## BETAALREKENINGEN

Benaming	Waarde in munt	Waarde (EUR) 31-12-2021	Productcategorie
BE38 0910 0023 7172 - Betaalrekening	545.180,12 EUR	545.180,12	Comfort
BE49 0910 1258 5171 - DIVERSE	7.869,30 EUR	7.869,30	Comfort
BE31 0910 2132 3255 - Cultuurdienst	3.949,04 EUR	3.949,04	Comfort
BE67 0910 2232 5587 - Ger. Exploitatie-Uitgaven	377,14 EUR	377,14	Comfort

## SPAARREKENINGEN

Benaming	Waarde in munt	Waarde (EUR) 31-12-2021	Productcategorie
BE39 0882 9189 4819 - Belfius Simple Saving Account - Hwb.Roeselaarsestr.7 0.02 - Huurwaarborg	1.500,00 EUR	1.500,00	Comfort
BE89 0910 1735 8985 - Belfius Tre@sury+ - Gewone spaarrek.	680.000,00 EUR	680.000,00	Comfort
BE97 0910 1930 5049 - Belfius Tre@sury Special - 32 dagen	4.999.000,00 EUR	4.999.000,00	Comfort

## EFFECTENREKENING 056-0036405-18

## A. AANDELEN

Benaming Waardecode	Nominaal/Aantal	Koers Op datum	Waarde (EUR) 31-12-2021	Productcategorie
Gemeentelijke Holding - gewoon aandeel BE9987726249	11.970		*	Dynamic
Gemeentelijke Holding - preferent cumulatief A aandeel BE9987727254	3.662		*	Dynamic
Gemeentelijke Holding - preferent cumulatief B aandeel BE9987728260	3.780		*	Dynamic

\* Belfius Bank beschikt niet over een betrouwbare koers voor deze waarde.





**GEMEENTE MOORSLEDE**

BE25 0010 9814 5282 EUR

BIC GEBABEBB

**Zichtrekening Pro**

Uittreksel Nr. 2021 - 242

Huidig saldo op 31-12-2021	254.140,01 +
Vorig saldo op 30-12-2021	348.853,21 +

Nr.	Type verrichting / omschrijving	Tegenpartij	Valuta Datum	Bedrag (EUR)
<b>31-12-2021</b>				
0256	Leningen - Volledige terugbetaling Aard bedrag: intresten Vervaldag : 31-12-2021 Bankreferentie : 2112311400309429		31-12	15.109,41 -
0255	Leningen - Volledige terugbetaling Aard bedrag : kapitaal Vervaldag : 20211231 Bankreferentie : 2112311400310123		31-12	79.669,79 -
0254	Overschrijving in euro Referte opdrachtgever : 202112300150112 Mededeling : ALL / 66.00/NR.0000150112/KOM. 0.00/DAT.30.12.2021/GEMEENTEBESTUUR VAN /MOORSLEDE Bankreferentie : 2112310849280706	BE79 0018 6893 1433 EUR GEBABEBB Axepta BNP Paribas	31-12	66,00 +

Vorig saldo op 30-12-2021	348.853,21 +
---------------------------	--------------



**BNP PARIBAS**  
**FORTIS**

VERRICHTINGEN - EXECUTED - 70020104

## GEMEENTE MOORSLEDE

BE51 0356 9561 8262

Spaarrekening / PRO SPAAR

**88,32 EUR** ✓

Verrichtingen

Rekeninguittreksels

Geen verrichtingen

Gedrukt 02.05.2022 op 9:55:0



**GEMEENTE MOORSLEDE**

BE84 0359 6173 7459 EUR

BIC GEBABEBB

*Growth Deposit Account*

Uittreksel Nr. 2021 - 001

Huidig saldo op 20-10-2021	73.718,33 +
Vorig saldo op 02-10-2020	2.773.718,33 +

Nr.	Type verrichting / omschrijving	Tegenpartij	Valuta Datum	Bedrag (EUR)
<b>20-10-2021</b>				
0001	Overschrijving in euro via Easy Banking Business Thesaurie Uitvoeringsdatum : 20-10-2021 Mededeling : TRANSFERT Bankreferentie : 2110200811258618	BE25 0010 9814 5282 GEBABEBB GEMEENTE MOORSLEDE Marktplaats 1 8890 MOORSLEDE	20-10	2.700.000,00 -

Vorig saldo op 02-10-2020	2.773.718,33 +
---------------------------	----------------

# GEMEENTE MOORSLEDE

BE84 0359 6173 7459  
Spaarrekening / DEPOSITOREK.

128 718,33 EUR

+ Nieuwe overschrijving

Ga naar

Verrichtingen

Rekeninguittreksels



Filter



Sorteren

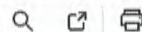
### Status

- Uitgevoerd
- In wacht
- Geweigerd

### Type verrichtingen

- Alle verrichtingen
- Inkomende verrichtingen
- Uitgaande verrichtingen

Geef hier het trefwoord voor uw zoekopdracht in

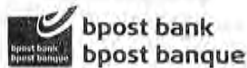


	VERRICHTING	MEDEDELING	BEDRAG
13 JAN 2022	GEMEENTE MOORSLEDE BE25 0010 9814 5282 OVERSCHRIJVING IN EURO	transfert	+ 55.000,00 EUR
20 OCT 2021	GEMEENTE MOORSLEDE BE25 0010 9814 5282 OVERSCHRIJVING IN EURO	transfert	- 2.700.000,00 EUR
02 OCT 2020	INTERESTEN OP SPAARREKENING	-	+ 181,35 EUR

73.718,33  
op 31/12

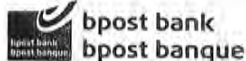
Postchequerek. prof. gebruik EUR Uittreksel 100 /1  
 IBAN BE33 0000 0195 4346 BIC BPOTBEB1XXX GEMEENTE MOORSLEDE

Verricht. n°	Beschikb.	Vorig saldo :	16.132,96 EUR
31-12 159	31-12 Overschrijving in uw voordeel		10.460,47 EUR
	BE28 0910 1250 2420	C1L31XM02J010732	
	LOKALE POLITIEZONE ARRO		
	IEPER - UITGAVEN		
	8900 IEPER		
	HUUR MOORSLEDE 2021 HUUR MOORSLEDE2021 30122021		
31-12 160	31-12 Vaste kosten voor debetkaart		-1,25 EUR
	Referentie : C1L31CB000CNUA07	Volnummer : 000001	
31-12 161	01-01 Kosten- en interestberekening => 01		-400,00 EUR
	Nieuw saldo op 31-12-2021 :		<u>26.192,18 EUR</u>



Niet Gereguleerde Spaarrekening EUR 299-1112379-09 / 01  
 Uittreksel 1 / 2

IBAN BE52 2991 1123 7909	BIC BPOTBEB1XXX	GEMEENTE MOORSLEDE
Verricht. n°	Beschikb.	Tussentijds saldo :
27-12 11	28-12 Storting op klantrekening	2.066,02 EUR
	Kantoor : MOORSLEDE	50,00 EUR
	Ref : C1L270AVQZ0EEMC4	
30-12 12	31-12 Storting op klantrekening	1.400,00 EUR
	Kantoor : MOORSLEDE	
	Ref : C1L300AVK683I8WF	
	Mededeling : inkomsten bibliotheek	
	Nieuw saldo op 07-01-2022 :	<u>3.516,02 EUR</u>





KBC-Bedrijfsrekening  
van 03-09-2021 tot 04-01-2022

IBAN BE40 4354 5011 7163 EUR  
BIC KREDBEBB

**GEMEENTEBESTUUR MOORSLEDE**

**WERKREKENING**

nr.	datum	omschrijving	valuta	bedrag
011	31-12-2021	BIJDRAGE 01-01-2021 - 31-12-2021 KBC-BEDRIJFSREKENING	31-12	11,25 -

Saldo op 31-12-2021 om 23:59

3 688,43 +



GEMEENTEBESTUUR MOORSLEDE



Rekeningen Betalen Kaarten Financierien

## Verrichtingen

Rekeninginformatie

Velutmatig saldo

Rekeningafschriften  
aanvragen

Rapporten aanvragen

Zoeken

**GEMEENTEBESTUUR MOORSLEDE**  
BE94 7440 2752 1014**193 402,76 EUR**

Op deze rekening vinden we geen verrichtingen in de voorbije 12 maanden  
Wil je verrichtingen ouder dan 12 maanden bekijken? Klik dan bovenaan rechts op 'Zoeken'.

BE12 132 5419150 92 Business Basic  
BIC:BNAGBEBB GEMEENTE MOORSLEDE

EUR NR 21.001/02

Beste cliënt,

Nagelmackers heeft haar Privacyverklaring aangepast.

De nieuwe versie van de Privacyverklaring vervangt vanaf 14 juli 2021 de huidige versie en is reeds beschikbaar op [nagelmackers.be/nl/privacy](http://nagelmackers.be/nl/privacy) en in al onze kantoren.

Ter herinnering: deze verklaring informeert u onder andere over de manier waarop Nagelmackers uw persoonsgegevens verwerkt, de redenen waarom ze dat doet, de maatregelen die ze neemt om uw gegevens te beschermen en de rechten waarover u als betrokkene beschikt.

Met vriendelijke groeten,

Uw Nagelmackers-kantoor

25.06.2021

 NAGELMACKERS

BE12 132 5419150 92 Business Basic  
BIC:BNAGBEBB GEMEENTE MOORSLEDE

EUR NR 21.001/03

Beste cliënt,

We nodigen u uit kennis te nemen van het Reglement 'Diensten verbonden aan de debetkaart' dat op 01.11.2021 in werking treedt. Dat bijgewerkte Reglement is reeds beschikbaar op [nagelmackers.be/reglementen](http://nagelmackers.be/reglementen) en in al onze kantoren. Volgende punten werden bijgewerkt: de diensten (artikel 3.3.), de betalingslimieten met de Bancontact-app (artikelen 6.1. en 6.2.) en de rechtsmiddelen in geval van betwisting van elektronische transacties (artikel 7.3.).

Indien u niet akkoord gaat met deze aanpassingen, gelieve ons dat te melden voor 01.11.2021. Zo kan het contract voor de terbeschikkingstelling van uw kaart kosteloos worden stopgezet.

Met vriendelijke groeten,

Uw Nagelmackers-adviseur

 NAGELMACKERS

BE12 132 5419150 92 Business Premium  
BIC:BNAGBEBB GEMEENTE MOORSLEDE

EUR NR 21.001/04

VORIG SALDO OP 07-09-21  
01-01 KOSTEN- EN INTERESTAFREKENING

282.551,55  
17,00-

NIEUW SALDO OP 31-12-21

282.534,55

NIET TOEGELATEN Overschrijding 13 %

 NAGELMACKERS





## Proef- en saldbalans

O.C.M.W. Moorslede  
Marktplaats 18 a - 8890 Moorslede  
Ondernemingsnr.: 0212.200.663

Jaar : 2021  
Periode : Openingsperiode - Afsluitingsperiode  
Invoerdatum : alle  
Rekeningnummer : 55 - 57  
Totaliseer : niets  
Mutatie : standaard  
Met eindejaarsboekingen : nee  
Kostenplaatsen : alle  
Budgettaire entiteit : OCMW

### ALGEMENE REKENING

	Totaal D	Totaal C	Debitsaldo	Creditsaldo
5500002 Belfius: zichtrekening - betalingen in uitvoering - Gemeente	€ 192.660,56	€ 192.660,56	€ 0,00	€ 0,00
5500050 Belfius zichtrekening - OCMW	€ 7.700.472,01	€ 7.484.872,23	€ 215.599,78	€ 0,00
5500052 Belfius: zichtrekening - betalingen in uitvoering - OCMW	€ 1.150.454,26	€ 1.150.454,26	€ 0,00	€ 0,00
5500060 Belfius facturatie diensten	€ 2.912.594,90	€ 2.911.433,51	€ 1.161,39	€ 0,00
5500070 Belfius provisie rekening	€ 6.520,63	€ 3.907,29	€ 2.613,34	€ 0,00
5500080 Belfius: noodfonds-rekening	€ 773,00	€ 0,00	€ 773,00	€ 0,00
5500150 Belfius spaarrekening Tre@sury+	€ 900.000,00	€ 275.000,00	€ 625.000,00	€ 0,00
5500160 Belfius spaarrekening Tre@sury+ Special	€ 1.625.032,51	€ 32,51	€ 1.625.000,00	€ 0,00
5500170 Belfius spaarrekening Tre@sury+ HWB Marktplaats 14	€ 1.234,74	€ 0,00	€ 1.234,74	€ 0,00
5501010 BNP Paribas Fortis rekening courant	€ 385,00	€ 385,00	€ 0,00	€ 0,00
5502010 BPost frankiemachine	€ 6.593,09	€ 6.378,70	€ 214,39	€ 0,00
5503010 KBC rekening courant	€ 5.244,84	€ 2.370,59	€ 2.874,25	€ 0,00
5505000 ING rekening courant	€ 624.079,93	€ 615.315,64	€ 8.764,29	€ 0,00
5700000 Kas Gemeente (Wim F)	€ 97.614,51	€ 97.614,51	€ 0,00	€ 0,00
5700001 Kas OCMW (Wim G)	€ 367.304,68	€ 366.575,23	€ 729,45	€ 0,00
<b>TOTAAL</b>	<b>€ 15.590.964,66</b>	<b>€ 13.107.000,03</b>	<b>€ 2.483.964,63</b>	<b>€ 0,00</b>

## Verdeling volgens munt



	Waarde (EUR)	% in tot. portefeuille
Euro	2.477.297,82	100,00%
<b>TOTAAL</b>	<b>2.477.297,82</b>	<b>100%</b>

### 1.2. DETAIL PROFESSIONELE PORTEFEUILLE, OPENBAAR CENTRUM VOOR MAATSCHAPPELIJK WELZIJN VAN MOORSLEDE

Totaal: 2.477.297,82 EUR

Situatie op 31-12-2021

#### BETAALREKENINGEN

Benaming	Waarde in munt	Waarde (EUR) 31-12-2021	Productcategorie
BE25 0910 0092 6882 - Belfius r/c	215.599,78 EUR	215.599,78	Comfort
BE08 0910 1039 6813 - FAKTURATIE DIENSTEN	1.161,39 EUR	1.161,39	Comfort
BE54 0910 1111 3397 - provisie rekening voor KAS	2.613,34 EUR	2.613,34	Comfort
BE60 0910 2225 5970 - Noodfonds-rekening	773,00 EUR	773,00	Comfort

#### SPAARREKENINGEN

Benaming	Waarde in munt	Waarde (EUR) 31-12-2021	Productcategorie
BE46 0833 0488 4036 - Belfius Bonus Savings Account - Huurwaarborg	693,76 EUR	693,76	Comfort
BE42 0833 0488 5854 - Belfius Bonus Savings Account - Huurwaarborg	343,20 EUR	343,20	Comfort
BE40 0833 0488 6763 - Belfius Bonus Savings Account - Huurwaarborg	495,23 EUR	495,23	Comfort
BE80 0882 4389 5377 - Belfius Bonus Savings Account - Huurwaarborg	835,56 EUR	835,56	Comfort
BE76 0882 4389 7195 - Belfius Bonus Savings Account - HWB - Huurwaarborg	866,30 EUR	866,30	Comfort
BE43 0882 4389 7401 - Belfius Bonus Savings Account - HWB - Huurwaarborg	967,72 EUR	967,72	Comfort
BE41 0882 4389 8310 - Belfius Bonus Savings Account - Huurwaarborg	843,80 EUR	843,80	Comfort
BE22 0882 8346 8347 - Belfius Simple Saving Account - HWB - Huurwaarborg	870,00 EUR	870,00	Comfort
BE59 0910 1753 7326 - Belfius Tre@sury+ - HRW. MARKTPLAATS 14	1.234,74 EUR	1.234,74	Comfort
BE51 0910 1806 4762 - Belfius Tre@sury+ - Belfius Tre	625.000,00 EUR	625.000,00	Comfort
BE09 0910 1901 4857 - Belfius Tre@sury Special - Belfius Tre	1.625.000,00 EUR	1.625.000,00	Comfort

12/21

Ga5L1-15398/24847-2/4-9200570004-50814-50814

Postchequerek. prof. gebruik	EUR	Uittreksel 11 /1
IBAN BE27 0003 2577 2173	BIC BPOTBEB1XXX	OCMW MOORSLEDE
Verricht. n°	Beschikk.	Vorig saldo :
31-12 11	01-01 Kosten- en interestberekening	=> 01
	Nieuw saldo op 31-12-2021 :	
		293,09 EUR
		-78,70 EUR
		<u>214,39 EUR</u>





KBC-Business PRO-rekening  
van 17-01-2021 tot 17-01-2022

IBAN BE76 7360 1916 0695 EUR  
BIC KREDBEBB

**OCMW MOORSLEDE**

nr.	datum	omschrijving	valuta	bedrag
		<b>Saldo op 17-01-2021 om 00:00</b>		<b>2 911,00 +</b>
001	31-12-2021	<b>BIJDRAGE 01-01-2021 - 31-12-2021</b>	31-12	36,75 -
		KBC-BUSINESS PRO		
		GEDEELTE ONDERHEVIG AAN BTW : 25,56		
		GEDEELTE VRIJ VAN BTW : 11,19		
		FACTUUR VOLGT		
		<b>Saldo op 31-12-2021 om 23:59</b>		<b>2 874,25 +</b>



Deze deposito's komen in aanmerking voor de bescherming van het Garantiefonds - informatie beschikbaar op [ing.be](http://ing.be) > tarieven en reglementen > depositogarantie

ING Ondernemingsrekening Plus - Euro (EUR)  
OPENBAAR CENTRUM VOOR MAATSCHAPPELIJK WELZIJN  
VAN MOORSLEDE

BIC: BBRUBEBB

---

IBAN: BE05 3631 5576 6175      Vorig saldo op 31-12-2021      +8.764,29 ✓

Kostenafrekening nr. 152183753      +0,00  
Bewijsstuk in bijlage  
Verrichting 1 van 03-01-2022 - Afschrift 1 - valuta 31-12-2021

# **DOCUMENTATIE BELASTINGEN**

**Van:** FOD FINANCIËN E-GEMCOM <e-gemcom@minfin.fed.be>  
**Verzonden:** dinsdag 22 februari 2022 18:19  
**Aan:** Financieel Beheerder  
**Onderwerp:** Gemeentefiscaliteit : jaarlijkse afrekening 173X - 2021 - Erratum  
**Bijlagen:** 036012\_rapport2021-NL-err.xlsx

**Betreft : Gemeentefiscaliteit : jaarlijkse afrekening 173X 2021 - Erratum.**

Mevrouw, Mijnheer,

Hierbij vindt u de jaarlijkse afrekening 173X (geproduceerd met ons nieuwe FIRST computersysteem dat uiteindelijk het ICPC-systeem zal vervangen) van de verrichtingen uitgevoerd voor uw gemeente in 2021 met betrekking tot de aanvullende gemeentebelasting op de personenbelasting.

**Dit rapport annuleert en vervangt het vorige voor dezelfde periode.**



Merk op dat inzake de aanvullende personenbelasting, de administratiekosten géén 1% vertegenwoordigen van de totale ontvangsten 2021. Deze kosten dekken inderdaad niet de periode van januari tot en met december 2021, maar omwille van het systeem van de gestorte voorschotten, de periode van augustus 2020 tot en met juli 2021.

Omdat de inkohieringen binnen FIRST pas in augustus 2021 zijn gestart, is het bedrag aan FIRST administratiekosten begrepen in de jaarlijkse 173X, dus nihil voor het jaar 2021.

Mocht u nog bijkomende inlichtingen wensen, dan zijn wij graag bereid U deze te verstrekken.

**Contactpersoon:**  
Anneliese D'haeseleer, Attaché  
BEO - Studiedienst - DR4

- Tel.: +32 (0)257/677.79
- E-mail: anneliese.dhaeseleer@minfin.fed.be

Met de meeste hoogachting,

**Marc Van Roy**  
Generalberater/ Prozessinhaber Einnahme

FOD Finanzen | Einnahme und Beitreibung | Einnahme



FEDERALE OVERHEIDSDIENST FINANCIEN

AFREKENING VAN DE VERRICHTINGEN UITGEVOERD VOOR DE GEMEENTE

:GROTINGSJAAR : 2021

GEMEENTE : MOORSLEDE  
36012

	Gemeente opcentiemen op de onroerende voorheffing		Aanvullende gemeentebelasting op de personenbelasting		
		ICPC	FIRST	ICPC + FIRST	
1 Overgedragen rechten	117,40	1 171 177,18	0,00	1 171 177,18	
2 Rechten vastgesteld in loop begrotingsjaar	0,00	972 920,91	2 156 725,92	3 129 646,83	
3 Bruto bedrag vastgestelde rechten (lijn 1 + lijn 2)	117,40	2 144 098,09	2 156 725,92	4 300 824,01	
4 Verleende ontheffingen (ten laste van de gemeente)	111,31	11 563,58	31,06	11 594,64	
5 Netto vastgestelde rechten (lijn 3 - lijn 4)	6,09	2 132 534,51	2 156 694,86	4 289 229,37	
6 Ontvangsten					
A. Toe te wijzen bedrag	6,09	2 055 994,95	1 328 593,56	3 384 588,51	
B. Ingehouden admin. Kosten (art. 470 W.I.B. 92)		32 726,97	0,00	32 726,97	
C. Totaal (= A + B)		2 088 721,92	1 328 593,56	3 417 315,48	
7 Over te dragen rechten (lijn 5 - lijn 6A of 6C)	0,00	43 812,59	828 101,30	871 913,89	

173X 31/12/2021

Ernstum - 2 de versie

#



## Moorslede

Werkelijke geïnde ontvangsten							Voorschotten toegekend en doorgestort	
Maand	Bruto ontvangsten ICPC	Manuele ontvangsten	Ontheffingen	Netto ontvangsten 100%	Administratieve kosten 1%	Netto te storten 99%	Maand	Voorschotten
Augustus 2020	20.602,77 €	0,00 €	-843,28 €	19.759,49 €	-197,59 €	19.561,90 €	September 2020	251.854,90 €
September 2020	30.163,87 €	0,00 €	0,00 €	30.163,87 €	-301,64 €	29.862,23 €	Oktober 2020	251.854,90 €
Oktober 2020	59.087,24 €	0,00 €	-178,46 €	58.908,78 €	-589,09 €	58.319,69 €	November 2020	251.854,90 €
November 2020	176.388,40 €	0,00 €	-3.243,90 €	173.144,50 €	-1.731,45 €	171.413,05 €	December 2020	251.854,90 €
December 2020	931.035,94 €	0,00 €	-273,34 €	930.762,60 €	-9.307,63 €	921.454,97 €	Januari 2021	377.782,35 €
<b>Totaal 2020</b>	<b>1.217.278,22 €</b>	<b>0,00 €</b>	<b>-4.538,98 €</b>	<b>1.212.739,24 €</b>	<b>-12.127,40 €</b>	<b>1.200.611,84 €</b>	<b>Totaal 2020</b>	<b>1.385.201,95 €</b>
Januari 2021	285.236,72 €	0,00 €	-398,65 €	284.838,07 €	-2.848,38 €	281.989,69 €	Februari 2021	377.782,35 €
Februari 2021	838.528,83 €	0,00 €	-1.024,36 €	837.504,47 €	-8.375,04 €	829.129,43 €	Maart 2021	377.782,35 €
Maart 2021	565.071,44 €	0,00 €	-1.450,33 €	563.621,11 €	-5.636,21 €	557.984,90 €	April 2021	377.782,35 €
<b>Totaal 2021</b>	<b>1.688.836,99 €</b>	<b>0,00 €</b>	<b>-2.873,34 €</b>	<b>1.685.963,65 €</b>	<b>-16.859,63 €</b>	<b>1.669.104,02 €</b>	<b>Totaal 2021</b>	<b>1.133.347,05 €</b>
<b>TOTAAL</b>	<b>2.906.115,21 €</b>	<b>0,00 €</b>	<b>-7.412,32 €</b>	<b>2.898.702,89 €</b>	<b>-28.987,03 €</b>	<b>2.869.715,86 €</b>	<b>TOTAAL</b>	<b>2.518.549,00 €</b>

Voorschotten toegekend en doorgestort		Afrekening
Netto te storten 99%	2.518.549,00 €	April 2021
		<b>351.166,86 €</b>

Werkelijke geïnde ontvangsten				
Maand	Bruto ontvangsten ICPC	Manuele ontvangsten	Ontheffingen	Netto te storten 99%
April 2021	194.692,13 €	0,00 €	-718,18 €	192.034,21 €
				193.973,95 €
				-1.939,74 €

Te betalen saldo (>0) of terug te vorderen saldo (<0) door de FOD Financiën	
Netto te storten 99%	Afrekening
192.034,21 €	351.166,86 €
	<b>Mei 2021</b>
	<b>543.201,07 €</b>

# VLAAMSE BELASTINGDIENST

Vlaamse Belastingdienst  
Vaartstraat 16  
9300 AALST  
T bel gratis 1700  
F 053 72 23 75  
<http://belastingen.vlaanderen.be>

GEMEENTEBESTUUR MOORSLEDE

21.01.22 00120

INGEKOMEN

Gemeentebestuur van Moorslede

Tav. De financieel directeur  
Marktplaats 1

8890 Moorslede

uw bericht van

ons kenmerk

bijlagen

vragen naar/e-mail

[Els.slagmulder@vlaanderen.be](mailto:Els.slagmulder@vlaanderen.be)  
[Katrien.matthijs@vlaanderen.be](mailto:Katrien.matthijs@vlaanderen.be)

telefoonnummer

053/72 23 37  
053/72 22 81

datum

18/01/2022

**Betreft:** effectief aan uw gemeente/stad gestorte bedragen van de onroerende voorheffing en de verkeersbelasting (GV+NGV) (boekjaar 2021)

Geachte heer, mevrouw,

In de eerste bijlage stuur ik u een overzicht van de effectief aan uw gemeente/stad gestorte bedragen inzake de opcentiemen op de onroerende voorheffing voor het **boekjaar 2021**.

Ik wil er u ook attent op maken dat de noodzakelijke financiële gegevens kunnen worden geraadpleegd op de website [www.vlaanderen.be/ovgem](http://www.vlaanderen.be/ovgem). Het is de bedoeling dat u, na het opladen van de laatste stand van zaken, maandelijks de gegevens daar consulteert en eventueel afdrukt. Bij de opmaak van de website is geopteerd om geen historiek te voorzien, dit om het bestand werkbaar te houden.


In de tweede bijlage stuur ik u een overzicht van de effectief aan uw gemeente/stad gestorte opdecimen verkeersbelasting (geautomatiseerde + niet-geautomatiseerde voertuigen) voor het boekjaar 2021.

Ik wil er u ook attent op maken dat deze financiële gegevens kunnen worden geraadpleegd op de website van VVSG :  
[http://www.vvsg.be/Werking\\_Organisatie/Financien/aanvullende\\_belastingen](http://www.vvsg.be/Werking_Organisatie/Financien/aanvullende_belastingen)

Zowel in het geval van de onroerende voorheffing als in het geval van de verkeersbelastingen gaat het over de stortingen verricht vanaf februari 2021 tot en met de storting van 20 januari 2022, vermits dit samenvalt met de stortingen voor uw boekjaar 2021. De gestorte bedragen hebben betrekking op verschillende aanslagjaren.

Indien u bijkomende informatie wenst, aarzel dan niet de Vlaamse Belasting-  
dienst te contacteren op bovenstaand adres of via het e-mailadres  
[gemeentenvlabel@vlaanderen.be](mailto:gemeentenvlabel@vlaanderen.be)

Hoogachtend,

A handwritten signature in black ink, appearing to read 'Els Slagmulder', with a long horizontal line underneath it.

Els Slagmulder  
Directeur

BIJLAGE 1 – ONROERENDE VOORHEFFING :

OVERZICHT DOORSTORTINGEN OPCENTIEMEN ONROERENDE VOORHEFFING

Niscode : 36012

Gemeente/Stad : Moorslede

Maandelijks Stortingen :

22/02/2021 :	351,59	euro
22/03/2021 :	0,00	euro
20/04/2021 :	0,00	euro
20/05/2021 :	0,00	euro
21/06/2021 :	0,00	euro
20/07/2021 :	18.536,45	euro
20/08/2021 :	16.860,58	euro
20/09/2021 :	5.917,53	euro
20/10/2021 :	3.037,79	euro
22/11/2021 :	5.064,74	euro
20/12/2021 :	745,74	euro
20/01/2022 :	909,37	euro

} = 51.423,79 €

3.245.916,29 €

Totaal ontvangen voorschotten voor aanslagjaar 2021 : 2.961.078,12 euro  
(deze voorschotten werden gestort op de vijfde bankwerkdag vanaf juli tot en met december)

Eindafrekening aanslagjaar 2020 (storting 30/07/2021) : 233.414,38 euro

Compensatie energiezuinige woningen:

- EZW - storting 29/06/2021 : 0,00 euro
- EZW - storting 30/07/2021 : 22.199,38 euro
- EZW - storting 21/12/2021 : 6.457,42 euro

] = 28.656,80 €

Compensatie verlaagd tarief voor sociale verhuurkantoren en wooninfrastructuur voor personen met een handicap:

- SVK – storting 29/06/2021 : 0,00 euro.
- SVK – storting 30/07/2021 : 0,00 euro.
- SVK – storting 21/12/2021 : 0,00 euro.

BIJLAGE 2 - VERKEERSBELASTING :

OVERZICHT DOORSTORTINGEN OPDECIEMEN VERKEERSBELASTING

Niscode : 36012

Gemeente/Stad : Moorslede

STORTINGEN GV (geautomatiseerde voertuigen) :

Maandelijks stortingen :

GV februari 2021 :	14.128,31	euro
GV maart 2021 :	14.410,56	euro
GV april 2021 :	16.672,59	euro
GV mei 2021 :	19.687,65	euro
GV juni 2021 :	17.051,80	euro
GV juli 2021 :	17.750,47	euro
GV augustus 2021 :	16.079,32	euro
GV september 2021 :	15.289,56	euro
GV oktober 2021 :	14.193,46	euro
GV november 2021 :	15.875,50	euro
GV december 2021 :	13.310,89	euro
GV januari 2022 :	16.429,29	euro

Totaal doorgestort boekjaar 2021 : 190.879,40 euro ✓

STORTINGEN NGV (niet-geautomatiseerde voertuigen) :

Maandelijks stortingen :

NGV februari 2021 :	425,29	euro
NGV maart 2021 :	89,78	euro
NGV april 2021 :	18,69	euro
NGV mei 2021 :	91,27	euro
NGV juni 2021 :	195,00	euro
NGV juli 2021 :	11,76	euro
NGV augustus 2021 :	0,00	euro
NGV september 2021 :	45,67	euro
NGV oktober 2021 :	147,60	euro
NGV november 2021 :	420,71	euro
NGV december 2021 :	3.920,54	euro
NGV januari 2022 :	4.059,16	euro

Totaal doorgestort boekjaar 2021 : 9.425,47 euro ✓

Compensatie occasioneel vervoer : storting juli 2021 : 57,63 euro ✓

200.362,50 €