



Provincie West-Vlaanderen

Arrondissement Roeselare

MOORSLEDE

JAARREKENING 2022

Gemeente (0207.431.629)

Marktplaats 1
8890 Moorslede

&

OCMW (0212.200.663)

Marktplaats 18 a
8890 Moorslede

Jaarrekening 2022

Gemeente & OCMW MOORSLEDE

Inhoudsopgave

<u>Deel 1: Beleidsevaluatie</u>	Pag. 4
<u>Deel 2: Financiële Nota</u>	Pag. 37
• <i>Doelstellingenrekening (J1)</i>	<i>Pag. 43</i>
• <i>Staat financieel evenwicht (J2)</i>	<i>Pag. 47</i>
• <i>Realisatie kredieten (J3)</i>	<i>Pag. 49</i>
• <i>Balans (J4)</i>	<i>Pag. 50</i>
• <i>Staat van opbrengsten en kosten (J5)</i>	<i>Pag. 52</i>
<u>Deel 3: Toelichting</u>	Pag. 53
• <i>Overzicht ontvangsten en uitgaven – functioneel (T1)</i>	<i>Pag. 55</i>
• <i>Overzicht ontvangsten en uitgaven – economisch (T2)</i>	<i>Pag. 58</i>
• <i>Investeringsprojecten – per prioritaire actie/actieplan (T3)</i>	<i>Pag. 68</i>
• <i>Evolutie financiële schulden (T4)</i>	<i>Pag. 98</i>
• <i>Toelichting bij de balans (T5)</i>	<i>Pag. 99</i>
• <i>Financiële risico's</i>	<i>Pag. 101</i>
• <i>Waarderingsregels</i>	<i>Pag. 107</i>
• <i>Niet in balans opgenomen rechten en verplichtingen (klasse 0)</i>	<i>Pag. 117</i>
• <i>Verklaring materiële verschillen tussen gerealiseerde en geraamde ontvangsten en uitgaven</i>	<i>Pag. 127</i>
• <i>Kosten, opbrengsten, uitgaven en ontvangsten met buitengewone invloed op het resultaat</i>	<i>Pag. 131</i>
• <i>Overzicht overgedragen (gedeelten van) kredieten voor investeringen en financiering</i>	<i>Pag. 133</i>
• <i>Locatie bijkomende documentatie</i>	<i>Pag. 135</i>
<u>Documentatie</u>	Pag. 135
• <i>Totaaloverzicht beleidsdoelstellingen met bijhorende actieplannen, acties, ontvangsten en uitgaven (rapport ODAA)</i>	<i>Pag. 136</i>
• <i>Overzicht van de toegestane werkings- en investeringssubsidies</i>	<i>Pag. 194</i>
• <i>Overzicht beleidsvelden per domein</i>	<i>Pag. 196</i>
• <i>Overzicht verbonden entiteiten</i>	<i>Pag. 199</i>
• <i>Overzicht personeelsinzet</i>	<i>Pag. 223</i>
• <i>Overzicht opbrengst per belastingsoort</i>	<i>Pag. 236</i>
• <i>Dubieuze debiteuren</i>	<i>Pag. 237</i>
• <i>Controletabellen banken</i>	<i>Pag. 242</i>
• <i>Aflossingen einde jaar (met betaling in ander boekjaar)</i>	<i>Pag. 254</i>
• <i>Financiële rekeningen</i>	<i>Pag. 261</i>
• <i>Enkele bewijsstukken belangrijke belastingen</i>	<i>Pag. 279</i>

INLEIDING

De jaarrekening biedt een zicht op de mate waarin de (prioritaire) acties, actieplannen en beleidsdoelstellingen werden gerealiseerd en welke financiële middelen daarvoor werden ingezet. De jaarrekening omvat dus een evaluatie van zowel het gevoerde beleid als de financiële gevolgen van het gevoerde beleid.

Deze evaluatiefunctie betekent dat de jaarrekening de werkelijke situatie op 31 december van het boekjaar weergeeft. De eventuele overschotten of tekorten zullen daarna worden verwerkt in de volgende aanpassing van het meerjarenplan.

Daarnaast heeft de jaarrekening een financiële functie. Aan de hand van de jaarrekening bekomt men een vrij volledig beeld van de financiële situatie van gemeente en OCMW samen. De jaarrekening volgt heel nauw de structuur, de vorm en de inhoud van het meerjarenplan.

Het laat een eenvoudige vergelijking toe van:

- wat was gepland (meerjarenplan)
- wat is uiteindelijk gerealiseerd (jaarrekening)

Het gebruik van identieke schema's als bij de opmaak van het meerjarenplan levert heldere informatie op om de hoofdlijnen van het geplande en gerealiseerde beleid op te volgen en met elkaar te vergelijken.

De jaarrekening bestaat uit 3 onderdelen:

1. een **beleidsevaluatie**
2. een **financiële nota**
3. een **toelichting**

Bij de jaarrekening hoort ook nog een documentatie met achtergrondinformatie voor de raadsleden.

BELEIDSEVALUATIE

De beleidsevaluatie

Voor de beleidsevaluatie legt de regelgever geen gestandaardiseerd schema op. Het is de bedoeling dat het een beknopt en leesbaar document is dat de raadsleden een antwoord geeft op de vraag in welke mate en tegen welke kost de acties of actieplannen en beleidsdoelstellingen uit de strategische nota van het meerjarenplan gerealiseerd werden. De focus ligt op prioritair beleid: de **prioritaire** acties of actieplannen en de gekoppelde beleidsdoelstellingen.

De beleidsevaluatie bevat minstens de volgende elementen voor elke beleidsdoelstelling uit de strategische nota van het meerjarenplan:

- de mate van realisatie van de prioritaire acties of actieplannen en van de prioritaire beleidsdoelstelling waaraan ze gekoppeld zijn, met de bijbehorende ontvangsten en uitgaven voor exploitatie, investeringen en financiering voor het jaar waarop de jaarrekening slaat;
- het totaal van de ontvangsten en uitgaven voor exploitatie, investeringen en financiering voor de niet-prioritaire acties of actieplannen voor het jaar in kwestie.

De detailinformatie per niet-prioritaire actie of actieplan wordt niet in de beleidsevaluatie opgenomen, maar in de documentatie bij de jaarrekening. Daar vinden de raadsleden het overzicht van de ontvangsten en uitgaven voor alle beleidsdoelstellingen, actieplannen en acties.



Beleidsvaluatie

2022

Journalvolnummers: JR Budg. 479236 Alg. 27233 / IK Budg. 41313 EK Budg. 43139

Gemeente (0207.431.629)

Marktplaats 1, 8890 Moorslede

Algemeen directeur:: Vander Stichele Kristof

OCMW (0212.200.663)

Marktplaats 18, 8890 Moorslede

Financieel directeur:: Wydooghe Kris

Prioritaire Strategische beleidsdoelstelling:: SD-1: Een efficiënt en modern bestuur en gezonde financiën .

	2022		
	Jaarrekening	Eindkredieten	Initiële kredieten
Exploitatie			
Uitgaven	175.479	214.597	214.597
Ontvangsten	22.334	0	0
Saldo	-153.146	-214.597	-214.597
Investerings			
Uitgaven	59.612	348.608	50.093
Ontvangsten	0	0	0
Saldo	-59.612	-348.608	-50.093
Financiering			
Uitgaven	0	0	0
Ontvangsten	0	0	0
Saldo	0	0	0

Prioritaire beleidsdoelstelling: OD-1: We organiseren de gemeente op een moderne en transparante manier...

Kwalitatieve omschrijving: We organiseren de gemeente op een moderne en transparante manier waarbij een correcte dienstverlening naar de burger centraal staat. Bestuurlijke efficiëntie en digitalisering vormen de leidraad in de gemeentelijke organisatie.

	2022		
	Jaarrekening	Eindkredieten	Initiële kredieten
Exploitatie			
Uitgaven	175.479	214.597	214.597
Ontvangsten	22.334	0	0
Saldo	-153.146	-214.597	-214.597
Investerings			
Uitgaven	59.612	348.608	50.093
Ontvangsten	0	0	0
Saldo	-59.612	-348.608	-50.093
Financiering			
Uitgaven	0	0	0
Ontvangsten	0	0	0
Saldo	0	0	0

Prioritair actieplan: AP-2: Inzetten op menselijk kapitaal

	2022		
	Jaarrekening	Eindkredieten	Initiële kredieten
Exploitatie			
Uitgaven	9.841	15.800	15.800
Ontvangsten	0	0	0
Saldo	-9.841	-15.800	-15.800
Investerings			
Uitgaven	0	3.800	0
Ontvangsten	0	0	0
Saldo	0	-3.800	0
Financiering			
Uitgaven	0	0	0
Ontvangsten	0	0	0
Saldo	0	0	0

Prioritaire actie: ACT-5: Modern personeelsbeleid

Toelichting evaluatie: *Evaluaties:*

Evaluatie 2022: JR 2022: In 2022 is er vooral ingezet op welzijn voor de medewerkers. Het voltallige personeelsaantal ging op teambuilding. Ook werden er, net als vorig jaar, Moorsledebonnen uitgedeeld aan het personeel om de koopkracht te verhogen. Daarnaast werd het personeel ook bevraagd naar wat werkgeluk voor hen betekent. Dit hebben we in een woordenwolk gegoten en afgedrukt om op alle locaties uit te hangen.

	2022		
	Jaarrekening	Eindkredieten	Initiële kredieten
Exploitatie			
Uitgaven	8.445	14.300	14.300
Ontvangsten	0	0	0
Saldo	-8.445	-14.300	-14.300
Investerings			
Uitgaven	0	3.800	0
Ontvangsten	0	0	0
Saldo	0	-3.800	0
Financiering			
Uitgaven	0	0	0
Ontvangsten	0	0	0
Saldo	0	0	0

Prioritaire actie: ACT-6: Vrijwilligersbeleid

Een vrijwilligersbeleid voeren betekent dat je op een bewuste, professionele en vanuit een geëxpliciteerde visie beleid voert. Zowel over de plaats en de positie van vrijwilligers, als over de bijdrage die vrijwilligers kunnen leveren aan de missie.

MJPA2: + 700 € omwille van voldoende provisie voor terugbetaling uitgedeelde geschenkbonnen aan de vrijwilligers

Toelichting evaluatie: *Evaluaties:*

Evaluatie 2022: JR 2022: In 2022 moest er opnieuw rekening gehouden worden met de coronaregels die tijdens de week van de vrijwilliger van kracht waren. Bijgevolg werd er opnieuw een alternatief voorzien voor het bedankingsfeest. Alle structurele vrijwilligers kregen een doosje pralines met het logo van het lokaal bestuur samen met een bedankingskaartje in de brievenbus.

Er werd deelgenomen aan de nationale doe-meter. Dit is een onderzoek naar engagement, vrijwilligerswerk en verenigingen. De resultaten zijn pas in 2023 beschikbaar.

	2022		
	Jaarrekening	Eindkredieten	Initiële kredieten
Exploitatie			
Uitgaven	1.396	1.500	1.500
Ontvangsten	0	0	0
Saldo	-1.396	-1.500	-1.500
Investerings			
Uitgaven	0	0	0
Ontvangsten	0	0	0
Saldo	0	0	0
Financiering			
Uitgaven	0	0	0
Ontvangsten	0	0	0
Saldo	0	0	0

Totaal niet-prioritaire acties:

	2022		
	Jaarrekening	Eindkredieten	Initiële kredieten
Exploitatie			
Uitgaven	0	0	0
Ontvangsten	0	0	0
Saldo	0	0	0
Investerings			
Uitgaven	0	0	0
Ontvangsten	0	0	0
Saldo	0	0	0
Financiering			
Uitgaven	0	0	0
Ontvangsten	0	0	0
Saldo	0	0	0

Prioritair actieplan: AP-3: Open en transparante communicatie

	2022		
	Jaarrekening	Eindkredieten	Initiële kredieten
Exploitatie			
Uitgaven	5.861	20.850	20.850
Ontvangsten	0	0	0
Saldo	-5.861	-20.850	-20.850
Investerings			
Uitgaven	4.435	15.329	4.800
Ontvangsten	0	0	0
Saldo	-4.435	-15.329	-4.800
Financiering			
Uitgaven	0	0	0
Ontvangsten	0	0	0
Saldo	0	0	0

Prioritaire actie: ACT-7: Optimaliseren communicatiekanalen

In deze actie zitten volgende zaken vervat:

Opzetten communicatieplan

Aankoop digitale infoborden

Uitwerken van welkomspakketten voor nieuwe inwoners en pasgeborenen

Ontwikkeling grafisch en inhoudelijk sterke Info Moorslede

Opzetten mediacampagne om beeldmateriaal over Moorslede via burgers te verkrijgen

Opzetten beelddatabank (bridge?)

MJPA2: boekjaar 2022 - niet gebruikt budget van 2020: 9500 €

MJPA 2022: verlaging van de exploitatie-kredieten 2023 tem 2025, totale kostprijs van de actie valt lager uit

Toelichting evaluatie: *Evaluaties:*

*Evaluatie 2022: JR 2022: Opzetten communicatieplan -> vertraagd (gedeeltelijk uitgevoerd)
Uitwerken van welkomspakketten voor nieuwe inwoners en pasgeborenen -> gedeeltelijk uitgevoerd. Het uitwerken van welkomspakketten voor nieuwe inwoners en pasgeborenen werd uit elkaar getrokken. In 2022 werden nieuwe inwoners uitgenodigd. In 2023 is het de intentie te starten de pakketten voor de pasgeborenen.*

*Opzetten mediacampagne om beeldmateriaal over Moorslede via burgers te verkrijgen -> gedeeltelijk uitgevoerd met Instagram van Toerisme Dadizele en fotografen in Mee in Mwoslé
Opzetten beelddatabank (bridge?) -> Niet uitgevoerd. Er kunnen via Photoshop tags meegegeven worden aan foto's. Dit neemt veel tijd in beslag. Niet iedereen kan met dat programma werken of heeft een licentie.*

	2022		
	Jaarrekening	Eindkredieten	Initiële kredieten
Exploitatie			
Uitgaven	5.861	20.850	20.850
Ontvangsten	0	0	0
Saldo	-5.861	-20.850	-20.850
Investerings			
Uitgaven	0	0	0
Ontvangsten	0	0	0
Saldo	0	0	0
Financiering			
Uitgaven	0	0	0
Ontvangsten	0	0	0
Saldo	0	0	0

Prioritaire actie: ACT-8: Organiseren van participatie

De bevolking wordt op verschillende tijdstippen geraadpleegd. Dit kan tijdens een procedure van een ruimtelijk plan en/of dossier, zoals bijvoorbeeld tijdens een publieke raadpleging wordt de bevolking minstens op één participatiemoment geïnformeerd over het plan en kan men opmerkingen over de inhoud formuleren en/of overmaken.

	2022		
	Jaarrekening	Eindkredieten	Initiële kredieten
Exploitatie			
Uitgaven	0	0	0
Ontvangsten	0	0	0
Saldo	0	0	0
Investerings			
Uitgaven	4.435	15.329	4.800
Ontvangsten	0	0	0
Saldo	-4.435	-15.329	-4.800
Financiering			
Uitgaven	0	0	0
Ontvangsten	0	0	0
Saldo	0	0	0

Totaal niet-prioritaire acties:

	2022		
	Jaarrekening	Eindkredieten	Initiële kredieten
Exploitatie			
Uitgaven	0	0	0
Ontvangsten	0	0	0
Saldo	0	0	0
Investerings			
Uitgaven	0	0	0
Ontvangsten	0	0	0
Saldo	0	0	0
Financiering			
Uitgaven	0	0	0
Ontvangsten	0	0	0
Saldo	0	0	0

Totaal niet-prioritaire actieplannen:

	2022		
	Jaarrekening	Eindkredieten	Initiële kredieten
Exploitatie			
Uitgaven	159.777	177.947	177.947
Ontvangsten	22.334	0	0
Saldo	-137.444	-177.947	-177.947
Investerings			
Uitgaven	55.177	329.478	45.293
Ontvangsten	0	0	0
Saldo	-55.177	-329.478	-45.293
Financiering			
Uitgaven	0	0	0
Ontvangsten	0	0	0
Saldo	0	0	0

Niet-prioritaire beleidsdoelstellingen

Geen niet-prioritaire beleidsdoelstellingen

	2022		
	Jaarrekening	Eindkredieten	Initiële kredieten
Exploitatie			
Uitgaven	0	0	0
Ontvangsten	0	0	0
Saldo	0	0	0
Investerings			
Uitgaven	0	0	0
Ontvangsten	0	0	0
Saldo	0	0	0
Financiering			
Uitgaven	0	0	0
Ontvangsten	0	0	0
Saldo	0	0	0

Prioritaire Strategische beleidsdoelstelling:: SD-2: Ruimte optimaal benutten en organiseren met aandacht voor duurzaam wonen, werken en leven

	2022		
	Jaarrekening	Eindkredieten	Initiële kredieten
Exploitatie			
Uitgaven	122.302	163.928	122.928
Ontvangsten	4.900	6.000	6.000
Saldo	-117.402	-157.928	-116.928
Investerings			
Uitgaven	1.179.595	2.546.193	1.255.000
Ontvangsten	0	25.000	25.000
Saldo	-1.179.595	-2.521.193	-1.230.000
Financiering			
Uitgaven	0	0	0
Ontvangsten	0	0	0
Saldo	0	0	0

Prioritaire beleidsdoelstelling: OD-3: We waken over het landelijke karakter van onze gemeente...

Kwalitatieve omschrijving: We waken over het landelijke karakter van onze gemeente waar onze inwoners en bezoekers graag verblijven en zich vlot en veilig kunnen bewegen en verplaatsen.

	2022		
	Jaarrekening	Eindkredieten	Initiële kredieten
Exploitatie			
Uitgaven	100.067	129.928	92.928
Ontvangsten	0	0	0
Saldo	-100.067	-129.928	-92.928
Investerings			
Uitgaven	1.179.595	2.546.193	1.255.000
Ontvangsten	0	25.000	25.000
Saldo	-1.179.595	-2.521.193	-1.230.000
Financiering			
Uitgaven	0	0	0
Ontvangsten	0	0	0
Saldo	0	0	0

Prioritair actieplan: AP-6: Aandacht voor waardevol historisch patrimonium

	2022		
	Jaarrekening	Eindkredieten	Initiële kredieten
Exploitatie			
Uitgaven	0	0	0
Ontvangsten	0	0	0
Saldo	0	0	0
Investerings			
Uitgaven	522.244	806.296	480.000
Ontvangsten	0	0	0
Saldo	-522.244	-806.296	-480.000
Financiering			
Uitgaven	0	0	0
Ontvangsten	0	0	0
Saldo	0	0	0

Prioritaire actie: ACT-14: Oud gemeentehuis van Dadizele renoveren

Algemene renovatie van het oud gemeentehuis Dadizele.

De renovatie omvat het slopen van de bestaande achter gebouwtjes, volledig strippen van het bestaand gebouw tot op de ruwbouw. Opnieuw opbouwen en herinrichten van de lokalen.

MJPA2: + 10.000 in 2021 cfr installatie van een keuken

MJPA3_2022: + 200.000 € (prijsstijging materialen en aanbrengen akoestische panelen voor muziekklassen verdiep 2)

Toelichting evaluatie: *Evaluaties:*

Evaluatie 2022: JR 2022: project voorlopig opgeleverd op 8 maart 2022.

Eindstaat moet nog opgemaakt worden.

	2022		
	Jaarrekening	Eindkredieten	Initiële kredieten
Exploitatie			
Uitgaven	0	0	0
Ontvangsten	0	0	0
Saldo	0	0	0
Investerings			
Uitgaven	450.982	633.660	400.000
Ontvangsten	0	0	0
Saldo	-450.982	-633.660	-400.000
Financiering			
Uitgaven	0	0	0
Ontvangsten	0	0	0
Saldo	0	0	0

Totaal niet-prioritaire acties:

	2022		
	Jaarrekening	Eindkredieten	Initiële kredieten
Exploitatie			
Uitgaven	0	0	0
Ontvangsten	0	0	0
Saldo	0	0	0
Investerings			
Uitgaven	71.262	172.636	80.000
Ontvangsten	0	0	0
Saldo	-71.262	-172.636	-80.000
Financiering			
Uitgaven	0	0	0
Ontvangsten	0	0	0
Saldo	0	0	0

Prioritair actieplan: AP-7: De gemeente veiliger en toegankelijker maken

	2022		
	Jaarrekening	Eindkredieten	Initiële kredieten
Exploitatie			
Uitgaven	272	400	400
Ontvangsten	0	0	0
Saldo	-272	-400	-400
Investerings			
Uitgaven	158.706	386.406	204.000
Ontvangsten	0	25.000	25.000
Saldo	-158.706	-361.406	-179.000
Financiering			
Uitgaven	0	0	0
Ontvangsten	0	0	0
Saldo	0	0	0

Prioritaire actie: ACT-17: Aanleggen kwaliteitsvolle voet- en fietspaden

Vernieuwen van voetpaden:

- Ledegemstraat
- Mandellaan
- wandelpad 't Torreke
- Kapelleveld
- Bakkerhoekstraat
- Molenstraat
- toegang naar voetgangersbrug Korenwind

Vernieuwen van fietspad:

- Dadizeelsestraat

MJPA2: krediet van 2000 € cfr fietslinten werd van 2021 naar 2022 overgezet

MJPA 2022: fietspad Heulebeek: 50.000 overgezet naar boekjaar 2024

Toelichting evaluatie: *Evaluaties:*

Evaluatie 2022: JR 2022: heraanleg van voetpaden en parkeerstroken langs de St. Sebastiaanlaan, Baron-Holvoetlaan, Ledegemstraat.

	2022		
	Jaarrekening	Eindkredieten	Initiële kredieten
Exploitatie			
Uitgaven	0	0	0
Ontvangsten	0	0	0
Saldo	0	0	0
Investerings			
Uitgaven	76.000	95.996	119.000
Ontvangsten	0	0	0
Saldo	-76.000	-95.996	-119.000
Financiering			
Uitgaven	0	0	0
Ontvangsten	0	0	0
Saldo	0	0	0

Prioritaire actie: ACT-18: (Zwaar) verkeer wordt geweerd uit de school- en woonomgeving

Invoeren van schoolstraat aan de gemeentelijke basisschool.

MJPA2: + 400 €/ jaar in exploitatie: Lidmaatschapsbijdrage Octopusgemeente

MJPA2: JR 2022 + 50.000 € uitgave ikv inrichting mobipunten - hoppinpunten (35.367 € afkomstig van JR 2021)

MJPA2: JR 2022 + 25.000 € Subsidie ikv inrichting mobipunten - hoppinpunten

MJPA3_2022: Inrichting Mobipunten - hoppinpunten + 33.000 €

Toelichting evaluatie: *Evaluaties:*

Evaluatie 2022: JR 2022: herziening mobiliteitsplan is lopende.

	2022		
	Jaarrekening	Eindkredieten	Initiële kredieten
Exploitatie			
Uitgaven	272	400	400
Ontvangsten	0	0	0
Saldo	-272	-400	-400
Investerings			
Uitgaven	0	109.301	70.000
Ontvangsten	0	25.000	25.000
Saldo	0	-84.301	-45.000
Financiering			
Uitgaven	0	0	0
Ontvangsten	0	0	0
Saldo	0	0	0

Prioritaire actie: ACT-19: De toegankelijkheid verbeteren van het openbaar domein en van openbare gebouwen voor ouderen en pers

JR 2020: - jaarlijks ofwel plaatsen op openbaar domein aanpassen of aanpassing van gebouwen inzake toegankelijkheid

JR 2021 - jaarlijks ofwel plaatsen op openbaar domein aanpassen of aanpassing van gebouwen inzake toegankelijkheid

MJPA3_2022: in de vorige MJP-en werd het krediet niet gelinkt aan de actie 19, bij deze rechtgezet

JR 2022: de voetpaden aan de inkom van de OCMW-woningen in de Vier Seizoenenstraat werden heraangelegd op basis van het advies van Inter. Tevens werd er advies ingewonnen voor de herinrichting van de bib.

Toelichting evaluatie: *Evaluaties:*

Evaluatie 2022: JR 2022: aanpassing voetpaden Vier Seizoenen, schuifdeur De Bunder+advies bib.

	2022		
	Jaarrekening	Eindkredieten	Initiële kredieten
Exploitatie			
Uitgaven	0	0	0
Ontvangsten	0	0	0
Saldo	0	0	0
Investerings			
Uitgaven	28.023	41.243	0
Ontvangsten	0	0	0
Saldo	-28.023	-41.243	0
Financiering			
Uitgaven	0	0	0
Ontvangsten	0	0	0
Saldo	0	0	0

Totaal niet-prioritaire acties:

	2022		
	Jaarrekening	Eindkredieten	Initiële kredieten
Exploitatie			
Uitgaven	0	0	0
Ontvangsten	0	0	0
Saldo	0	0	0
Investerings			
Uitgaven	54.683	139.866	15.000
Ontvangsten	0	0	0
Saldo	-54.683	-139.866	-15.000
Financiering			
Uitgaven	0	0	0
Ontvangsten	0	0	0
Saldo	0	0	0

Prioritair actieplan: AP-8: Uitbouw van een kwaliteitsvol openbaar domein

	2022		
	Jaarrekening	Eindkredieten	Initiële kredieten
Exploitatie			
Uitgaven	98.948	123.528	86.528
Ontvangsten	0	0	0
Saldo	-98.948	-123.528	-86.528
Investerings			
Uitgaven	473.170	1.265.610	531.000
Ontvangsten	0	0	0
Saldo	-473.170	-1.265.610	-531.000
Financiering			
Uitgaven	0	0	0
Ontvangsten	0	0	0
Saldo	0	0	0

Prioritaire actie: ACT-24: Inzetten op propere wegen, straten en wijken

In samenwerking met de gemeentelijke mooimakers en MIROM de strijd aangaan tegen zwerfvuil en sluikstorten

	2022		
	Jaarrekening	Eindkredieten	Initiële kredieten
Exploitatie			
Uitgaven	5.489	4.000	9.000
Ontvangsten	0	0	0
Saldo	-5.489	-4.000	-9.000
Investerings			
Uitgaven	0	1.000	1.000
Ontvangsten	0	0	0
Saldo	0	-1.000	-1.000
Financiering			
Uitgaven	0	0	0
Ontvangsten	0	0	0
Saldo	0	0	0

Totaal niet-prioritaire acties:

	2022		
	Jaarrekening	Eindkredieten	Initiële kredieten
Exploitatie			
Uitgaven	93.459	119.528	77.528
Ontvangsten	0	0	0
Saldo	-93.459	-119.528	-77.528
Investerings			
Uitgaven	473.170	1.264.610	530.000
Ontvangsten	0	0	0
Saldo	-473.170	-1.264.610	-530.000
Financiering			
Uitgaven	0	0	0
Ontvangsten	0	0	0
Saldo	0	0	0

Totaal niet-prioritaire actieplannen:

	2022		
	Jaarrekening	Eindkredieten	Initiële kredieten
Exploitatie			
Uitgaven	847	6.000	6.000
Ontvangsten	0	0	0
Saldo	-847	-6.000	-6.000
Investerings			
Uitgaven	25.476	87.881	40.000
Ontvangsten	0	0	0
Saldo	-25.476	-87.881	-40.000
Financiering			
Uitgaven	0	0	0
Ontvangsten	0	0	0
Saldo	0	0	0

Prioritaire beleidsdoelstelling: OD-4: We willen de lokale ondernemers en de plaatselijke economie stimuleren

	2022		
	Jaarrekening	Eindkredieten	Initiële kredieten
Exploitatie			
Uitgaven	15.696	14.500	10.500
Ontvangsten	4.900	6.000	6.000
Saldo	-10.796	-8.500	-4.500
Investerings			
Uitgaven	0	0	0
Ontvangsten	0	0	0
Saldo	0	0	0
Financiering			
Uitgaven	0	0	0
Ontvangsten	0	0	0
Saldo	0	0	0

Prioritair actieplan: AP-9: We koesteren en ondersteunen het lokaal ondernemerschap

	2022		
	Jaarrekening	Eindkredieten	Initiële kredieten
Exploitatie			
Uitgaven	15.696	14.500	10.500
Ontvangsten	4.900	6.000	6.000
Saldo	-10.796	-8.500	-4.500
Investerings			
Uitgaven	0	0	0
Ontvangsten	0	0	0
Saldo	0	0	0
Financiering			
Uitgaven	0	0	0
Ontvangsten	0	0	0
Saldo	0	0	0

Prioritaire actie: ACT-29: Lokale producten promoten

Het promoten van lokale producten en de eigen streekproducten als lokaal bestuur hoog in het vaandel dragen.

Toelichting evaluatie: *Evaluaties:*

Evaluatie 2022: JR 2022: de acties die vanuit POM West-Vlaanderen en OC-West georganiseerd worden, worden door de dienst economie gecommuniceerd en bekend gemaakt. Dit gaat o.a. over de 'ik koop lokaal'-acties, de 'ik koop lokaal'-ambassadeursactie, de eindejaarsacties,... Deze acties worden zowel naar de handelaar als naar de burgers gecommuniceerd. Het gebruik van de Moorsleedse geschenkbon blijvend in de spotlight zetten. Jaarlijks blijft de gemeente deelnemen aan het Weekend van de Klant om zo het lokaal kopen te promoten.

Vanuit de dienst toerisme worden de streekproducten (Pompeschitterstaart en paté) ieder jaar in de kijker gezet op de artisanale markt. In de zomer 2022 werd er een fietszoektocht georganiseerd i.s.m. cluster Grensleie waarbij alle Korte Ketenadressen in onze gemeente gecommuniceerd werden. De picknickkast werkt eveneens met lokale producten (lokale slager en Mariënstede).

Totaal niet-prioritaire acties:

	2022		
	Jaarrekening	Eindkredieten	Initiële kredieten
Exploitatie			
Uitgaven	15.696	14.500	10.500
Ontvangsten	4.900	6.000	6.000
Saldo	-10.796	-8.500	-4.500
Investerings			
Uitgaven	0	0	0
Ontvangsten	0	0	0
Saldo	0	0	0
Financiering			
Uitgaven	0	0	0
Ontvangsten	0	0	0
Saldo	0	0	0

Totaal niet-prioritaire actieplannen:

	2022		
	Jaarrekening	Eindkredieten	Initiële kredieten
Exploitatie			
Uitgaven	0	0	0
Ontvangsten	0	0	0
Saldo	0	0	0
Investerings			
Uitgaven	0	0	0
Ontvangsten	0	0	0
Saldo	0	0	0
Financiering			
Uitgaven	0	0	0
Ontvangsten	0	0	0
Saldo	0	0	0

Niet-prioritaire beleidsdoelstellingen

- OD-2: Wij willen ervoor zorgen dat wonen in onze gemeente betaalbaar en kwaliteitsvol is

	2022		
	Jaarrekening	Eindkredieten	Initiële kredieten
Exploitatie			
Uitgaven	6.539	19.500	19.500
Ontvangsten	0	0	0
Saldo	-6.539	-19.500	-19.500
Investerings			
Uitgaven	0	0	0
Ontvangsten	0	0	0
Saldo	0	0	0
Financiering			
Uitgaven	0	0	0
Ontvangsten	0	0	0
Saldo	0	0	0

Prioritaire Strategische beleidsdoelstelling:: SD-3: Duurzaam leven met respect voor elkaar, het klimaat en de leefomgeving

	2022		
	Jaarrekening	Eindkredieten	Initiële kredieten
Exploitatie			
Uitgaven	30.995	22.510	24.468
Ontvangsten	188.175	187.896	194.964
Saldo	157.180	165.386	170.496
Investerings			
Uitgaven	374.508	1.853.022	1.283.920
Ontvangsten	30.231	30.231	30.231
Saldo	-344.277	-1.822.791	-1.253.689
Financiering			
Uitgaven	52.825	62.946	71.634
Ontvangsten	92.765	352.396	203.920
Saldo	39.940	289.450	132.286

Prioritaire beleidsdoelstelling: OD-5: De zorg voor ons leefmilieu en de omgeving waarin we opgroeien en leven...

Kwalitatieve omschrijving: De zorg voor ons leefmilieu en de omgeving waarin we opgroeien en leven is een permanent aandachtspunt. Als gemeentesbestuur geven we het goede voorbeeld.

	2022		
	Jaarrekening	Eindkredieten	Initiële kredieten
Exploitatie			
Uitgaven	30.995	22.510	24.468
Ontvangsten	188.175	187.896	194.964
Saldo	157.180	165.386	170.496
Investerings			
Uitgaven	374.508	1.853.022	1.283.920
Ontvangsten	30.231	30.231	30.231
Saldo	-344.277	-1.822.791	-1.253.689
Financiering			
Uitgaven	52.825	62.946	71.634
Ontvangsten	92.765	352.396	203.920
Saldo	39.940	289.450	132.286

Prioritair actieplan: AP-10: Inzetten op milieu en klimaatneutraliteit

	2022		
	Jaarrekening	Eindkredieten	Initiële kredieten
Exploitatie			
Uitgaven	30.995	22.510	24.468
Ontvangsten	188.175	187.896	194.964
Saldo	157.180	165.386	170.496
Investerings			
Uitgaven	92.765	435.396	263.920
Ontvangsten	30.231	30.231	30.231
Saldo	-62.534	-405.165	-233.689
Financiering			
Uitgaven	52.825	62.946	71.634
Ontvangsten	92.765	352.396	203.920
Saldo	39.940	289.450	132.286

Prioritaire actie: ACT-30: Ambities van het Burgemeestersconvenant en Lokaal Energie Klimaat Pact nastreven

MJPA2: JR 2021: met 70.000 € voldoende cfr relighting BIB Moorslede

MJPA2: JR 2022 exploitatie: + 38.744 € subsidie klimaatpact - GR 16.09.2021

MJPA2: JR 2022: -300.000 € krediet renovatie schoolhuis naar apart krediet op 0800-00 / 2210000

MJPA2: JR 2022: +50.000 op dit krediet, afkomstig van ACT-2 / 0119-99 / 2210000 (initieel voor aanpak bureaus 1° verdiep afdeling Ruimte/TD Gemeentehuis)

MJPA2: JR 2024: -82.000 € subsidie-ontvangst voor renovatie schoolhuis naar apart 0800-00 ontvangstkrediet (en tevens de AGION subsidie-ontvangst op dat 0800-00 krediet opgetrokken naar 244.860 €)

MJPA 2022: krediet van 2022 (55 000 €) verplaatst naar 2023 voor verledning gemeenteschool

MJPA 2022: overdrachtkrediet van 2021 (9 841,58 €) verplaatst ACT-23/0680-00/2250000 (omvormen groenzones)

MJPA 2022: Uitgaven ikv Lokaal Energie en Klimaat Pact (LEKP) + 78.000 €

MJPA 2022: verklaring wijziging 2024 /// 100.000 € voor ketel GC De Bunder? (maximaal 50% van de kostprijs via dit krediet)

20.000 € afkomstig van ACT-42/0705-02/2400000 (2023)

35.000 € afkomstig van ACT-40/0705-02/2400000 (2024)

Van 01/01/2022 tot 31/12/2025

Toelichting evaluatie: *Evaluaties:*

Evaluatie 2022: JR 2022: de subsidie vanwege de Vlaamse Gemeenschap in kader van LEKP werd ontvangen ten bedrage van € 39.000. Het investeringskrediet van € 78.000 werd overgedragen naar boekjaar 2023.

	2022		
	Jaarrekening	Eindkredieten	Initiële kredieten
Exploitatie			
Uitgaven	0	0	0
Ontvangsten	39.022	38.744	38.744
Saldo	39.022	38.744	38.744
Investerings			
Uitgaven	0	83.000	60.000
Ontvangsten	0	0	0
Saldo	0	-83.000	-60.000
Financiering			
Uitgaven	0	0	0
Ontvangsten	0	0	0
Saldo	0	0	0

Prioritaire actie: ACT-31: Masterplan openbare verlichting wordt uitgevoerd

Zowel de kostprijs van het verbruik van de openbare verlichting als duurzaamheidsdoelstellingen noodzaken de gemeenten om de energie-efficiëntie van de openbare verlichting te verhogen. Daarom voorzien veel gemeenten in hun beleidsplanning om het openbaar verlichtingsnet versneld te vernieuwen en over te stappen naar slimme LED-verlichting. Die verbruikt niet alleen minder elektriciteit maar vergt ook minder onderhoud en heeft bovendien een langere levensduur.

De gemeenteraad keurde in de zitting van 17 oktober 2019 het aanbod van Fluvius goed inzake overdracht openbare verlichting. De bestaande verlichtingsarmaturen en steunen werden uiteindelijk vergoed aan € 120.949,30 in cash (zijnde 25% van de inbrengwaarde) en € 362.775 in OV-aandelen (zijnde 75% van de inbrengwaarde). Deze OV-aandelen zijn niet dividend-gerechtigd. Daar Fluvius nu instaat voor alle nieuwe investeringen en de financiering ervan, maken zij in hun boekhouding meer kosten. Eenzelfde redenering geldt voor de onderhoudskosten hierop. Door die bijkomende kosten zal Fluvius minder winst maken en daardoor minder vennootschapsbelasting betalen. Dit 'voordeel' vloeit uiteindelijk terug naar de gemeente.

MJPA2: jaarlijks 13.500 € bijkomende uitgave in exploitatie: cfr brief Gaselwest dd 27.10.2021 - afschaffing openbare dienstverplichting voor OV (= vervangen van de lampen) - niet meer opgenomen in de distributienettarieven cfr regeerakkoord, nu ten laste vd gemeente

MJPA2: dalende exploitatie-ontvangsten: aanpassing van het Fluvius-dividend (tak elektriciteit) op basis van hun brief dd 29.06.2021. De VREG wijzigde de tariefmethodologie voor de periode 2021-2021 waardoor Fluvius geconfronteerd zal worden met een duidelijke daling van de gereguleerde winsten.

MJPA3_2022: cfr herwerkt investeringsplan aangeleverd door Fluvius
+ 187.857 € meer investeringsuitgaven in huidig MJP

Cijfers inbegrip van 21% BTW

Hogere materiaalprijzen

Nu ook kosten van de interactieve communicatiemodule opgenomen die bovenop de lichtarmatuur gesplaatst wordt

Doorfacturatie ODV openbare dienstverplichting aan gemeentebestuur ipv aan de eindverbruiker vanaf 2022, werkuren lampvervangende en reinigen van de led-spiegels om de 6,5 jaar.

Inschatting van de kosten was te hoog in het vorig MJP, in huidig MJP een daling in exploitatie van 53.000 €

Toelichting evaluatie: *Evaluaties:*

Evaluatie 2022: JR 2022: de nieuwe investeringen in openbare verlichting, reeds volledig afgehandeld en in gebruik genomen, hadden een tegenwaarde van € 92.765,29. Men zit begrijpelijkerwijze nog altijd achter op de vroegere prognoses, want corona is een spelbreker bij allerhande uitvoeringswerken (ziekte arbeiders/leveringsprobleem materialen). De investeringen in aanbouw (= nog niet volledig afgerond) bedragen in 2022 89.674,65 incl BTW. Het opgeleverde voordeel inzake de vennootschapsbelasting bedroeg in 2022 zo'n € 27.939,87.

EXPLOITATIE

-uitgaven: de intrest op leningen aangegaan door Fluvius voor de investeringen, alsook de exploitatiekosten waarbij het voordeel vennootschapsbelasting reeds in mindering werd gebracht

-ontvangsten: dividend Fluvius - tak electriciteit

INVESTERINGEN

-uitgaven: leasing cfr nieuwe investeringen 2021: € 92.765,29

-ontvangsten: jaalijkse kapitaalvermindering: 1/12de van 362.775 € = € 30.231,13

FINANCIERING

-uitgaven

1/ aflossing leasing overname aandelen 1/12de: € 30.231,13

2/ aflossing leasing cashgedeelte 1/12de: € 10.079,07

3/ aflossing leasing nieuwe investeringen: € 12.514,60

-ontvangsten:

1/ leasingschuld cfr nieuwe investeringen 2021: € 92.765,29

	2022		
	Jaarrekening	Eindkredieten	Initiële kredieten
Exploitatie			
Uitgaven	30.995	16.510	18.468
Ontvangsten	149.153	149.152	156.220
Saldo	118.158	132.642	137.752
Investerings			
Uitgaven	92.765	352.396	203.920
Ontvangsten	30.231	30.231	30.231
Saldo	-62.534	-322.165	-173.689
Financiering			
Uitgaven	52.825	62.946	71.634
Ontvangsten	92.765	352.396	203.920
Saldo	39.940	289.450	132.286

Prioritaire actie: ACT-32: Bewaken en versterken biodiversiteit

Door deelname aan projecten van het Stadlandschap 't Westvlaamse Hart en eigen opgezette acties de aandacht vestigen op de aanwezige fauna en flora. Door deze acties tevens de biodiversiteit in stand houden en ze versterken

Toelichting evaluatie: *Evaluaties:*

Evaluatie 2022: JR 2022: Het project Kruisbestuivers werd in 2022 verder uitgewerkt. In mei namen we opnieuw deel aan de actie 'Maai mei niet' om bepaalde zones gras op openbaar domein in de maand mei niet te maaien.

Begin mei werd de Bijensafari georganiseerd en er werd door experts een nieuwe inventarisatieronde georganiseerd. Er werden in totaal 58 verschillende bijensoorten waargenomen waarvan 2 zeldzame soorten en 3 zeer zeldzame soorten.

Het middenplein in de Camille Coolstraat werd aangelegd als 'Groene Prikkel' in samenwerking met het Stadlandschap West-Vlaamse hart.

Bijen- en insectenvriendelijke planten krijgen de voorkeur bij aanplantingen op het openbaar domein. Waar mogelijk worden ook kleine bijenhoeven aangebracht op deze plaatsen.

	2022		
	Jaarrekening	Eindkredieten	Initiële kredieten
Exploitatie			
Uitgaven	0	6.000	6.000
Ontvangsten	0	0	0
Saldo	0	-6.000	-6.000
Investerings			
Uitgaven	0	0	0
Ontvangsten	0	0	0
Saldo	0	0	0
Financiering			
Uitgaven	0	0	0
Ontvangsten	0	0	0
Saldo	0	0	0

Totaal niet-prioritaire acties:

	2022		
	Jaarrekening	Eindkredieten	Initiële kredieten
Exploitatie			
Uitgaven	0	0	0
Ontvangsten	0	0	0
Saldo	0	0	0
Investerings			
Uitgaven	0	0	0
Ontvangsten	0	0	0
Saldo	0	0	0
Financiering			
Uitgaven	0	0	0
Ontvangsten	0	0	0
Saldo	0	0	0

Prioritair actieplan: AP-11: Kwalitatieve waterhuishouding

	2022		
	Jaarrekening	Eindkredieten	Initiële kredieten
Exploitatie			
Uitgaven	0	0	0
Ontvangsten	0	0	0
Saldo	0	0	0
Investerings			
Uitgaven	281.742	1.417.626	1.020.000
Ontvangsten	0	0	0
Saldo	-281.742	-1.417.626	-1.020.000
Financiering			
Uitgaven	0	0	0
Ontvangsten	0	0	0
Saldo	0	0	0

Prioritaire actie: ACT-35: Wateroverlast verder aanpakken door de uitbreiding van buffercapaciteit

Ter hoogte van de samenvloeiing Passendalebeek-Heulebeek, het Dadipark.

	2022		
	Jaarrekening	Eindkredieten	Initiële kredieten
Exploitatie			
Uitgaven	0	0	0
Ontvangsten	0	0	0
Saldo	0	0	0
Investerings			
Uitgaven	0	220.000	220.000
Ontvangsten	0	0	0
Saldo	0	-220.000	-220.000
Financiering			
Uitgaven	0	0	0
Ontvangsten	0	0	0
Saldo	0	0	0

Totaal niet-prioritaire acties:

	2022		
	Jaarrekening	Eindkredieten	Initiële kredieten
Exploitatie			
Uitgaven	0	0	0
Ontvangsten	0	0	0
Saldo	0	0	0
Investerings			
Uitgaven	281.742	1.197.626	800.000
Ontvangsten	0	0	0
Saldo	-281.742	-1.197.626	-800.000
Financiering			
Uitgaven	0	0	0
Ontvangsten	0	0	0
Saldo	0	0	0

Totaal niet-prioritaire actieplannen:

	2022		
	Jaarrekening	Eindkredieten	Initiële kredieten
Exploitatie			
Uitgaven	0	0	0
Ontvangsten	0	0	0
Saldo	0	0	0
Investerings			
Uitgaven	0	0	0
Ontvangsten	0	0	0
Saldo	0	0	0
Financiering			
Uitgaven	0	0	0
Ontvangsten	0	0	0
Saldo	0	0	0

Niet-prioritaire beleidsdoelstellingen

Geen niet-prioritaire beleidsdoelstellingen

	2022		
	Jaarrekening	Eindkredieten	Initiële kredieten
Exploitatie			
Uitgaven	0	0	0
Ontvangsten	0	0	0
Saldo	0	0	0
Investerings			
Uitgaven	0	0	0
Ontvangsten	0	0	0
Saldo	0	0	0
Financiering			
Uitgaven	0	0	0
Ontvangsten	0	0	0
Saldo	0	0	0

Prioritaire Strategische beleidsdoelstelling:: SD-4: Vrijtijdsbeleving voor iedereen

	2022		
	Jaarrekening	Eindkredieten	Initiële kredieten
Exploitatie			
Uitgaven	51.541	93.352	93.352
Ontvangsten	32.950	51.875	91.875
Saldo	-18.592	-41.477	-1.477
Investerings			
Uitgaven	361.895	1.526.736	1.288.000
Ontvangsten	56.250	200.000	200.000
Saldo	-305.645	-1.326.736	-1.088.000
Financiering			
Uitgaven	0	0	0
Ontvangsten	0	0	0
Saldo	0	0	0

Prioritaire beleidsdoelstelling: OD-6: We streven naar een breed en gediversifieerd vrijetijdsaanbod...

Kwalitatieve omschrijving: We streven naar een breed en gediversifieerd vrijetijdsaanbod waarbij elke inwoner zich aangesproken voelt om deel te nemen.

	2022		
	Jaarrekening	Eindkredieten	Initiële kredieten
Exploitatie			
Uitgaven	47.501	89.952	89.952
Ontvangsten	32.950	51.875	91.875
Saldo	-14.551	-38.077	1.923
Investerings			
Uitgaven	150.261	863.531	628.000
Ontvangsten	0	0	0
Saldo	-150.261	-863.531	-628.000
Financiering			
Uitgaven	0	0	0
Ontvangsten	0	0	0
Saldo	0	0	0

Prioritair actieplan: AP-12: Sportbeleving stimuleren en infrastructuur opwaarderen

	2022		
	Jaarrekening	Eindkredieten	Initiële kredieten
Exploitatie			
Uitgaven	26.315	53.000	53.000
Ontvangsten	8.180	20.000	20.000
Saldo	-18.135	-33.000	-33.000
Investerings			
Uitgaven	72.881	586.514	368.000
Ontvangsten	0	0	0
Saldo	-72.881	-586.514	-368.000
Financiering			
Uitgaven	0	0	0
Ontvangsten	0	0	0
Saldo	0	0	0

Prioritaire actie: ACT-39: Opwaarderen sportinfrastructuur

Bevat volgende zaken:

- Berging atletiekclubs (aankoop 2 containers)
- Gronden voor de nieuwe atletiek- en voetbalinfrastructuur Dadizele
- Aanleg kunstgrasveld sportcentrum Moorslede
- Renovatie kleedkamers kelder sporthal Moorslede
- Renovatie dak sporthal Moorslede
- Nieuwe fietsstalling sporthal Moorslede
- Vernieuwen schrijnwerk sporthal Moorslede
- Airco bureau zwembad

MJPA2: JR 2022: + 250.000 € voor atletiek Dadizele (afkomstig van JR 2023) en + 68.000 € voor renovatie dak/kelder sporthal Moorslede

MJPA2: JR 2023: 250.000 € verplaatst naar krediet voor atletiek Dadizele (dus naar JR 2022), 250.000 € verplaatst naar krediet ACT-49/0522-00/2289000 cfr verschil/opleg uitkijktoren Dadizele

MJPA 2022: verklaring cijfers 2022: - 20.000 € naar 0800-00 / 2210000

Er wordt dus vanuit budget sport 20.000 € overgeheveld naar de dakwerken gemeenteschool. Door stormschade zal daar het dak van de platform 2007 geherasfalteerd worden (dus geen EPDM meer). Het verzekeringsgeld is onvoldoende om alles te bekostigen

Daarnaast ook +6000 € voor stormschade aan omheining sportvelden

Vermelde bedrag in 2023 van 300.000 € geschrapt/uitgesteld

Toelichting evaluatie: *Evaluaties:*

Evaluatie 2022: JR 2022 - De renovatie van het dak van de sporthal te Moorslede werd afgewerkt. Het project renovatie kelder sporthal werd om budgettaire redenen ingeperkt. Hieraan wordt verder gewerkt in samenwerking met het studiebureau. Het project voor de vernieuwing van het schrijnwerk van de sporthal werd opgestart en verloopt vlot en zal in de eerste helft van 2023 zijn voltooiing kennen. Voor het project "atletiekveld Guido Gezellelaan Dadizele" werd via raamcontract Farys/TMVW een studiebureau aangesteld. In samenspraak met het studiebureau, dienst ruimte en de atletiekclubs wordt hieraan verder gewerkt.

	2022		
	Jaarrekening	Eindkredieten	Initiële kredieten
Exploitatie			
Uitgaven	0	0	0
Ontvangsten	0	0	0
Saldo	0	0	0
Investerings			
Uitgaven	72.881	586.514	368.000
Ontvangsten	0	0	0
Saldo	-72.881	-586.514	-368.000
Financiering			
Uitgaven	0	0	0
Ontvangsten	0	0	0
Saldo	0	0	0

Totaal niet-prioritaire acties:

	2022		
	Jaarrekening	Eindkredieten	Initiële kredieten
Exploitatie			
Uitgaven	26.315	53.000	53.000
Ontvangsten	8.180	20.000	20.000
Saldo	-18.135	-33.000	-33.000
Investerings			
Uitgaven	0	0	0
Ontvangsten	0	0	0
Saldo	0	0	0
Financiering			
Uitgaven	0	0	0
Ontvangsten	0	0	0
Saldo	0	0	0

Prioritair actieplan: AP-13: Een kwalitatief laagdrempelig socio-cultureel beleid voeren

	2022		
	Jaarrekening	Eindkredieten	Initiële kredieten
Exploitatie			
Uitgaven	16.849	23.750	23.750
Ontvangsten	24.770	30.000	70.000
Saldo	7.920	6.250	46.250
Investerings			
Uitgaven	48.107	178.017	104.000
Ontvangsten	0	0	0
Saldo	-48.107	-178.017	-104.000
Financiering			
Uitgaven	0	0	0
Ontvangsten	0	0	0
Saldo	0	0	0

Prioritaire actie: ACT-40: Socio-culturele infrastructuur optimaliseren

Deze actie omvat heel wat deelacties. een opsomming:

De gemeente neemt de uitbating over van het parochiaal centrum Den Ommeganck. Naast het inrichten (beamers, geluid, licht) van deze zaal, zorgt de gemeente ook voor poetspersoneel.

In het GC d'Oude Schole komt er een koelcel. Ook wordt er gekeken naar de huisvesting van de jeugdvereniging Flapuit en het Trommelkorps, die gehuisvest zijn in dit gemeenschapscentrum. Eerst werd gedacht aan een uitbouw van d'Oude Schole, maar nu is er de piste van het huren van d'Oude Pastorij voor deze verenigingen. Op die manier kunnen we in d'Oude Schole een extra vergaderruimte voorzien. Ook de verleding van het gebouw staat op het programma.

In het GC De Bunder worden alle lichten vervangen door ledverlichting. Ook wordt het conventionele theaterlicht voor een stuk vervangen door intelligente ledlampen. Daarnaast wordt de huidige beamer vervangen door een laserbeamer. Verder wordt het theater-technisch materiaal onderhouden en up-to-date gehouden. De Roede (kleine vergaderzaal/green room) krijgt een facelift. De ventilatiegroep aan de achterzijde van de Bunder zal worden afgesloten door een hek. De lage daken zullen lekvrij worden gemaakt. Ook de nooddeuren zullen worden vervangen door deuren met een driepuntssysteem. Ook staan de nodige reparaties aan de verwarmingsinstallatie op het programma. Voor de plaatselijke toneelgroep wordt een oplossing gezocht voor de stockage van hun materiaal, nu er in de Bunder geen stockageruimte meer beschikbaar is. Het regenwater van het GC de Bunder zal worden opgevangen in 3 regenwaterputten en gebruikt worden voor het sanitair van de Bunder. De tafels in het GC De Bunder zijn ondertussen 20 jaar oud en na 20 jaar intensief gebruik aan vervanging toe. Ook het secretariaat van de cultuurdienst, dat zich bevindt in het GC De Bunder zal toetreden tot het moderne tijdperk. Zo zal er een bancontactautomaat komen. De voordeur van het GC De Bunder zal worden vernieuwd en elektronisch worden gestuurd vanuit ons boekingsprogramma. Tot slot worden de toiletten in het GC de Bunder volledig vernieuwd.

Eens de werken klaar zijn in het Oud Gemeentehuis in Dadizele, zullen de lokalen in het GC 't Torreke ook bekeken worden. Zo staat onder andere de verhuis van de bibliotheek naar een andere zaal in 't Torreke op het programma.

MJPA2: JR 2022: +14.000 € bijkomend voor vervangen nooddeuren GC De Bunder, + 7.000 € voor KNA Containers (afkomstig van JR 2021), + 8.000 € berging JC de 4link (afkomstig van JR 2021), + 10.000 € voor Meubilair: stoelen JC de 4link (afkomstig van JR 2021)

MJPA2: JR 2022 exploitatie: verhoging enkele exploitatie-uitgaven GC Den Ommeganck

MJPA 2022: het investeringsbedrag vermeld in 2024 wordt geschrapt -35.000, budget wordt toegewezen voor vervangen CV-systeem GC De Bunder

Toelichting evaluatie: *Evaluaties:*

Evaluatie 2022: JR 2022: Volgende zaken zijn volledig uitgevoerd:

Het trommelkorps en de Flapuit hebben hun intrek genomen in d'Oude Pastorij. Het oud lokaal in het GC d'Oude Schole van de Flapuit is omgevormd tot een extra vergaderzaal. De voordeur van de Bunder is vervangen door schuifdeuren en werken met QR-codes die gekoppeld zijn aan het reservatieprogramma.

Het oud-Gemeentehuis in Dadizele is gerenoveerd en geopend. De muziekschool en de Heemkundige Kring hebben er hun intrek in genomen. Er zijn ook vergaderzalen en een tentoonstellingsruimte.

Door de opening van het Oud-Gemeentehuis, is de bibliotheek kunnen verhuizen naar de benedenzaal in 't Torreke en zijn de openingsuren hierdoor kunnen uitbreiden. De plaats waar de bibliotheek voorheen zat, is omgevormd tot een extra vergaderzaal.

In GC De Bunder is verder geïnvesteerd in het theatermateriaal: er kwamen monitors bij.

Volgende zaken zijn niet opgestart:

De extra berging voor de plaatselijke toneelvereniging heeft door corona vertraging opgelopen. Het overleg is gestart, maar dit is nog niet uitgevoerd.

De andere plannen (nieuwe tafels en vernieuwen podia-elementen) zijn doorgeschoven naar een volgende beleidsperiode omdat we de budgetten nodig hebben om de verwarmingsinstallatie van het GC De Bunder te vernieuwen.

	2022		
	Jaarrekening	Eindkredieten	Initiële kredieten
Exploitatie			
Uitgaven	13.977	16.250	16.250
Ontvangsten	24.770	30.000	30.000
Saldo	10.792	13.750	13.750
Investerings			
Uitgaven	22.469	103.420	99.000
Ontvangsten	0	0	0
Saldo	-22.469	-103.420	-99.000
Financiering			
Uitgaven	0	0	0
Ontvangsten	0	0	0
Saldo	0	0	0

Totaal niet-prioritaire acties:

	2022		
	Jaarrekening	Eindkredieten	Initiële kredieten
Exploitatie			
Uitgaven	2.872	7.500	7.500
Ontvangsten	0	0	40.000
Saldo	-2.872	-7.500	32.500
Investerings			
Uitgaven	25.637	74.597	5.000
Ontvangsten	0	0	0
Saldo	-25.637	-74.597	-5.000
Financiering			
Uitgaven	0	0	0
Ontvangsten	0	0	0
Saldo	0	0	0

Totaal niet-prioritaire actieplannen:

	2022		
	Jaarrekening	Eindkredieten	Initiële kredieten
Exploitatie			
Uitgaven	4.336	13.202	13.202
Ontvangsten	0	1.875	1.875
Saldo	-4.336	-11.327	-11.327
Investerings			
Uitgaven	29.274	99.000	156.000
Ontvangsten	0	0	0
Saldo	-29.274	-99.000	-156.000
Financiering			
Uitgaven	0	0	0
Ontvangsten	0	0	0
Saldo	0	0	0

Niet-prioritaire beleidsdoelstellingen

- OD-7: We willen onze gemeente toeristisch profileren

	2022		
	Jaarrekening	Eindkredieten	Initiële kredieten
Exploitatie			
Uitgaven	4.040	3.400	3.400
Ontvangsten	0	0	0
Saldo	-4.040	-3.400	-3.400
Investerings			
Uitgaven	211.634	663.204	660.000
Ontvangsten	56.250	200.000	200.000
Saldo	-155.384	-463.204	-460.000
Financiering			
Uitgaven	0	0	0
Ontvangsten	0	0	0
Saldo	0	0	0

Prioritaire Strategische beleidsdoelstelling:: SD-5: Zorgzame samenleving

	2022		
	Jaarrekening	Eindkredieten	Initiële kredieten
Exploitatie			
Uitgaven	235.960	319.300	316.150
Ontvangsten	58.674	50.158	43.909
Saldo	-177.286	-269.142	-272.241
Investerings			
Uitgaven	7.428	50.000	34.000
Ontvangsten	0	0	0
Saldo	-7.428	-50.000	-34.000
Financiering			
Uitgaven	0	0	0
Ontvangsten	0	0	0
Saldo	0	0	0

Prioritaire beleidsdoelstelling: OD-8: In een samenleving, waar het aantal senioren en zorgbehoevenden toeneemt...

Kwalitatieve omschrijving: In een samenleving, waar het aantal senioren en zorgbehoevenden toeneemt, zorgen wij ervoor dat zij zolang mogelijk thuis, in hun vertrouwde omgeving, kunnen blijven wonen.

	2022		
	Jaarrekening	Eindkredieten	Initiële kredieten
Exploitatie			
Uitgaven	106.653	141.743	144.385
Ontvangsten	22.209	26.592	26.592
Saldo	-84.444	-115.151	-117.793
Investerings			
Uitgaven	0	0	0
Ontvangsten	0	0	0
Saldo	0	0	0
Financiering			
Uitgaven	0	0	0
Ontvangsten	0	0	0
Saldo	0	0	0

Prioritair actieplan: AP-16: Vermaatschappelijking van de lokale sociale-hulp en dienstverlening stimuleren

	2022		
	Jaarrekening	Eindkredieten	Initiële kredieten
Exploitatie			
Uitgaven	106.653	141.743	144.385
Ontvangsten	22.209	26.592	26.592
Saldo	-84.444	-115.151	-117.793
Investerings			
Uitgaven	0	0	0
Ontvangsten	0	0	0
Saldo	0	0	0
Financiering			
Uitgaven	0	0	0
Ontvangsten	0	0	0
Saldo	0	0	0

Prioritaire actie: ACT-50: Inzetten op 'zorgzame buurten' (project Warm Moorslede)

Een zorgzame buurt is een plaats waar ontmoeting, oog voor mekaar en professionele omkadering een warme leefomgeving creëren waar iedereen kwaliteitsvol kan wonen.

MJPA2: lichte stijging exploitatie-uitgaven 2022 tem 2025: aangepaste loonartikels van OCMW-medewerkster, gekoppeld aan ACT-50

MJPA 2022: kleine aanpassingen aan de loonartikels in exploitatie-uitgaven

Toelichting evaluatie: *Evaluaties:*

Evaluatie 2022: JR 2022:

** Zorgzame burens: eind 2022 hadden we 18 zorgzame burens.*

** Dorpsrestaurant: door de coronamaatregelen kon het dorpsrestaurant pas op 10 maart 2022 de deuren heropenen. In 2022 is het dorpsrestaurant 36 keer doorgegaan met een gemiddelde van 33 deelnemers.*

** Ontmoeting: de ontmoeting kreeg een nieuwe locatie vanaf 21 maart 2022, namelijk het Oud Gemeentehuis in Dadizele. De ontmoeting kende een moeizame start (nieuwe locatie en corona). In 2022 vonden 26 bijeenkomsten plaats in het Warm Ūs met in totaal 210 aanwezigen.*

** Week van de verbondenheid: op woensdag 1 juni 2022 werd voor de eerste keer de langste picknicktafel in het park georganiseerd. Er waren een 150-tal aanwezigen.*

** Zonnebloemactie: iedereen inwoner kreeg een zakje met 6 zonnebloemzaadjes. Deze zakjes werden in de Mee in Mwoslé gekleefd. Zowel het vullen, als het inkleven van de zakjes gebeurde door vrijwilligers (vooral cliënten van onze sociale dienst).*

** Bijeenbrengen 70+'ers: op 14 november 2022 werd een bijeenkomst georganiseerd voor de +70-jarigen van Dadizele. Hierop waren 88 +70-jarigen aanwezig. In 2023 volgen de andere deelgemeentes.*

** Paasversiering Vier Seizoenen: lagere schoolkinderen versierden de Vier Seizoenenstraat. Oud en jong ontmoetten elkaar en werden samengebracht om oliebollen te eten. Er waren 120 aanwezigen.*

	2022		
	Jaarrekening	Eindkredieten	Initiële kredieten
Exploitatie			
Uitgaven	45.435	67.774	69.890
Ontvangsten	22.094	26.592	26.592
Saldo	-23.341	-41.182	-43.298
Investerings			
Uitgaven	0	0	0
Ontvangsten	0	0	0
Saldo	0	0	0
Financiering			
Uitgaven	0	0	0
Ontvangsten	0	0	0
Saldo	0	0	0

Totaal niet-prioritaire acties:

	2022		
	Jaarrekening	Eindkredieten	Initiële kredieten
Exploitatie			
Uitgaven	61.218	73.969	74.495
Ontvangsten	116	0	0
Saldo	-61.103	-73.969	-74.495
Investerings			
Uitgaven	0	0	0
Ontvangsten	0	0	0
Saldo	0	0	0
Financiering			
Uitgaven	0	0	0
Ontvangsten	0	0	0
Saldo	0	0	0

Totaal niet-prioritaire actieplannen:

	2022		
	Jaarrekening	Eindkredieten	Initiële kredieten
Exploitatie			
Uitgaven	0	0	0
Ontvangsten	0	0	0
Saldo	0	0	0
Investerings			
Uitgaven	0	0	0
Ontvangsten	0	0	0
Saldo	0	0	0
Financiering			
Uitgaven	0	0	0
Ontvangsten	0	0	0
Saldo	0	0	0

Prioritaire beleidsdoelstelling: OD-11: We voorzien een kwalitatief onderwijs en geïntegreerd gezinsbeleid...

Kwalitatieve omschrijving: We voorzien een kwalitatief onderwijs en geïntegreerd gezinsbeleid waar er voldoende ruimte is om kinderen in een goede omgeving op te vangen

	2022		
	Jaarrekening	Eindkredieten	Initiële kredieten
Exploitatie			
Uitgaven	35.878	70.238	70.238
Ontvangsten	11.187	9.114	6.264
Saldo	-24.691	-61.124	-63.974
Investerings			
Uitgaven	0	20.000	20.000
Ontvangsten	0	0	0
Saldo	0	-20.000	-20.000
Financiering			
Uitgaven	0	0	0
Ontvangsten	0	0	0
Saldo	0	0	0

Prioritair actieplan: AP-22: Aandacht voor kwaliteitsvolle kinderopvang

	2022		
	Jaarrekening	Eindkredieten	Initiële kredieten
Exploitatie			
Uitgaven	32.869	64.238	64.238
Ontvangsten	4.991	4.828	1.978
Saldo	-27.878	-59.410	-62.260
Investerings			
Uitgaven	0	10.000	10.000
Ontvangsten	0	0	0
Saldo	0	-10.000	-10.000
Financiering			
Uitgaven	0	0	0
Ontvangsten	0	0	0
Saldo	0	0	0

Prioritaire actie: ACT-67: We breiden het aantal voorschoolse opvangplaatsen uit

We engageren ons om te kijken of we tijdens deze legislatuur en ism. verschillende partners 2 nieuwe kinderopvanginitiatieven (1 in Moorslede en 1 in Dadizele) kunnen opstarten voor kinderen van 0 tot 3 jaar. We mikken hiervoor telkens op een groepsopvang voor 18 kinderen die volgens het inkomensgerelateerd-systeem werken.

Toelichting evaluatie: *Evaluaties:*

Evaluatie 2022: JR 2022: KIDZ Léon wordt verder uitgebaut door Motena en is volzet voor de komende jaren.

Vorbereidende gesprekken met WZC Dadizele rond een nieuw kinderopvanginitiatief voor 18 kinderen in Dadizele die begin 2023 van start zou gaan.

	2022		
	Jaarrekening	Eindkredieten	Initiële kredieten
Exploitatie			
Uitgaven	21.119	48.238	48.238
Ontvangsten	0	0	0
Saldo	-21.119	-48.238	-48.238
Investerings			
Uitgaven	0	10.000	10.000
Ontvangsten	0	0	0
Saldo	0	-10.000	-10.000
Financiering			
Uitgaven	0	0	0
Ontvangsten	0	0	0
Saldo	0	0	0

Totaal niet-prioritaire acties:

	2022		
	Jaarrekening	Eindkredieten	Initiële kredieten
Exploitatie			
Uitgaven	11.750	16.000	16.000
Ontvangsten	4.991	4.828	1.978
Saldo	-6.759	-11.172	-14.022
Investerings			
Uitgaven	0	0	0
Ontvangsten	0	0	0
Saldo	0	0	0
Financiering			
Uitgaven	0	0	0
Ontvangsten	0	0	0
Saldo	0	0	0

Totaal niet-prioritaire actieplannen:

	2022		
	Jaarrekening	Eindkredieten	Initiële kredieten
Exploitatie			
Uitgaven	3.009	6.000	6.000
Ontvangsten	6.196	4.286	4.286
Saldo	3.187	-1.714	-1.714
Investerings			
Uitgaven	0	10.000	10.000
Ontvangsten	0	0	0
Saldo	0	-10.000	-10.000
Financiering			
Uitgaven	0	0	0
Ontvangsten	0	0	0
Saldo	0	0	0

Niet-prioritaire beleidsdoelstellingen

- OD-9: We bouwen de sociale dienstverlening verder uit...
- OD-10: We werken verder aan een gezonde gemeente met gezonde inwoners....

	2022		
	Jaarrekening	Eindkredieten	Initiële kredieten
Exploitatie			
Uitgaven	93.429	107.319	101.527
Ontvangsten	25.278	14.452	11.053
Saldo	-68.151	-92.867	-90.474
Investerings			
Uitgaven	7.428	30.000	14.000
Ontvangsten	0	0	0
Saldo	-7.428	-30.000	-14.000
Financiering			
Uitgaven	0	0	0
Ontvangsten	0	0	0
Saldo	0	0	0

Niet-prioritaire Strategische beleidsdoelstelling:

Geen niet-prioritaire Strategische beleidsdoelstelling:

Overzicht Doelstellingen, Actieplannen en Acties is te vinden op:
<https://www.moorslede.be/jaarrekening>

Andere gebruikte dossiers op dit rapport:

MJP eindkrediet:

MJP_HERZIENING_3_BEGINKREDIET_2023 2022: Budg. 43139

MJP initieel krediet:

MJP_HERZIENING_2_BEGINKREDIET_2022 2021: Budg. 41313

FINANCIËLE NOTA

De financiële nota

De financiële nota geeft de financiële gevolgen weer van het beleid dat het bestuur het voorbije jaar heeft gevoerd. Ze bestaat uit de volgende 5 onderdelen:

1. De doelstellingenrekening (schema J1)
2. De staat van het financieel evenwicht (schema J2)
3. De realisatie van de kredieten (schema J3)
4. De balans (schema J4)
5. De staat van opbrengsten en kosten (schema J5)

De eerste 3 schema's geven een samenvatting van de geboekte ontvangsten en uitgaven en de budgettaire resultaten die daaruit voortvloeien.

De balans en de staat van opbrengsten en kosten zijn samenvattende documenten over de verrichtingen die geregistreerd zijn in de algemene boekhouding.

1. De **doelstellingenrekening (J1)** bevat in de eerste plaats een samenvatting van geboekte ontvangsten/uitgaven voor elke beleidsdoelstelling waaraan het bestuur prioritaire acties/actieplannen gekoppeld heeft.
Daarnaast de totale ontvangsten/uitgaven voor de beleidsdoelstellingen waarin geen prioritaire acties/actieplannen kaderen.
Het derde blok bevat de geboekte ontvangsten/uitgaven voor de verrichtingen die het bestuur niet aan beleidsdoelstellingen koppelde.
2. De **staat van het financieel evenwicht (J2)** vergelijkt de financiële indicatoren volgens de geboekte ontvangsten/uitgaven met de evenwichtsnormen en –indicatoren uit het laatste aangepast meerjarenplan volgens 3 parameters:
 - beschikbaar budgettair resultaat (*moet groter of gelijk aan nul zijn*). Het beschikbaar budgettair resultaat is het geheel aan beschikbare liquide middelen en geldbeleggingen waarover het bestuur zou beschikken op het einde van het financiële boekjaar, als ze al haar vorderingen op korte termijn zou geïnd hebben en al haar schulden op korte termijn zou betaald hebben.
 - autofinancieringsmarge (*mag niet negatief zijn in het laatste jaar van het meerjarenplan*)
De mogelijkheid om op lange termijn via de gewone werking (exploitatie) voldoende middelen te genereren om kapitaal + intrest van leningen te dragen. Hierbij houdt men rekening met de effectief terugbetaalde kapitaalsaflossingen.
 - gecorrigeerde autofinancieringsmarge. Deze laatste gaat niet uit van de effectief terugbetaalde kapitaalsaflossingen, maar van 8% op de totale uitstaande schuld van het vorig jaar. Hiermee wil men afoetsen of er gedurende jaar wel voldoende kapitaal werd afgelost door het bestuur, en of er dus geen schuldenlast wordt doorgeschoven naar de toekomst (vb. bullet-kredieten waarbij het terug te betalen kapitaal misschien zelfs maar in een volgende legislatuur/MJP moet terugbetaald worden).

[JR 2022](#): Het beschikbaar budgettaire resultaat is geëvolueerd van 2.695.991 euro naar 8.031.205 euro. Dit is een serieuze stijging in vergelijking met het goedgekeurde meerjarenplan.

Het **exploitatiesaldo** is 1.827.432 euro beter in vergelijking met de cijfers van de laatste aanpassing van het meerjarenplan. Deze verbetering is voornamelijk te danken aan lagere gerealiseerde uitgaven in vergelijking met de raming. Vooral de rubriek 'goederen en diensten' heeft nog een niet besteed budget van 870.805 euro, ten dele toe te schrijven aan 'overschotten' op de uitgaven energiekosten (195.000 euro). Ook de rubriek 'bezoldigingen' had nog een overschot van 439.580 euro, oa. door over-budgettering tijdens de meerjarenplanaanpassing; en wegens niet uitbetaald loon aan contractuelen omwille van ziekte.

Ook het **investeringsaldo** is opmerkelijk beter in de jaarrekening, opnieuw hoofdzakelijk te wijten/danken aan lager gerealiseerde investeringsuitgaven. Wel belangrijk om op te merken is dat er van dit 'niet gebruikt bedrag' zo'n 4.655.882 euro budget is overgedragen naar het boekjaar 2023 (4.824.632,80 uitgaven/168.750 ontvangsten). Bij een eerstvolgende meerjarenplanaanpassing zal dat de positieve jaarrekeningcijfers – die dan tevens ingebracht worden in het meerjarenplan - negatief beïnvloeden.

Tenslotte is er ook een sterke wijziging te merken in het **financieringsaldo**. De ontvangstenzijde bestaat uit nieuwe leningen/leasings (Farys + Fluvius OV) en terugbetaald kapitaal vanwege de Kerkfabrieken. De ontvangsten vallen veel lager uit dan de prognose, omwille van het feit dat we een ingeschreven gemeentelening van 1.000.000 euro doelbewust niet opnamen. De uitgavenzijde bestaat normaliter enkel uit periodieke aflossingen van leningen/leasings. Het bedrag aan de uitgavenzijde ligt iets onder de raming, omwille van de vertraging in het vervangen van de openbare verlichting. De terugbetaling van de investeringen (leasing-aflossing) zit iets achter op het ideale schema.

De onbeschikbare gelden zijn geldmiddelen waarover het bestuur tijdens de duur van het boekjaar niet kan beschikken. Het zijn budgettaire middelen die in het bestuur aanwezig zijn en die zijn opgenomen in het gecumuleerd budgettaire resultaat, maar die omwille van regelgeving of verplichtingen budgettaire niet gebruikt kunnen worden in de loop van het volgende boekjaar. Bijvoorbeeld gelden die verplicht op een geblokkeerde rekening staan, zoals in het kader van de Care Property Invest-overeenkomst met het OCMW aangaande de oprichting van de 17 serviceflats Residentie Leonie. Het OCMW wordt pas eigenaar van de gebouwen na de contractuele periode van 30 jaar en dient dan het gebouw aan te kopen (einde 2034).

3. Het schema over de **realisatie van de kredieten (J3)** vergelijkt de geboekte ontvangsten en uitgaven met de initiële kredieten en eindkredieten van het afgelopen jaar (MJP en aangepast MJP). Het schema bevat afzonderlijke bedragen voor de gemeente en het OCMW. Dit is trouwens het enige schema waar de opsplitsing tussen de 2 besturen nog tot uiting komt. Bedoeling van dit schema is aantonen dat men binnen de vastgestelde kredieten is gebleven. De uitgaven van de jaarrekening dienen lager uit te vallen dan de "eindkredieten", de ontvangsten mogen natuurlijk wel de "eindkredieten" overtreffen. De vermelde cijfers bij de gemeente zijn natuurlijk van een andere grootteorde dan die van het OCMW. De exploitatiecijfers bij de gemeente zijn positief (meer ontvangsten dan uitgaven), bij het OCMW zien we het tegengestelde. Ook het investeringsvolume is bij de gemeente een

veelvoud van het OCMW, logisch omdat zowel het volume aan gebouwen en wagenpark uitgebreider is, met daarnaast nog de wegen, openbare verlichting, openbaar domein, etc....

4. De **balans (J4)** geeft een overzicht van hoe het vermogen (activa) en de financiering ervan (passiva) samengesteld is. Ze bevat de bezittingen/middelen waarover het bestuur beschikt om toekomstige economische voordelen of dienstverlening mee te realiseren (opgesplitst in vlottend en vast actief) en de financieringsbronnen (ingedeeld in de schulden en het netto-actief). Toestand einde boekjaar wordt vergeleken met het jaar voordien.

JR 2022: Activa.

De **'vlottende activa'** daalden met 489.366 euro. Dit is te verantwoorden door de grootste rubriek in deze post, namelijk de beschikbare liquide middelen op zicht- en spaarrekening (is exclusief onze pensioenfondsen!). Deze daalden het afgelopen jaar met 482.701 euro. Er werden geen gemeentelingen aangegaan, dus geen bijkomende instroom van geld. Langs de andere kant werd het beschikbaar geld gebruikt om (investerings)facturen te betalen. Het totaal bedrag aan nog te innen vorderingen op korte termijn bleef nagenoeg gelijk. De vorderingen op lange termijn, die binnen het jaar vervallen, bestaan hoofdzakelijk uit het kapitaal dat de kerkfabrieken dienen terug te betalen voor hun doorgeefleningen. Deze daalden ook licht.

Bij de **'vaste activa'** merken we een stijging op van 69.842 euro van het 'financieel vast actief'. Dit heeft te maken met herwaardering van de Gaselwest-aandelen en de jaarlijkse kapitaalvermindering van Fluvius Openbare Verlichting. De vorderingen op LT uit ruiltransacties bestaat uit het nog terug te betalen kapitaal door de kerkfabrieken van hun doorgeefleningen. Vorderingen LT uit niet-ruiltransacties is de nog resterende subsidie vanwege de Vlaamse Overheid voor serviceflats Residentie Leonie. Het overgroot deel van de 'materiële vaste activa' zijn gecatalogeerd onder de gemeenschapsgoederen, allerlei actief ten bate van de gemeenschap. Deze stegen met 551.437 euro. Bijkomende investeringen in gebouwen en wegen zorgden voor een toename, die dan gemilderd werden door de jaarlijkse afschrijvingen. 'Bedrijfsmatig materieel vast actief': hieronder vallen de investeringen aan serviceflats Residentie Leonie. Dit jaar noteren we een stijging door o.a. het plaatsen van zonnepanelen aan het gebouw. Tenslotte is het 'ander materieel vast actief' niets meer dan de OCMW landbouwgronden die verpacht worden, en dus niet gebruikt worden voor de dagdagelijkse werking van het lokaal bestuur.

Passiva.

De **'schulden op korte termijn'** stegen globaal met ongeveer 467.000 euro. De voorzieningen voor vakantiegeld, pensioenen en respo-bijdrage, alsook leveranciersschulden die nog niet op 31/12/2022 betaald werden, stegen. De kapitaalsaflossingen van leningen/leasings die tijdens boekjaar 2023 moeten betaald worden daalden echter met 20.000 euro.

'Schulden op lange termijn' daalden met 573.635 euro in totaliteit. De component 'financiële schulden' is hierin het belangrijkste onderdeel. Deze laatste daalde zelfs met een mooie 952.472 euro. Er werden in feite geen eigen gemeentelijke leningen aangegaan in 2022, maar wel geringe leasingschulden (Farys/Fluvius) voor 95.359 euro (plus-bedrag). Tenslotte was er de jaarlijkse overboeking van de LT-schuld naar de KT-schuld van 1.047.831 euro (min-bedrag).

Netto-actief.

Het netto-actief van de balans is gestegen met 107.791 euro. Hier spelen drie factoren een rol: ten eerste sluit het boekjaar 2022 af met een negatief resultaat van het boekjaar van 124.476 euro. Ten tweede zorgt het samenspel tussen nieuwe investeringssubsidies (Oud Gemeentehuis, uitkijktoren en Infrac rioleringsfonds) en de verrekening van de bestaande investeringssubsidies voor een positieve impact van 132.195 euro. Tenslotte stijgen de herwaarderingsreserves met 100.073 euro ten gevolge de herwaarderings van het financieel vast actief Gaselwest. Deze info is ook terug te vinden in schema T5 "De toelichting bij de balans" in de toelichting van de jaarrekening.

5. De **staat van opbrengsten en kosten (J5)** geeft een samenvattend overzicht van de opbrengsten en kosten van het boekjaar en het boekhoudkundig resultaat dat daaruit voortvloeit. Het verschaft informatie over de kosten en opbrengsten die geleid hebben tot de totstandkoming van het resultaat van het boekjaar.

JR 2022: Kosten.

De jaarrekeningrubriek '**goederen en diensten**' omvat onder andere de uitgaven voor energiekosten. De uitgaven voor water stegen met zo'n 7.000 euro naar 30.747 euro. Deze voor gas verdrievoudigden naar 261.000 euro.

De uitgaven voor elektriciteit stegen met zo'n 64% naar uiteindelijk 607.000 euro in 2022. De straatverlichting is in deze post verantwoordelijk voor 357.000 euro (58,8%). De verledning van de openbare verlichting is dan ook een must om deze kost in de toekomst betaalbaar te houden, los van de evolutie van de energieprijzen. We stellen wel reeds vast dat de energiekost van de straatverlichting 'slechts' steeg met 31,5%.

De rubriek '**bezoldigingen, sociale lasten en pensioenen**' steeg met 9,3%. Deze stijging is natuurlijk het gevolg van de inflatie en de daarop volgende indexaanpassingen. Volledigheidshalve wel hierbij opmerken dat we in 2022 een inhaalstorting deden voor het pensioenfonds van de mandatarissen, dat in 2023 geactiveerd werd. Die inhaalstorting betekende een meerkost van 150.000 euro in deze rubriek.

Jaarrekeningrubriek '**afschrijvingen, waardeverminderingen en voorzieningen**': de afschrijvingen vertegenwoordigen 2.034.142 euro; de voorzieningen vakantiegeld, pensioenen en responsabiliseringsbijdragen 487.109 euro.

'**Individuele hulpverlening door het OCMW**': kende een stijging met zo'n 60.000 euro. We dienden wel wat minder 'gewoon' leefloon uit te betalen (25.500 euro); maar dit werd volledig teniet gedaan door de meerkost van equivalent leefloon uitbetaald aan Oekraïners.

'**Toegestane werkingssubsidies**': uitbetaalde subsidies aan onze verenigingen en burgers, maar ook de gewone toelages aan de kerkfabrieken, brandweer- en politiezone. Deze kende een daling van 345.000 euro. De vergelijking tussen de 2 boekjaren is niet representatief wegens een nieuwe boekingswijze voor het exploitatie-tekort van TMVW-Farys voor zwembad Moorslede. Vanaf 2022 moeten de personeelskosten van het zwembadpersoneel niet meer als uitgave en ontvangst ingeboekt worden. Indien we hier abstractie van maken, dan stellen we een stijging vast van ongeveer 100.000 euro. En laat dat nu net het bedrag zijn dat we extra betaalden in 2022 aan Farys ivm fiscaal akkoord met de BTW-administratie van december 2020.

De rubriek '**toegestane investeringssubsidies**' bevat vooral de subsidies aan de kerkfabrieken en aan de brandweerzone, die ze gebruiken voor investeringen. Deze steeg

met 25.000 euro waarbij de kerkfabriek van Slyphs het grote verschil optekent omwille van het herinrichten van de pastorie voor het trommelkorps en de Flapuit.

'Minderwaarde bij de realisatie van vaste activa': niet van toepassing.

De rubriek 'andere operationele kosten' omvat de kosten betreffende te betalen onroerende voorheffing, registratierechten, bodemattesten, RV en minderwaarde op vorderingen. Van deze laatste boekten we 4.000 euro als oninbaar bij de gemeente. Bij het OCMW kon 12.500 euro niet meer gerecupereerd worden bij diverse klanten.

De **'financiële kosten'** bestaan uit hoofdzak aan betaalde rente op leningen/leasing. Deze daalden met 36.685 euro. De laatste jaren werden geen nieuwe leningen opgenomen en een 3-tal oude leningen zijn intussen vervallen.

Opbrengsten.

De jaarrekeningrubriek **'opbrengsten uit de werking'** daalde met zo'n 330.000 euro. De belangrijkste factor was hier het niet meer moeten opnemen van de terugbetaalde personeelskost door Farys-TMVW voor het zwembad van Moorslede. Als we hier geen rekening mee houden, dan stellen we vast dat de individuele inkomsten in deze rubriek gestegen zijn. De coronaregels werden versoepeld....

'Fiscale opbrengsten' omvatten de gemeentelijke belastingen, maar vooral ook de opcentiemen op de onroerende voorheffing en de aanvullende belasting op de personenbelasting. Deze 2 samen stegen met 150.000 euro en verklaren dus voor een groot deel de stijging van 125.000 euro op die post.

De post **'algemene werkingsubsidies'** bevat in hoofdzaak de doorstorting van het gemeentefonds en het open ruimte-fonds. Die subsidies zijn volledig voorwaardenvrij. Het bestuur moet daarover geen enkele verantwoording afleggen.

De **'specifieke werkingsubsidies'** omvatten oa. personeelssubsidies (vb. sociale maribel) maar ook nieuwe werkingsubsidies zoals e-inclusie en LEKP-klimaatpact. Bij die personeelssubsidies dient wel opgemerkt te worden dat 1.003.986 euro ingeboekt staat als ontvangen Vlaamse subsidie voor de bezoldigingen van het onderwijzend personeel van de gemeenteschool. Deze ontvangst is puur boekhoudkundig ingeschreven en niet effectief doorgestort, eenzelfde bedrag staat ook ingeschreven als uitgave (kosten/bezoldigingen). Beide sommen heffen mekaar dan ook op. Bij het OCMW gaat het natuurlijk ook om de subsidie van de Federale Overheid voor het leefloon en de asielzoekers, alsook de nieuwe subsidie voor de creatie van opvangplaatsen voor Oekraïners.

'Recuperatie individuele hulpverlening': toegekende OCMW-steun in dossiers van de sociale dienst dienen soms terugbetaald te worden door de cliënten aan het OCMW. Nieuw opgemaakte vorderingen inzake recup van steun in speciën daalde met 10.000 euro. Daarnaast werd er ook minder recup van leefloon ingeboekt, 26.000 minder dan in 2021.

De rubriek 'meerwaarden bij realisatie vast actief' omvat de meerwaarde bij verkoop van activa.

'Andere operationele opbrengsten': hierin vinden we oa. de inhoudingen op pensioen burgemeester en schepenen terug, tevens ontvangen schadevergoedingen en terugvorderingen bij het personeel van het eigen te betalen aandeel op ontvangen maaltijdcheques en de inhouding vergoedingen fietslease (eerste maal in 2022).

De **'financiële opbrengsten'** omvatten vooral de ontvangen dividenden op deelnemingen in Fluvius, Publigas, Publi-T en Zefier, alsook de terugbetaalde intrest op leningen gerelateerd aan de kerkfabrieken. Daarnaast ook het jaarlijks in opbrengst nemen van een gedeelte van de verkregen investeringssubsidies. In heel beperkte mate ook nog de rente op zicht-, spaar- en termijnrekeningen.



J1: Doelstellingenrekening

2022

Journalvolnummers: JR Budg. 479236 Alg. 27233 / EK Budg. 43139

Gemeente (0207.431.629)

Marktplaats 1, 8890 Moorslede

Algemeen directeur:: Vander Stichele Kristof

OCMW (0212.200.663)

Marktplaats 18, 8890 Moorslede

Financieel directeur:: Wydooghe Kris

Prioritaire beleidsdoelstelling: OD-1: We organiseren de gemeente op een moderne en transparante manier...

	Jaarrekening	Meerjarenplan
Exploitatie		
Uitgave	175.479	214.597
Ontvangst	22.334	0
Saldo	-153.146	-214.597
Investering		
Uitgave	59.612	348.608
Ontvangst	0	0
Saldo	-59.612	-348.608
Financiering		
Uitgave	0	0
Ontvangst	0	0
Saldo	0	0

Prioritaire beleidsdoelstelling: OD-3: We waken over het landelijke karakter van onze gemeente...

	Jaarrekening	Meerjarenplan
Exploitatie		
Uitgave	100.067	129.928
Ontvangst	0	0
Saldo	-100.067	-129.928
Investering		
Uitgave	1.179.595	2.546.193
Ontvangst	0	25.000
Saldo	-1.179.595	-2.521.193
Financiering		
Uitgave	0	0
Ontvangst	0	0
Saldo	0	0

Prioritaire beleidsdoelstelling: OD-4: We willen de lokale ondernemers en de plaatselijke economie stimuleren

	Jaarrekening	Meerjarenplan
Exploitatie		
Uitgave	15.696	14.500
Ontvangst	4.900	6.000
Saldo	-10.796	-8.500
Investering		
Uitgave	0	0
Ontvangst	0	0
Saldo	0	0
Financiering		
Uitgave	0	0
Ontvangst	0	0
Saldo	0	0

Prioritaire beleidsdoelstelling: OD-5:De zorg voor ons leefmilieu en de omgeving waarin we opgroeien en leven...

	Jaarrekening	Meerjarenplan
Exploitatie		
Uitgave	30.995	22.510
Ontvangst	188.175	187.896
Saldo	157.180	165.386
Investing		
Uitgave	374.508	1.853.022
Ontvangst	30.231	30.231
Saldo	-344.277	-1.822.791
Financiering		
Uitgave	52.825	62.946
Ontvangst	92.765	352.396
Saldo	39.940	289.450

Prioritaire beleidsdoelstelling: OD-6:We streven naar een breed en gediversifieerd vrijetijdsaanbod...

	Jaarrekening	Meerjarenplan
Exploitatie		
Uitgave	47.501	89.952
Ontvangst	32.950	51.875
Saldo	-14.551	-38.077
Investing		
Uitgave	150.261	863.531
Ontvangst	0	0
Saldo	-150.261	-863.531
Financiering		
Uitgave	0	0
Ontvangst	0	0
Saldo	0	0

Prioritaire beleidsdoelstelling: OD-8:In een samenleving, waar het aantal senioren en zorgbehoevenden toeneemt....

	Jaarrekening	Meerjarenplan
Exploitatie		
Uitgave	106.653	141.743
Ontvangst	22.209	26.592
Saldo	-84.444	-115.151
Investing		
Uitgave	0	0
Ontvangst	0	0
Saldo	0	0
Financiering		
Uitgave	0	0
Ontvangst	0	0
Saldo	0	0

Prioritaire beleidsdoelstelling: OD-11:We voorzien een kwalitatief onderwijs en geïntegreerd gezinsbeleid...

	Jaarrekening	Meerjarenplan
Exploitatie		
Uitgave	35.878	70.238
Ontvangst	11.187	9.114
Saldo	-24.691	-61.124
Investering		
Uitgave	0	20.000
Ontvangst	0	0
Saldo	0	-20.000
Financiering		
Uitgave	0	0
Ontvangst	0	0
Saldo	0	0

Niet prioritaire beleidsdoelstellingen

	Jaarrekening	Meerjarenplan
Exploitatie		
Uitgave	104.008	130.219
Ontvangst	25.278	14.452
Saldo	-78.730	-115.767
Investering		
Uitgave	219.062	693.204
Ontvangst	56.250	200.000
Saldo	-162.812	-493.204
Financiering		
Uitgave	0	0
Ontvangst	0	0
Saldo	0	0

Verrichtingen zonder beleidsdoelstelling

	Jaarrekening	Meerjarenplan
Exploitatie		
Uitgave	13.526.457	14.885.642
Ontvangst	16.075.628	15.815.894
Saldo	2.549.171	930.252
Investering		
Uitgave	818.618	1.565.887
Ontvangst	410.726	497.351
Saldo	-407.893	-1.068.536
Financiering		
Uitgave	1.015.607	1.015.609
Ontvangst	172.564	1.172.564
Saldo	-843.043	156.955

Totaal

	Jaarrekening	Meerjarenplan
Exploitatie		
Uitgave	14.142.734	15.699.329
Ontvangst	16.382.660	16.111.823
Saldo	2.239.926	412.494
Investering		
Uitgave	2.801.656	7.890.445
Ontvangst	497.207	752.582
Saldo	-2.304.450	-7.137.863
Financiering		
Uitgave	1.068.432	1.078.555
Ontvangst	265.329	1.524.960
Saldo	-803.103	446.405

Andere gebruikte dossiers op dit rapport:

MJP:

MJP_HERZIENING_3_BEGINKREDIET_2023 2022: Budg. 43139



J2: Staat van het financieel evenwicht

2022

Journalvolgnommern: JR Budg. 479236 Alg. 27233 / EK Budg. 43139

Gemeente (0207.431.629)
Marktplaats 1, 8890 Moorslede

Algemeen directeur:: Vander Stichele Kristof

OCMW (0212.200.663)
Marktplaats 18, 8890 Moorslede

Financieel directeur:: Wydooghe Kris

Budgettair resultaat	Jaarrekening	Meerjarenplan
I. Exploitatiesaldo	2.239.926	412.494
a. Ontvangsten	16.382.660	16.111.823
b. Uitgaven	14.142.734	15.699.329
II. Investeringsaldo	-2.304.450	-7.137.863
a. Ontvangsten	497.207	752.582
b. Uitgaven	2.801.656	7.890.445
III. Saldo exploitatie en investeringen	-64.524	-6.725.369
IV. Financieringsaldo	-803.103	446.405
a. Ontvangsten	265.329	1.524.960
b. Uitgaven	1.068.432	1.078.555
V. Budgettair resultaat van het boekjaar	-867.627	-6.278.964
VI. Gecumuleerd budgettair resultaat vorig boekjaar	9.834.955	9.834.955
VII. Gecumuleerd budgettair resultaat	8.967.329	3.555.991
VIII. Onbeschikbare gelden	936.123	860.000
IX. Beschikbaar budgettair resultaat	8.031.205	2.695.991

Autofinancieringsmarge	Jaarrekening	Meerjarenplan
I. Exploitatiesaldo	2.239.926	412.494
II. Netto periodieke aflossingen	898.462	908.585
a. Periodieke aflossingen conform de verbintenissen	1.068.432	1.078.555
b. Periodieke terugvordering leningen	169.970	169.970
III. Autofinancieringsmarge	1.341.464	-496.091

Gecorrigeerde Autofinancieringsmarge	Jaarrekening	Meerjarenplan
I. Autofinancieringsmarge	1.341.464	-496.091
II. Correctie op de periodieke aflossingen	131.225	141.348
a. Periodieke aflossingen conform de verbintenissen	1.068.432	1.078.555
b. Gecorrigeerde aflossingen o.b.v. de financiële schulden	937.207	937.207
III. Gecorrigeerde autofinancieringsmarge	1.472.688	-354.743

Geconsolideerd financieel evenwicht	Jaarrekening	Meerjarenplan
I. Beschikbaar budgettair resultaat		
- Gemeente en OCMW	8.031.205	2.695.991
Totaal beschikbaar budgettair resultaat	8.031.205	2.695.991
II. Autofinancieringsmarge		
- Gemeente en OCMW	1.341.464	-496.091
Totale Autofinancieringsmarge	1.341.464	-496.091
III. Gecorrigeerde autofinancieringsmarge		
- Gemeente en OCMW	1.472.688	-354.743
Totale gecorrigeerde autofinancieringsmarge	1.472.688	-354.743

Andere gebruikte dossiers op dit rapport:

MJP:

MJP_HERZIENING_3_BEGINKREDIET_2023 2022: Budg. 43139

Voorgaande JR dossiers:

JR_ORIGINEEL_2021 2021: Budg. 426704 Alg. 25011

MJP dossiers van andere entiteiten:

/



J3: Realisatie van de kredieten

2022

Journalvolnummers: JR Budg. 479236 Alg. 27233 / IK Budg. 41313 EK Budg. 43139

Gemeente (0207.431.629)

OCMW (0212.200.663)

Marktplaats 1, 8890 Moorslede

Marktplaats 18, 8890 Moorslede

Algemeen directeur:: Vander Stichele Kristof

Financieel directeur:: Wydooghe Kris

	Jaarrekening		Eindkredieten		Initiële kredieten	
	Uitgaven	Ontvangsten	Uitgaven	Ontvangsten	Uitgaven	Ontvangsten
- Gemeente						
Exploitatie	11.342.614	14.164.728	12.516.353	13.806.774	11.161.534	13.572.607
Investerings	2.749.994	448.945	7.624.556	736.231	4.728.281	297.231
Financiering	949.078	265.329	959.201	1.524.960	969.747	1.373.890
Leningen en leasings	949.078	95.359	959.201	1.354.990	969.747	1.203.920
Toegestane leningen en betalingsuitstel	0	169.970	0	169.970	0	169.970
Overige financieringstransacties	0	0	0	0	0	0
- OCMW						
Exploitatie	2.800.120	2.217.932	3.182.976	2.305.049	2.893.818	2.171.271
Investerings	51.662	48.262	265.890	16.351	170.300	16.351
Financiering	119.354	0	119.354	0	119.354	0
Leningen en leasings	119.354	0	119.354	0	119.354	0
Toegestane leningen en betalingsuitstel	0	0	0	0	0	0
Overige financieringstransacties	0	0	0	0	0	0

Andere gebruikte dossiers op dit rapport:

MJP eindkrediet:

MJP_HERZIENING_3_BEGINKREDIET_2023 2022: Budg. 43139

MJP initieel krediet:

MJP_HERZIENING_2_BEGINKREDIET_2022 2021: Budg. 41313



J4: Balans

2022

Journalvolgnommern: JR Budg. 479236 Alg. 27233 / JR-1 Budg. 426704 Alg. 25011

Gemeente (0207.431.629)

Marktplaats 1, 8890 Moorslede

Algemeen directeur:: Vander Stichele Kristof

OCMW (0212.200.663)

Marktplaats 18, 8890 Moorslede

Financieel directeur:: Wydooghe Kris

	2022	2021
ACTIVA	76.655.409	76.654.358
I. Vlottende activa	11.202.681	11.692.047
A. Liquide middelen en geldbeleggingen	9.967.793	10.450.494
B. Vorderingen op korte termijn	1.055.727	1.052.315
1. Vorderingen uit ruiltransacties	137.266	116.527
2. Vorderingen uit niet-ruiltransacties	918.461	935.788
C. Voorraden en bestellingen in uitvoering	0	0
D. Overlopende rekeningen van het actief	2.040	2.917
E. Vorderingen op lange termijn die binnen het jaar vallen	177.120	186.321
II. Vaste activa	65.452.729	64.962.310
A. Vorderingen op lange termijn	1.263.531	1.440.652
1. Vorderingen uit ruiltransacties	1.230.829	1.391.598
2. Vorderingen uit niet-ruiltransacties	32.702	49.053
B. Financiële vaste activa	16.409.909	16.340.067
1. Extern verzelfstandigde agentschappen	0	0
2. Intergemeentelijke samenwerkingsverbanden en soortgelijke entiteiten	14.422.998	14.353.156
3. OCMW-verenigingen	0	0
4. Andere financiële vaste activa	1.986.911	1.986.911
C. Materiële vaste activa	47.722.295	47.145.395
1. Gemeenschapsgoederen	44.633.494	44.082.057
a. Terreinen en gebouwen	30.057.124	29.683.154
b. Wegen en andere infrastructuur	10.786.142	10.480.449
c. Installaties, machines en uitrusting	111.065	164.808
d. Meubilair, kantooruitrusting en rollend materieel	138.320	185.623
e. Leasing en soortgelijke rechten	3.465.328	3.563.769
f. Erfgoed	75.515	4.253
2. Bedrijfsmatige materiële vaste activa	184.643	159.180
a. Terreinen en gebouwen	184.643	159.180
b. Installaties, machines en uitrusting	0	0
c. Meubilair, kantooruitrusting en rollend materieel	0	0
d. Leasing en soortgelijke rechten	0	0
3. Andere materiële vaste activa	2.904.158	2.904.158
a. Terreinen en gebouwen	2.904.158	2.904.158
b. Roerende goederen	0	0
D. Immateriële vaste activa	56.993	36.197

	2022	2021
PASSIVA	76.655.409	76.654.358
I. Schulden	19.247.425	19.354.165
A. Schulden op korte termijn	3.806.896	3.340.001
1. Schulden uit ruiltransacties	2.442.832	2.025.128
a. Voorzieningen voor risico's en kosten	676.470	559.523
b. Financiële schulden	0	0
c. Niet-financiële schulden uit ruiltransacties	1.766.362	1.465.605
2. Schulden uit niet-ruiltransacties	318.040	248.249
3. Overlopende rekeningen van het passief	0	0
4. Schulden op lange termijn die binnen het jaar vervallen	1.046.023	1.066.624
B. Schulden op lange termijn	15.440.529	16.014.164
1. Schulden uit ruiltransacties	15.440.529	16.014.164
a. Voorzieningen voor risico's en kosten	5.744.526	5.365.689
1. Pensioenen en soortgelijke verplichtingen	5.744.526	5.365.689
2. Andere risico's en kosten	0	0
b. Financiële schulden	9.695.993	10.648.465
c. Niet-financiële schulden uit ruiltransacties	10	10
2. Schulden uit niet-ruiltransacties	0	0
II. Nettoactief	57.407.984	57.300.193
A. Kapitaalsubsidies en schenkingen	6.104.709	5.972.514
B. Gecumuleerd overschot of tekort	3.542.446	3.666.922
C. Herwaarderingsreserves	3.577.314	3.477.241
D. Overig nettoactief	44.183.516	44.183.516

Andere gebruikte dossiers op dit rapport:

JR dossier, voorgaand jaar:

JR_ORIGINEEL_2021 2021: Budg. 426704 Alg. 25011



J5: Staat van opbrengsten en kosten

2022

Journalvolgnommern: JR Budg. 479236 Alg. 27233 / JR-1 Budg. 426704 Alg. 25011

Gemeente (0207.431.629)

Marktplaats 1, 8890 Moorslede

Algemeen directeur:: Vander Stichele Kristof

OCMW (0212.200.663)

Marktplaats 18, 8890 Moorslede

Financieel directeur:: Wydooghe Kris

	2022	2021
I. Kosten	16.825.482	16.603.396
A. Operationele kosten	16.580.467	16.321.696
1. Goederen en diensten	3.435.297	2.910.051
2. Bezoldigingen, sociale lasten en pensioenen	7.829.867	7.160.675
3. Afschrijvingen, waardeverminderingen en voorzieningen	2.521.251	3.174.565
4. Individuele hulpverlening door O.C.M.W.	545.338	485.319
5. Toegestane werkingsubsidies	2.059.722	2.404.627
6. Toegestane investeringsubsidies	160.620	135.373
7. Minderwaarden bij de realisatie van vaste activa	0	136
8. Andere operationele kosten	28.372	50.950
B. Financiële kosten	245.016	281.701
II. Opbrengsten	16.701.006	17.000.976
A. Operationele opbrengsten	15.984.365	16.172.540
1. Opbrengsten uit de werking	1.367.166	1.698.774
2. Fiscale opbrengsten en boetes	7.729.731	7.604.944
3. Werkingsubsidies	6.671.429	6.351.300
a. Algemene werkingsubsidies	4.199.632	3.973.904
b. Specifieke werkingsubsidies	2.471.797	2.377.396
4. Recuperatie individuele hulpverlening	57.741	95.131
5. Meerwaarden bij de realisatie van vaste activa	352	349.449
6. Andere operationele opbrengsten	157.945	72.941
B. Financiële opbrengsten	716.641	828.436
III. Overschot of tekort van het boekjaar	-124.476	397.579
A. Operationeel overschot of tekort	-596.101	-149.156
B. Financieel overschot of tekort	471.625	546.735
IV. Verwerking van het overschot of tekort van het boekjaar	-124.476	397.579
A. Rechthebbenden uit het overschot van het boekjaar	0	0
B. Tussenkost door derden in het tekort van het boekjaar	0	0
C. Over te dragen overschot of tekort van het boekjaar	-124.476	397.579

Andere gebruikte dossiers op dit rapport:

JR dossier, voorgaand jaar:

JR_ORIGINEEL_2021 2021: Budg. 426704 Alg. 25011

TOELICHTING

De toelichting

De toelichting van de jaarrekening bevat alle informatie over de verrichtingen in het ontwerp van de jaarrekening die relevant is voor de raadsleden om met kennis van zaken een beslissing te kunnen nemen. Deze bevat het volgende:

1. Een overzicht van de ontvangsten en de uitgaven volgens hun functionele aard (schema T1)
2. Een overzicht van de ontvangsten en uitgaven naar economische aard (schema T2)
3. De investeringsprojecten (schema T3)
4. Evolutie van de financiële schulden (schema T4)
5. Toelichting bij de balans (schema T5)
6. Een overzicht met een omschrijving van de financiële risico's en de manier waarop die afgedekt zijn
7. De waarderingsregels
8. De rechten en verplichtingen die niet in de balans zijn opgenomen (klasse 0)
9. Een verklaring van de materiële verschillen tussen gerealiseerde en geraamde ontvangsten en uitgaven
10. De toelichting over de kosten, opbrengsten, uitgaven en ontvangsten met een buitengewone invloed op het budgettair resultaat van het boekjaar en het overschot of tekort van het boekjaar
11. Een overzicht van de gedeeltes van de niet-aangewende kredieten voor investeringen en financiering die het uitvoerend orgaan (gemeente-CBS / OCMW-Vast bureau) heeft overgedragen naar het volgende jaar
12. Een verwijzing naar de plaats waar de bijkomende documentatie beschikbaar is



T1: Ontvangsten en uitgaven naar functionele aard

2022

Journalvolnummers: JR Budg. 479236 Alg. 27233 / EK Budg. 43317

Gemeente (0207.431.629)

Marktplaats 1, 8890 Moorslede

Algemeen directeur:: Vander Stichele Kristof

OCMW (0212.200.663)

Marktplaats 18, 8890 Moorslede

Financieel directeur:: Wydooghe Kris

	2020	2021	2022		2023	2024	2025
	Jaarrekening	Jaarrekening	Jaarrekening	Meerjarenplan	Meerjarenplan	Meerjarenplan	Meerjarenplan
Algemene financiering							
Exploitatie							
Uitgaven	567.396	511.777	494.344	515.377	555.160	585.066	610.706
Ontvangsten	11.310.940	11.614.400	11.984.995	11.758.838	13.123.373	13.096.074	13.470.189
Saldo	10.743.544	11.102.623	11.490.651	11.243.461	12.568.213	12.511.008	12.859.483
Investerings							
Uitgaven	0	0	0	0	0	0	0
Ontvangsten	0	0	0	0	0	0	0
Saldo	0	0	0	0	0	0	0
Financiering							
Uitgaven	1.201.009	2.582.969	1.068.432	1.078.555	1.101.342	1.132.439	1.175.226
Ontvangsten	524.534	184.274	95.359	1.354.990	1.217.047	1.217.047	217.047
Saldo	-676.475	-2.398.695	-973.073	276.435	115.705	84.608	-958.179
Ondersteuning							
Exploitatie							
Uitgaven	4.054.035	4.282.726	4.790.543	5.008.151	5.108.223	5.375.064	5.455.295
Ontvangsten	205.010	213.270	209.448	189.850	186.786	184.230	180.355
Saldo	-3.849.025	-4.069.456	-4.581.095	-4.818.301	-4.921.437	-5.190.834	-5.274.940
Investerings							
Uitgaven	583.106	1.735.419	959.821	963.493	723.711	332.768	461.449
Ontvangsten	0	243.437	42.028	42.000	0	0	0
Saldo	-583.106	-1.491.982	-917.793	-921.493	-723.711	-332.768	-461.449
Financiering							
Uitgaven	0	0	0	0	0	0	0
Ontvangsten	197.641	178.595	169.970	169.970	160.770	151.477	134.595
Saldo	197.641	178.595	169.970	169.970	160.770	151.477	134.595
Ruimte							
Exploitatie							
Uitgaven	2.276.923	2.448.377	2.665.501	3.246.388	3.370.720	3.403.334	3.403.937
Ontvangsten	561.102	567.198	511.967	479.120	457.989	455.810	404.116

	2020	2021	2022		2023	2024	2025
	Jaarrekening	Jaarrekening	Jaarrekening	Meerjarenplan	Meerjarenplan	Meerjarenplan	Meerjarenplan
Saldo	-1.715.821	-1.881.179	-2.153.534	-2.767.268	-2.912.731	-2.947.524	-2.999.821
Investerings							
Uitgaven	2.415.164	1.034.862	1.412.578	1.672.323	4.535.873	915.347	580.547
Ontvangsten	570.724	48.487	350.667	469.231	108.027	30.231	30.231
Saldo	-1.844.440	-986.375	-1.061.912	-1.203.092	-4.427.846	-885.116	-550.316
Financierings							
Uitgaven	0	0	0	0	0	0	0
Ontvangsten	0	0	0	0	0	0	0
Saldo	0	0	0	0	0	0	0
Mens							
Exploitatie							
Uitgaven	4.700.695	4.701.494	4.769.388	5.506.117	5.450.102	5.565.940	5.578.196
Ontvangsten	2.682.534	2.561.551	2.289.323	2.377.427	2.259.798	2.233.318	2.243.423
Saldo	-2.018.161	-2.139.943	-2.480.065	-3.128.690	-3.190.304	-3.332.622	-3.334.773
Investerings							
Uitgaven	277.455	806.644	197.092	197.832	1.421.768	17.501	15.000
Ontvangsten	144.137	448.789	104.512	72.601	160.101	16.351	16.351
Saldo	-133.319	-357.855	-92.580	-125.231	-1.261.667	-1.150	1.351
Financierings							
Uitgaven	0	0	0	0	0	0	0
Ontvangsten	5.344	5.344	0	0	0	0	0
Saldo	5.344	5.344	0	0	0	0	0
Onderwijs							
Exploitatie							
Uitgaven	1.274.551	1.348.693	1.422.958	1.423.296	1.458.512	1.471.449	1.486.702
Ontvangsten	1.304.608	1.384.354	1.386.927	1.306.588	1.306.694	1.327.201	1.348.118
Saldo	30.057	35.661	-36.031	-116.708	-151.818	-144.248	-138.584
Investerings							
Uitgaven	33.183	31.038	232.165	232.165	493.510	0	0
Ontvangsten	1.729.979	0	0	0	0	244.860	0
Saldo	1.696.796	-31.038	-232.165	-232.165	-493.510	244.860	0
Financierings							
Uitgaven	0	0	0	0	0	0	0
Ontvangsten	0	0	0	0	0	0	0
Saldo	0	0	0	0	0	0	0

Andere gebruikte dossiers op dit rapport:

MJP:

MJP_HERZIENING_OVERDRACHT_2023 2023: Budg. 43317

Meerjarenplan:

MJP_HERZIENING_OVERDRACHT_2023 2023: Budg. 43317

Jaarrekeningen:

JR_ORIGINEEL_2020 2020: Budg. 380575 Alg. 25626

JR_ORIGINEEL_2021 2021: Budg. 426704 Alg. 25011

JR_ORIGINEEL_2022 2022: Budg. 479236 Alg. 27233



T2: Ontvangsten en uitgaven naar economische aard

2022

Jaarnaalvolgnommern: JR Budg. 479236 Alg. 27233 / EK Budg. 43317

Gemeente (0207.431.629)

Marktplaats 1, 8890 Moorslede

Algemeen directeur:: Vander Stichele Kristof

OCMW (0212.200.663)

Marktplaats 18, 8890 Moorslede

Financieel directeur:: Wydooghe Kris

I. Exploitatie-uitgaven	2020	2021	2022		2023	2024	2025
	Jaarrekening	Jaarrekening	Jaarrekening	Meerjarenplan	Meerjarenplan	Meerjarenplan	Meerjarenplan
A. Operationele uitgaven	12.566.701	13.011.367	13.897.719	15.453.124	15.659.155	16.091.046	16.201.093
1. Goederen en diensten	2.733.952	2.909.796	3.434.420	4.305.225	4.378.910	4.306.484	4.205.354
2. Bezoldigingen, sociale lasten en pensioenen	6.826.687	7.160.675	7.829.867	8.269.447	8.626.649	9.031.715	9.219.284
a. Politiek personeel	378.055	401.246	554.062	573.637	393.104	407.437	413.714
b. Vastbenoemd niet-onderwyzend personeel	2.081.166	2.121.056	2.209.257	2.365.710	2.571.119	2.774.802	2.896.441
c. Niet vastbenoemd niet-onderwyzend personeel	2.926.144	3.149.884	3.537.085	3.772.533	4.027.887	4.182.089	4.266.784
d. Onderwyzend personeel ten laste van bestuur	50.071	73.021	62.328	68.619	69.706	70.387	71.075
e. Onderwyzend personeel ten laste van andere overheden	965.000	984.300	1.003.986	1.003.986	1.024.066	1.044.547	1.065.438
f. Andere personeelskosten	241.961	245.306	248.724	289.076	300.067	302.071	294.192
g. Pensioenen	184.290	185.863	214.426	195.886	240.700	250.382	211.640
3. Individuele hulpverlening door het O.C.M.W.	501.294	485.319	545.338	636.703	533.764	526.618	531.516
4. Toegestane werkingssubsidies	2.476.502	2.404.627	2.059.722	2.194.264	2.072.231	2.178.509	2.197.099
- aan de districten	0	0	0	0	0	0	0
- aan de eigen autonome provinciebedrijven (APB)	0	0	0	0	0	0	0
- aan de eigen autonome gemeentebedrijven (AGB)	0	0	0	0	0	0	0
- aan welzijnsverenigingen	0	0	11.601	0	0	0	0
- aan andere OCMW-verenigingen	0	0	0	0	0	0	0
- aan de politiezone	738.737	746.466	757.572	758.509	779.283	802.439	826.210
- aan de hulpverleningszone	276.424	285.387	294.529	294.529	303.855	313.367	306.344
- aan intergemeentelijke samenwerkingsverbanden (IGS)	683.494	645.212	249.247	318.769	195.048	196.561	198.111
- aan besturen van de eredienst	437.140	431.015	438.537	438.539	380.813	450.059	434.717
- aan niet-confessionele levensbeschouwelijke gemeenschappen	0	0	0	0	0	0	0
- aan andere begunstigen	340.706	296.546	308.237	383.918	413.232	416.083	431.717
5. Andere operationele uitgaven	28.267	50.950	28.372	47.485	47.601	47.720	47.840
B. Financiële uitgaven	306.899	281.701	245.016	246.205	283.562	309.807	333.743
1. Rente, commissies en kosten verbonden aan schulden	303.209	274.781	241.687	241.318	278.636	304.841	328.737
- aan financiële instellingen	221.950	195.698	165.357	165.357	191.499	217.158	240.792
- aan andere entiteiten	81.259	79.084	76.330	75.961	87.137	87.683	87.945
2. Andere financiële uitgaven	3.690	6.920	3.329	4.887	4.926	4.966	5.006

JAARREKENING ORIGINEEL 2022 : Ontvangsten en uitgaven naar economische aard

Gemeente en OCMW (0207.431.629 / 0212.200.663)

2022

58 / 285

I. Exploitatie-uitgaven	2020	2021	2022		2023	2024	2025
	Jaarrekening	Jaarrekening	Jaarrekening	Meerjarenplan	Meerjarenplan	Meerjarenplan	Meerjarenplan
C. Rechthebbenden uit het overschot van het boekjaar	0	0	0	0	0	0	0
II. Exploitatieontvangsten	2020	2021	2022		2023	2024	2025
	Jaarrekening	Jaarrekening	Jaarrekening	Meerjarenplan	Meerjarenplan	Meerjarenplan	Meerjarenplan
A. Operationele ontvangsten	15.550.226	15.823.091	15.984.013	15.709.734	16.943.935	16.910.689	17.315.494
1. Ontvangsten uit de werking	1.835.457	1.698.774	1.367.166	1.559.010	1.574.183	1.595.290	1.600.301
2. Fiscale ontvangsten en boetes	7.418.370	7.604.944	7.729.731	7.535.486	8.533.735	8.344.910	8.564.881
a. Aanvullende belastingen	6.635.777	6.863.543	6.965.893	6.826.693	7.821.055	7.628.312	7.844.333
- Opcentiemen op de onroerende voorheffing	3.195.858	3.245.922	3.333.853	3.230.677	3.583.335	3.619.168	3.655.360
- Aanvullende belasting op de personenbelasting	3.241.588	3.417.315	3.438.473	3.391.689	4.020.207	3.784.644	3.961.973
- Andere aanvullende belastingen	198.331	200.305	193.567	204.327	217.513	224.500	227.000
b. Andere belastingen en boetes	782.594	741.402	763.839	708.793	712.680	716.598	720.548
3. Werkingsubsidies	6.161.001	6.351.300	6.671.429	6.386.866	6.677.567	6.802.788	6.982.369
a. Algemene werkingsubsidies	3.846.766	3.973.904	4.199.632	4.174.359	4.540.389	4.701.656	4.855.539
- Gemeentefonds	3.243.490	3.333.581	3.366.199	3.439.674	3.549.111	3.662.374	3.779.716
- Andere algemene werkingsubsidies	603.275	640.323	833.433	734.685	991.278	1.039.282	1.075.823
- van de federale overheid	0	853	0	0	0	0	0
- van de Vlaamse overheid	603.275	639.470	833.433	734.685	991.278	1.039.282	1.075.823
- van de provincie	0	0	0	0	0	0	0
- van de gemeente	0	0	0	0	0	0	0
- van het OCMW	0	0	0	0	0	0	0
- van andere entiteiten	0	0	0	0	0	0	0
b. Specifieke werkingsubsidies	2.314.235	2.377.396	2.471.797	2.212.507	2.137.178	2.101.132	2.126.830
- van de federale overheid	734.495	722.562	765.596	714.329	629.224	614.790	618.391
- van de Vlaamse overheid	1.406.454	1.537.604	1.582.057	1.377.147	1.385.759	1.367.258	1.388.167
- van de provincie	22.894	0	0	0	0	0	0
- van de gemeente	98.438	98.892	102.223	95.125	96.076	97.036	98.007
- van het OCMW	0	0	0	0	0	0	0
- van andere entiteiten	51.954	18.337	21.921	25.906	26.119	22.048	22.265
4. Recuperatie individuele hulpverlening	52.020	95.131	57.741	83.610	56.671	57.240	57.812
5. Andere operationele ontvangsten	83.379	72.941	157.945	144.762	101.779	110.461	110.131
B. Financiële ontvangsten	513.968	517.681	398.647	402.089	390.705	385.944	330.707
C. Tussenkost door derden in het tekort van het boekjaar	0	0	0	0	0	0	0
III. Exploitatiesaldo	3.190.594	3.047.705	2.239.926	412.494	1.391.923	895.780	1.111.365

I. Investeringsuitgaven	2020	2021	2022		2023	2024	2025
	Jaarrekening	Jaarrekening	Jaarrekening	Meerjarenplan	Meerjarenplan	Meerjarenplan	Meerjarenplan
A. Investeringsuitgaven in financiële vaste activa	362.775	29.667	0	0	0	0	15.000
1. Extern verzelfstandigde agentschappen	0	0	0	0	0	0	0
2. Intergemeentelijke samenwerkingsverbanden en soortgelijke entiteiten	362.775	29.667	0	0	0	0	15.000
3. OCMW-verenigingen	0	0	0	0	0	0	0
4. Andere financiële vaste activa	0	0	0	0	0	0	0
B. Investeringsuitgaven in materiële vaste activa	2.564.531	3.425.802	2.611.126	2.874.080	6.911.924	1.103.056	896.115
1. Gemeenschapsgoederen en bedrijfsmatige materiële vaste activa	2.564.531	3.425.802	2.611.126	2.874.080	6.911.924	1.103.056	896.115
a. Terreinen en gebouwen	565.889	2.394.579	1.374.830	1.380.393	2.240.805	265.000	315.000
b. Wegen en andere infrastructuur	1.341.547	726.694	959.760	959.760	3.830.838	465.000	308.500
c. Roerende goederen	128.328	120.255	109.914	110.269	456.861	156.009	55.568
d. Leasing en soortgelijke rechten	524.534	184.274	95.359	352.396	217.047	217.047	217.047
e. Erfgoed	4.234	0	71.262	71.262	166.374	0	0
2. Andere materiële vaste activa	0	0	0	0	0	0	0
a. Onroerende goederen	0	0	0	0	0	0	0
b. Roerende goederen	0	0	0	0	0	0	0
C. Investeringsuitgaven in immateriële vaste activa	22.112	17.119	29.910	29.910	103.300	32.300	15.000
D. Toegestane investeringsubsidies	359.490	135.373	160.620	161.822	159.639	130.260	130.881
- aan de districten	0	0	0	0	0	0	0
- aan autonome provinciebedrijven (APB)	0	0	0	0	0	0	0
- aan autonome gemeentebedrijven (AGB)	0	0	0	0	0	0	0
- aan welzijnsverenigingen	0	1.700	0	0	0	0	0
- aan andere OCMW-verenigingen	0	0	0	0	0	0	0
- aan de politiezone	0	0	0	0	64.797	65.418	66.039
- aan de hulpverleningszone	64.842	64.842	64.842	64.842	64.842	64.842	64.842
- aan intergemeentelijke samenwerkingsverbanden (IGS)	0	0	0	0	0	0	0
- aan niet-confessionele levensbeschouwelijke gemeenschappen	0	0	0	0	0	0	0
- aan besturen van de eredienst	294.648	23.576	95.778	96.980	30.000	0	0
- aan andere begunstigden	0	45.255	0	0	0	0	0
II. Investeringsontvangsten	2020	2021	2022		2023	2024	2025
	Jaarrekening	Jaarrekening	Jaarrekening	Meerjarenplan	Meerjarenplan	Meerjarenplan	Meerjarenplan
A. Verkoop van financiële vaste activa	30.231	30.231	30.231	30.231	30.231	30.231	30.231
1. Extern verzelfstandigde agentschappen	0	0	0	0	0	0	0
2. Intergemeentelijke samenwerkingsverbanden en soortgelijke entiteiten	30.231	30.231	30.231	30.231	30.231	30.231	30.231
3. OCMW-verenigingen	0	0	0	0	0	0	0
4. Andere financiële vaste activa	0	0	0	0	0	0	0
B. Verkoop van materiële vaste activa	492.993	643.438	436	0	0	0	0

II. Investeringsontvangsten	2020	2021	2022		2023	2024	2025
	Jaarrekening	Jaarrekening	Jaarrekening	Meerjarenplan	Meerjarenplan	Meerjarenplan	Meerjarenplan
1. Gemeenschapsgoederen en bedrijfsmatige materiële vaste activa	492.993	400.001	436	0	0	0	0
a. Terreinen en gebouwen	9.269	400.001	436	0	0	0	0
b. Wegen en andere infrastructuur	483.724	0	0	0	0	0	0
c. Roerende goederen	0	0	0	0	0	0	0
d. Leasing en soortgelijke rechten	0	0	0	0	0	0	0
e. Erfgoed	0	0	0	0	0	0	0
2. Andere materiële vaste activa	0	243.437	0	0	0	0	0
a. Onroerende goederen	0	243.437	0	0	0	0	0
b. Roerende goederen	0	0	0	0	0	0	0
C. Verkoop van immateriële vaste activa	0	0	0	0	0	0	0
D. Investeringsubsidies en -schenkingen	1.921.616	67.044	466.540	553.601	237.897	261.211	16.351
- van de federale overheid	0	0	0	0	0	0	0
- van de Vlaamse overheid	1.791.330	18.586	16.351	16.351	94.147	261.211	16.351
- van de provincie	2.500	0	42.028	98.250	143.750	0	0
- van de gemeente	0	0	0	0	0	0	0
- van het OCMW	28.551	30.203	31.911	0	0	0	0
- van andere entiteiten	99.235	18.255	376.250	439.000	0	0	0
III. Investeringsaldo	-864.068	-2.867.249	-2.304.450	-2.481.981	-6.906.735	-974.174	-1.010.414

Saldo exploitatie en investeringen	2.326.525	180.456	-64.524	-2.069.487	-5.514.812	-78.394	100.951
------------------------------------	------------------	----------------	----------------	-------------------	-------------------	----------------	----------------

I. Financieringsuitgaven	2020	2021	2022		2023	2024	2025
	Jaarrekening	Jaarrekening	Jaarrekening	Meerjarenplan	Meerjarenplan	Meerjarenplan	Meerjarenplan
A. Vereffening van financiële schulden	1.201.009	2.582.969	1.068.432	1.078.555	1.101.342	1.132.439	1.175.226
1. Periodieke aflossingen van opgenomen leningen en leasings	1.194.120	1.111.240	1.068.432	1.078.555	1.101.342	1.132.439	1.175.226
2. Niet-periodieke aflossingen van opgenomen leningen en leasings	6.890	1.471.729	0	0	0	0	0
B. Vereffening van niet-financiële schulden	0	0	0	0	0	0	0
C. Toegestane leningen en betalingsuitstel	0	0	0	0	0	0	0
1. Toegestane leningen	0	0	0	0	0	0	0
- aan autonome provinciebedrijven (APB)	0	0	0	0	0	0	0
- aan autonome gemeentebedrijven (AGB)	0	0	0	0	0	0	0
- aan welzijnsverenigingen	0	0	0	0	0	0	0
- aan andere OCMW-verenigingen	0	0	0	0	0	0	0
- aan de politiezone	0	0	0	0	0	0	0

I. Financieringsuitgaven	2020	2021	2022		2023	2024	2025
	Jaarrekening	Jaarrekening	Jaarrekening	Meerjarenplan	Meerjarenplan	Meerjarenplan	Meerjarenplan
- aan de hulpverleningszone	0	0	0	0	0	0	0
- aan intergemeentelijke samenwerkingsverbanden (IGS)	0	0	0	0	0	0	0
- aan besturen van de eredienst	0	0	0	0	0	0	0
- aan niet-confessionele levensbeschouwelijke gemeenschappen	0	0	0	0	0	0	0
- aan andere begunstigen	0	0	0	0	0	0	0
2. Toegestaan betalingsuitstel	0	0	0	0	0	0	0
D. Vooruitbetalingen	0	0	0	0	0	0	0
E. Kapitaalsverminderingen	0	0	0	0	0	0	0
II. Financieringsontvangsten	2020	2021	2022		2023	2024	2025
	Jaarrekening	Jaarrekening	Jaarrekening	Meerjarenplan	Meerjarenplan	Meerjarenplan	Meerjarenplan
A. Aangaan van financiële schulden	524.534	184.274	95.359	1.354.990	1.217.047	1.217.047	217.047
- opname van leningen en leasings bij financiële instellingen	0	0	0	1.000.000	1.000.000	1.000.000	0
- opname van leningen en leasings bij andere entiteiten	524.534	184.274	95.359	354.990	217.047	217.047	217.047
B. Aangaan van niet-financiële schulden	0	0	0	0	0	0	0
C. Vereffening van toegestane leningen en betalingsuitstel	202.986	183.939	169.970	169.970	160.770	151.477	134.595
1. Terugvordering van toegestane leningen	202.986	183.939	169.970	169.970	160.770	151.477	134.595
a. Periodieke terugvorderingen	196.096	183.939	169.970	169.970	160.770	151.477	134.595
b. Niet-periodieke terugvorderingen	6.890	0	0	0	0	0	0
2. Vereffening van betalingsuitstel	0	0	0	0	0	0	0
D. Vereffening van vooruitbetalingen	0	0	0	0	0	0	0
E. Kapitaalsvermeerderingen	0	0	0	0	0	0	0
F. Bijdragen en schenkingen niet gekoppeld aan operationele	0	0	0	0	0	0	0
III. Financieringssaldo	-473.490	-2.214.756	-803.103	446.405	276.475	236.085	-823.584
Budgettair resultaat van het boekjaar	1.853.036	-2.034.300	-867.627	-1.623.082	-5.238.337	157.691	-722.633

Andere gebruikte dossiers op dit rapport:

MJP:

MJP_HERZIENING_OVERDRACHT_2023 2023: Budg. 43317

Meerjarenplan:

MJP_HERZIENING_OVERDRACHT_2023 2023: Budg. 43317

Jaarrekeningen:

JR_ORIGINEEL_2020 2020: Budg. 380575 Alg. 25626

JR_ORIGINEEL_2021 2021: Budg. 426704 Alg. 25011

JR_ORIGINEEL_2022 2022: Budg. 479236 Alg. 27233

31/12/2022

31/12/2021

I. EXPLOITATIE-UITGAVEN	Code	14.142.734	13.293.067
A. Operationele uitgaven	60/4	13.897.719	13.011.367
1. Goederen en diensten	60/1	3.434.420	2.909.796
0119 Overige algemene diensten		455.408	397.823
0670 Straatverlichting		386.178	289.310
0705 Gemeenschapscentrum		320.243	189.010
0200 Wegen		283.473	243.545
0800 Gewoon basisonderwijs		278.269	242.884
0680 Groene ruimte		260.068	287.543
0300 Ophalen en verwerken van huishoudelijk afval		213.421	229.370
0742 Sportinfrastructuur		190.370	111.498
0952 Assistentiewoningen		174.274	166.371
**** Overige beleidsvelden		872.717	752.443
2. Bezoldigingen, sociale lasten en pensioenen	62	7.829.867	7.160.675
0800 Gewoon basisonderwijs		1.056.552	1.045.303
0119 Overige algemene diensten		916.450	758.957
0200 Wegen		828.302	677.537
0100 Politieke organen		769.426	588.022
0948 Poetsdienst		676.905	656.764
0742 Sportinfrastructuur		512.381	469.529
0900 Sociale bijstand		420.844	386.328
0110 Secretariaat		409.757	378.252
0111 Fiscale en financiële diensten		327.319	301.514
**** Overige beleidsvelden		1.911.931	1.898.469
3. Individuele hulpverlening door het O.C.M.W.	648	545.338	485.319
4. Toegestane werkingssubsidies	649	2.059.722	2.404.627
0400 Politiediensten		757.572	746.466
0790 Erediensten		438.537	431.015
0410 Brandweer		299.029	287.887
0742 Sportinfrastructuur		165.594	555.096
0820 Deeltijds kunstonderwijs		57.753	27.120
0629 Overig woonbeleid		40.482	36.749
0740 Sportsector- en verenigingsondersteuning		38.080	45.065
0945 Kinderopvang		32.869	19.671
0705 Gemeenschapscentrum		22.987	28.580
**** Overige beleidsvelden		206.821	226.977
5. Andere operationele uitgaven	640/7	28.372	50.950
0030 Financiële aangelegenheden		16.822	33.219
0930 Sociale huisvesting		5.781	9.622
0050 Patrimonium zonder maatschappelijk doel		3.567	4.161
**** Overige beleidsvelden		2.201	3.948
B. Financiële uitgaven	65	245.016	281.701
0040 Transacties in verband met de openbare schuld		241.687	274.781
0111 Fiscale en financiële diensten		2.901	6.157
0030 Financiële aangelegenheden		248	582
0790 Erediensten		180	180
C. Rechthebbenden uit het overschot van het boekjaar	694		

31/12/2022

31/12/2021

II. EXPLOITATIE-ONTVANGSTEN	Code	16.382.660	16.340.773
A. Operationele ontvangsten	70/4	15.984.013	15.823.091
1. Ontvangsten uit de werking	70	1.367.166	1.698.774
0948 Poetsdienst		487.062	516.180
0952 Assistentiewoningen		296.473	282.562
0705 Gemeenschapscentrum		161.194	81.343
0930 Sociale huisvesting		108.540	83.446
0050 Patrimonium zonder maatschappelijk doel		53.005	35.373
0742 Sportinfrastructuur		34.317	474.743
0200 Wegen		31.852	37.853
**** Overige beleidsvelden		194.723	187.274
2. Fiscale ontvangsten en boeten	73	7.729.731	7.604.944
a. Aanvullende belastingen		6.965.893	6.863.543
Opcentiemen op de onroerende voorheffing	7300	3.333.853	3.245.922
Aanvullende belasting op de personenbelasting	7301	3.438.473	3.417.315
Andere aanvullende belastingen	7302/9	193.567	200.305
b. Andere belastingen en boetes	731/9	763.839	741.402
Jaarlijkse milieubelasting	73321	470.880	466.980
Afgifte identiteitsbewijzen, paspoorten, trouwboekjes, uittreksels	7315	61.140	35.553
Diftar/ophaalronde	73322	56.988	62.183
Leegstaande woningen en gebouwen	7374	47.250	45.000
Niet-bebouwde percelen	7372	32.340	33.922
Overige belastingen	****	95.241	97.764
3. Werkingssubsidies		6.671.429	6.351.300
a. Algemene werkingssubsidies		4.199.632	3.973.904
Gemeentefonds (basis- en aanvullende dotatie)	7400	3.366.199	3.333.581
Andere algemene werkingssubsidies	7401/4	833.433	640.323
b. Specifieke werkingssubsidies	7405/9	2.471.797	2.377.396
0800 Gewoon basisonderwijs		1.344.757	1.359.156
0900 Sociale bijstand		526.785	478.686
0742 Sportinfrastructuur		99.045	95.784
0904 Activering van tewerkstelling		88.052	62.710
0903 Lokale opvanginitiatieven voor asielzoekers		72.258	82.115
0350 Klimaat en energie		39.022	
0705 Gemeenschapscentrum		38.556	38.211
**** Overige beleidsvelden		263.322	260.735
4. Recuperatie individuele hulpverlening	748	57.741	95.131
5. Andere operationele ontvangsten	742/7	157.945	72.941
0119 Overige algemene diensten		31.242	21.742
0100 Politieke organen		20.693	19.332
0800 Gewoon basisonderwijs		19.722	
**** Overige beleidsvelden		86.288	31.867
B. Financiële ontvangsten	75	398.647	517.681
0640 Elektriciteitsvoorziening		185.747	289.050
0650 Gasvoorziening		175.793	188.485
0790 Erediensten		34.391	39.639
0030 Financiële aangelegenheden		2.702	494
**** Overige beleidsvelden		14	14
C. Tussenkost door derden in het tekort van het boekjaar	794		

INVESTERINGSVERRICHTINGEN PER BELEIDSVELD

31/12/2022

31/12/2021

UITGAVEN	Code	2.801.656	3.607.962
I. Investerings in financiële vaste activa	28		29.667
0640 Elektriciteitsvoorziening			29.667
II. Investerings in materiële vaste activa		2.611.126	3.425.802
Onroerende goederen		2.498.668	3.294.223
0119 Overige algemene diensten		691.009	1.564.186
0200 Wegen		612.197	728.461
0680 Groene ruimte		526.232	
0800 Gewoon basisonderwijs		222.165	17.324
0670 Straatverlichting		92.765	172.820
0742 Sportinfrastructuur		72.931	575.197
0720 Monumentenzorg		71.262	
0410 Brandweer		54.683	25.134
0310 Beheer van regen- en afvalwater		35.000	
0952 Assistentiewoningen		34.334	7.390
**** Overige beleidsvelden		86.089	203.711
Roerende goederen		112.458	131.580
0119 Overige algemene diensten		53.509	49.617
0200 Wegen		19.886	
0703 Openbare bibliotheken		11.617	6.923
0820 Deeltijds kunstonderwijs		10.000	
0952 Assistentiewoningen		7.268	9.848
0705 Gemeenschapscentrum		5.000	29.639
0742 Sportinfrastructuur		2.544	11.324
0522 Toerisme - Infrastructuur		1.634	
0520 Toerisme - Onthaal en promotie		1.000	
0329 Overige vermindering van milieuverontreiniging			2.000
**** Overige beleidsvelden			22.228
Vooruitbetalingen op investeringen in materiële vaste activa	2906		
III. Investerings in immateriële vaste activa	21	29.910	17.119
0610 Gebiedsontwikkeling		25.476	17.119
0380 Participatie en sensibilisatie		4.435	
IV. Toegestane investeringssubsidies	664	160.620	135.373
0790 Erediensten		95.778	23.576
0410 Brandweer		64.842	64.842
0945 Kinderopvang			30.910
0740 Sportsector- en verenigingsondersteuning			16.045

ONTVANGSTEN	Code	497.207	740
I. Verkoop van financiële vaste activa	28	30.231	30.231

INVESTERINGSVERRICHTINGEN PER BELEIDSVELD

31/12/2022

31/12/2021

		31/12/2022	31/12/2021
0670	Straatverlichting	30.231	30.231
II. Verkoop van materiële vaste activa		436	643.438
Onroerende goederen		436	643.438
0200	Wegen	436	1
0190	Overig algemeen bestuur		243.437
0742	Sportinfrastructuur		400.000
Roerende goederen			
Vooruitbetalingen op investeringen in materiële vaste activa		176	
III. Verkoop van immateriële vaste activa		21	
IV. Investeringsubsidies en -schenkingen		150-18-4951/2	466.540
0200	Wegen	320.000	
0522	Toerisme - Infrastructuur	56.250	
0952	Assistentiewoningen	48.262	48.789
0119	Overige algemene diensten	42.028	
****	Overige beleidsvelden		18.255



T3: Investeringsproject

2022

Journalvolnummers: JR Budg. 479236 Alg. 27233

Gemeente (0207.431.629)

Marktplaats 1, 8890 Moorslede

Algemeen directeur:: Vander Stichele Kristof

OCMW (0212.200.663)

Marktplaats 18, 8890 Moorslede

Financieel directeur:: Wydooghe Kris

PRIO IP-ACT-5: Modern personeelsbeleid

ACT-5: Modern personeelsbeleid

	Reeds gerealiseerd		Nog te realiseren			Totaal
	Voor MJP	In MJP	Voor MJP	In MJP	Na MJP	
I. UITGAVEN	0	435	0	3.800	0	4.235
A. Investerings in financiële vaste activa	0	0	0	0	0	0
1. Extern verzelfstandigde agentschappen	0	0	0	0	0	0
2. Intergemeentelijke samenwerkingsverbanden en soortgelijke entiteiten	0	0	0	0	0	0
3. OCMW-verenigingen	0	0	0	0	0	0
4. Andere financiële vaste activa	0	0	0	0	0	0
B. Investerings in materiële vaste activa	0	435	0	3.800	0	4.235
1. Gemeenschapsgoederen en bedrijfsmatige materiële vaste activa	0	435	0	3.800	0	4.235
a. Terreinen en gebouwen	0	0	0	0	0	0
b. Wegen en andere infrastructuur	0	0	0	0	0	0
c. Roerende goederen	0	435	0	3.800	0	4.235
d. Leasing en soortgelijke rechten	0	0	0	0	0	0
e. Erfgoed	0	0	0	0	0	0
2. Andere materiële vaste activa	0	0	0	0	0	0
a. Onroerende goederen	0	0	0	0	0	0
b. Roerende goederen	0	0	0	0	0	0
C. Investerings in immateriële vaste activa	0	0	0	0	0	0
D. Toegestane investeringssubsidies	0	0	0	0	0	0
II. ONTVANGSTEN	0	0	0	0	0	0
A. Verkoop van financiële vaste activa	0	0	0	0	0	0
1. Extern verzelfstandigde agentschappen	0	0	0	0	0	0
2. Intergemeentelijke samenwerkingsverbanden en soortgelijke entiteiten	0	0	0	0	0	0
3. OCMW-verenigingen	0	0	0	0	0	0
4. Andere financiële vaste activa	0	0	0	0	0	0
B. Verkoop van materiële vaste activa	0	0	0	0	0	0
1. Gemeenschapsgoederen en bedrijfsmatige materiële vaste activa	0	0	0	0	0	0
a. Terreinen en gebouwen	0	0	0	0	0	0
b. Wegen en andere infrastructuur	0	0	0	0	0	0
c. Roerende goederen	0	0	0	0	0	0
d. Leasing en soortgelijke rechten	0	0	0	0	0	0
e. Erfgoed	0	0	0	0	0	0
2. Andere materiële vaste activa	0	0	0	0	0	0
a. Onroerende goederen	0	0	0	0	0	0
b. Roerende goederen	0	0	0	0	0	0
C. Verkoop van immateriële vaste activa	0	0	0	0	0	0
D. Investeringssubsidies en -schenkingen	0	0	0	0	0	0

PRIO IP-ACT-5: Modern personeelsbeleid

ACT-5: Modern personeelsbeleid

Jaarlijkse transacties

	2020	2021	2022	2023	2024	2025
	Gerealiseerd	Gerealiseerd	Gerealiseerd	Te realiseren	Te realiseren	Te realiseren
I. UITGAVEN	435	0	0	3.800	0	0
A. Investerings in financiële vaste activa	0	0	0	0	0	0
1. Extern verzelfstandigde agentschappen	0	0	0	0	0	0
2. Intergemeentelijke samenwerkingsverbanden en soortgelijke entiteiten	0	0	0	0	0	0
3. OCMW-verenigingen	0	0	0	0	0	0
4. Andere financiële vaste activa	0	0	0	0	0	0
B. Investerings in materiële vaste activa	435	0	0	3.800	0	0
1. Gemeenschapsgoederen en bedrijfsmatige materiële vaste activa	435	0	0	3.800	0	0
a. Terreinen en gebouwen	0	0	0	0	0	0
b. Wegen en andere infrastructuur	0	0	0	0	0	0
c. Roerende goederen	435	0	0	3.800	0	0
d. Leasing en soortgelijke rechten	0	0	0	0	0	0
e. Erfgoed	0	0	0	0	0	0
2. Andere materiële vaste activa	0	0	0	0	0	0
a. Onroerende goederen	0	0	0	0	0	0
b. Roerende goederen	0	0	0	0	0	0
C. Investerings in immateriële vaste activa	0	0	0	0	0	0
D. Toegestane investeringssubsidies	0	0	0	0	0	0
II. ONTVANGSTEN	0	0	0	0	0	0
A. Verkoop van financiële vaste activa	0	0	0	0	0	0
1. Extern verzelfstandigde agentschappen	0	0	0	0	0	0
2. Intergemeentelijke samenwerkingsverbanden en soortgelijke entiteiten	0	0	0	0	0	0
3. OCMW-verenigingen	0	0	0	0	0	0
4. Andere financiële vaste activa	0	0	0	0	0	0
B. Verkoop van materiële vaste activa	0	0	0	0	0	0
1. Gemeenschapsgoederen en bedrijfsmatige materiële vaste activa	0	0	0	0	0	0
a. Terreinen en gebouwen	0	0	0	0	0	0
b. Wegen en andere infrastructuur	0	0	0	0	0	0
c. Roerende goederen	0	0	0	0	0	0
d. Leasing en soortgelijke rechten	0	0	0	0	0	0
e. Erfgoed	0	0	0	0	0	0
2. Andere materiële vaste activa	0	0	0	0	0	0
a. Onroerende goederen	0	0	0	0	0	0
b. Roerende goederen	0	0	0	0	0	0
C. Verkoop van immateriële vaste activa	0	0	0	0	0	0
D. Investeringssubsidies en -schenkingen	0	0	0	0	0	0

PRIO IP-ACT-7: Optimaliseren communicatiekanalen
ACT-7: Optimaliseren communicatiekanalen

	Reeds gerealiseerd		Nog te realiseren			Totaal
	Voor MJP	In MJP	Voor MJP	In MJP	Na MJP	
I. UITGAVEN	0	55.191	0	0	0	55.191
A. Investerings in financiële vaste activa	0	0	0	0	0	0
1. Extern verzelfstandigde agentschappen	0	0	0	0	0	0
2. Intergemeentelijke samenwerkingsverbanden en soortgelijke entiteiten	0	0	0	0	0	0
3. OCMW-verenigingen	0	0	0	0	0	0
4. Andere financiële vaste activa	0	0	0	0	0	0
B. Investerings in materiële vaste activa	0	55.191	0	0	0	55.191
1. Gemeenschapsgoederen en bedrijfsmatige materiële vaste activa	0	55.191	0	0	0	55.191
a. Terreinen en gebouwen	0	0	0	0	0	0
b. Wegen en andere infrastructuur	0	55.191	0	0	0	55.191
c. Roerende goederen	0	0	0	0	0	0
d. Leasing en soortgelijke rechten	0	0	0	0	0	0
e. Erfgoed	0	0	0	0	0	0
2. Andere materiële vaste activa	0	0	0	0	0	0
a. Onroerende goederen	0	0	0	0	0	0
b. Roerende goederen	0	0	0	0	0	0
C. Investerings in immateriële vaste activa	0	0	0	0	0	0
D. Toegestane investeringssubsidies	0	0	0	0	0	0
II. ONTVANGSTEN	0	0	0	0	0	0
A. Verkoop van financiële vaste activa	0	0	0	0	0	0
1. Extern verzelfstandigde agentschappen	0	0	0	0	0	0
2. Intergemeentelijke samenwerkingsverbanden en soortgelijke entiteiten	0	0	0	0	0	0
3. OCMW-verenigingen	0	0	0	0	0	0
4. Andere financiële vaste activa	0	0	0	0	0	0
B. Verkoop van materiële vaste activa	0	0	0	0	0	0
1. Gemeenschapsgoederen en bedrijfsmatige materiële vaste activa	0	0	0	0	0	0
a. Terreinen en gebouwen	0	0	0	0	0	0
b. Wegen en andere infrastructuur	0	0	0	0	0	0
c. Roerende goederen	0	0	0	0	0	0
d. Leasing en soortgelijke rechten	0	0	0	0	0	0
e. Erfgoed	0	0	0	0	0	0
2. Andere materiële vaste activa	0	0	0	0	0	0
a. Onroerende goederen	0	0	0	0	0	0
b. Roerende goederen	0	0	0	0	0	0
C. Verkoop van immateriële vaste activa	0	0	0	0	0	0
D. Investeringssubsidies en -schenkingen	0	0	0	0	0	0

PRIO IP-ACT-7: Optimaliseren communicatiekanalen
ACT-7: Optimaliseren communicatiekanalen

Jaarlijkse transacties

	2020	2021	2022	2023	2024	2025
	Gerealiseerd	Gerealiseerd	Gerealiseerd	Te realiseren	Te realiseren	Te realiseren
I. UITGAVEN	55.191	0	0	0	0	0
A. Investingen in financiële vaste activa	0	0	0	0	0	0
1. Extern verzelfstandigde agentschappen	0	0	0	0	0	0
2. Intergemeentelijke samenwerkingsverbanden en soortgelijke entiteiten	0	0	0	0	0	0
3. OCMW-verenigingen	0	0	0	0	0	0
4. Andere financiële vaste activa	0	0	0	0	0	0
B. Investingen in materiële vaste activa	55.191	0	0	0	0	0
1. Gemeenschapsgoederen en bedrijfsmatige materiële vaste activa	55.191	0	0	0	0	0
a. Terreinen en gebouwen	0	0	0	0	0	0
b. Wegen en andere infrastructuur	55.191	0	0	0	0	0
c. Roerende goederen	0	0	0	0	0	0
d. Leasing en soortgelijke rechten	0	0	0	0	0	0
e. Erfgoed	0	0	0	0	0	0
2. Andere materiële vaste activa	0	0	0	0	0	0
a. Onroerende goederen	0	0	0	0	0	0
b. Roerende goederen	0	0	0	0	0	0
C. Investingen in immateriële vaste activa	0	0	0	0	0	0
D. Toegestane investeringssubsidies	0	0	0	0	0	0
II. ONTVANGSTEN	0	0	0	0	0	0
A. Verkoop van financiële vaste activa	0	0	0	0	0	0
1. Extern verzelfstandigde agentschappen	0	0	0	0	0	0
2. Intergemeentelijke samenwerkingsverbanden en soortgelijke entiteiten	0	0	0	0	0	0
3. OCMW-verenigingen	0	0	0	0	0	0
4. Andere financiële vaste activa	0	0	0	0	0	0
B. Verkoop van materiële vaste activa	0	0	0	0	0	0
1. Gemeenschapsgoederen en bedrijfsmatige materiële vaste activa	0	0	0	0	0	0
a. Terreinen en gebouwen	0	0	0	0	0	0
b. Wegen en andere infrastructuur	0	0	0	0	0	0
c. Roerende goederen	0	0	0	0	0	0
d. Leasing en soortgelijke rechten	0	0	0	0	0	0
e. Erfgoed	0	0	0	0	0	0
2. Andere materiële vaste activa	0	0	0	0	0	0
a. Onroerende goederen	0	0	0	0	0	0
b. Roerende goederen	0	0	0	0	0	0
C. Verkoop van immateriële vaste activa	0	0	0	0	0	0
D. Investeringssubsidies en -schenkingen	0	0	0	0	0	0

PRIO IP-ACT-8: Organiseren van participatie
ACT-8: Organiseren van participatie

	Reeds gerealiseerd		Nog te realiseren			Totaal
	Voor MJP	In MJP	Voor MJP	In MJP	Na MJP	
I. UITGAVEN	0	6.205	0	31.695	0	37.900
A. Investerings in financiële vaste activa	0	0	0	0	0	0
1. Extern verzelfstandigde agentschappen	0	0	0	0	0	0
2. Intergemeentelijke samenwerkingsverbanden en soortgelijke entiteiten	0	0	0	0	0	0
3. OCMW-verenigingen	0	0	0	0	0	0
4. Andere financiële vaste activa	0	0	0	0	0	0
B. Investerings in materiële vaste activa	0	0	0	13.500	0	13.500
1. Gemeenschapsgoederen en bedrijfsmatige materiële vaste activa	0	0	0	13.500	0	13.500
a. Terreinen en gebouwen	0	0	0	0	0	0
b. Wegen en andere infrastructuur	0	0	0	0	0	0
c. Roerende goederen	0	0	0	13.500	0	13.500
d. Leasing en soortgelijke rechten	0	0	0	0	0	0
e. Erfgoed	0	0	0	0	0	0
2. Andere materiële vaste activa	0	0	0	0	0	0
a. Onroerende goederen	0	0	0	0	0	0
b. Roerende goederen	0	0	0	0	0	0
C. Investerings in immateriële vaste activa	0	6.205	0	18.195	0	24.400
D. Toegestane investeringssubsidies	0	0	0	0	0	0
II. ONTVANGSTEN	0	0	0	0	0	0
A. Verkoop van financiële vaste activa	0	0	0	0	0	0
1. Extern verzelfstandigde agentschappen	0	0	0	0	0	0
2. Intergemeentelijke samenwerkingsverbanden en soortgelijke entiteiten	0	0	0	0	0	0
3. OCMW-verenigingen	0	0	0	0	0	0
4. Andere financiële vaste activa	0	0	0	0	0	0
B. Verkoop van materiële vaste activa	0	0	0	0	0	0
1. Gemeenschapsgoederen en bedrijfsmatige materiële vaste activa	0	0	0	0	0	0
a. Terreinen en gebouwen	0	0	0	0	0	0
b. Wegen en andere infrastructuur	0	0	0	0	0	0
c. Roerende goederen	0	0	0	0	0	0
d. Leasing en soortgelijke rechten	0	0	0	0	0	0
e. Erfgoed	0	0	0	0	0	0
2. Andere materiële vaste activa	0	0	0	0	0	0
a. Onroerende goederen	0	0	0	0	0	0
b. Roerende goederen	0	0	0	0	0	0
C. Verkoop van immateriële vaste activa	0	0	0	0	0	0
D. Investeringssubsidies en -schenkingen	0	0	0	0	0	0

PRIO IP-ACT-8: Organiseren van participatie

ACT-8: Organiseren van participatie

Jaarlijkse transacties

	2020	2021	2022	2023	2024	2025
	Gerealiseerd	Gerealiseerd	Gerealiseerd	Te realiseren	Te realiseren	Te realiseren
I. UITGAVEN	1.771	0	4.435	26.895	4.800	0
A. Investerings in financiële vaste activa	0	0	0	0	0	0
1. Extern verzelfstandigde agentschappen	0	0	0	0	0	0
2. Intergemeentelijke samenwerkingsverbanden en soortgelijke entiteiten	0	0	0	0	0	0
3. OCMW-verenigingen	0	0	0	0	0	0
4. Andere financiële vaste activa	0	0	0	0	0	0
B. Investerings in materiële vaste activa	0	0	0	13.500	0	0
1. Gemeenschapsgoederen en bedrijfsmatige materiële vaste activa	0	0	0	13.500	0	0
a. Terreinen en gebouwen	0	0	0	0	0	0
b. Wegen en andere infrastructuur	0	0	0	0	0	0
c. Roerende goederen	0	0	0	13.500	0	0
d. Leasing en soortgelijke rechten	0	0	0	0	0	0
e. Erfgoed	0	0	0	0	0	0
2. Andere materiële vaste activa	0	0	0	0	0	0
a. Onroerende goederen	0	0	0	0	0	0
b. Roerende goederen	0	0	0	0	0	0
C. Investerings in immateriële vaste activa	1.771	0	4.435	13.395	4.800	0
D. Toegestane investeringssubsidies	0	0	0	0	0	0
II. ONTVANGSTEN	0	0	0	0	0	0
A. Verkoop van financiële vaste activa	0	0	0	0	0	0
1. Extern verzelfstandigde agentschappen	0	0	0	0	0	0
2. Intergemeentelijke samenwerkingsverbanden en soortgelijke entiteiten	0	0	0	0	0	0
3. OCMW-verenigingen	0	0	0	0	0	0
4. Andere financiële vaste activa	0	0	0	0	0	0
B. Verkoop van materiële vaste activa	0	0	0	0	0	0
1. Gemeenschapsgoederen en bedrijfsmatige materiële vaste activa	0	0	0	0	0	0
a. Terreinen en gebouwen	0	0	0	0	0	0
b. Wegen en andere infrastructuur	0	0	0	0	0	0
c. Roerende goederen	0	0	0	0	0	0
d. Leasing en soortgelijke rechten	0	0	0	0	0	0
e. Erfgoed	0	0	0	0	0	0
2. Andere materiële vaste activa	0	0	0	0	0	0
a. Onroerende goederen	0	0	0	0	0	0
b. Roerende goederen	0	0	0	0	0	0
C. Verkoop van immateriële vaste activa	0	0	0	0	0	0
D. Investeringssubsidies en -schenkingen	0	0	0	0	0	0

PRIO IP-ACT-14: Oud gemeentehuis van Dadizele renoveren
ACT-14: Oud gemeentehuis van Dadizele renoveren

	Reeds gerealiseerd		Nog te realiseren			Totaal
	Voor MJP	In MJP	Voor MJP	In MJP	Na MJP	
I. UITGAVEN	0	1.722.322	0	182.678	0	1.905.000
A. Investerings in financiële vaste activa	0	0	0	0	0	0
1. Extern verzelfstandigde agentschappen	0	0	0	0	0	0
2. Intergemeentelijke samenwerkingsverbanden en soortgelijke entiteiten	0	0	0	0	0	0
3. OCMW-verenigingen	0	0	0	0	0	0
4. Andere financiële vaste activa	0	0	0	0	0	0
B. Investerings in materiële vaste activa	0	1.722.322	0	182.678	0	1.905.000
1. Gemeenschapsgoederen en bedrijfsmatige materiële vaste activa	0	1.722.322	0	182.678	0	1.905.000
a. Terreinen en gebouwen	0	1.722.322	0	182.678	0	1.905.000
b. Wegen en andere infrastructuur	0	0	0	0	0	0
c. Roerende goederen	0	0	0	0	0	0
d. Leasing en soortgelijke rechten	0	0	0	0	0	0
e. Erfgoed	0	0	0	0	0	0
2. Andere materiële vaste activa	0	0	0	0	0	0
a. Onroerende goederen	0	0	0	0	0	0
b. Roerende goederen	0	0	0	0	0	0
C. Investerings in immateriële vaste activa	0	0	0	0	0	0
D. Toegestane investeringssubsidies	0	0	0	0	0	0
II. ONTVANGSTEN	0	0	0	0	0	0
A. Verkoop van financiële vaste activa	0	0	0	0	0	0
1. Extern verzelfstandigde agentschappen	0	0	0	0	0	0
2. Intergemeentelijke samenwerkingsverbanden en soortgelijke entiteiten	0	0	0	0	0	0
3. OCMW-verenigingen	0	0	0	0	0	0
4. Andere financiële vaste activa	0	0	0	0	0	0
B. Verkoop van materiële vaste activa	0	0	0	0	0	0
1. Gemeenschapsgoederen en bedrijfsmatige materiële vaste activa	0	0	0	0	0	0
a. Terreinen en gebouwen	0	0	0	0	0	0
b. Wegen en andere infrastructuur	0	0	0	0	0	0
c. Roerende goederen	0	0	0	0	0	0
d. Leasing en soortgelijke rechten	0	0	0	0	0	0
e. Erfgoed	0	0	0	0	0	0
2. Andere materiële vaste activa	0	0	0	0	0	0
a. Onroerende goederen	0	0	0	0	0	0
b. Roerende goederen	0	0	0	0	0	0
C. Verkoop van immateriële vaste activa	0	0	0	0	0	0
D. Investeringssubsidies en -schenkingen	0	0	0	0	0	0

PRIO IP-ACT-14: Oud gemeentehuis van Dadizele renoveren
ACT-14: Oud gemeentehuis van Dadizele renoveren

Jaarlijkse transacties

	2020	2021	2022	2023	2024	2025
	Gerealiseerd	Gerealiseerd	Gerealiseerd	Te realiseren	Te realiseren	Te realiseren
I. UITGAVEN	88.276	1.183.064	450.982	182.678	0	0
A. Investerings in financiële vaste activa	0	0	0	0	0	0
1. Extern verzelfstandigde agentschappen	0	0	0	0	0	0
2. Intergemeentelijke samenwerkingsverbanden en soortgelijke entiteiten	0	0	0	0	0	0
3. OCMW-verenigingen	0	0	0	0	0	0
4. Andere financiële vaste activa	0	0	0	0	0	0
B. Investerings in materiële vaste activa	88.276	1.183.064	450.982	182.678	0	0
1. Gemeenschapsgoederen en bedrijfsmatige materiële vaste activa	88.276	1.183.064	450.982	182.678	0	0
a. Terreinen en gebouwen	88.276	1.183.064	450.982	182.678	0	0
b. Wegen en andere infrastructuur	0	0	0	0	0	0
c. Roerende goederen	0	0	0	0	0	0
d. Leasing en soortgelijke rechten	0	0	0	0	0	0
e. Erfgoed	0	0	0	0	0	0
2. Andere materiële vaste activa	0	0	0	0	0	0
a. Onroerende goederen	0	0	0	0	0	0
b. Roerende goederen	0	0	0	0	0	0
C. Investerings in immateriële vaste activa	0	0	0	0	0	0
D. Toegestane investeringssubsidies	0	0	0	0	0	0
II. ONTVANGSTEN	0	0	0	0	0	0
A. Verkoop van financiële vaste activa	0	0	0	0	0	0
1. Extern verzelfstandigde agentschappen	0	0	0	0	0	0
2. Intergemeentelijke samenwerkingsverbanden en soortgelijke entiteiten	0	0	0	0	0	0
3. OCMW-verenigingen	0	0	0	0	0	0
4. Andere financiële vaste activa	0	0	0	0	0	0
B. Verkoop van materiële vaste activa	0	0	0	0	0	0
1. Gemeenschapsgoederen en bedrijfsmatige materiële vaste activa	0	0	0	0	0	0
a. Terreinen en gebouwen	0	0	0	0	0	0
b. Wegen en andere infrastructuur	0	0	0	0	0	0
c. Roerende goederen	0	0	0	0	0	0
d. Leasing en soortgelijke rechten	0	0	0	0	0	0
e. Erfgoed	0	0	0	0	0	0
2. Andere materiële vaste activa	0	0	0	0	0	0
a. Onroerende goederen	0	0	0	0	0	0
b. Roerende goederen	0	0	0	0	0	0
C. Verkoop van immateriële vaste activa	0	0	0	0	0	0
D. Investeringssubsidies en -schenkingen	0	0	0	0	0	0

PRIO IP-ACT-17: Aanleggen kwaliteitsvolle voet- en fietspaden
ACT-17: Aanleggen kwaliteitsvolle voet- en fietspaden

	Reeds gerealiseerd		Nog te realiseren			Totaal
	Voor MJP	In MJP	Voor MJP	In MJP	Na MJP	
I. UITGAVEN	0	179.004	0	214.996	0	394.000
A. Investerings in financiële vaste activa	0	0	0	0	0	0
1. Extern verzelfstandigde agentschappen	0	0	0	0	0	0
2. Intergemeentelijke samenwerkingsverbanden en soortgelijke entiteiten	0	0	0	0	0	0
3. OCMW-verenigingen	0	0	0	0	0	0
4. Andere financiële vaste activa	0	0	0	0	0	0
B. Investerings in materiële vaste activa	0	179.004	0	214.996	0	394.000
1. Gemeenschapsgoederen en bedrijfsmatige materiële vaste activa	0	179.004	0	214.996	0	394.000
a. Terreinen en gebouwen	0	0	0	0	0	0
b. Wegen en andere infrastructuur	0	179.004	0	214.996	0	394.000
c. Roerende goederen	0	0	0	0	0	0
d. Leasing en soortgelijke rechten	0	0	0	0	0	0
e. Erfgoed	0	0	0	0	0	0
2. Andere materiële vaste activa	0	0	0	0	0	0
a. Onroerende goederen	0	0	0	0	0	0
b. Roerende goederen	0	0	0	0	0	0
C. Investerings in immateriële vaste activa	0	0	0	0	0	0
D. Toegestane investeringssubsidies	0	0	0	0	0	0
II. ONTVANGSTEN	0	0	0	0	0	0
A. Verkoop van financiële vaste activa	0	0	0	0	0	0
1. Extern verzelfstandigde agentschappen	0	0	0	0	0	0
2. Intergemeentelijke samenwerkingsverbanden en soortgelijke entiteiten	0	0	0	0	0	0
3. OCMW-verenigingen	0	0	0	0	0	0
4. Andere financiële vaste activa	0	0	0	0	0	0
B. Verkoop van materiële vaste activa	0	0	0	0	0	0
1. Gemeenschapsgoederen en bedrijfsmatige materiële vaste activa	0	0	0	0	0	0
a. Terreinen en gebouwen	0	0	0	0	0	0
b. Wegen en andere infrastructuur	0	0	0	0	0	0
c. Roerende goederen	0	0	0	0	0	0
d. Leasing en soortgelijke rechten	0	0	0	0	0	0
e. Erfgoed	0	0	0	0	0	0
2. Andere materiële vaste activa	0	0	0	0	0	0
a. Onroerende goederen	0	0	0	0	0	0
b. Roerende goederen	0	0	0	0	0	0
C. Verkoop van immateriële vaste activa	0	0	0	0	0	0
D. Investeringssubsidies en -schenkingen	0	0	0	0	0	0

PRIO IP-ACT-17: Aanleggen kwaliteitsvolle voet- en fietspaden

ACT-17: Aanleggen kwaliteitsvolle voet- en fietspaden

Jaarlijkse transacties

	2020	2021	2022	2023	2024	2025
	Gerealiseerd	Gerealiseerd	Gerealiseerd	Te realiseren	Te realiseren	Te realiseren
I. UITGAVEN	65.000	38.004	76.000	84.996	115.000	15.000
A. Investerings in financiële vaste activa	0	0	0	0	0	0
1. Extern verzelfstandigde agentschappen	0	0	0	0	0	0
2. Intergemeentelijke samenwerkingsverbanden en soortgelijke entiteiten	0	0	0	0	0	0
3. OCMW-verenigingen	0	0	0	0	0	0
4. Andere financiële vaste activa	0	0	0	0	0	0
B. Investerings in materiële vaste activa	65.000	38.004	76.000	84.996	115.000	15.000
1. Gemeenschapsgoederen en bedrijfsmatige materiële vaste activa	65.000	38.004	76.000	84.996	115.000	15.000
a. Terreinen en gebouwen	0	0	0	0	0	0
b. Wegen en andere infrastructuur	65.000	38.004	76.000	84.996	115.000	15.000
c. Roerende goederen	0	0	0	0	0	0
d. Leasing en soortgelijke rechten	0	0	0	0	0	0
e. Erfgoed	0	0	0	0	0	0
2. Andere materiële vaste activa	0	0	0	0	0	0
a. Onroerende goederen	0	0	0	0	0	0
b. Roerende goederen	0	0	0	0	0	0
C. Investerings in immateriële vaste activa	0	0	0	0	0	0
D. Toegestane investeringssubsidies	0	0	0	0	0	0
II. ONTVANGSTEN	0	0	0	0	0	0
A. Verkoop van financiële vaste activa	0	0	0	0	0	0
1. Extern verzelfstandigde agentschappen	0	0	0	0	0	0
2. Intergemeentelijke samenwerkingsverbanden en soortgelijke entiteiten	0	0	0	0	0	0
3. OCMW-verenigingen	0	0	0	0	0	0
4. Andere financiële vaste activa	0	0	0	0	0	0
B. Verkoop van materiële vaste activa	0	0	0	0	0	0
1. Gemeenschapsgoederen en bedrijfsmatige materiële vaste activa	0	0	0	0	0	0
a. Terreinen en gebouwen	0	0	0	0	0	0
b. Wegen en andere infrastructuur	0	0	0	0	0	0
c. Roerende goederen	0	0	0	0	0	0
d. Leasing en soortgelijke rechten	0	0	0	0	0	0
e. Erfgoed	0	0	0	0	0	0
2. Andere materiële vaste activa	0	0	0	0	0	0
a. Onroerende goederen	0	0	0	0	0	0
b. Roerende goederen	0	0	0	0	0	0
C. Verkoop van immateriële vaste activa	0	0	0	0	0	0
D. Investeringssubsidies en -schenkingen	0	0	0	0	0	0

PRIO IP-ACT-18: (Zwaar) verkeer wordt geweerd uit de school- en woonomgeving
ACT-18: (Zwaar) verkeer wordt geweerd uit de school- en woonomgeving

	Reeds gerealiseerd		Nog te realiseren			Totaal
	Voor MJP	In MJP	Voor MJP	In MJP	Na MJP	
I. UITGAVEN	0	6.332	0	139.301	0	145.633
A. Investerings in financiële vaste activa	0	0	0	0	0	0
1. Extern verzelfstandigde agentschappen	0	0	0	0	0	0
2. Intergemeentelijke samenwerkingsverbanden en soortgelijke entiteiten	0	0	0	0	0	0
3. OCMW-verenigingen	0	0	0	0	0	0
4. Andere financiële vaste activa	0	0	0	0	0	0
B. Investerings in materiële vaste activa	0	6.332	0	139.301	0	145.633
1. Gemeenschapsgoederen en bedrijfsmatige materiële vaste activa	0	6.332	0	139.301	0	145.633
a. Terreinen en gebouwen	0	0	0	0	0	0
b. Wegen en andere infrastructuur	0	6.332	0	139.301	0	145.633
c. Roerende goederen	0	0	0	0	0	0
d. Leasing en soortgelijke rechten	0	0	0	0	0	0
e. Erfgoed	0	0	0	0	0	0
2. Andere materiële vaste activa	0	0	0	0	0	0
a. Onroerende goederen	0	0	0	0	0	0
b. Roerende goederen	0	0	0	0	0	0
C. Investerings in immateriële vaste activa	0	0	0	0	0	0
D. Toegestane investeringssubsidies	0	0	0	0	0	0
II. ONTVANGSTEN	0	0	0	25.000	0	25.000
A. Verkoop van financiële vaste activa	0	0	0	0	0	0
1. Extern verzelfstandigde agentschappen	0	0	0	0	0	0
2. Intergemeentelijke samenwerkingsverbanden en soortgelijke entiteiten	0	0	0	0	0	0
3. OCMW-verenigingen	0	0	0	0	0	0
4. Andere financiële vaste activa	0	0	0	0	0	0
B. Verkoop van materiële vaste activa	0	0	0	0	0	0
1. Gemeenschapsgoederen en bedrijfsmatige materiële vaste activa	0	0	0	0	0	0
a. Terreinen en gebouwen	0	0	0	0	0	0
b. Wegen en andere infrastructuur	0	0	0	0	0	0
c. Roerende goederen	0	0	0	0	0	0
d. Leasing en soortgelijke rechten	0	0	0	0	0	0
e. Erfgoed	0	0	0	0	0	0
2. Andere materiële vaste activa	0	0	0	0	0	0
a. Onroerende goederen	0	0	0	0	0	0
b. Roerende goederen	0	0	0	0	0	0
C. Verkoop van immateriële vaste activa	0	0	0	0	0	0
D. Investeringssubsidies en -schenkingen	0	0	0	25.000	0	25.000

PRIO IP-ACT-18: (Zwaar) verkeer wordt geweerd uit de school- en woonomgeving
ACT-18: (Zwaar) verkeer wordt geweerd uit de school- en woonomgeving

Jaarlijkse transacties

	2020	2021	2022	2023	2024	2025
	Gerealiseerd	Gerealiseerd	Gerealiseerd	Te realiseren	Te realiseren	Te realiseren
I. UITGAVEN	2.633	3.699	0	119.301	10.000	10.000
A. Investerings in financiële vaste activa	0	0	0	0	0	0
1. Extern verzelfstandigde agentschappen	0	0	0	0	0	0
2. Intergemeentelijke samenwerkingsverbanden en soortgelijke entiteiten	0	0	0	0	0	0
3. OCMW-verenigingen	0	0	0	0	0	0
4. Andere financiële vaste activa	0	0	0	0	0	0
B. Investerings in materiële vaste activa	2.633	3.699	0	119.301	10.000	10.000
1. Gemeenschapsgoederen en bedrijfsmatige materiële vaste activa	2.633	3.699	0	119.301	10.000	10.000
a. Terreinen en gebouwen	0	0	0	0	0	0
b. Wegen en andere infrastructuur	2.633	3.699	0	119.301	10.000	10.000
c. Roerende goederen	0	0	0	0	0	0
d. Leasing en soortgelijke rechten	0	0	0	0	0	0
e. Erfgoed	0	0	0	0	0	0
2. Andere materiële vaste activa	0	0	0	0	0	0
a. Onroerende goederen	0	0	0	0	0	0
b. Roerende goederen	0	0	0	0	0	0
C. Investerings in immateriële vaste activa	0	0	0	0	0	0
D. Toegestane investeringssubsidies	0	0	0	0	0	0
II. ONTVANGSTEN	0	0	0	25.000	0	0
A. Verkoop van financiële vaste activa	0	0	0	0	0	0
1. Extern verzelfstandigde agentschappen	0	0	0	0	0	0
2. Intergemeentelijke samenwerkingsverbanden en soortgelijke entiteiten	0	0	0	0	0	0
3. OCMW-verenigingen	0	0	0	0	0	0
4. Andere financiële vaste activa	0	0	0	0	0	0
B. Verkoop van materiële vaste activa	0	0	0	0	0	0
1. Gemeenschapsgoederen en bedrijfsmatige materiële vaste activa	0	0	0	0	0	0
a. Terreinen en gebouwen	0	0	0	0	0	0
b. Wegen en andere infrastructuur	0	0	0	0	0	0
c. Roerende goederen	0	0	0	0	0	0
d. Leasing en soortgelijke rechten	0	0	0	0	0	0
e. Erfgoed	0	0	0	0	0	0
2. Andere materiële vaste activa	0	0	0	0	0	0
a. Onroerende goederen	0	0	0	0	0	0
b. Roerende goederen	0	0	0	0	0	0
C. Verkoop van immateriële vaste activa	0	0	0	0	0	0
D. Investeringssubsidies en -schenkingen	0	0	0	25.000	0	0

PRIO IP-ACT-19: Toegankelijkheid

ACT-19: De toegankelijkheid verbeteren van het openbaar domein en van openbare gebouwen voor ouderen en pers

	Reeds gerealiseerd		Nog te realiseren			Totaal
	Voor MJP	In MJP	Voor MJP	In MJP	Na MJP	
I. UITGAVEN	0	28.023	0	63.219	0	91.243
A. Investerings in financiële vaste activa	0	0	0	0	0	0
1. Extern verzelfstandigde agentschappen	0	0	0	0	0	0
2. Intergemeentelijke samenwerkingsverbanden en soortgelijke entiteiten	0	0	0	0	0	0
3. OCMW-verenigingen	0	0	0	0	0	0
4. Andere financiële vaste activa	0	0	0	0	0	0
B. Investerings in materiële vaste activa	0	28.023	0	63.219	0	91.243
1. Gemeenschapsgoederen en bedrijfsmatige materiële vaste activa	0	28.023	0	63.219	0	91.243
a. Terreinen en gebouwen	0	28.023	0	63.219	0	91.243
b. Wegen en andere infrastructuur	0	0	0	0	0	0
c. Roerende goederen	0	0	0	0	0	0
d. Leasing en soortgelijke rechten	0	0	0	0	0	0
e. Erfgoed	0	0	0	0	0	0
2. Andere materiële vaste activa	0	0	0	0	0	0
a. Onroerende goederen	0	0	0	0	0	0
b. Roerende goederen	0	0	0	0	0	0
C. Investerings in immateriële vaste activa	0	0	0	0	0	0
D. Toegestane investeringssubsidies	0	0	0	0	0	0
II. ONTVANGSTEN	0	0	0	0	0	0
A. Verkoop van financiële vaste activa	0	0	0	0	0	0
1. Extern verzelfstandigde agentschappen	0	0	0	0	0	0
2. Intergemeentelijke samenwerkingsverbanden en soortgelijke entiteiten	0	0	0	0	0	0
3. OCMW-verenigingen	0	0	0	0	0	0
4. Andere financiële vaste activa	0	0	0	0	0	0
B. Verkoop van materiële vaste activa	0	0	0	0	0	0
1. Gemeenschapsgoederen en bedrijfsmatige materiële vaste activa	0	0	0	0	0	0
a. Terreinen en gebouwen	0	0	0	0	0	0
b. Wegen en andere infrastructuur	0	0	0	0	0	0
c. Roerende goederen	0	0	0	0	0	0
d. Leasing en soortgelijke rechten	0	0	0	0	0	0
e. Erfgoed	0	0	0	0	0	0
2. Andere materiële vaste activa	0	0	0	0	0	0
a. Onroerende goederen	0	0	0	0	0	0
b. Roerende goederen	0	0	0	0	0	0
C. Verkoop van immateriële vaste activa	0	0	0	0	0	0
D. Investeringssubsidies en -schenkingen	0	0	0	0	0	0

PRIO IP-ACT-19: Toegankelijkheid

ACT-19: De toegankelijkheid verbeteren van het openbaar domein en van openbare gebouwen voor ouderen en pers

Jaarlijkse transacties

	2020	2021	2022	2023	2024	2025
	Gerealiseerd	Gerealiseerd	Gerealiseerd	Te realiseren	Te realiseren	Te realiseren
I. UITGAVEN	0	0	28.023	38.219	25.000	0
A. Investerings in financiële vaste activa	0	0	0	0	0	0
1. Extern verzelfstandigde agentschappen	0	0	0	0	0	0
2. Intergemeentelijke samenwerkingsverbanden en soortgelijke entiteiten	0	0	0	0	0	0
3. OCMW-verenigingen	0	0	0	0	0	0
4. Andere financiële vaste activa	0	0	0	0	0	0
B. Investerings in materiële vaste activa	0	0	28.023	38.219	25.000	0
1. Gemeenschapsgoederen en bedrijfsmatige materiële vaste activa	0	0	28.023	38.219	25.000	0
a. Terreinen en gebouwen	0	0	28.023	38.219	25.000	0
b. Wegen en andere infrastructuur	0	0	0	0	0	0
c. Roerende goederen	0	0	0	0	0	0
d. Leasing en soortgelijke rechten	0	0	0	0	0	0
e. Erfgoed	0	0	0	0	0	0
2. Andere materiële vaste activa	0	0	0	0	0	0
a. Onroerende goederen	0	0	0	0	0	0
b. Roerende goederen	0	0	0	0	0	0
C. Investerings in immateriële vaste activa	0	0	0	0	0	0
D. Toegestane investeringssubsidies	0	0	0	0	0	0
II. ONTVANGSTEN	0	0	0	0	0	0
A. Verkoop van financiële vaste activa	0	0	0	0	0	0
1. Extern verzelfstandigde agentschappen	0	0	0	0	0	0
2. Intergemeentelijke samenwerkingsverbanden en soortgelijke entiteiten	0	0	0	0	0	0
3. OCMW-verenigingen	0	0	0	0	0	0
4. Andere financiële vaste activa	0	0	0	0	0	0
B. Verkoop van materiële vaste activa	0	0	0	0	0	0
1. Gemeenschapsgoederen en bedrijfsmatige materiële vaste activa	0	0	0	0	0	0
a. Terreinen en gebouwen	0	0	0	0	0	0
b. Wegen en andere infrastructuur	0	0	0	0	0	0
c. Roerende goederen	0	0	0	0	0	0
d. Leasing en soortgelijke rechten	0	0	0	0	0	0
e. Erfgoed	0	0	0	0	0	0
2. Andere materiële vaste activa	0	0	0	0	0	0
a. Onroerende goederen	0	0	0	0	0	0
b. Roerende goederen	0	0	0	0	0	0
C. Verkoop van immateriële vaste activa	0	0	0	0	0	0
D. Investeringssubsidies en -schenkingen	0	0	0	0	0	0

PRIO IP-ACT-24: Inzetten op propere wegen, straten en wijken
ACT-24: Inzetten op propere wegen, straten en wijken

	Reeds gerealiseerd		Nog te realiseren			Totaal
	Voor MJP	In MJP	Voor MJP	In MJP	Na MJP	
I. UITGAVEN	0	2.000	0	3.000	0	5.000
A. Investerings in financiële vaste activa	0	0	0	0	0	0
1. Extern verzelfstandigde agentschappen	0	0	0	0	0	0
2. Intergemeentelijke samenwerkingsverbanden en soortgelijke entiteiten	0	0	0	0	0	0
3. OCMW-verenigingen	0	0	0	0	0	0
4. Andere financiële vaste activa	0	0	0	0	0	0
B. Investerings in materiële vaste activa	0	2.000	0	3.000	0	5.000
1. Gemeenschapsgoederen en bedrijfsmatige materiële vaste activa	0	2.000	0	3.000	0	5.000
a. Terreinen en gebouwen	0	0	0	0	0	0
b. Wegen en andere infrastructuur	0	0	0	0	0	0
c. Roerende goederen	0	2.000	0	3.000	0	5.000
d. Leasing en soortgelijke rechten	0	0	0	0	0	0
e. Erfgoed	0	0	0	0	0	0
2. Andere materiële vaste activa	0	0	0	0	0	0
a. Onroerende goederen	0	0	0	0	0	0
b. Roerende goederen	0	0	0	0	0	0
C. Investerings in immateriële vaste activa	0	0	0	0	0	0
D. Toegestane investeringssubsidies	0	0	0	0	0	0
II. ONTVANGSTEN	0	0	0	0	0	0
A. Verkoop van financiële vaste activa	0	0	0	0	0	0
1. Extern verzelfstandigde agentschappen	0	0	0	0	0	0
2. Intergemeentelijke samenwerkingsverbanden en soortgelijke entiteiten	0	0	0	0	0	0
3. OCMW-verenigingen	0	0	0	0	0	0
4. Andere financiële vaste activa	0	0	0	0	0	0
B. Verkoop van materiële vaste activa	0	0	0	0	0	0
1. Gemeenschapsgoederen en bedrijfsmatige materiële vaste activa	0	0	0	0	0	0
a. Terreinen en gebouwen	0	0	0	0	0	0
b. Wegen en andere infrastructuur	0	0	0	0	0	0
c. Roerende goederen	0	0	0	0	0	0
d. Leasing en soortgelijke rechten	0	0	0	0	0	0
e. Erfgoed	0	0	0	0	0	0
2. Andere materiële vaste activa	0	0	0	0	0	0
a. Onroerende goederen	0	0	0	0	0	0
b. Roerende goederen	0	0	0	0	0	0
C. Verkoop van immateriële vaste activa	0	0	0	0	0	0
D. Investeringssubsidies en -schenkingen	0	0	0	0	0	0

PRIO IP-ACT-24: Inzetten op propere wegen, straten en wijken

ACT-24: Inzetten op propere wegen, straten en wijken

Jaarlijkse transacties

	2020	2021	2022	2023	2024	2025
	Gerealiseerd	Gerealiseerd	Gerealiseerd	Te realiseren	Te realiseren	Te realiseren
I. UITGAVEN	0	2.000	0	2.000	1.000	0
A. Investerings in financiële vaste activa	0	0	0	0	0	0
1. Extern verzelfstandigde agentschappen	0	0	0	0	0	0
2. Intergemeentelijke samenwerkingsverbanden en soortgelijke entiteiten	0	0	0	0	0	0
3. OCMW-verenigingen	0	0	0	0	0	0
4. Andere financiële vaste activa	0	0	0	0	0	0
B. Investerings in materiële vaste activa	0	2.000	0	2.000	1.000	0
1. Gemeenschapsgoederen en bedrijfsmatige materiële vaste activa	0	2.000	0	2.000	1.000	0
a. Terreinen en gebouwen	0	0	0	0	0	0
b. Wegen en andere infrastructuur	0	0	0	0	0	0
c. Roerende goederen	0	2.000	0	2.000	1.000	0
d. Leasing en soortgelijke rechten	0	0	0	0	0	0
e. Erfgoed	0	0	0	0	0	0
2. Andere materiële vaste activa	0	0	0	0	0	0
a. Onroerende goederen	0	0	0	0	0	0
b. Roerende goederen	0	0	0	0	0	0
C. Investerings in immateriële vaste activa	0	0	0	0	0	0
D. Toegestane investeringssubsidies	0	0	0	0	0	0
II. ONTVANGSTEN	0	0	0	0	0	0
A. Verkoop van financiële vaste activa	0	0	0	0	0	0
1. Extern verzelfstandigde agentschappen	0	0	0	0	0	0
2. Intergemeentelijke samenwerkingsverbanden en soortgelijke entiteiten	0	0	0	0	0	0
3. OCMW-verenigingen	0	0	0	0	0	0
4. Andere financiële vaste activa	0	0	0	0	0	0
B. Verkoop van materiële vaste activa	0	0	0	0	0	0
1. Gemeenschapsgoederen en bedrijfsmatige materiële vaste activa	0	0	0	0	0	0
a. Terreinen en gebouwen	0	0	0	0	0	0
b. Wegen en andere infrastructuur	0	0	0	0	0	0
c. Roerende goederen	0	0	0	0	0	0
d. Leasing en soortgelijke rechten	0	0	0	0	0	0
e. Erfgoed	0	0	0	0	0	0
2. Andere materiële vaste activa	0	0	0	0	0	0
a. Onroerende goederen	0	0	0	0	0	0
b. Roerende goederen	0	0	0	0	0	0
C. Verkoop van immateriële vaste activa	0	0	0	0	0	0
D. Investeringssubsidies en -schenkingen	0	0	0	0	0	0

PRIO IP-ACT-30: Ambities van het Burgemeestersconvenant nastreven
ACT-30: Ambities van het Burgemeestersconvenant en Lokaal Energie Klimaat Pact nastreven

	Reeds gerealiseerd		Nog te realiseren			Totaal
	Voor MJP	In MJP	Voor MJP	In MJP	Na MJP	
I. UITGAVEN	0	131.081	0	408.000	0	539.081
A. Investerings in financiële vaste activa	0	0	0	0	0	0
1. Extern verzelfstandigde agentschappen	0	0	0	0	0	0
2. Intergemeentelijke samenwerkingsverbanden en soortgelijke entiteiten	0	0	0	0	0	0
3. OCMW-verenigingen	0	0	0	0	0	0
4. Andere financiële vaste activa	0	0	0	0	0	0
B. Investerings in materiële vaste activa	0	131.081	0	408.000	0	539.081
1. Gemeenschapsgoederen en bedrijfsmatige materiële vaste activa	0	131.081	0	408.000	0	539.081
a. Terreinen en gebouwen	0	131.081	0	403.000	0	534.081
b. Wegen en andere infrastructuur	0	0	0	5.000	0	5.000
c. Roerende goederen	0	0	0	0	0	0
d. Leasing en soortgelijke rechten	0	0	0	0	0	0
e. Erfgoed	0	0	0	0	0	0
2. Andere materiële vaste activa	0	0	0	0	0	0
a. Onroerende goederen	0	0	0	0	0	0
b. Roerende goederen	0	0	0	0	0	0
C. Investerings in immateriële vaste activa	0	0	0	0	0	0
D. Toegestane investeringssubsidies	0	0	0	0	0	0
II. ONTVANGSTEN	0	0	0	0	0	0
A. Verkoop van financiële vaste activa	0	0	0	0	0	0
1. Extern verzelfstandigde agentschappen	0	0	0	0	0	0
2. Intergemeentelijke samenwerkingsverbanden en soortgelijke entiteiten	0	0	0	0	0	0
3. OCMW-verenigingen	0	0	0	0	0	0
4. Andere financiële vaste activa	0	0	0	0	0	0
B. Verkoop van materiële vaste activa	0	0	0	0	0	0
1. Gemeenschapsgoederen en bedrijfsmatige materiële vaste activa	0	0	0	0	0	0
a. Terreinen en gebouwen	0	0	0	0	0	0
b. Wegen en andere infrastructuur	0	0	0	0	0	0
c. Roerende goederen	0	0	0	0	0	0
d. Leasing en soortgelijke rechten	0	0	0	0	0	0
e. Erfgoed	0	0	0	0	0	0
2. Andere materiële vaste activa	0	0	0	0	0	0
a. Onroerende goederen	0	0	0	0	0	0
b. Roerende goederen	0	0	0	0	0	0
C. Verkoop van immateriële vaste activa	0	0	0	0	0	0
D. Investeringssubsidies en -schenkingen	0	0	0	0	0	0

PRIO IP-ACT-30: Ambities van het Burgemeestersconvenant nastreven
ACT-30: Ambities van het Burgemeestersconvenant en Lokaal Energie Klimaat Pact nastreven

Jaarlijkse transacties

	2020	2021	2022	2023	2024	2025
	Gerealiseerd	Gerealiseerd	Gerealiseerd	Te realiseren	Te realiseren	Te realiseren
I. UITGAVEN	70.923	60.158	0	243.000	160.000	5.000
A. Investerings in financiële vaste activa	0	0	0	0	0	0
1. Extern verzelfstandigde agentschappen	0	0	0	0	0	0
2. Intergemeentelijke samenwerkingsverbanden en soortgelijke entiteiten	0	0	0	0	0	0
3. OCMW-verenigingen	0	0	0	0	0	0
4. Andere financiële vaste activa	0	0	0	0	0	0
B. Investerings in materiële vaste activa	70.923	60.158	0	243.000	160.000	5.000
1. Gemeenschapsgoederen en bedrijfsmatige materiële vaste activa	70.923	60.158	0	243.000	160.000	5.000
a. Terreinen en gebouwen	70.923	60.158	0	238.000	160.000	5.000
b. Wegen en andere infrastructuur	0	0	0	5.000	0	0
c. Roerende goederen	0	0	0	0	0	0
d. Leasing en soortgelijke rechten	0	0	0	0	0	0
e. Erfgoed	0	0	0	0	0	0
2. Andere materiële vaste activa	0	0	0	0	0	0
a. Onroerende goederen	0	0	0	0	0	0
b. Roerende goederen	0	0	0	0	0	0
C. Investerings in immateriële vaste activa	0	0	0	0	0	0
D. Toegestane investeringssubsidies	0	0	0	0	0	0
II. ONTVANGSTEN	0	0	0	0	0	0
A. Verkoop van financiële vaste activa	0	0	0	0	0	0
1. Extern verzelfstandigde agentschappen	0	0	0	0	0	0
2. Intergemeentelijke samenwerkingsverbanden en soortgelijke entiteiten	0	0	0	0	0	0
3. OCMW-verenigingen	0	0	0	0	0	0
4. Andere financiële vaste activa	0	0	0	0	0	0
B. Verkoop van materiële vaste activa	0	0	0	0	0	0
1. Gemeenschapsgoederen en bedrijfsmatige materiële vaste activa	0	0	0	0	0	0
a. Terreinen en gebouwen	0	0	0	0	0	0
b. Wegen en andere infrastructuur	0	0	0	0	0	0
c. Roerende goederen	0	0	0	0	0	0
d. Leasing en soortgelijke rechten	0	0	0	0	0	0
e. Erfgoed	0	0	0	0	0	0
2. Andere materiële vaste activa	0	0	0	0	0	0
a. Onroerende goederen	0	0	0	0	0	0
b. Roerende goederen	0	0	0	0	0	0
C. Verkoop van immateriële vaste activa	0	0	0	0	0	0
D. Investeringssubsidies en -schenkingen	0	0	0	0	0	0

PRIO IP-ACT-31: Masterplan openbare verlichting wordt uitgevoerd
ACT-31: Masterplan openbare verlichting wordt uitgevoerd

	Reeds gerealiseerd		Nog te realiseren			Totaal
	Voor MJP	In MJP	Voor MJP	In MJP	Na MJP	
I. UITGAVEN	0	1.117.227	0	651.141	0	1.768.368
A. Investerings in financiële vaste activa	0	362.775	0	0	0	362.775
1. Extern verzelfstandigde agentschappen	0	0	0	0	0	0
2. Intergemeentelijke samenwerkingsverbanden en soortgelijke entiteiten	0	362.775	0	0	0	362.775
3. OCMW-verenigingen	0	0	0	0	0	0
4. Andere financiële vaste activa	0	0	0	0	0	0
B. Investerings in materiële vaste activa	0	754.452	0	651.141	0	1.405.593
1. Gemeenschapsgoederen en bedrijfsmatige materiële vaste activa	0	754.452	0	651.141	0	1.405.593
a. Terreinen en gebouwen	0	0	0	0	0	0
b. Wegen en andere infrastructuur	0	0	0	0	0	0
c. Roerende goederen	0	0	0	0	0	0
d. Leasing en soortgelijke rechten	0	754.452	0	651.141	0	1.405.593
e. Erfgoed	0	0	0	0	0	0
2. Andere materiële vaste activa	0	0	0	0	0	0
a. Onroerende goederen	0	0	0	0	0	0
b. Roerende goederen	0	0	0	0	0	0
C. Investerings in immateriële vaste activa	0	0	0	0	0	0
D. Toegestane investeringssubsidies	0	0	0	0	0	0
II. ONTVANGSTEN	0	574.418	0	90.693	0	665.111
A. Verkoop van financiële vaste activa	0	90.693	0	90.693	0	181.386
1. Extern verzelfstandigde agentschappen	0	0	0	0	0	0
2. Intergemeentelijke samenwerkingsverbanden en soortgelijke entiteiten	0	90.693	0	90.693	0	181.386
3. OCMW-verenigingen	0	0	0	0	0	0
4. Andere financiële vaste activa	0	0	0	0	0	0
B. Verkoop van materiële vaste activa	0	483.724	0	0	0	483.724
1. Gemeenschapsgoederen en bedrijfsmatige materiële vaste activa	0	483.724	0	0	0	483.724
a. Terreinen en gebouwen	0	0	0	0	0	0
b. Wegen en andere infrastructuur	0	483.724	0	0	0	483.724
c. Roerende goederen	0	0	0	0	0	0
d. Leasing en soortgelijke rechten	0	0	0	0	0	0
e. Erfgoed	0	0	0	0	0	0
2. Andere materiële vaste activa	0	0	0	0	0	0
a. Onroerende goederen	0	0	0	0	0	0
b. Roerende goederen	0	0	0	0	0	0
C. Verkoop van immateriële vaste activa	0	0	0	0	0	0
D. Investeringssubsidies en -schenkingen	0	0	0	0	0	0

PRIO IP-ACT-31: Masterplan openbare verlichting wordt uitgevoerd
ACT-31: Masterplan openbare verlichting wordt uitgevoerd

Jaarlijkse transacties

	2020	2021	2022	2023	2024	2025
	Gerealiseerd	Gerealiseerd	Gerealiseerd	Te realiseren	Te realiseren	Te realiseren
I. UITGAVEN	851.642	172.820	92.765	217.047	217.047	217.047
A. Investerings in financiële vaste activa	362.775	0	0	0	0	0
1. Extern verzelfstandigde agentschappen	0	0	0	0	0	0
2. Intergemeentelijke samenwerkingsverbanden en soortgelijke entiteiten	362.775	0	0	0	0	0
3. OCMW-verenigingen	0	0	0	0	0	0
4. Andere financiële vaste activa	0	0	0	0	0	0
B. Investerings in materiële vaste activa	488.867	172.820	92.765	217.047	217.047	217.047
1. Gemeenschapsgoederen en bedrijfsmatige materiële vaste activa	488.867	172.820	92.765	217.047	217.047	217.047
a. Terreinen en gebouwen	0	0	0	0	0	0
b. Wegen en andere infrastructuur	0	0	0	0	0	0
c. Roerende goederen	0	0	0	0	0	0
d. Leasing en soortgelijke rechten	488.867	172.820	92.765	217.047	217.047	217.047
e. Erfgoed	0	0	0	0	0	0
2. Andere materiële vaste activa	0	0	0	0	0	0
a. Onroerende goederen	0	0	0	0	0	0
b. Roerende goederen	0	0	0	0	0	0
C. Investerings in immateriële vaste activa	0	0	0	0	0	0
D. Toegestane investeringssubsidies	0	0	0	0	0	0
II. ONTVANGSTEN	513.955	30.231	30.231	30.231	30.231	30.231
A. Verkoop van financiële vaste activa	30.231	30.231	30.231	30.231	30.231	30.231
1. Extern verzelfstandigde agentschappen	0	0	0	0	0	0
2. Intergemeentelijke samenwerkingsverbanden en soortgelijke entiteiten	30.231	30.231	30.231	30.231	30.231	30.231
3. OCMW-verenigingen	0	0	0	0	0	0
4. Andere financiële vaste activa	0	0	0	0	0	0
B. Verkoop van materiële vaste activa	483.724	0	0	0	0	0
1. Gemeenschapsgoederen en bedrijfsmatige materiële vaste activa	483.724	0	0	0	0	0
a. Terreinen en gebouwen	0	0	0	0	0	0
b. Wegen en andere infrastructuur	483.724	0	0	0	0	0
c. Roerende goederen	0	0	0	0	0	0
d. Leasing en soortgelijke rechten	0	0	0	0	0	0
e. Erfgoed	0	0	0	0	0	0
2. Andere materiële vaste activa	0	0	0	0	0	0
a. Onroerende goederen	0	0	0	0	0	0
b. Roerende goederen	0	0	0	0	0	0
C. Verkoop van immateriële vaste activa	0	0	0	0	0	0
D. Investeringssubsidies en -schenkingen	0	0	0	0	0	0

PRIO IP-ACT-35: Wateroverlast verder aanpakken door uitbreiding buffercapaciteit
ACT-35: Wateroverlast verder aanpakken door de uitbreiding van buffercapaciteit

	Reeds gerealiseerd		Nog te realiseren			Totaal
	Voor MJP	In MJP	Voor MJP	In MJP	Na MJP	
I. UITGAVEN	0	0	0	220.000	0	220.000
A. Investerings in financiële vaste activa	0	0	0	0	0	0
1. Extern verzelfstandigde agentschappen	0	0	0	0	0	0
2. Intergemeentelijke samenwerkingsverbanden en soortgelijke entiteiten	0	0	0	0	0	0
3. OCMW-verenigingen	0	0	0	0	0	0
4. Andere financiële vaste activa	0	0	0	0	0	0
B. Investerings in materiële vaste activa	0	0	0	220.000	0	220.000
1. Gemeenschapsgoederen en bedrijfsmatige materiële vaste activa	0	0	0	220.000	0	220.000
a. Terreinen en gebouwen	0	0	0	0	0	0
b. Wegen en andere infrastructuur	0	0	0	220.000	0	220.000
c. Roerende goederen	0	0	0	0	0	0
d. Leasing en soortgelijke rechten	0	0	0	0	0	0
e. Erfgoed	0	0	0	0	0	0
2. Andere materiële vaste activa	0	0	0	0	0	0
a. Onroerende goederen	0	0	0	0	0	0
b. Roerende goederen	0	0	0	0	0	0
C. Investerings in immateriële vaste activa	0	0	0	0	0	0
D. Toegestane investeringssubsidies	0	0	0	0	0	0
II. ONTVANGSTEN	0	0	0	0	0	0
A. Verkoop van financiële vaste activa	0	0	0	0	0	0
1. Extern verzelfstandigde agentschappen	0	0	0	0	0	0
2. Intergemeentelijke samenwerkingsverbanden en soortgelijke entiteiten	0	0	0	0	0	0
3. OCMW-verenigingen	0	0	0	0	0	0
4. Andere financiële vaste activa	0	0	0	0	0	0
B. Verkoop van materiële vaste activa	0	0	0	0	0	0
1. Gemeenschapsgoederen en bedrijfsmatige materiële vaste activa	0	0	0	0	0	0
a. Terreinen en gebouwen	0	0	0	0	0	0
b. Wegen en andere infrastructuur	0	0	0	0	0	0
c. Roerende goederen	0	0	0	0	0	0
d. Leasing en soortgelijke rechten	0	0	0	0	0	0
e. Erfgoed	0	0	0	0	0	0
2. Andere materiële vaste activa	0	0	0	0	0	0
a. Onroerende goederen	0	0	0	0	0	0
b. Roerende goederen	0	0	0	0	0	0
C. Verkoop van immateriële vaste activa	0	0	0	0	0	0
D. Investeringssubsidies en -schenkingen	0	0	0	0	0	0

PRIO IP-ACT-35: Wateroverlast verder aanpakken door uitbreiding buffercapaciteit
ACT-35: Wateroverlast verder aanpakken door de uitbreiding van buffercapaciteit

Jaarlijkse transacties

	2020	2021	2022	2023	2024	2025
	Gerealiseerd	Gerealiseerd	Gerealiseerd	Te realiseren	Te realiseren	Te realiseren
I. UITGAVEN	0	0	0	220.000	0	0
A. Investerings in financiële vaste activa	0	0	0	0	0	0
1. Extern verzelfstandigde agentschappen	0	0	0	0	0	0
2. Intergemeentelijke samenwerkingsverbanden en soortgelijke entiteiten	0	0	0	0	0	0
3. OCMW-verenigingen	0	0	0	0	0	0
4. Andere financiële vaste activa	0	0	0	0	0	0
B. Investerings in materiële vaste activa	0	0	0	220.000	0	0
1. Gemeenschapsgoederen en bedrijfsmatige materiële vaste activa	0	0	0	220.000	0	0
a. Terreinen en gebouwen	0	0	0	0	0	0
b. Wegen en andere infrastructuur	0	0	0	220.000	0	0
c. Roerende goederen	0	0	0	0	0	0
d. Leasing en soortgelijke rechten	0	0	0	0	0	0
e. Erfgoed	0	0	0	0	0	0
2. Andere materiële vaste activa	0	0	0	0	0	0
a. Onroerende goederen	0	0	0	0	0	0
b. Roerende goederen	0	0	0	0	0	0
C. Investerings in immateriële vaste activa	0	0	0	0	0	0
D. Toegestane investeringssubsidies	0	0	0	0	0	0
II. ONTVANGSTEN	0	0	0	0	0	0
A. Verkoop van financiële vaste activa	0	0	0	0	0	0
1. Extern verzelfstandigde agentschappen	0	0	0	0	0	0
2. Intergemeentelijke samenwerkingsverbanden en soortgelijke entiteiten	0	0	0	0	0	0
3. OCMW-verenigingen	0	0	0	0	0	0
4. Andere financiële vaste activa	0	0	0	0	0	0
B. Verkoop van materiële vaste activa	0	0	0	0	0	0
1. Gemeenschapsgoederen en bedrijfsmatige materiële vaste activa	0	0	0	0	0	0
a. Terreinen en gebouwen	0	0	0	0	0	0
b. Wegen en andere infrastructuur	0	0	0	0	0	0
c. Roerende goederen	0	0	0	0	0	0
d. Leasing en soortgelijke rechten	0	0	0	0	0	0
e. Erfgoed	0	0	0	0	0	0
2. Andere materiële vaste activa	0	0	0	0	0	0
a. Onroerende goederen	0	0	0	0	0	0
b. Roerende goederen	0	0	0	0	0	0
C. Verkoop van immateriële vaste activa	0	0	0	0	0	0
D. Investeringssubsidies en -schenkingen	0	0	0	0	0	0

PRIO IP-ACT-39: Opwaarderen sportinfrastructuur
ACT-39: Opwaarderen sportinfrastructuur

	Reeds gerealiseerd		Nog te realiseren			Totaal
	Voor MJP	In MJP	Voor MJP	In MJP	Na MJP	
I. UITGAVEN	0	652.343	0	513.634	0	1.165.977
A. Investerings in financiële vaste activa	0	0	0	0	0	0
1. Extern verzelfstandigde agentschappen	0	0	0	0	0	0
2. Intergemeentelijke samenwerkingsverbanden en soortgelijke entiteiten	0	0	0	0	0	0
3. OCMW-verenigingen	0	0	0	0	0	0
4. Andere financiële vaste activa	0	0	0	0	0	0
B. Investerings in materiële vaste activa	0	652.343	0	513.634	0	1.165.977
1. Gemeenschapsgoederen en bedrijfsmatige materiële vaste activa	0	652.343	0	513.634	0	1.165.977
a. Terreinen en gebouwen	0	652.343	0	513.634	0	1.165.977
b. Wegen en andere infrastructuur	0	0	0	0	0	0
c. Roerende goederen	0	0	0	0	0	0
d. Leasing en soortgelijke rechten	0	0	0	0	0	0
e. Erfgoed	0	0	0	0	0	0
2. Andere materiële vaste activa	0	0	0	0	0	0
a. Onroerende goederen	0	0	0	0	0	0
b. Roerende goederen	0	0	0	0	0	0
C. Investerings in immateriële vaste activa	0	0	0	0	0	0
D. Toegestane investeringssubsidies	0	0	0	0	0	0
II. ONTVANGSTEN	0	0	0	0	0	0
A. Verkoop van financiële vaste activa	0	0	0	0	0	0
1. Extern verzelfstandigde agentschappen	0	0	0	0	0	0
2. Intergemeentelijke samenwerkingsverbanden en soortgelijke entiteiten	0	0	0	0	0	0
3. OCMW-verenigingen	0	0	0	0	0	0
4. Andere financiële vaste activa	0	0	0	0	0	0
B. Verkoop van materiële vaste activa	0	0	0	0	0	0
1. Gemeenschapsgoederen en bedrijfsmatige materiële vaste activa	0	0	0	0	0	0
a. Terreinen en gebouwen	0	0	0	0	0	0
b. Wegen en andere infrastructuur	0	0	0	0	0	0
c. Roerende goederen	0	0	0	0	0	0
d. Leasing en soortgelijke rechten	0	0	0	0	0	0
e. Erfgoed	0	0	0	0	0	0
2. Andere materiële vaste activa	0	0	0	0	0	0
a. Onroerende goederen	0	0	0	0	0	0
b. Roerende goederen	0	0	0	0	0	0
C. Verkoop van immateriële vaste activa	0	0	0	0	0	0
D. Investeringssubsidies en -schenkingen	0	0	0	0	0	0

PRIO IP-ACT-39: Opwaarderen sportinfrastructuur
ACT-39: Opwaarderen sportinfrastructuur

Jaarlijkse transacties

	2020	2021	2022	2023	2024	2025
	Gerealiseerd	Gerealiseerd	Gerealiseerd	Te realiseren	Te realiseren	Te realiseren
I. UITGAVEN	4.395	575.067	72.881	513.634	0	0
A. Investerings in financiële vaste activa	0	0	0	0	0	0
1. Extern verzelfstandigde agentschappen	0	0	0	0	0	0
2. Intergemeentelijke samenwerkingsverbanden en soortgelijke entiteiten	0	0	0	0	0	0
3. OCMW-verenigingen	0	0	0	0	0	0
4. Andere financiële vaste activa	0	0	0	0	0	0
B. Investerings in materiële vaste activa	4.395	575.067	72.881	513.634	0	0
1. Gemeenschapsgoederen en bedrijfsmatige materiële vaste activa	4.395	575.067	72.881	513.634	0	0
a. Terreinen en gebouwen	4.395	575.067	72.881	513.634	0	0
b. Wegen en andere infrastructuur	0	0	0	0	0	0
c. Roerende goederen	0	0	0	0	0	0
d. Leasing en soortgelijke rechten	0	0	0	0	0	0
e. Erfgoed	0	0	0	0	0	0
2. Andere materiële vaste activa	0	0	0	0	0	0
a. Onroerende goederen	0	0	0	0	0	0
b. Roerende goederen	0	0	0	0	0	0
C. Investerings in immateriële vaste activa	0	0	0	0	0	0
D. Toegestane investeringssubsidies	0	0	0	0	0	0
II. ONTVANGSTEN	0	0	0	0	0	0
A. Verkoop van financiële vaste activa	0	0	0	0	0	0
1. Extern verzelfstandigde agentschappen	0	0	0	0	0	0
2. Intergemeentelijke samenwerkingsverbanden en soortgelijke entiteiten	0	0	0	0	0	0
3. OCMW-verenigingen	0	0	0	0	0	0
4. Andere financiële vaste activa	0	0	0	0	0	0
B. Verkoop van materiële vaste activa	0	0	0	0	0	0
1. Gemeenschapsgoederen en bedrijfsmatige materiële vaste activa	0	0	0	0	0	0
a. Terreinen en gebouwen	0	0	0	0	0	0
b. Wegen en andere infrastructuur	0	0	0	0	0	0
c. Roerende goederen	0	0	0	0	0	0
d. Leasing en soortgelijke rechten	0	0	0	0	0	0
e. Erfgoed	0	0	0	0	0	0
2. Andere materiële vaste activa	0	0	0	0	0	0
a. Onroerende goederen	0	0	0	0	0	0
b. Roerende goederen	0	0	0	0	0	0
C. Verkoop van immateriële vaste activa	0	0	0	0	0	0
D. Investeringssubsidies en -schenkingen	0	0	0	0	0	0

PRIO IP-ACT-40: Socio-culturele infrastructuur optimaliseren
ACT-40: Socio-culturele infrastructuur optimaliseren

	Reeds gerealiseerd		Nog te realiseren			Totaal
	Voor MJP	In MJP	Voor MJP	In MJP	Na MJP	
I. UITGAVEN	0	143.624	0	102.951	0	246.576
A. Investerings in financiële vaste activa	0	0	0	0	0	0
1. Extern verzelfstandigde agentschappen	0	0	0	0	0	0
2. Intergemeentelijke samenwerkingsverbanden en soortgelijke entiteiten	0	0	0	0	0	0
3. OCMW-verenigingen	0	0	0	0	0	0
4. Andere financiële vaste activa	0	0	0	0	0	0
B. Investerings in materiële vaste activa	0	143.624	0	102.951	0	246.576
1. Gemeenschapsgoederen en bedrijfsmatige materiële vaste activa	0	143.624	0	102.951	0	246.576
a. Terreinen en gebouwen	0	84.126	0	63.950	0	148.076
b. Wegen en andere infrastructuur	0	0	0	7.000	0	7.000
c. Roerende goederen	0	59.499	0	32.001	0	91.500
d. Leasing en soortgelijke rechten	0	0	0	0	0	0
e. Erfgoed	0	0	0	0	0	0
2. Andere materiële vaste activa	0	0	0	0	0	0
a. Onroerende goederen	0	0	0	0	0	0
b. Roerende goederen	0	0	0	0	0	0
C. Investerings in immateriële vaste activa	0	0	0	0	0	0
D. Toegestane investeringssubsidies	0	0	0	0	0	0
II. ONTVANGSTEN	0	0	0	0	0	0
A. Verkoop van financiële vaste activa	0	0	0	0	0	0
1. Extern verzelfstandigde agentschappen	0	0	0	0	0	0
2. Intergemeentelijke samenwerkingsverbanden en soortgelijke entiteiten	0	0	0	0	0	0
3. OCMW-verenigingen	0	0	0	0	0	0
4. Andere financiële vaste activa	0	0	0	0	0	0
B. Verkoop van materiële vaste activa	0	0	0	0	0	0
1. Gemeenschapsgoederen en bedrijfsmatige materiële vaste activa	0	0	0	0	0	0
a. Terreinen en gebouwen	0	0	0	0	0	0
b. Wegen en andere infrastructuur	0	0	0	0	0	0
c. Roerende goederen	0	0	0	0	0	0
d. Leasing en soortgelijke rechten	0	0	0	0	0	0
e. Erfgoed	0	0	0	0	0	0
2. Andere materiële vaste activa	0	0	0	0	0	0
a. Onroerende goederen	0	0	0	0	0	0
b. Roerende goederen	0	0	0	0	0	0
C. Verkoop van immateriële vaste activa	0	0	0	0	0	0
D. Investeringssubsidies en -schenkingen	0	0	0	0	0	0

PRIO IP-ACT-40: Socio-culturele infrastructuur optimaliseren
ACT-40: Socio-culturele infrastructuur optimaliseren

Jaarlijkse transacties

	2020	2021	2022	2023	2024	2025
	Gerealiseerd	Gerealiseerd	Gerealiseerd	Te realiseren	Te realiseren	Te realiseren
I. UITGAVEN	50.895	70.260	22.469	92.950	5.001	5.000
A. Investerings in financiële vaste activa	0	0	0	0	0	0
1. Extern verzelfstandigde agentschappen	0	0	0	0	0	0
2. Intergemeentelijke samenwerkingsverbanden en soortgelijke entiteiten	0	0	0	0	0	0
3. OCMW-verenigingen	0	0	0	0	0	0
4. Andere financiële vaste activa	0	0	0	0	0	0
B. Investerings in materiële vaste activa	50.895	70.260	22.469	92.950	5.001	5.000
1. Gemeenschapsgoederen en bedrijfsmatige materiële vaste activa	50.895	70.260	22.469	92.950	5.001	5.000
a. Terreinen en gebouwen	26.036	40.620	17.469	63.950	0	0
b. Wegen en andere infrastructuur	0	0	0	7.000	0	0
c. Roerende goederen	24.859	29.639	5.000	22.000	5.001	5.000
d. Leasing en soortgelijke rechten	0	0	0	0	0	0
e. Erfgoed	0	0	0	0	0	0
2. Andere materiële vaste activa	0	0	0	0	0	0
a. Onroerende goederen	0	0	0	0	0	0
b. Roerende goederen	0	0	0	0	0	0
C. Investerings in immateriële vaste activa	0	0	0	0	0	0
D. Toegestane investeringssubsidies	0	0	0	0	0	0
II. ONTVANGSTEN	0	0	0	0	0	0
A. Verkoop van financiële vaste activa	0	0	0	0	0	0
1. Extern verzelfstandigde agentschappen	0	0	0	0	0	0
2. Intergemeentelijke samenwerkingsverbanden en soortgelijke entiteiten	0	0	0	0	0	0
3. OCMW-verenigingen	0	0	0	0	0	0
4. Andere financiële vaste activa	0	0	0	0	0	0
B. Verkoop van materiële vaste activa	0	0	0	0	0	0
1. Gemeenschapsgoederen en bedrijfsmatige materiële vaste activa	0	0	0	0	0	0
a. Terreinen en gebouwen	0	0	0	0	0	0
b. Wegen en andere infrastructuur	0	0	0	0	0	0
c. Roerende goederen	0	0	0	0	0	0
d. Leasing en soortgelijke rechten	0	0	0	0	0	0
e. Erfgoed	0	0	0	0	0	0
2. Andere materiële vaste activa	0	0	0	0	0	0
a. Onroerende goederen	0	0	0	0	0	0
b. Roerende goederen	0	0	0	0	0	0
C. Verkoop van immateriële vaste activa	0	0	0	0	0	0
D. Investeringssubsidies en -schenkingen	0	0	0	0	0	0

PRIO IP-ACT-67: We breiden het aantal voorschoolse opvangplaatsen uit
ACT-67: We breiden het aantal voorschoolse opvangplaatsen uit

	Reeds gerealiseerd		Nog te realiseren			Totaal
	Voor MJP	In MJP	Voor MJP	In MJP	Na MJP	
I. UITGAVEN	0	30.910	0	10.000	0	40.910
A. Investerings in financiële vaste activa	0	0	0	0	0	0
1. Extern verzelfstandigde agentschappen	0	0	0	0	0	0
2. Intergemeentelijke samenwerkingsverbanden en soortgelijke entiteiten	0	0	0	0	0	0
3. OCMW-verenigingen	0	0	0	0	0	0
4. Andere financiële vaste activa	0	0	0	0	0	0
B. Investerings in materiële vaste activa	0	0	0	10.000	0	10.000
1. Gemeenschapsgoederen en bedrijfsmatige materiële vaste activa	0	0	0	10.000	0	10.000
a. Terreinen en gebouwen	0	0	0	10.000	0	10.000
b. Wegen en andere infrastructuur	0	0	0	0	0	0
c. Roerende goederen	0	0	0	0	0	0
d. Leasing en soortgelijke rechten	0	0	0	0	0	0
e. Erfgoed	0	0	0	0	0	0
2. Andere materiële vaste activa	0	0	0	0	0	0
a. Onroerende goederen	0	0	0	0	0	0
b. Roerende goederen	0	0	0	0	0	0
C. Investerings in immateriële vaste activa	0	0	0	0	0	0
D. Toegestane investeringssubsidies	0	30.910	0	0	0	30.910
II. ONTVANGSTEN	0	0	0	0	0	0
A. Verkoop van financiële vaste activa	0	0	0	0	0	0
1. Extern verzelfstandigde agentschappen	0	0	0	0	0	0
2. Intergemeentelijke samenwerkingsverbanden en soortgelijke entiteiten	0	0	0	0	0	0
3. OCMW-verenigingen	0	0	0	0	0	0
4. Andere financiële vaste activa	0	0	0	0	0	0
B. Verkoop van materiële vaste activa	0	0	0	0	0	0
1. Gemeenschapsgoederen en bedrijfsmatige materiële vaste activa	0	0	0	0	0	0
a. Terreinen en gebouwen	0	0	0	0	0	0
b. Wegen en andere infrastructuur	0	0	0	0	0	0
c. Roerende goederen	0	0	0	0	0	0
d. Leasing en soortgelijke rechten	0	0	0	0	0	0
e. Erfgoed	0	0	0	0	0	0
2. Andere materiële vaste activa	0	0	0	0	0	0
a. Onroerende goederen	0	0	0	0	0	0
b. Roerende goederen	0	0	0	0	0	0
C. Verkoop van immateriële vaste activa	0	0	0	0	0	0
D. Investeringssubsidies en -schenkingen	0	0	0	0	0	0

PRIO IP-ACT-67: We breiden het aantal voorschoolse opvangplaatsen uit
ACT-67: We breiden het aantal voorschoolse opvangplaatsen uit

Jaarlijkse transacties

	2020	2021	2022	2023	2024	2025
	Gerealiseerd	Gerealiseerd	Gerealiseerd	Te realiseren	Te realiseren	Te realiseren
I. UITGAVEN	0	30.910	0	10.000	0	0
A. Investerings in financiële vaste activa	0	0	0	0	0	0
1. Extern verzelfstandigde agentschappen	0	0	0	0	0	0
2. Intergemeentelijke samenwerkingsverbanden en soortgelijke entiteiten	0	0	0	0	0	0
3. OCMW-verenigingen	0	0	0	0	0	0
4. Andere financiële vaste activa	0	0	0	0	0	0
B. Investerings in materiële vaste activa	0	0	0	10.000	0	0
1. Gemeenschapsgoederen en bedrijfsmatige materiële vaste activa	0	0	0	10.000	0	0
a. Terreinen en gebouwen	0	0	0	10.000	0	0
b. Wegen en andere infrastructuur	0	0	0	0	0	0
c. Roerende goederen	0	0	0	0	0	0
d. Leasing en soortgelijke rechten	0	0	0	0	0	0
e. Erfgoed	0	0	0	0	0	0
2. Andere materiële vaste activa	0	0	0	0	0	0
a. Onroerende goederen	0	0	0	0	0	0
b. Roerende goederen	0	0	0	0	0	0
C. Investerings in immateriële vaste activa	0	0	0	0	0	0
D. Toegestane investeringssubsidies	0	30.910	0	0	0	0
II. ONTVANGSTEN	0	0	0	0	0	0
A. Verkoop van financiële vaste activa	0	0	0	0	0	0
1. Extern verzelfstandigde agentschappen	0	0	0	0	0	0
2. Intergemeentelijke samenwerkingsverbanden en soortgelijke entiteiten	0	0	0	0	0	0
3. OCMW-verenigingen	0	0	0	0	0	0
4. Andere financiële vaste activa	0	0	0	0	0	0
B. Verkoop van materiële vaste activa	0	0	0	0	0	0
1. Gemeenschapsgoederen en bedrijfsmatige materiële vaste activa	0	0	0	0	0	0
a. Terreinen en gebouwen	0	0	0	0	0	0
b. Wegen en andere infrastructuur	0	0	0	0	0	0
c. Roerende goederen	0	0	0	0	0	0
d. Leasing en soortgelijke rechten	0	0	0	0	0	0
e. Erfgoed	0	0	0	0	0	0
2. Andere materiële vaste activa	0	0	0	0	0	0
a. Onroerende goederen	0	0	0	0	0	0
b. Roerende goederen	0	0	0	0	0	0
C. Verkoop van immateriële vaste activa	0	0	0	0	0	0
D. Investeringssubsidies en -schenkingen	0	0	0	0	0	0

Andere gebruikte dossiers op dit rapport:

Nog te realiseren in MJP:

MJP_HERZIENING_OVERDRACHT_2023 2023: Budg. 43317

Reeds gerealiseerd in MJP:

JR_ORIGINEEL_2020 2020: Budg. 380575 Alg. 25626

JR_ORIGINEEL_2021 2021: Budg. 426704 Alg. 25011

JR_ORIGINEEL_2022 2022: Budg. 479236 Alg. 27233



T4: Evolutie van de financiële schulden

2022

Journalvolgnommern: JR Budg. 479236 Alg. 27233

Gemeente (0207.431.629)

Marktplaats 1, 8890 Moorslede

Algemeen directeur:: Vander Stichele Kristof

OCMW (0212.200.663)

Marktplaats 18, 8890 Moorslede

Financieel directeur:: Wydooghe Kris

Financiële schulden op 31 december	2020	2021	2022	2023	2024	2025
A. Financiële schulden op lange termijn	12.939.026	10.648.465	9.695.994	9.813.914	9.890.545	9.128.402
1. Financiële schulden op 1 januari	13.711.741	12.939.026	10.648.465	9.695.994	9.813.914	9.890.545
2. Nieuwe leningen	524.534	184.274	95.359	1.217.047	1.217.047	217.047
3. Aflossingen	-6.890	-1.471.729	0	0	0	0
4. Overboekingen	-1.215.358	-1.003.106	-1.047.831	-1.099.127	-1.140.416	-979.190
5. Andere mutaties	-75.000	0	0	0	0	0
B. Financiële schulden op lange termijn die binnen het jaar vervallen	1.174.759	1.066.624	1.046.023	1.099.127	1.140.416	979.190
1. Financiële schulden op 1 januari	1.153.520	1.174.759	1.066.624	1.046.023	1.099.127	1.140.416
2. Aflossingen	-1.194.120	-1.111.240	-1.068.432	-1.046.023	-1.099.127	-1.140.416
3. Overboekingen	1.215.358	1.003.106	1.047.831	1.099.127	1.140.416	979.190
4. Andere mutaties	0	0	0	0	0	0
C. Financiële schulden op korte termijn	0	0	0	0	0	0
Totaal financiële schulden	14.113.785	11.715.090	10.742.017	10.913.041	11.030.961	10.107.592

Andere gebruikte dossiers op dit rapport:

Meerjarenplan:

MJP_HERZIENING_OVERDRACHT_2023 2023: Budg. 43317

Jaarrekeningen:

JR_ORIGINEEL_2020 2020: Budg. 380575 Alg. 25626

JR_ORIGINEEL_2021 2021: Budg. 426704 Alg. 25011

JR_ORIGINEEL_2022 2022: Budg. 479236 Alg. 27233



Schema T5: De toelichting bij de balans

Gemeentebestuur Moorslede
Marktplaats 1 - 8890 Moorslede
Ondernemingsnr.: 0207431629

O.C.M.W. Moorslede
Marktplaats 18 a - 8890 Moorslede
Ondernemingsnr.: 0212.200.663

Filters

Boekjaar: 2022

Budgettaire entiteiten: GEMEENTE, OCMW

1. Mutatiestaat van de vaste activa

	Boekwaarde op 1/1	Aankopen	Verkopen	Overboeking	Herwaardering	Afschrijving en waardeverminderingen	Andere mutaties	Boekwaarde op 31/12
B. Financiële vaste activa	€ 16.340.067,04	€ 0,00	€ 30.231,13	€ 0,00	€ 100.072,88	€ 0,00	€ 0,00	€ 16.409.908,79
1. Extern verzelfstandigde agentschappen	€ 0,00	€ 0,00	€ 0,00	€ 0,00	€ 0,00	€ 0,00	€ 0,00	€ 0,00
2. Intergemeentelijke samenwerkingsverbanden en soortgelijke entiteiten	€ 14.353.155,82	€ 0,00	€ 30.231,13	€ 0,00	€ 100.072,88	€ 0,00	€ 0,00	€ 14.422.997,57
3. OCMW-verenigingen	€ 0,00	€ 0,00	€ 0,00	€ 0,00	€ 0,00	€ 0,00	€ 0,00	€ 0,00
4. Andere financiële vaste activa	€ 1.986.911,22	€ 0,00	€ 0,00	€ 0,00	€ 0,00	€ 0,00	€ 0,00	€ 1.986.911,22
C. Materiële vaste activa	€ 47.145.394,63	€ 2.611.125,99	€ 435,50	€ 352,11		€ 2.034.141,88	€ 0,00	€ 47.722.295,35
1. Gemeenschapsgoederen	€ 44.082.056,77	€ 2.584.219,46	€ 435,50	€ 352,11		€ 2.032.698,89	€ 0,00	€ 44.633.493,95
a. Terreinen en gebouwen	€ 29.683.153,87	€ 1.347.923,90	€ 435,50	€ 352,11		€ 973.870,35	€ 0,00	€ 30.057.124,03
b. Wegen en andere infrastructuur	€ 10.480.449,05	€ 959.759,86	€ 0,00	€ 0,00		€ 654.067,32	€ 0,00	€ 10.786.141,59
c. Installaties, machines en uitrusting	€ 164.808,21	€ 47.145,84	€ 0,00	€ 0,00		€ 100.888,59	€ 0,00	€ 111.065,46
d. Meubilair, kantooruitrusting en rollend materieel	€ 185.623,45	€ 62.768,47	€ 0,00	€ 0,00		€ 110.072,34	€ 0,00	€ 138.319,58
e. Leasing en soortgelijke rechten	€ 3.563.769,02	€ 95.359,29	€ 0,00	€ 0,00		€ 193.800,29	€ 0,00	€ 3.465.328,02
f. Erfgoed	€ 4.253,17	€ 71.262,10	€ 0,00	€ 0,00		€ 0,00	€ 0,00	€ 75.515,27
2. Bedrijfsmatige materiële vaste activa	€ 159.179,90	€ 26.906,53	€ 0,00	€ 0,00		€ 1.442,99	€ 0,00	€ 184.643,44
a. Terreinen en gebouwen	€ 159.179,90	€ 26.906,53	€ 0,00	€ 0,00		€ 1.442,99	€ 0,00	€ 184.643,44
b. Installaties, machines en uitrusting	€ 0,00	€ 0,00	€ 0,00	€ 0,00		€ 0,00	€ 0,00	€ 0,00
c. Meubilair, kantooruitrusting en rollend materieel	€ 0,00	€ 0,00	€ 0,00	€ 0,00		€ 0,00	€ 0,00	€ 0,00
d. Leasing en soortgelijke rechten	€ 0,00	€ 0,00	€ 0,00	€ 0,00		€ 0,00	€ 0,00	€ 0,00
3. Andere materiële vaste activa	€ 2.904.157,96	€ 0,00	€ 0,00	€ 0,00	€ 0,00	€ 0,00	€ 0,00	€ 2.904.157,96
a. Terreinen en gebouwen	€ 2.904.157,96	€ 0,00	€ 0,00	€ 0,00	€ 0,00	€ 0,00	€ 0,00	€ 2.904.157,96
b. Roerende goederen	€ 0,00	€ 0,00	€ 0,00	€ 0,00	€ 0,00	€ 0,00	€ 0,00	€ 0,00
D. Immateriële vaste activa	€ 36.196,89	€ 29.910,38	€ 0,00	€ 0,00		€ 9.114,07	€ 0,00	€ 56.993,20

2. De mutatiestaat van het nettoactief

A. Kapitaalsubsidies en schenkingen	Boekwaarde op 1/1	Toevoeging	Verrekening	Andere mutaties	Boekwaarde op 31/12
Gemeente	€ 3.641.675,22	€ 418.278,00	€ 228.800,07	€ 0,00	€ 3.831.153,15
OCMW	€ 2.330.838,93	€ 31.910,94	€ 89.194,11	€ 0,00	€ 2.273.555,76
Totaal	€ 5.972.514,15	€ 450.188,94	€ 317.994,18	€ 0,00	€ 6.104.708,91
B. Gecumuleerd overschot of tekort	Boekwaarde op 1/1	Overschot of tekort van het boekjaar	Tussenkost gemeente aan OCMW	Andere mutaties	Boekwaarde op 31/12
Gemeente	€ 3.738.383,05	€ 614.740,67	€ 0,00	€ 0,00	€ 4.353.123,72
OCMW	€ -71.461,41	€ -739.216,73	€ 0,00	€ 0,00	€ -810.678,14
Totaal	€ 3.666.921,64	€ -124.476,06	€ 0,00	€ 0,00	€ 3.542.445,58
C. Herwaarderingsreserves	Boekwaarde op 1/1	Toevoeging	Terugneming	Andere mutaties	Boekwaarde op 31/12
Gemeente	€ 3.477.241,26	€ 100.072,88	€ 0,00	€ 0,00	€ 3.577.314,14
OCMW	€ 0,00	€ 0,00	€ 0,00	€ 0,00	€ 0,00
Totaal	€ 3.477.241,26	€ 100.072,88	€ 0,00	€ 0,00	€ 3.577.314,14
D. Overig nettoactief	Boekwaarde op 1/1	Wijziging kapitaal		Andere mutaties	Boekwaarde op 31/12
Gemeente	€ 38.861.750,79	€ 0,00		€ 0,00	€ 38.861.750,79
OCMW	€ 5.321.764,77	€ 0,00		€ 0,00	€ 5.321.764,77
Totaal	€ 44.183.515,56	€ 0,00		€ 0,00	€ 44.183.515,56
Totaal nettoactief	Boekwaarde op 1/1			Mutatie	Boekwaarde op 31/12
Gemeente	€ 49.719.050,32			€ 904.291,48	€ 50.623.341,80
OCMW	€ 7.581.142,29			€ -796.499,90	€ 6.784.642,39
Totaal	€ 57.300.192,61			€ 107.791,58	€ 57.407.984,19

Financiële risico's – JR 2022

Risico's inzake schuldbeheer:

Het renterisico: is relatief beperkt wegens een groot aantal leningen aangegaan met vaste rentevoet. Enkele KBC-leningen met 5-jaarlijkse herziening kregen een aangepaste rente in 2020 (van 1,35% naar 0,506%) en 2021 (van 3,85% naar 0,59%). Het uitstaand saldo van de variabele KBC-leningen bedraagt einde 2022 zo'n € 1.363.037, waarbij de toekomstige rentestijgingen wat in ons nadeel kan spelen. Niettegenstaande dit feit, waren deze variabele leningen een goede zet. In 2010 betaalden we voor een KBC-lening van € 1.050.000 de eerste 5 jaar 3,86%, de volgende periodes 1,62% en 1,04%. In 2010 was een vaste rente natuurlijk nog meer dan 3,86%. Zelfs al stijgt de rentevoet voor de laatste 5-jaarlijkse periode aanzienlijk, dan nog hebben we via de tussenperiodes een mooi rentevoordeel bekomen.

(KBC-lening nr 1 tem 3: renteherziening op 31/12/2024 - KBC-lening nr 4 tem 6: renteherziening op 30/06/2025 - KBC-lening nr 12: renteherziening op 30/06/2026)

Sedert 2006 werden een aantal Belfius-leningen opgenomen in een alternatieve financieringstechniek, namelijk in een rentestructuur waarbij om de 6 maanden de 30 jarige rente en de 2 jarige rente met mekaar vergeleken worden. Zolang de 30 jarige rente op de fixingdatum hoger of gelijk is aan de 2 jarige rente is er geen verandering van intrestvoet. Veelal is de lange termijnrente hoger dan de korte termijnrente, uitgezonderd in bepaalde crisismomenten. In 2022 hadden we inderdaad te maken met een inverse rentestructuur waardoor we op 31/12/2022 actie moesten ondernemen. Die 'indekking' heeft ons € 10.247,88 gekost aan extra te betalen intrest voor de resterende looptijd. Indien we niets hadden gedaan, dan was de meerkost € 20.411,07. Ter vergelijking, tussen 2006 en 2021 bespaarden we wel via deze techniek € 245.002.

Het aflossingsrisico: (voorbeeld cfr. JR 2021) enkel bij het aflossen van het KBC bullet-krediet, initieel door KBC voorzien in 2023, was er mogelijks een probleem indien de Agion-subsidie uiteindelijk minder zou bedragen dan initieel geraamd. Maar in realiteit bedraagt de reeds gestorte subsidie € 258.251 meer dan initieel ingeschreven. Het nieuwe bedrag werd dan ook ingeschreven in boekjaar 2020 ipv 2023. Het was de bedoeling om het bullet-krediet vervroegd af te lossen in 2020 maar dit was niet mogelijk omwille van het feit dat de eerste 3 jaren gekoppeld zijn aan een vaste rentevoet. Hierdoor zouden we bijna € 23.000 verbrekingsvergoeding moeten betalen. Daarom dienen we de eerste vervaldag van het bullet-krediet af te wachten (01.09.2021). Intussen betaalden we dit krediet in 1 keer terug.

Het kredietrisico: beperkt, daar 'onze' banken zoals KBC, Fortis, ING en Belfius de strenge Basel-normen dienen te volgen.

Risico's inzake thesauriebeheer:

Gelden van Gemeente en van het OCMW worden gespreid over verschillende bankinstellingen waardoor er risicospreiding is bij eventuele problemen. De wel heel lage rente van 2021 steeg wat einde 2022, waarbij we onze liquiditeiten vooral op zicht- en spaarrekeningen aanhielden. Termijnrekeningen hadden we niet in 2022, maar in februari 2023 stapten we wel in een termijnrekening op 10 maanden aan 3,02% voor € 1.000.000.

Langdurige 'beleggingen' (van het type verzekeringen) zijn de pensioenfondsen met gewaarborgde jaarlijkse rente. Deze worden ofwel beheerd door Ethias (pensioenfonds statutairen) of Belfius (pensioenfonds mandatarissen). Daarnaast bezit het OCMW ook nog een Ethias First Institutional contract met gewaarborgde rente waarin oa ontvangen subsidies van de Vlaamse Overheid gestort worden om in de toekomst SF Residentie Leonie te verwerven. Na een periode van 30 jaar (2034) dient het gebouw aangekocht te worden. Een mogelijk risico zou zijn dat het Ethias-fonds op het einde van de rit onvoldoende geld heeft opgebracht om het afgesproken aankoopbedrag te 'financieren'. Momenteel 936.123,27 € gespaard tov 1.183.631,96 € te betalen. We hebben wel nog recht op jaarlijkse subsidies van 16.351,11 € vanwege Vlaanderen tem 2025, met daarnaast natuurlijk nog de jaarlijkse verworven rente. Normaal mag het geen probleem zijn om het toekomstig overnamebedrag bijeengespaard te krijgen.

Sinds 2020 rekenden de grootbanken eventueel negatieve creditintresten aan op bepaalde sommen die wij als bestuur bij hen aanhielden, boven een bepaald plafond. Zodoende wilden die banken de kost op ons verhalen die zij betaalden aan de Europese Centrale Bank waar zij verplicht hun overtollig geld dagelijks parkeren. Het was dan ook de kunst als bestuur om zoveel mogelijk het geld over verschillende grootbanken te spreiden, zodoende geen of minimale 'penalisatie-rente' te betalen. Dit lukte aardig, ook omwille van het feit dat we geen nieuwe leningen opgenomen hebben. September 2022 betekende wel het einde van de negatieve rentelast, daar de ECB de rente heeft opgetrokken om de inflatie af te remmen.

Risico's inzake de evolutie van de exploitatie-ontvangsten:

Bij de opmaak van het origineel meerjarenplan werd rekening gehouden met de aangeleverde prognoses van de overheid betreffende personenbelasting (PB) en onroerende voorheffing (OV). Beide bedragen zijn in 2022 hoger dan de laatst vermelde cijfers van 2022 in een ouder meerjarenplan. Bovendien merkten we de laatste jaren op dat de effectief ontvangen bedragen inzake onroerende voorheffing bij de jaarrekening altijd hoger uitvielen dan de prognose. Ook dit jaar is dat het geval. € 103.175 meer ontvangst voor OV tov de prognose. Idem wat PB betreft, € 46.784 meer ontvangen dan de raming.

Vergrijzing is een aandachtspunt in Moorslede maar wordt ten dele gecompenseerd door enkele nieuwe woonwijken waarbij ook jonge mensen van buiten de gemeente aangetrokken worden. Dit is positief voor onze personenbelasting en onroerende voorheffing.

Wanbetaling van belastingen is in het laatste jaar iets gestegen maar blijft relatief beperkt. De vele steunmaatregelen inzake corona waren effectief. We verwachten wel een toename inzake betalingsachterstand en moeilijkheden bij invordering omwille van de energiecrisis, wat bevestigd wordt in een gesprek met onze deurwaarder. Deze crisis zal meer impact hebben dan de coronacrisis.

De hogere overheid is zich bewust van het feit dat de energiecrisis en de sterk gestegen loonkosten een negatieve budgettaire impact hebben op de gemeentefinanciën. Daarom werden bijkomende subsidies (2022 tem 2025) beloofd als gevolg van de septemberverklaring. In 2022 kregen we voor het OCMW alvast € 3.400 die we volledig ingezet hebben om mensen te helpen die betalingsproblemen hadden bij energieleveranciers.

Door de nieuwe tariefmethodologie van de Vlaamse Regulator van de Elektriciteits- en Gasmarkt (VREG) dalen de gereguleerde winsten van Gaselwest gevoelig. Als gevolg hiervan dalen ook de gemeentelijke ontvangsten uit dividenden, en dit al vanaf 2022. De Vlaamse Regering besliste

evenwel om voor de jaren 2022 tot en met 2026 aan de gemeenten een compensatie-subsidie uit te keren om bovenstaande deels op te vangen (€ 56.657 in 2022). Daarnaast wil Vlaanderen ook de energiefactuur van de eindconsument verlagen, waarbij Fluvius niet meer de toelating krijgt om vanaf 2022 de prestaties voor het vervangen van lampen van de openbare verlichting door te rekenen. Deze kost zal dus terecht komen bij de gemeenten en resulteren in een lager dividend.

Risico's inzake de evolutie van de exploitatie-uitgaven:

De personeelsuitgaven (politiek en ander personeel) vertegenwoordigen toch 53,5% van de totale exploitatie-uitgaven. Indien we ook rekening houden met de bijstorting van € 260.000 in onze pensioenfondsen, dan gaat dit zelfs richting 55,3% voor boekjaar 2022. De ingeschreven loonkredieten van 2022 waren voldoende om de vele indexaanpassingen - ten gevolge van de inflatie - op te vangen. Uiteindelijk een overschot van € 439.580 op onze loonbudgetten, mede verklaard door niet-uitbetaald loon aan contractuelen wegens ziekte en overraming van de budgetten tijdens de laatste MJP-aanpassing.

Ter info: in 2022 hadden we 5 indexaanpassingen.

- December 2021 met uitwerking in februari 2022 voor de lonen (januari voor de pensioenen)
- Februari 2022 met uitwerking april
- April met uitwerking juni
- Juli met uitwerking september
- Oktober met uitwerking december

- (November met uitwerking januari 2023)

In het laatste aangepast meerjarenplan hadden we ook nieuwe simulaties opgevraagd bij de weddecentrale aangaande de vermoedelijke loonkosten voor 2023 en 2024. Volgens het Federaal Planbureau zou de volgende spilindex in oktober 2023 overschreden worden, en daarna in maart 2024. Op basis van deze prognose is er al zeker voldoende budget ingeschreven in het meerjarenplan.

In de jaarrekening van 2022 werd de reserve van de pensioenfondsen nog niet aangesproken, waardoor dit nog als toekomstige buffer kan dienen. Deze bedraagt voor het Lokaal bestuur Moorslede € 3.915.411,42 op 31.12.2022. Vanaf 2023 wordt wel het Belfius-pensioenfonds van de mandatarissen geactiveerd.

We mogen er vanuit gaan dat de pensioenlasten aangaande het statutair personeel voor de volgende jaren zullen toenemen. De basispensioenbijdrage (7,5% WN + 34% WG) steeg de laatste jaren en die trend zal zich verder zetten. Indien de basisbijdragen op het salaris van de actieve statutairen niet volstaat om de pensioenen uitbetaald aan de ex-statutairen te financieren, dan betaalt het bestuur ook responsabiliseringsbijdrage. Dit is niet het geval voor het OCMW, maar wel voor de gemeente. De te betalen respo-bijdrage werd voor 2022 geraamd op zo'n € 106.360, maar bleek uiteindelijk nog mee te vallen met € 48.989,57. (€ 73.497,90 initiële respo-bijdrage, gemilderd met € 24.508,33 wegens voldoende gestorte bedragen in de 2° pensioenpijler). Volledigheidshalve vermelden we dat Vlaanderen nog een bijkomende subsidie van € 50.111,50 heeft gestort als tussenkomst in de respo-bijdrage waardoor het globaal plaatje uiteindelijk zelfs positief is. Deze subsidie is vanaf 2020 in voege.

Hoe evolueert de responsabiliseringsbijdrage in de toekomst? Volgens de laatste prognose, daterend van 27.10.2022, zou het initieel bedrag van € 73.497,90 van boekjaar 2022 evolueren naar € 480.383

in 2028. Dit is dus zeker een aandachtspunt en mogelijk risico, maar ook volgende kanttekeningen moeten hierbij gemaakt worden:

1/hoe correct zijn de cijfers van de prognose?

2/worden die cijfers dan nog gemilderd op basis van onze stortingen in de 2° pensioenpijler? Men gaat er van uit dat deze geldstroom op termijn zal verdwijnen, wanneer alle besturen voldoende storten in de 2° pensioenpijler.

3/dotatie vanwege Vlaanderen.

Na de coronacrisis verdient de energiecrisis onze aandacht. Het voorziene budget voor elektriciteit- en gasuitgaven werd tijdens de laatste meerjarenplanaanpassing gevoelig opgetrokken van € 467.125 naar € 1.060.000. Uiteindelijk bleek het opgetrokken budget ruim voldoende met een overschot van € 190.000. De elektriciteitsuitgaven stegen het afgelopen jaar met 64%, die van gas maal 3. Gelukkig staan de energieprijzen momenteel op een lager niveau, maar zeker nog niet op het niveau van vòòr de crisis. Lange termijn voorspellingen zijn moeilijk te maken, maar via onze leverancier VEB werd een simulatie opgevraagd voor 2023 en 2024. Telkens zou het totaalbedrag variëren tussen de € 500.000 en € 600.000. Wetende dat we in het laatste MJP hiervoor zo'n € 1.100.000 voorzien hebben op jaarbasis, dan is dit risico zeker afgedekt.

De individuele hulpverlening door het OCMW aan derden steeg in 2022 met € 60.019, waarbij het onderdeel 'leefloon' een daling van € 25.502 optekende, tegen de verwachting in, het tweede jaar op rij.

JR 2020: 53 dossiers - € 301.272

JR 2021: 47 dossiers - € 282.236

JR 2022: 40 dossiers - € 256.733

Het 'equivalent leefloon', o.a. uitbetaald aan de Oekraïense vluchtelingen, steeg echter met € 84.748. Er dient wel opgemerkt te worden dat de meer/minderuitgave gecompenseerd werd door meer/minder inkomsten daar de federale overheid procentueel (tussen 55 en 100%) het leefloon subsidieert. De federale tussenkomst voor de Oekraïense vluchtelingen is echter nog groter. De eerste 4 maanden bedraagt de tussenkomst zelfs 135%, daarna 125%.

Een mogelijk risico is hoe het aantal leefloners in de toekomst zal evolueren. Niet zozeer wat de Oekraïeners betreft omdat deze overgesubsidieerd worden, maar de categorie waarvoor we subsidies ontvangen ten bedrage van 55% van het uitbetaald leefloon.

Risico's als gevolg van bepaalde overeenkomsten:

Zwembad Moorslede: hierbij werd een overeenkomst afgesloten met Farys-TMVW (S-divisie). Na een werkjaar krijgen we van TMVW een afrekening van de kosten/opbrengsten en dient de Gemeente het verschil bij te passen en door te storten aan TMVW. Vroeger werd het te betalen saldo opgesplitst in een deel exploitatiekost en een deel investeringskost. Agentschap Binnenlands Bestuur was van oordeel dat dit anders moest geboekt worden. De vroegere investeringskost moet voortaan geboekt worden als 'aflossingen', een gedeelte van de exploitatiekost als 'intrest' en het resterend gedeelte eveneens in exploitatie als bijdrage in de werkingskosten. Deze werkwijze belast onze exploitatie-uitgaven met een bijkomende € 150.000, en heeft dan ook negatieve invloed op de autofinancieringsmarge. In het origineel meerjarenplan werd reeds met de nieuwe werkwijze rekening gehouden. In het aangepast meerjarenplan werden de cijfers voor 2020 en 2021 in die zin geactualiseerd.

Bijkomend dienen we op te merken dat de belastingadministratie intussen de spelregels in de S-divisie van TMVW wijzigde met een negatieve uitslag voor alle aangesloten gemeenten. De werkingstoelage werd geherkwalificeerd als zijnde een prijssubsidie, in analogie met de behandeling van de AGB's (Autonome Gemeentebedrijven). Prijssubsidies zijn echter onderhevig aan BTW, waardoor hierop 6% BTW moet betaald worden. In de toekomst zou dit vermoedelijk een negatieve impact hebben van € 10.300 op jaarbasis. Daarnaast werd er een regularisatie naar het verleden toe uitgevoerd, met een bijkomende impact van € 100.200 (*). Voordeel is wel dat de belastingadministratie de BTW-af trek bevestigde van 21% en zekerheid kon geven aangaande de gevolgde methodiek naar de toekomst toe. ((*) *reeds vereffend aan de BTW-administratie door Farys zelf, het is de bedoeling om dit niet gefaseerd maar in 1 maal terug te betalen aan Farys via de budgetten van 2022*).

In 2022 betaalden we inderdaad die extra € 100.200 aan Farys terug.

Daarnaast was er nog de jaarlijkse vereffening van het deficit, met name € 288.370 wat betreft de Farys-afrekening van boekjaar 2021. Inderdaad, wel degelijk 2021 omdat men in de gemeentelijke boekhouding van een bepaald jaar telkens de zwembad-afrekening van het jaar voordien opneemt.

Wat de Farys-afrekening van 2021 betreft, betaald met de boekhouding van 2022, zien we terug een verbetering van de cijfers tov de 'corona-cijfers' van 2020. Het te betalen deficit, daalde van € 329.791 naar € 288.369. Aan de opbrengstenzijde noteerden we € 70.367 meer inkomsten, ten dele teniet gedaan door een meerkost van stijgende energieprijzen ten bedrage van € 28.611.

Kanttekening hierbij is wel dat ook in 2022 de reeds hierboven aangehaalde BTW-regul van € 100.200 betaald moest worden.

En de afrekening van 2022, te verwerken in 2023, is wederom iets beter waarbij het deficit daalde naar € 272.307. Het hoeft niet te verwonderen dat de energiekost steeg met ongeveer € 55.000, alsook een stijging van de onderhoudskosten en dergelijke is niet verrassend ten gevolge de inflatie. Gelukkig stegen de bedrijfsopbrengsten met zo'n € 111.000.

Fluvius 'Light-as-a-service': in 2019 werd beslist om de openbare verlichting over te dragen aan Fluvius met definitieve uitwerking vanaf 2020. De boekhoudkundige gevolgen werden gelinkt aan actie 31: 'Masterplan openbare verlichting wordt uitgevoerd'. Daar het de bedoeling is dat Fluvius ieder jaar investeringen doet om het verlichtingspark om te bouwen naar LED tegen 2030, zal de terug te betalen investeringsaflossing en financieringskost normaliter ieder jaar stijgen. Dit is natuurlijk negatief voor onze autofinancieringsmarge (AF-marge). Langs de andere kant daalt wel de jaarlijks verbruikte stroom voor de straatverlichting, wat normaal een positief effect zou hebben op de AF-marge, in de veronderstelling dat de energieprijzen relatief constant blijven. Dit is sedert de Russische invasie van Oekraïne niet meer het geval. En aangezien straatverlichting momenteel ongeveer 59% (75% in 2021) uitmaakt van onze totale elektriciteitsfactuur, is de verledding absoluut een goede zaak en een must om alles betaalbaar te houden. Intussen heeft Fluvius einde 2022 zo'n € 270.000 aan investeringen uitgevoerd, daar waar hun initiële prognose sprak over € 662.000. Corona en het wat moeilijker bekomen van afgewerkte producten zal hier aan de basis liggen, en het is blijkbaar niet zo evident om de achterstand weg te werken. We zien wel dat er voor € 89.674 'werken in aanbouw' zijn, dit zijn investeringen die nog niet volledig administratief afgerond zijn. Vanaf de start werd door Fluvius gecommuniceerd dat het voordeel van de vennootschapsbelasting (zijnde 25%) op alle afschrijvingen, financierings- en exploitatiekosten ten goede komt van het bestuur, wat ook bevestigd is. In de periode 2019-2022 bedraagt dit bijna € 65.000. Daarnaast heeft Fluvius ook getracht om een BTW-vrijstelling te bekomen op werken m.b.t. openbare verlichting, maar de BTW-administratie staat dit niet toe.

Risico's inzake de verplichtingen tegenover verbonden partijen:

Politiezone en hulpverleningszone: de aangeleverde cijfers werden opgenomen in ons meerjarenplan en verwerkt in de jaarrekening. Het risico situeert zich hier vooral in de toenemende personeelskosten. Bovendien zal de politiezone ARRO leper de uitsplitsing tussen werkings- en investeringstoelage maar doen vanaf 2023, waardoor de jaarlijkse bijdrage van 2022 volledig het exploitatie-budget belast (€ 757.009 in exploitatie). Het is namelijk interessanter voor de autofinancieringsmarge – bij een gelijk bedrag – om een opsplitsing tussen exploitatie/investering te betalen ipv de factuur 100% ten laste van het exploitatiebudget te leggen.

Daarnaast zijn ook de jaarlijkse werkingstoelages (en eventuele investeringstoelages) aan de diverse kerkfabrieken een grote som om rekening mee te houden (€ 534.314 in 2022, € 454.590 in 2021, € 731.788 in 2020).

Andere risico's:

Juridische geschillen: het geschil tussen de gemeente en de aannemer van de wegenwerken dorpskern Slyps is van de baan. Volgens de dading betaalden we € 49.810,70 voor een openstaande factuur en een schadevergoeding van € 38.834,13.

Inschatting verkoopprijs bij geplande verkopen onroerende goederen: enkel een klein stukje grond in de Cardijnlaan werd verkocht aan een particulier, waarbij we een meerwaarde van € 352,11 realiseerden.

De toegestane (bank)waarborgen werden opgenomen onder de klasse 0, om deze te kunnen opvolgen. Bij het OCMW gaat dit om garant staan bij het bullet-krediet op naam van Care Property Invest (Belfius-lening van € 1.187.486,05), bij de gemeente gaat het om borgen ten aanzien van Pilon en Zefier voor zo'n € 78.000 tegenwaarde.

GEMEENTE en OCMW MOORSLEDE

BBC - WAARDERINGSREGELS

Waarderingsregels helpen om de financiële rapportering beter te begrijpen. Ze geven een beeld van de belangrijkste waarderingsprincipes toegepast in de boekhouding van de organisatie. Ze gaan ervan uit dat het bestuur zijn activiteiten zal voortzetten, en zijn van het ene boekjaar op het andere identiek tenzij ze niet langer aanleiding geven tot een *waar en getrouw beeld*. In dat geval zal het bestuur de waarderingsregels aanpassen. Elk jaar opnieuw worden de waarderingsregels *consequent* en volledig *onafhankelijk van het resultaat* van het boekjaar toegepast.



ALGEMENE PRINCIPES

INVESTERING OF EXPLOITATIE

Alle vermogensbestanddelen worden uitgedrukt en gewaardeerd aan hun gebruikswaarde. De gebruikswaarde van een activum stemt overeen met de toekomstige economische voordelen of het dienstverleningspotentieel dat het activum voor het bestuur zal opleveren.

Alle vermogensbestanddelen worden afzonderlijk gewaardeerd en voor dat bedrag in de balans opgenomen, na aftrek van de desbetreffende afschrijvingen en waardeverminderingen.

AANSCHAFFINGSWAARDE

Het bestuur hanteert als algemene regel dat elk actiefbestanddeel gewaardeerd wordt tegen aanschaffingswaarde en neemt voor dat bedrag de bestanddelen op in de balans, onder aftrek van de gecumuleerde afschrijvingen en waardeverminderingen. In sommige gevallen kan het actief ook worden geherwaardeerd. Op deze algemene regel zijn hieronder afwijkingen bepaald.

Met de aanschaffingswaarde wordt bedoeld de aanschaffingsprijs (aankoopprijs + bijkomende kosten), de ruilwaarde, de vervaardigingsprijs (**aanschaffingsprijs grondstoffen,...+ rechtstreekse productiekosten**), de schenkingswaarde (marktwaarde van de goederen op het moment van de schenking of datum van het openvallen van de nalatenschap + belastingen en kosten) of de inbrengwaarde.

AFSCHRIJVINGEN EN WAARDEVERMINDERINGEN

Afschrijvingen drukken de slijtage uit van het actief met een beperkte gebruiksduur. Het afschrijvingsbedrag wordt per financieel boekjaar bepaald door het verschil tussen de boekhoudkundige waarde en de restwaarde te delen door de resterende gebruiksduur, uitgedrukt in jaren. Ten minste aan het einde van elk financieel boekjaar wordt de restwaarde en de gebruiksduur van de activa opnieuw geëvalueerd. (zie afschrijvingstermijnen in bijgevoegde tabel).

Het bestuur boekt waardeverminderingen op de aanschaffingswaarde van actiefbestanddelen om rekening te houden met (al dan niet als definitief aan te merken) ontwaarding van activa bij de afsluiting van het boekjaar. Waardeverminderingen zijn correcties op de aanschaffingswaarde die niet voortvloeien uit hun *waarschijnlijke* nuttigheids- of gebruiksduur (bv. naar aanleiding van een schadegeval). Dit houdt in dat waardeverminderingen zowel mogelijk zijn voor activa met een beperkte (gebouwen) als een onbeperkte levensduur (gronden). Waardeverminderingen blijven niet behouden als de boekhoudkundige waarde van het activum daardoor op het einde van het boekjaar lager is dan de gebruikswaarde. In dat geval worden de waardeverminderingen teruggenomen.

HERWAARDERINGEN

Sommige activa kunnen worden geherwaardeerd om hun boekwaarde in overeenstemming te brengen met een marktwaarde. Herwaardering is enkel toegestaan voor de financiële vaste activa en overige materiële vaste activa. Bij de herwaardering van een actief, wordt de volledige categorie waartoe dat actief behoort, geherwaardeerd. De overige materiële vaste activa met beperkte gebruiksduur worden op basis van deze geherwaardeerde waarde afgeschreven.



GELDBELEGGINGEN EN LIQUIDE MIDDELEN

Het bestuur waardeert de liquide middelen en de geldbeleggingen, tegen de nominale waarde. De aandelen en vastrentende effecten worden bij verwerving geboekt en gewaardeerd tegen de aanschaffingswaarde.

Het bestuur past op de liquide middelen en geldbeleggingen waardeverminderingen toe als blijkt dat de realisatiewaarde op de datum van de jaarafsluiting lager is dan de aanschaffingswaarde. Er zullen bovendien aanvullende waardeverminderingen geboekt worden om rekening te houden met de evolutie van hun realisatie- **of marktwaarde of met de risico's die inherent zijn aan de aard van de producten** in kwestie of van de uitgevoerde activiteit.

VORDERINGEN OP KORTE TERMIJN

Vorderingen worden in de balans weergegeven tegen de nominale waarde. In geval er onzekerheid bestaat over de invorderbaarheid van bepaalde vorderingen, worden deze overgeboekt naar dubieuze debiteuren. Op de dubieuze debiteuren worden waardeverminderingen geboekt in functie van de ouderdom van de vordering, zijnde :

Ouder dan 1 jaar – jonger dan 2 jaar :	20%
Ouder dan 2 jaar - jonger dan 3 jaar :	40%
Ouder dan 3 jaar – jonger dan 4 jaar :	60%
Ouder dan 4 jaar - jonger dan 5 jaar :	80%
Ouder dan 5 jaar :	100%

Het bestuur opteert ervoor om ook waardeverminderingen toe te passen als hun realisatiewaarde op de datum van de jaarafsluiting lager is dan hun boekhoudkundige waarde.

VOORRADEN

De voorraden die het bestuur heeft verworven naar aanleiding van een ruiltransactie, waardeert ze tegen de aanschaffingswaarde of de marktwaarde op de balansdatum als die lager is. De waardering tegen een lagere marktwaarde, zal niet worden behouden als de marktwaarde achteraf hoger is dan de lagere waarde waartegen de voorraad werd gewaardeerd.

De voorraden die verworven zijn door niet-ruiltransacties, worden gewaardeerd tegen de marktwaarde op de datum van de verwerving. Deze zullen echter niet worden gewaardeerd indien ze gratis of tegen een symbolische prijs worden verdeeld of verbruikt worden in het productieproces van goederen die gratis of tegen een symbolische prijs worden verdeeld.

Het bestuur opteert ervoor om initieel geen voorraden uit te drukken. In afwijking zal geopteerd worden voor de FIFO-waardering (waardering **voorraden aan de 'recentste' aankooprijzen**).

FINANCIEEL VASTE ACTIVA

Belangen of aandelen in rechtspersonen worden in de boekhouding opgenomen tegen hun aanschaffingswaarde. De aanschaffingswaarde van belangen of aandelen, ontvangen als vergoeding voor inbrengen die niet bestaan in contanten of die voortkomen uit de omzetting van vorderingen, stemt overeen met de conventionele waarde van de ingebrachte goederen en waarden of van de omgezette vorderingen. Als de conventionele waarde echter lager is dan de marktwaarde van de ingebrachte goederen en waarden of van de omgezette vorderingen, wordt de aanschaffingswaarde geherwaardeerd tot de hogere marktwaarde.

Er worden waardeverminderingen toegepast op de belangen en de aandelen die onder de financiële vaste activa zijn opgenomen in geval van duurzame minderwaarde of ontwaarding, verantwoord door de toestand, de rentabiliteit of de vooruitzichten van de entiteit waarin de belangen of de aandelen worden aangehouden. Het bestuur zal ook op de vorderingen, inclusief de vastrentende effecten, die in de financiële vaste activa zijn opgenomen waardeverminderingen toepassen als er voor het geheel of een gedeelte van de vordering onzekerheid bestaat over de betaling ervan op de vervaldag.

MATERIËLE VASTE ACTIVA

De materiële vaste activa worden onderverdeeld in 3 categorieën. De gemeenschapsgoederen zijn de roerende en onroerende activa die worden aangewend binnen het 'maatschappelijk doel' van de organisatie, los van enige bedrijfseconomische activiteit. De bedrijfsmatige activa worden aangewend binnen een bedrijfsmatige context, dat betekent waar een bepaald rendement of zekere productiviteit kan worden gekoppeld aan de aangewende activa. De diensten verbonden aan deze activa worden aangeboden aan concurrentiële tarieven, die de kosten verbonden aan deze diensten dekken. De overige activa worden voor geen van vorige doeleinden aangewend, maar worden **aangehouden als '(on)roerende reserve'**. Deze activa zijn niet nuttig bij het functioneren van het bestuur, en kunnen mogelijk in de toekomst worden gerealiseerd ter financiering van andere investeringen.

Tot het erfgoed **behoren de activa met historische, artistieke, wetenschappelijke, ... waarde. Erfgoed** zal in veel gevallen weinig economische voordelen opleveren of weinig dienstenpotentieel inhouden. Deze hebben dus in principe geen gebruikswaarde. Daarom zal op de aanschafwaarde van deze activa een waardevermindering worden toegepast om de boekhoudkundige waarde terug te brengen tot **1 €**. Indien het actief dat behoort tot erfgoed **wordt ingezet voor de uitvoering van het 'maatschappelijk doel'** (bv. dienst toerisme in een belfort), kan dat actief tóch een gebruikswaarde hebben. Dat actief wordt dan niet afgeschreven maar de waarde kan worden aangepast door het uitdrukken van waardeverminderingen.

Overige zakelijke rechten op onroerende goederen betreft de andere zakelijke rechten die het bestuur bezit op een onroerend goed als de vergoedingen bij aanvang van het contract werden vooruitbetaald (geactiveerde eenmalige vergoeding). Deze activa worden afgeschreven over de looptijd van de overeenkomst, tenzij de economische gebruiksduur van het actief waarop het zakelijk recht betrekking heeft, korter is.

De gebruiksrechten voor materiële vaste activa waarover het bestuur beschikt op grond van leasing of gelijkaardige overeenkomsten (bv. erfpacht) worden onder de activa opgenomen voor het gedeelte van de volgens de overeenkomst te storten termijnen, dat strekt tot de wedersamenstelling van de kapitaalwaarde van het goed waarop de overeenkomst betrekking heeft. De overeenkomstige schuld aan de passiefzijde waardeert het bestuur ieder jaar ten bedrage van het gedeelte van de in de volgende boekjaren te storten termijnen, dat strekt tot de wedersamenstelling van de kapitaalwaarde van het goed waarop de overeenkomst betrekking heeft. De duur van de afschrijvingsperiode wordt geregeld door IAS17 en IPSAS13: indien het *redelijk zeker* is dat het geleasede actief overgenomen wordt bij het verstrijken van de leaseperiode (lichten van de aankoopoptie), zal het actief worden afgeschreven over de normale gebruiksduur van soortgelijke activa (die in volle eigendom zijn). Indien het *niet redelijk zeker* is dat het actief wordt overgenomen bij het verstrijken van de leaseperiode (aankoopoptie wordt niet gelicht), wordt het actief afgeschreven over de leaseperiode, tenzij de (economische) gebruiksduur korter is.

IMMATERIËLE VASTE ACTIVA

De immateriële vaste activa worden gewaardeerd aan aanschafwaarde, tenzij deze niet verworven zijn van derden. In dat geval worden ze gewaardeerd tegen de vervaardigingsprijs, als die niet hoger is dan een voorzichtige raming van de gebruikswaarde of van het toekomstige rendement of nut voor het bestuur van die vaste activa.

VORDERINGEN OP LANGE TERMIJN

Vorderingen worden in de balans weergegeven tegen de nominale waarde. Indien de inning van deze vorderingen twijfelachtig is, worden deze overgeboekt naar de post dubieuze debiteuren. Op dubieuze debiteuren worden correctie geboekt aan de hand van waardeverminderingen, om aan te duiden welk bedrag waarschijnlijk nog zal geïnd worden.

SCHULDEN

De schulden worden gewaardeerd tegen de nominale waarde.

NETTO-ACTIEF

De ontvangen investeringssubsidies en schenkingen worden geleidelijk in resultaat genomen (verrekend) volgens hetzelfde ritme als de afschrijvingen of de waardeverminderingen op de vaste activa waarvoor deze werden verkregen. Zolang een investering in uitvoering is en dus nog niet wordt afgeschreven, wordt de verkregen investeringssubsidie nog niet verrekend.

De voorzieningen worden stelselmatig gevormd voor bestaande verplichtingen die zeker zijn op balansdatum en waarvan de omvang betrouwbaar kan worden bepaald. Ze worden niet gevormd voor **'waarschijnlijke'** verplichtingen en worden niet gehandhaafd als ze op het einde van het financieel **boekjaar hoger zijn dan wat vereist is op basis van een actuele beoordeling van de risico's en kosten** voor het bestuur.



BIJZONDERE BEPALINGEN BIJ DE OVERGANG NAAR BBC (BEGINBALANS)

De balansstructuur van BBC is volledig anders dan deze van de NGB (nieuwe gemeenteboekhouding) de NOB (nieuwe OCMW boekhouding) of de AGB-boekhouding (autonome gemeentebedrijven). De beginbalans van BBC stemt dus zeker niet overeen met de eindbalans van NGB of NOB, maar is daar uiteraard wel op gebaseerd.

Bij de conversie naar BBC en de opmaak van de beginbalans heeft het bestuur geopteerd voor de toepassing van het continuïteitsprincipe. Dat houdt in dat de bestaande inventarisbestanddelen werden geconverteerd naar de respectievelijke rubrieken in BBC, op basis van de bestaande (historische) aanschafwaarde. De afschrijvingstermijnen werden vervangen door de termijnen bepaald in bijlage, waardoor de resterende gebruiksduur, de netto-boekwaarde en het jaarlijkse afschrijvingsbedrag van de activa verandert. Hierbij werd uitgegaan van een restwaarde gelijk aan 0.

Bestaande activa met een boekwaarde gelijk aan 0, of die niet konden geïndividualiseerd worden werden mogelijks niet opgenomen in de beginbalans. Dit geldt ook voor de corresponderende investeringssubsidies.

MATERIËLE EN IMMATERIËLE VASTE ACTIVA

Volledig afgeschreven immateriële activa werden niet overgenomen naar de BBC-omgeving. Dit geldt ook voor afgeschreven niet individualiseerbare roerende materiële activa en roerende activa die onder het grensbedrag vallen opgenomen in de algemene bepalingen van deze waarderingsregels.

Voor het bepalen van de historische aanschafwaarde wordt het herwaarderingsbedrag van de terreinen mee opgenomen in de aanschafwaarde. Voor de gebouwen wordt het herwaarderingsbedrag niet mee opgenomen in de aanschafwaarde.

De activa die behoren tot het erfgoed worden pro memorie in de beginbalans opgenomen (**aan € 1**).

NETTO-ACTIEF

De ontvangen investeringssubsidies en schenkingen werden geconverteerd voor zover het corresponderende actief werd geconverteerd. De verrekeningstermijn werd aangepast aan de afschrijvingstermijn van het corresponderende actief.

De voorzieningen voor risico's en kosten werden opnieuw geëvalueerd.

AFSCHRIJVINGSTERMIJNEN

MATERIËLE VASTE ACTIVA	AFSCHRIJVINGS- TERMIJN
<p>Terreinen</p> <p>Deze rubriek bevat naast de onbebouwde terreinen ook de gronden van wegen (wegzate), gebouwen, waterlopen en kunst(bouw)werken.</p> <p>De <u>(afschrijfbare) aanleg en uitrusting op terreinen</u> (bv. verharding, omheining, ...) wordt opgenomen onder de rubriek 'bebouwde terreinen'.</p>	<p>-</p> <p>5-15 jr</p>
<p>Gebouwen</p> <p><u>Onderhoudswerken aan gebouwen</u> die niet worden opgenomen in de exploitatie, worden over een kortere termijn afgeschreven. Deze termijn hangt af van de aard van het onderhoudswerk en de impact op de gebruikswaarde van het gebouw.</p>	<p>33 jr</p> <p>5-15jr</p>
<p>Wegen</p> <p>Onder <u>wegen</u> worden alle elementen van het weggennet opgenomen (verharding, slijtlaag, voetpaden, fietspaden, ...).</p> <p>Het aanbrengen of vervangen van de slijtlaag wordt afgeschreven over een kortere termijn.</p> <p>Onder de <u>overige infrastructuur betreffende de wegen</u> worden onder meer straatmeubilair, verkeerssignalisatie, wegbepanting, ... opgenomen.</p> <p><u>Onderhoudswerken aan wegen</u> die niet worden opgenomen in de exploitatie, worden over een kortere termijn afgeschreven. Deze termijn hangt af van de aard van het onderhoudswerk en de impact op de gebruikswaarde van de weg.</p>	<p>33 jr</p> <p>5 jr</p> <p>10 jr</p> <p>5-15 jr</p>

<p>Waterlopen en waterbekkens</p> <p><u>Onderhoudswerken aan waterlopen en waterbekkens</u> die niet worden opgenomen in de exploitatie, worden over een kortere termijn afgeschreven. Deze termijn hangt af van de aard van het onderhoudswerk en de impact op de gebruikswaarde.</p>	<p>33 jr</p> <p>5-15 jr</p>
<p>Overige onroerende infrastructuur</p> <p>Onder overige onroerende infrastructuur worden onder meer het rioleringsnet, de openbare verlichting, nutsleidingen en kunst(bouw)werken opgenomen.</p> <p><u>Onderhoudswerken aan overige onroerende infrastructuur</u> die niet worden opgenomen in de exploitatie, worden over een kortere termijn afgeschreven. Deze termijn hangt af van de aard van het onderhoudswerk en de impact op de gebruikswaarde van de infrastructuur.</p>	<p>33 jr</p> <p>5-15 jr</p>
<p>Installaties, machines en uitrusting</p> <p>Onder de installaties, machines en uitrusting wordt onder meer opgenomen werkmateriaal (boormachines, grasmachines, hakselaars, brandweerschermen- en kledij, reanimatietoestellen, keukengerei, diepvriezers, koelkasten, uitrusting van RVT's ,...</p>	<p>5-10 jr</p>
<p>Meubilair</p> <p>Onder meubilair wordt onder meer opgenomen kasten, stoelen, banken, bureaus,... in de mate dat ze niet onroerend door bestemming zijn</p>	<p>10 jr</p>
<p>Kantooruitrusting</p> <p>Onder kantooruitrusting wordt onder meer opgenomen faxtoestellen, kopieermachines, papiervernietigers, tv's, dvd-spelers, ...</p>	<p>5 jr</p>

Gezien de snelle veroudering en technologische evolutie in het <u>informaticamaterieel</u> wordt deze rubriek over een kortere termijn afgeschreven. ... Informaticamateriaal bevat onder meer computers, computerschermen, beamers, laptops, ...	3 jr
Rollend materiaal Rollend materiaal bevat onder meer fietsen, vrachtwagens, brandweerwagens, tractoren en andere voertuigen en hun toebehoren.	5-10 jr
Kunstwerken (geen erfgoed)	-
Erfgoed	-

IMMATERIËLE VASTE ACTIVA	AFSCHRIJVINGS-TERMIJN
Kosten van onderzoek en ontwikkeling	5 jr
Concessies, octrooien, licenties, knowhow, merken en soortgelijke rechten	5 jr
Goodwill	5 jr
Plannen en studies	5 jr



Proef- en saldbalans
Gemeentebestuur Moorslede
Marktplaats 1 - 8890 Moorslede
Ondernemingsnr.: BTW BE 0207431629

Jaar : 2022
Periode : Opningsperiode - Afsluitingsperiode
Invoerdatum : alle
Rekeningnummer : 0 - 0
Totaliseer : niets
Mutatie : standaard
Met eindejaarsboekingen : nee
Kostenplaatsen : alle
Budgettaire entiteit : GEMEENTE, OCMW

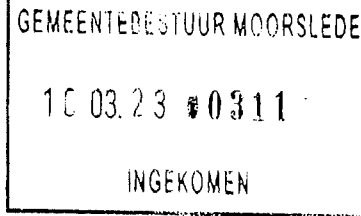
	Totaal D	Totaal C	Debitsaldo	Creditsaldo
ALGEMENE REKENING				
0120000	€ 1.291.495,53	€ 23.496,09	€ 1.267.999,44	€ 0,00
0130000	€ 3.998,81	€ 6.514,01	€ 0,00	€ 2.515,20
0130700	€ 22.070,66	€ 96.977,14	€ 0,00	€ 74.906,48
0139000	€ 670,58	€ 1.191.248,34	€ 0,00	€ 1.190.577,76
0320000	€ 51.031,45	€ 0,00	€ 51.031,45	€ 0,00
0330000	€ 0,00	€ 51.031,45	€ 0,00	€ 51.031,45
0500000	€ 1.183.631,96	€ 0,00	€ 1.183.631,96	€ 0,00
0510000	€ 0,00	€ 1.183.631,96	€ 0,00	€ 1.183.631,96
0520000	€ 70.125,00	€ 0,00	€ 70.125,00	€ 0,00
0530000	€ 0,00	€ 70.125,00	€ 0,00	€ 70.125,00
0720000	€ 749.522,31	€ 35.213,52	€ 714.308,79	€ 0,00
0730000	€ 35.213,52	€ 749.522,31	€ 0,00	€ 714.308,79
0900002	€ 936.123,27	€ 0,00	€ 936.123,27	€ 0,00
0910002	€ 0,00	€ 936.123,27	€ 0,00	€ 936.123,27
0920000	€ 11.870.442,39	€ 2.035.487,19	€ 9.834.955,20	€ 0,00
0930000	€ 2.035.487,19	€ 11.870.442,39	€ 0,00	€ 9.834.955,20
0940000	€ 3.915.411,44	€ 0,02	€ 3.915.411,42	€ 0,00
0950000	€ 0,02	€ 3.915.411,44	€ 0,00	€ 3.915.411,42
0960000	€ 1,00	€ 0,00	€ 1,00	€ 0,00
0970000	€ 0,00	€ 1,00	€ 0,00	€ 1,00
TOTAAL	€ 22.165.225,13	€ 22.165.225,13	€ 17.973.587,53	€ 17.973.587,53

Klasse 0 - Detail Gemeente

BE AR	AR Omschrijving	Debet	Credit	Debetsaldo	Creditsaldo
G 0120000	Debiteuren wegens persoonlijke zekerheden	100.739,43	22.741,24	77.998,19	0,00
G 0130700	Cred. wegens borgstel. vr fin. schuld aangegaan dr Intergerm samenwerkingsverband	22.070,66	96.977,14	0,00	74.906,48
G 0139000	Cred. wegens borgstel. vr fin. schulden aangegaan dr andere entiteiten	670,58	3.762,29	0,00	3.091,71
G 0520000	Debiteuren wegens verplichtingen tot verkoop	70.125,00	0,00	70.125,00	0,00
G 0530000	Verplichtingen tot verkoop	0,00	70.125,00	0,00	70.125,00
G 0920000	Gecumuleerd budgettair resultaat vorig boekjaar	9.726.676,09	1.744.819,76	7.981.856,33	0,00
G 0930000	Gecumuleerd budgettair resultaat vorig boekjaar	1.744.819,76	9.726.676,09	0,00	7.981.856,33
G 0940000	Pensioenverzekeringen	3.163.075,85	0,02	3.163.075,83	0,00
G 0950000	Pensioenverzekeringen	0,02	3.163.075,85	0,00	3.163.075,83
		14.828.177,39	14.828.177,39	11.293.055,35	11.293.055,35

Klasse 0 - Detail OCMW

BE AR	AR Omschrijving	Debet	Credit	Debetsaldo	Creditsaldo
O 0120000	Debiteuren wegens persoonlijke zekerheden	1.190.756,10	754,85	1.190.001,25	0,00
O 0130000	Crediteuren wegens borgstelling voor financiële schulden aangegaan door OCMW's	3.998,81	6.514,01	0,00	2.515,20
O 0139000	Cred. wegens borgstel. vr fin. schulden aangegaan dr andere entiteiten	0,00	1.187.486,05	0,00	1.187.486,05
O 0320000	Ontvangen zekerheden	51.031,45	0,00	51.031,45	0,00
O 0330000	Zekerheidstellers	0,00	51.031,45	0,00	51.031,45
O 0500000	Verplichtingen tot aankoop	1.183.631,96	0,00	1.183.631,96	0,00
O 0510000	Crediteuren wegens verplichtingen tot aankoop	0,00	1.183.631,96	0,00	1.183.631,96
O 0720000	Goed. en waard. van derden in bewaring, in consignatie of in bewerking gegeven	749.522,31	35.213,52	714.308,79	0,00
O 0730000	Commitenten en deponenten van goederen en waarden	35.213,52	749.522,31	0,00	714.308,79
O 0900002	Onbeschikbare gelden: SF - Care Property Invest	936.123,27	0,00	936.123,27	0,00
O 0910002	Onbeschikbare gelden: SF - Care Property Invest	0,00	936.123,27	0,00	936.123,27
O 0920000	Gecumuleerd budgettair resultaat vorig boekjaar	2.143.766,30	290.667,43	1.853.098,87	0,00
O 0930000	Gecumuleerd budgettair resultaat vorig boekjaar	290.667,43	2.143.766,30	0,00	1.853.098,87
O 0940000	Pensioenverzekeringen	752.335,59	0,00	752.335,59	0,00
O 0950000	Pensioenverzekeringen	0,00	752.335,59	0,00	752.335,59
O 0960000	Debiteuren wegens door het OCMW toegestaan recht van opstal	1,00	0,00	1,00	0,00
O 0	Crediteuren wegens door het OCMW toegestaan recht van opstal	0,00	1,00	0,00	1,00
		7.337.047,74	7.337.047,74	6.680.532,18	6.680.532,18



Gemeente Moorslede
ter attentie van de financieel directeur
de heer Wydooghe Kris

Vraag naar:
Customer Services Life & Health – 1st Pillar
David Dysseleer
Tel: 02/286.63.99
E-mail: Publi.pension@belins.be

Marktplaats 1
8890 Moorslede

Ons kenmerk: BPP/91003366
in uw briefwisseling vermelden

Uw kenmerk:
Uw brief van

Brussel, februari 2023

**Betreft: Belfius PubliPension:
Pensioenverzekering met nr. 3366 voor de mandatarissen van de Gemeente Moorslede
Evolutie van het fonds tijdens het jaar 2022**

Geachte heer,

Graag delen wij u mee dat u voor het jaar 2022 mag rekenen op een attractief rendement tussen 2,00% en 3,75%.

Hieronder vindt u een overzicht van het totaal brutorendement inclusief winstdeling voor 2022 voor uw contract per gegarandeerde intrestvoet:


Gegarandeerde intrestvoet	Totaal brutorendement 2022 (inclusief winstdeling)
0,25%	2,00%
0,45%	2,00%
0,75%	2,00%
1,50%	2,00%
2,25%	2,25%
3,25%	3,25%
3,75%	3,75%

De winstdeling is onder voorbehoud van goedkeuring door de algemene vergadering.

In bijlage vindt u het overzicht van de evolutie van het fonds voor het jaar 2022. In deze tabel vindt u de reserve van uw fonds op 31/12/2022 en de bewegingen die gebeurd zijn in het voorbije jaar.

Wij hopen u met deze informatie van dienst te zijn. Voor eventuele vragen kan u steeds terecht bij uw adviseur.

Met vriendelijke groeten,



David Dysseleer
Customer Services Life & Health – 1st Pillar

Pensioenverzekering nr.

3366

Verzekeringnemer : **Gemeente Moorslede**
 Aangestoten : **Mandatarissen**
 Berekeningsdatum : **31/12/2022**
 Rendement 2022 : **tussen minimum 2,00% en 3,75%**

Reserve op 31/12/2021	1.069.650,49
Netto premies	157.680,00
Prestaties	0,00
Interesten	34.168,80
Reserve op 31/12/2022	1.261.499,29

Overzicht bewegingen in het fonds voor het jaar 2022

Polis	Omschrijving beweging	Gewaarborgde intrestvoet	Valutatatum	Aantal dagen	Bedrag	Gewaarborgde intrest	Subtotaal 31/12/2022	Winstdeling	Totaal 31/12/2022
3366	Saldo/Solde	3,75%	31/12/2021	365	220.478,06 €	8.267,93 €	228.745,99 €	0,00 €	228.745,99 €
3366	Saldo/Solde	3,25%	31/12/2021	365	654.753,06 €	21.279,47 €	676.032,53 €	0,00 €	676.032,53 €
3366	Saldo/Solde	2,25%	31/12/2021	365	73.482,45 €	1.653,36 €	75.135,81 €	0,00 €	75.135,81 €
3366	Saldo/Solde	1,50%	31/12/2021	365	171,89 €	2,58 €	174,47 €	0,77 €	175,24 €
3366	Saldo/Solde	0,75%	31/12/2021	365	40.287,71 €	302,16 €	40.589,87 €	448,30 €	41.038,17 €
3366	Saldo/Solde	0,45%	31/12/2021	365	79.620,19 €	358,29 €	79.978,48 €	1.098,61 €	81.077,09 €
3366	Saldo/Solde	0,25%	31/12/2021	365	857,13 €	2,14 €	859,27 €	13,35 €	872,62 €
3366	Winstdeling 2021	0,25%	31/12/2021	95	160.000,00 €	104,01 €	160.104,01 €	648,75 €	160.752,76 €
3366	Financieringsplan 2022	0,25%	27/09/2022	95	-2.320,00 €	-1,51 €	-2.321,51 €	-9,41 €	-2.330,92 €
3366	Financieringsplan 2022, beheerskost		27/09/2022						
						31.968,43 €	1.259.298,92 €	2.200,37 €	1.261.499,29 €

Opmerking : de intrest voor elke beweging wordt berekend voor de periode tussen de valutatum en 31/12/2022 en is negatief voor onttrekkingen.

BijdrageverzekeringFINANCIEEL VERSLAG

	<u>Korte termijn compartiment</u>	<u>Global 21</u>
Saldo op 31 december 2021	100.025,42	1.685.221,39
Regularisaties		0,00
Saldo op 1 januari 2022		1.685.221,39
Overdracht Korte termijn compartiment <--> Lange termijn compartiment	-190.000,00	190.000,00
Ontvangen bijdragen	100.000,00	
Interesten op korte termijn compartiment	179,10	
Interesten op lange termijn compartiment : beheer Ethias		
Winstdeling 2022		15.954,23 (*) (1,09%)
Gewaarborgd rendement 2022		2.541,11 (0,15%)
Administratieve beheerskosten	-500,00	
Saldo op 31 december 2022	9.704,52	1.893.716,73
Recuperatie injecties		0,00
Compensatie Ethias (gewaarborgd minimumrendement)		0,00 (0,15%)
Taks op winstdelingen 2022		-1.844,71
Langetermijncompartiment op 31 december 2022		1.891.872,02
Totaal saldo op 31 december 2022	1.901.576,54	

(*) Het bedrag van de winstdeling, zoals aangegeven in bijlage 4, is onder voorbehoud van goedkeuring door de AV van Ethias nv.

OCMW van Moorslede
ter attentie van de financieel directeur
de heer Wydooghe Kris

Vraag naar:
Customer Services Life & Health – 1st Pillar
David Dyseleer
Tel: 02/286.63.99
E-mail: Publi.pension@belins.be

Marktplaats 18a
8890 Moorslede

Ons kenmerk: **BPP/91003367**
in uw briefwisseling vermelden

Uw kenmerk:
Uw brief van

Brussel, februari 2023

**Betreft: Belfius PubliPension:
Pensioenverzekering met nr. 3367 voor de mandatarissen van het OCMW van Moorslede
Evolutie van het fonds tijdens het jaar 2022**

Geachte heer,

Graag delen wij u mee dat u voor het jaar 2022 mag rekenen op een attractief rendement tussen 2,00% en 3,75%.

Hieronder vindt u een overzicht van het totaal brutorendement inclusief winstdeling voor 2022 voor uw contract per gegarandeerde intrestvoet:

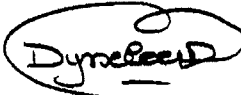
Gegarandeerde intrestvoet	Totaal brutorendement 2022 (inclusief winstdeling)
0,25%	2,00%
0,45%	2,00%
0,75%	2,00%
1,50%	2,00%
2,25%	2,25%
3,25%	3,25%
3,75%	3,75%

De winstdeling is onder voorbehoud van goedkeuring door de algemene vergadering.

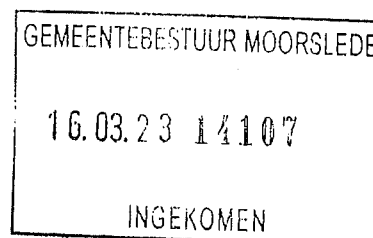
In bijlage vindt u het overzicht van de evolutie van het fonds voor het jaar 2022. In deze tabel vindt u de reserve van uw fonds op 31/12/2022 en de bewegingen die gebeurd zijn in het voorbije jaar.

Wij hopen u met deze informatie van dienst te zijn. Voor eventuele vragen kan u steeds terecht bij uw adviseur.

Met vriendelijke groeten,



David Dyseleer
Customer Services Life & Health – 1st Pillar



Pensioenverzekering nr.

3367

Verzekeringnemer : **OCMW van Moorsele**
 Aangeslotenen : **Mandatarissen**
 Berekeningsdatum : **31/12/2022**
 Rendement 2022 : **tussen minimum 2,00% en 3,75%**

Reserve op 31/12/2021	243.936,79
Netto premies	39.420,00
Prestaties	0,00
Interesten	7.190,34
Reserve op 31/12/2022	290.547,13

Overzicht bewegingen in het fonds voor het jaar 2022

Polis	Omschrijving beweging	Gewaar- borgde intrestvoet	Valutatatum	Aantal dagen	Bedrag	Gewaarborgde intrest	Subtotaal 31/12/2022	Winstdeling	Totaal 31/12/2022
3367	Saldo/Solde	3,75%	31/12/2021	365	36.746,34 €	1.377,99 €	38.124,33 €	0,00 €	38.124,33 €
3367	Saldo/Solde	3,25%	31/12/2021	365	108.954,04 €	3.541,01 €	112.495,05 €	0,00 €	112.495,05 €
3367	Saldo/Solde	2,25%	31/12/2021	365	35.592,97 €	800,84 €	36.393,81 €	0,00 €	36.393,81 €
3367	Saldo/Solde	1,50%	31/12/2021	365	10.856,73 €	162,85 €	11.019,58 €	48,32 €	11.067,90 €
3367	Saldo/Solde	0,75%	31/12/2021	365	30.878,17 €	231,59 €	31.109,76 €	343,60 €	31.453,36 €
3367	Saldo/Solde	0,45%	31/12/2021	365	20.516,03 €	92,32 €	20.608,35 €	283,08 €	20.891,43 €
3367	Winstdeling 2021	0,25%	31/12/2021	365	392,51 €	0,98 €	393,49 €	6,11 €	399,60 €
3367	Financieringsplan 2022	0,25%	01/02/2022	333	10.000,00 €	22,81 €	10.022,81 €	142,13 €	10.164,94 €
3367	Financieringsplan 2022: beheerskost	0,25%	01/02/2022	333	-145,00 €	-0,33 €	-145,33 €	-2,06 €	-147,39 €
3367	Financieringsplan 2022	0,25%	27/09/2022	95	30.000,00 €	19,50 €	30.019,50 €	121,64 €	30.141,14 €
3367	Financieringsplan 2022: beheerskost	0,25%	27/09/2022	95	-435,00 €	-0,28 €	-435,28 €	-1,76 €	-437,04 €
						6.249,28 €	289.606,07 €	941,06 €	290.547,13 €

Opmerking : de intrest voor elke beweging wordt berekend voor de periode tussen de valutadatum en 31/12/2022 en is negatief voor onttrekkingen.

BijdrageverzekeringFINANCIEEL VERSLAG

	<u>Korte termijn compartiment</u>	<u>Global 21</u>
Saldo op 31 december 2021	25.140,08	407.681,02
Regularisaties		0,00
Saldo op 1 januari 2022		407.681,02
Overdracht Korte termijn compartiment <--> Lange termijn compartiment	-40.000,00	40.000,00
Ontvangen bijdragen	25.000,00	
Interesten op korte termijn compartiment	67,04	
Interesten op lange termijn compartiment : beheer Ethias		
Winstdeling 2022		3.856,96 (*) (1,09%)
Gewaarborgd rendement 2022		614,32 (0,15%)
Administratieve beheerskosten	-125,00	
Saldo op 31 december 2022	10.082,12	452.152,30
Recuperatie injecties		0,00
Compensatie Ethias (gewaarborgd minimumrendement)		0,00 (0,15%)
Taks op winstdelingen 2022		-445,96
Langetermijncompartiment op 31 december 2022		451.706,34
Totaal saldo op 31 december 2022	461.788,46	

(*) Het bedrag van de winstdeling, zoals aangegeven in bijlage 4, is onder voorbehoud van goedkeuring door de AV van Ethias nv.

FIRST INSTITUTIONAL	
Contractnummer: 95071973	Uittreksel van 31/12/2022
Vorige toestand (31/12/2021)	887.873,60 €
Totaal Stortingen in 2022: 16.351,11 € Totaal afkopen in 2022: 0,00 €	
Totaal van de verrichtingen	16.351,11 €
Verworven interesten voor het jaar 2022	31.910,94 €
Beheerskosten	- 12,39 €
Gevormd spaargeld op 31/12/2022	936.123,27 €
In geval van overlijden van de verzekerde zal dit bedrag onmiddellijk gestort worden aan de begunstigde die in het contract vermeld staat.	
Bijvoegsel opgemaakt op 31/01/2023	



*In geval van een totale afkoop op 1/1/2023 zal de verschuldigde roerende voorheffing 124.097,91 € bedragen (op basis van een bedrag van 413.659,71€ aan interesten).
Krachtens art. 19, § 4, 2de alinea W.I.B., wordt de roerende voorheffing op de First Institutional berekend op een grondslag gelijk aan minimaal 4,75%.
Vanaf 1/01/2017 bedraagt het percentage roerende voorheffing 30%.*

Verklaring van leven:

De heer FOCQUAERT, volmachtdrager van contract FI95071973, verklaart dat de verzekerde, de heer LEENKNECHT, met als geboortedatum 31/07/1968 nog in leven is.



SERVICEFLATS
INV - OPENBARE BEVAK NAAR BELGISCH RECHT
INVEST

OCMW MOORSLEDE
t.a.v. de Heer Norbert VANOOST, Voorzitter
de Heer Geert LEENKNECHT, Secretaris
Marktstraat 18 A

8890 MOORSLEDE

O/ref. : vt

Antwerpen, 6 november 2007.

Geachte Heer Voorzitter,
Geachte Heer Secretaris,

Betreft : Project : MOORSLEDE – Dadizele
Dossiernr. : 3606.O.01
Definitieve afrekenstaat

Ik verwijs naar de voorlopige afrekening van de investeringskost van het serviceflatgebouw welke U werd overgemaakt op 22 december 2005. Onder voorbehoud van de definitieve oplevering van het project, zend ik U hierbij de definitieve afrekenstaat, gezien alle kosten op het moment van de voorlopige oplevering nog niet gekend waren.

De definitieve totale kostprijs voor de oprichting van de 17 serviceflats bedraagt € 1.411.631,96, inclusief BTW, of € 83.037,17 per flat. Rekening houdende met de contractuele vooruitbetaling t.b.v. € 228.000,00, bedraagt het definitieve investeringsbedrag, als basis voor de berekening van de einde-opstalvergoeding, canon en huur, **€ 1.183.631,96** of € 69.625,41 per flat (inclusief BTW). Bij de voorlopige afrekening werd de investeringskost geraamd op € 1.185.153,74 inclusief BTW, voor de 17 flats.

Overeenkomstig artikel III.3 van de leasingovereenkomst bedraagt de basisanon 0,5042% van € 69.625,41 hetzij € 351,05 per flat en per maand, of € 5.967,85 voor 17 flats.

De canon wordt vanaf 1 januari 2005 aangepast aan het indexcijfer der kleinhandelsprijzen, zoals bepaald in artikel III.3.2. van de leasingovereenkomst. De indexaanpassing wordt als volgt berekend :

nieuwe index - basisindex
$$\frac{(\text{dec. '06} = 120,85) - (\text{dec. '03} = 112,99)}{\text{basisindex}} \times \text{basisanon} (\text{€ } 351,05) = \text{€ } 24,42 \text{ per flat per maand}$$

(dec. '03 = 112,99)

Aldus bedraagt de maandelijkse canon per flat € 351,05 + € 24,42 (indexatie 2005 = € 7,98 + indexatie 2006 = € 10,38 + indexatie 2007 = € 6,06) = **€ 375,47** voor het jaar 2007, hetzij **€ 6.382,99** voor 17 flats.

BOUWT EN FINANCIERT
"INTELLIGENTE"
RESIDENTIES VOOR SENIOREN
INNOVATION AWARD WÜSTENROT STIFTUNG

MOORSLEDE

MATERIËLE VERSCHILLEN TUSSEN MEERJARENPLAN EN REKENING - EXPLOITATIE (GEMEENTE)

UITGAVEN		Code	BOEKJAAR 2022	MEERJARENPLAN 2022	VERSCHIL	VERKLARING
BELEIDSVELD						
0680	Groene ruimte	613	236.539	375.528	-138.989	Buurt en Co factuur/afrekening nog steeds niet ontvangen op 16.05.2023
0670	Straatverlichting	611	356.677	492.824	-136.147	Budget opgetrokken in MJPA, maar uiteindelijk nog reserve
0200	Wegen	610	154.395	288.869	-134.474	Origineel budget voldoende voor onderhoud wegen en waterlopen
0300	Ophalen en verwerken van huishoudelijk afval	613	205.684	308.070	-102.386	Origineel budget voldoende voor betalen MIROM-facturen
0742	Sportinfrastructuur	649	165.594	225.200	-59.606	Origineel budget voldoende voor Farys-afrekening zwembad
0190	Overig algemeen bestuur	621	48.990	106.360	-57.370	Responsabiliseringsbijdrage RSZPPO valt lager uit dan de prognose
0705	Gemeenschapscentrum	611	77.772	134.268	-56.496	Opgetrokken in MJPA, maar uiteindelijk voldoende voor de energiekosten
0705	Gemeenschapscentrum	620	208.386	254.179	-45.793	Niet uitbetaald loon wegens zieke contractueel personeelslid
0945	Kinderopvang	649	32.869	64.238	-31.369	Tussenkosten kinderopvang uiteindelijk lager dan initieel geraamd
0119	Overige algemene diensten	620	585.192	609.987	-24.795	Budget opgetrokken in MJPA, nog reserve op lonen poetspersoneel

MOORSLEDE

MATERIËLE VERSCHILLEN TUSSEN MEERJARENPLAN EN REKENING - EXPLOITATIE (GEMEENTE)

ONTVANGSTEN		Code	BOEKJAAR 2022	MEERJARENPLAN 2022	VERSCHIL	VERKLARING
BELEIDSVELD						
0020	Fiscale aangelegenheden	730	6.965.893	6.826.693	139.200	Meer personenbelasting en opcentiemen onroerende voorheffing ontvangen
0800	Gewoon basisonderwijs	740	1.344.757	1.285.670	59.087	Meer werkingsbudget ontvangen vanwege de Vlaamse Gem voor gemeenteschool
0020	Fiscale aangelegenheden	737	113.250	60.815	52.435	Meer dan geraamd: leegstand en bel. op ongesch/onbewoomb gebouwen
0010	Algemene overdrachten tussen de verschillende bestuurlijke niveaus	740	3.882.798	3.851.648	31.150	Meer algemene werkingssubsidie ontvangen (oa. meer tussenkomst respo-bijdra

MOORSLEDE

MATERIËLE VERSCHILLEN TUSSEN MEERJARENPLAN EN REKENING - INVESTERINGEN (GEMEENTE)

UITGAVEN	Code	BOEKJAAR 2022	MEERJARENPLAN 2022	VERSCHIL	VERKLARING
BELEIDSVELD					
0200	224	608.528	1.973.947	-1.365.419	Het niet opgebruikt investeringskrediet wegen werd naar 2023 overgedragen
0680	225	316.232	803.276	-487.044	Restkrediet 'omvormen groenzones' overgedragen naar 2023
0522	228	222.165	450.000	-450.000	Uitgavenkrediet 'uitkijktoeren' volledig overgedragen
0800	221	56.866	522.676	-300.510	Restkrediet 'renovatie schoolhuis' werd overgedragen naar 2023
0742	221	92.765	322.214	-265.349	Restkrediet 'opwaarderen sportinfrastructuur' werd naar 2023 overgeboekt
0670	250	16.015	352.396	-259.631	De volledig afgeronde Fluvius-OV investeringen bedragen zo'n 93.000 €
0742	222	3.669	264.300	-248.285	Niet gebruikt krediet 'atletieksite' werd overgedragen
0200	221	492.950	230.000	-226.332	Niet gebruikt krediet 'Loods TD' werd overgedragen
0119	221	71.262	718.153	-225.202	Bestaat hoofdzakelijk nog uit restkrediet/overdracht 'renovatie Oud Gemeentehuis'
0310	226	54.683	220.000	-220.000	Krediet Act-35 overgedragen: Wateroverlast aanpakken door uitbreiding bufferzone
0720	270	71.262	172.636	-101.374	Krediet renovatie Spaanse Kapel overgeboekt naar volgend jaar
0210	225		83.000	-83.000	Volledig krediet Act-18 'Inrichting Mobipunten - hoppinpunten' overgedragen
0350	222		78.000	-78.000	Volledig krediet Act-30 'Ambities Burgemeestersconvenant LEKP' overgedragen
0410	221		124.866	-70.183	Restkrediet renovatie brandweersnaal overgedragen
0200	243		63.000	-63.000	Restkrediet 'Vernieuwen en verduurzamen wagenpark technische dienst' overgezet
0752	230		50.000	-50.000	Restkrediet 'skatepark' naar 2023 overgezet
0703	240		55.577	-48.951	Restkrediet 'herinrichting BIB' naar 2023 overgeplaatst

MOORSLEDE

MATERIËLE VERSCHILLEN TUSSEN MEERJARENPLAN EN REKENING - INVESTERINGEN (GEMEENTE)

ONTVANGSTEN	Code	BOEKJAAR 2022	MEERJARENPLAN 2022	VERSCHIL	VERKLARING
BELEIDSVELD					
0522	150	56.250	200.000	-143.750	1° schijf subsidie uitkijktoeren ontvangen
0200	150	320.000	439.000	-119.000	Lagere opvraging vanuit investeringsfonds INFRA
0210	150		25.000	-25.000	Nog geen subsidie mobipunten-hoppinpunten ontvangen

MOORSLEDE

MATERIËLE VERSCHILLEN TUSSEN MEERJARENPLAN EN REKENING - EXPLOITATIE (OCMW)

UITGAVEN	Code	BOEKJAAR 2022	MEERJARENPLAN 2022	VERSCHIL	VERKLARING
BELEIDSVELD					
0948 Poetsdienst	620	496.228	553.397	-57.169	Overschot op lonen contractuelen bij de poetsdienst
0900 Sociale bijstand	648	500.707	549.240	-48.533	Hoofdzakelijk niet gebruikt krediet inzake leefloon
0948 Poetsdienst	621	124.939	152.023	-27.084	Overschot op patronale RSZ contractuelen bij de poetsdienst
0901 Voorschotten	648	2.100	28.155	-26.055	Enkel aan 1 cliënt voorschotten op pensioen moeten uitbetalen

MOORSLEDE

MATERIËLE VERSCHILLEN TUSSEN MEERJARENPLAN EN REKENING - EXPLOITATIE (OCMW)

ONTVANGSTEN	Code	BOEKJAAR 2022	MEERJARENPLAN 2022	VERSCHIL	VERKLARING
BELEIDSVELD					
0948 Poetsdienst	702	487.062	656.455	-169.393	De geraamde ontvangsten bij de poetsdienst vielen lager uit
0903 Lokale opvanginitiatieven voor asielzoekers	740	72.258	36.265	35.993	LOI-subsidie vanwege FOD een stuk hoger dan geraamd, maar lager dan 2021
0901 Voorschotten	748	2.100	28.055	-25.955	Uitbetaald pensioen-voorschot werd volledig gerecupereerd

MOORSLEDE**MATERIËLE VERSCHILLEN TUSSEN MEERJARENPLAN EN REKENING - INVESTERINGEN (OCMW)**

UITGAVEN	Code	BOEKJAAR 2022	MEERJARENPLAN 2022	VERSCHIL	VERKLARING
BELEIDSVELD					
0952 Assistentiewoningen	221		144.000	-144.000	Krediet 'vernieuwen keukens Vier Seizoenen' volledig overgedragen
0903 Lokale opvanginitiatieven voor asielzoekers	221		26.710	-26.710	LOI-overschot vorige jaren (voor toekomstige inv) volledig overgedragen
0952 Assistentiewoningen	222	7.428	30.000	-22.572	Restkrediet 'Prieel Vier Seizoenen' overgeplaatst naar 2023

MOORSLEDE**MATERIËLE VERSCHILLEN TUSSEN MEERJARENPLAN EN REKENING - INVESTERINGEN (OCMW)**

ONTVANGSTEN	Code	BOEKJAAR 2022	MEERJARENPLAN 2022	VERSCHIL	VERKLARING
BELEIDSVELD					
0952 Assistentiewoningen	150	31.911		31.911	Overboeken netto-intresten First Institutional naar AR 15

De toelichting over de kosten, opbrengsten, uitgaven en ontvangsten met een buitengewone invloed op het budgettair resultaat van het boekjaar en het overschot of tekort van het boekjaar

In het algemeen kunnen we stellen dat de oorlog in Oekraïne, de energiecrisis en de inflatie een buitengewone invloed gehad hebben op het resultaat. Evenwel werd reeds in de meerjarenplanaanpassing van 2022 bepaalde uitgavenkredieten opgetrokken en ontvangstkredieten aangepast, waardoor het budgettair resultaat reeds bijgesteld werd om een 'buitengewone invloed' zoveel als mogelijk te vermijden.

Als we het over de energiecrisis hebben, dan denken we meteen aan de hogere uitgaven voor elektriciteit en gas.

JR 2020: € 314.840

JR 2021: € 454.849 (+ 44%)

JR 2022: € 868.361 (+ 91%)

Andere goederen en diensten stegen eveneens fel omwille van de inflatie. Leveranciers lieten niet na om hun hogere kosten door te rekenen. Sommige bouwmaterialen zijn meer dan 30% gestegen in aanschaf, en de dienstensector die natuurlijk personeel inschakelt om de dienst te leveren, die rekent de eigen hogere loonkost op termijn ook gewoon door. We filteren gas en elektriciteit uit het bedrag voor deze vergelijking, omdat deze standaard opgenomen zijn in de rubriek 'goederen en diensten'.

JR 2020: € 2.733.951 - € 314.840 = € 2.419.111

JR 2021: € 2.909.796 - € 454.849 = € 2.454.947 (+ 1,48%)

JR 2022: € 3.434.419 - € 868.361 + € 110.000 (factuur groenonderhoud nog te ontvangen) = € 2.676.058 (+ 9%)

De hogere personeelskost in 2022 is zeker van buitengewone aard, want het is niet normaal dat er 5 indexaanpassingen gebeuren in hetzelfde kalenderjaar. We maken abstractie van de bijstorting in de pensioenfondsen om een correctere evolutie weer te geven.

JR 2020: € 6.826.686 - € 175.000 (bijstorting pensioenfondsen) = € 6.651.686

JR 2021: € 7.160.675 - € 175.000 (bijstorting pensioenfondsen) = € 6.985.675 (+ 5,02%)

JR 2022: € 7.829.867 - € 325.000 (bijstorting pensioenfondsen) = € 7.504.867 (+ 7,43%)

De individuele hulpverlening door het OCMW is één van de kerntaken van het OCMW. Het gaat hier vooral om 'leefloon', 'equivalent leefloon' en allerlei 'steun'. De totale uitgaven stegen met zo'n € 60.000 ofwel 12,4% tov 2021. De Oekraïense oorlog veroorzaakte een vluchtelingenstroom, waarbij de getroffen personen in België recht kregen op uitbetaling van 'equivalent leefloon'. Dit specifiek uitgavenartikel werd in 2022 hiervoor met € 60.000 opgetrokken, maar bleek uiteindelijk nog € 10.000 onvoldoende te zijn (- effect). Uiteindelijk bleek dit budgettair geen negatieve invloed te hebben want de overheid subsidieerde deze specifieke uitgaven met subsidies aan 135% voor 4 maanden, nadien aan 125%.

Het gebudgetteerd 'leefloon' was voldoende ingeschat met een overschot van zo'n € 38.000 (+ effect). Enkele oudere dossiers konden in 2022 afgesloten worden (vb verhuis betrokkene, werk gevonden, of overname dossier door FOD Sociale Zekerheid), en er waren enkele nieuwe kortlopende dossiers met geringere impact.

De verschillende soorten 'steun' omvatten oa tegemoetkomingen aan asielzoekers, verwarmingstoelagen, tussenkomst apotheekkosten, huurtussenkomsten, ... Ook hier hadden we nog een beschikbaar saldo van zo'n € 42.000 (+ effect). Hierbij ook nog de aandacht vestigen op het feit dat niet alle uitbetaalde steun zomaar vrijblijvend is. Hiermee bedoelen we dat sommige uitbetaalde sommen terugvorderbaar zijn, en door de klant terugbetaald moeten worden. In 2022 werd voor € 57.740 aan recup-vorderingen opgemaakt, waar er € 83.610 ingeschreven was. (- effect)

We kunnen stellen dat een aantal exploitatie-ontvangsten ook 'buitengewoon' hebben bijgedragen in het resultaat, vooral omdat ze origineel niet ingeschreven waren in het meerjarenplan als ontvangst, of omdat de ontvangst hoger uitviel.

Enkele personeelssubsidies cfr de VIA-akkoorden of Vlaamse Ondersteuningspremies ten bedrage van zo'n € 19.600. (+ effect)

Zoals eerder aangehaald worden de uitgaven voor Oekraïners boven de 100% terugbetaald door de Federale Overheid. Zodoende hadden we op dat specifiek ontvangstenartikel een meerontvangst van € 37.138. (+ effect)

De subsidie vanwege de Federale Overheid in de tegemoetkoming aan asielzoekers bleek € 43.787 meer dan ingeschreven in het budget. (+ effect)

Zoals eerder aangehaald, meer personenbelasting en onroerende voorheffing ontvangen dan ingeschreven. (€ 149.959 + effect)

Meer- en minwaarden:

Voor het boekjaar 2022 realiseerde het lokaal bestuur Moorslede **een meerwaarde** bij het verkoop van vast actief.

Het totaal bedrag is € 352,11 geboekt op AR 7630000 (Meerwaarde op de realisatie van financiële, materiële en immateriële vaste activa).

De kleine meerwaarde kwam er door 1 transactie. De gemeente verkocht een stuk grond in de Cardijnlaan; goedkeuring in de gemeenteraad van 19.05.2022.

JR 2022: overdrachtkredieten van 2022 naar 2023

Overdrachtkredieten aan de uitgavenzijde

GEMEENTE	Boekjaar	Code	Oude motivering	Omschrijving	Overdracht uitgavekrediet	Overdracht ontvangstkrediet
	2022	ACT-33/0200-00/2240000/GEMEENTE/GR/0/IP-GEEN/U	Overdrachtkrediet Nieuwstraat: 160.000 Weg- en rioleringswerken Nieuwstraat (1): 100.000 Weg- en rioleringswerken Azalealaan - (Geluwestraat (2)): 150.000 Weg- en rioleringswerken Breulstraat - Tuimelarestaat (3): 150.000 en overdracht 2019: 200.000 Overdrachtkrediet Ledegemstraat = 200.000 € MJPA1: + 200.000 overstort Ledegemstraat MJPA 2022: daling budget Tuimelarestaat -300.000 €	Diverse weg- en rioleringswerken	€ -915.883,20	€ 0,00
	2022	ACT-23/0680-00/2250000/GEMEENTE/GR/0/IP-GEEN/U	MJPA 2022: + 18 291,22 € afkomstig van ACT-20/0200-00/2250000 MJPA 2022: + 9 841,58 € afkomstig van ACT-30/0350-00/2210000 (overdrachtkrediet 2021) MJPA 2022: + 125 143,20 € afkomstig van ACT-45.1/0752-00/2220000	Omvormen groenzones	€ -487.044,43	€ 0,00
	2022	ACT-49/0522-00/2289000/GEMEENTE/CBS/0/IP-GEEN/U		Uitkijktoren	€ -450.000,00	€ 0,00
	2022	GBB-GR/0800-00/2210000/GEMEENTE/GR/0/IP-GEEN/U	MJPA2: zat vroeger in ACT-30 / 0350-00 / 2210000 (300.000) MJPA2: + 100.000 voor speelplaats MJPA 2022: + 20.000 afkomstig van ACT-39/0742-02/2210000 // voor herafvalteren dak nieuwbouw-2007 (40.000 € uitgave maar ook 20.000 € verzekeringsontvangsten ingeschreven) MJPA 2022: + 10.000 voor nieuwe deur schoolhuis, cfr batig saldo van de buitenschoolse opvang - periode 2022	Renovatie schoolhuis (en speelplaats)	€ -300.510,36	€ 0,00
	2022	ACT-23/0200-00/2240000/GEMEENTE/GR/0/IP-GEEN/U	MJPA2: min 70.000 omwille van bijkomende aanwerv 2 assistenten technische dienst (bijkomende personeelsuitgaven) MJPA 2022: -200.000 €: (110.000 voor krediet LOODS ACT-1/0200-00/2210000, 60.000 voor krediet OUD Gemeentehuis ACT-14, 30.000 voor rioleringsproject Ledegemstraat)	Wegen	€ -287.412,09	€ 0,00
	2022	ACT-39/0742-02/2210000/GEMEENTE/GR/0/IP-ACT-39/U	inkom(+cafetaria) renoveren(enkel glas) sporthal (€ 50.000- 2022) MJPA2: 10.000 afkomstig van exploitatie prestaties derden buitenterreinen 2021 MJPA2: 5.000 afkomstig van waterkrediet 2021 en 3.000 van waterkrediet 2022 (0742-02 / 6113000) MJPA2: + 50.000 voor dak/kelder sporthal MJPA 2022: - 20.000 € naar 0800-00 / 2210000	Gebouwen: Opwaarderen sportinfrastructuur	€ -265.348,53	€ 0,00
	2022	ACT-39/0742-02/2220000/GEMEENTE/CBS/0/IP-ACT-39/U	MJPA2: afkomstig van ACT-39/ 0742-02/ 2200000/ IP-ACT-39	Site atletiek Dadizele	€ -248.284,82	€ 0,00
	2022	ACT-1/0200-00/2210000/GEMEENTE/GR/0/IP-GEEN/U	MJPA 2022: + 110.000 € voor uitbreiding loods (nieuwbouw)	Gebouwen - gemeenschapsgoederen	€ -226.331,50	€ 0,00
	2022	ACT-35/0310-00/2260000/GEMEENTE/GR/0/IP-ACT-35/U		Wateroverlast verder aanpakken door de uitbreiding van buffercapaciteit	€ -220.000,00	€ 0,00
	2022	ACT-14/0119-99/2210000/GEMEENTE/GR/0/IP-ACT-14/U	MJPA1: 400.000 verplaatst van 2020 naar 2022 MJPA 2022: + 200.000 € (prijsstijging materialen en aanbrengen akoestische panelen voor muziekklassen verdiep 2)	Oud gemeentehuis van Dadizele renoveren	€ -182.678,06	€ 0,00
	2022	GBB-GR/0200-00/2240000/GEMEENTE/GR/0/IP-GEEN/U	MJPA 2022: verlaagd met 320.318,76 € (resterend bedrag voor ereloon Uniquum, dading Persyn,...)	Wegen	€ -125.826,19	€ 0,00
	2022	ACT-16/0720-00/2700000/GEMEENTE/GR/0/IP-GEEN/U	MJPA2: + 60.000 € (maar ook toezegging subsidie voor 52.796 €)	Spaanse kapel renoveren	€ -101.373,73	€ 0,00
	2022	ACT-18/0210-00/2250000/GEMEENTE/CBS/0/IP-ACT-18/U	MJPA2: 35.367 € afkomstig van ACT-18 / 0889-00 (2021) MJPA 2022: + 33.000 €	Inrichting Mobipunten - hoppinpunten	€ -83.000,00	€ 0,00
	2022	ACT-30/0350-00/2220000/GEMEENTE/GR/0/IP-ACT-30/U	MJPA 2022: te besteden bedrag = 2 x ontvangen subsidiebedrag MJPA 2022: ontharding en extra groenaanleg (40.906,54€ incl BTW) parkeerplaatsen Beselarestaat (Beslissing CBS dd 26/09/2022)	Uitgaven ivk Lokaal Energie en Klimaat Pact (LEKP)	€ -78.000,00	€ 0,00
	2022	ACT-22/0410-00/2210000/GEMEENTE/GR/0/IP-GEEN/U		Gebouwen - gemeenschapsgoederen	€ -70.183,43	€ 0,00
	2022	GBB-GR/0200-00/2430000/GEMEENTE/GR/0/IP-GEEN/U	MJPA2: niet gebruikt krediet van 2021 = 53.000 € overgezet naar 2022 MJPA 2022: 40.000 € overgezet naar 2023	Vernieuwen en verduurzamen wagenpark technische dienst	€ -63.000,00	€ 0,00
	2022	ACT-44/0752-00/2300000/GEMEENTE/GR/0/IP-GEEN/U		Skatetoestellen / skatepark Dadizele	€ -50.000,00	€ 0,00
	2022	ACT-41/0703-00/2400000/GEMEENTE/GR/0/IP-GEEN/U		Meubilair - gemeenschapsgoederen	€ -48.951,00	€ 0,00
	2022	ACT-13/0610-00/2140000/GEMEENTE/GR/0/IP-GEEN/U		Instrument kernversterking	€ -46.156,13	€ 0,00
	2022	ACT-3/0119-01/2410000/GEMEENTE/GR/0/IP-GEEN/U		Stroomlijnen en digitaliseren van de interne werkprocessen-investeringen	€ -35.718,44	€ 0,00
	2022	GBB-GR/0200-00/2250000/GEMEENTE/GR/0/IP-GEEN/U		Andere infrastructuur betreffende de wegen	€ -35.000,00	€ 0,00
	2022	ACT-40/0705-02/2210000/GEMEENTE/GR/0/IP-ACT-40/U	vervangen nooddeuren MJPA2: + 14.000	Gebouw De Bunder	€ -30.731,15	€ 0,00
	2022	ACT-17/0200-00/2240000/GEMEENTE/GR/0/IP-ACT-17/U	MJPA2: krediet van 2000 € cfr fietslinten werd van 2021 naar 2022 overgezet MJPA 2022: fietspad Heulebeek: 50.000 overgezet naar boekjaar 2024	Aanleggen kwaliteitsvolle voet- en fietspaden	€ -19.996,26	€ 0,00
	2022	ACT-23/0990-00/2220000/GEMEENTE/GR/0/IP-GEEN/U	ERELOON Malengier	Bebouwde terreinen - gemeenschapsgoederen	€ -16.983,95	€ 0,00
	2022	ACT-18/0200-00/2240000/GEMEENTE/GR/0/IP-ACT-18/U		(Zwaar) verkeer wordt geweerd uit de school- en woonomgeving	€ -16.301,39	€ 0,00
	2022	ACT-12/0610-00/2140000/GEMEENTE/GR/0/IP-GEEN/U		Opmaak beleidsplan 'ruimte'	€ -16.248,93	€ 0,00
	2022	ACT-40/0705-99/2210000/GEMEENTE/GR/0/IP-ACT-40/U		Lokalen 't Torreke, Oude Schole	€ -15.219,24	€ 0,00
	2022	ACT-20/0200-00/2250000/GEMEENTE/GR/0/IP-GEEN/U	MJPA 2022: overdrachtkrediet 2021 voor 18291,22 € naar ACT-23/0680-00/225000	Uitvoering straatmeubilaris	€ -15.000,00	€ 0,00
	2022	ACT-45.1/0752-00/2220000/GEMEENTE/GR/0/IP-GEEN/U	MJPA2: 100.000 overgezet naar 2022 MJPA 2022: - 125 143,20 € naar krediet 'omvormen groenzones' MJPA 2022: - 35.000 € voor andere investeringsprojecten	Bebouwde terreinen - gemeenschapsgoederen	€ -13.726,37	€ 0,00
	2022	ACT-19/0119-99/2210000/GEMEENTE/GR/0/IP-ACT-19/U	Beleidsdomein S: Toegankelijkheid: 25.000 € + overdrachtkrediet = 74.742,62 € MJPA 2022: - 10.000 € voor OCMW-zonnewering Residentie Leonie MJPA 2022: - 16.000 € voor OCMW-priëel Vierseizoenen MJPA 2022: - 7.500 € voor OCMW-industriële wasmachine SF Leonie vervangen	Gebouwen - gemeenschapsgoederen / toegankelijkheid	€ -13.219,48	€ 0,00
	2022	ACT-2/0119-99/2210000/GEMEENTE/GR/0/IP-GEEN/U		Gebouwen - gemeenschapsgoederen	€ -12.250,08	€ 0,00
	2022	GBB-GR/0119-99/2210000/GEMEENTE/GR/0/IP-GEEN/U	MJPA3_ 2022: / stormschade / oa herstel topgevel Gemeentehuis = +/-14.000 €	Gebouwen - gemeenschapsgoederen	€ -11.054,81	€ 0,00
	2022	ACT-8/0380-00/2140000/GEMEENTE/GR/0/IP-ACT-8/U		Organiseren van participatie	€ -10.894,63	€ 0,00
	2022	ACT-18/0889-00/2250000/GEMEENTE/GR/0/IP-ACT-18/U		Andere infrastructuur betreffende de wegen	€ -10.000,00	€ 0,00
	2022	ACT-40/0703-00/2210000/GEMEENTE/GR/0/IP-ACT-40/U		Vervangen nooddeuren BIB	€ -10.000,00	€ 0,00
	2022	ACT-40/0752-00/2400000/GEMEENTE/GR/0/IP-ACT-40/U	MJPA2: afkomstig van 2021	Meubilair: stoelen JC de 4link	€ -10.000,00	€ 0,00
	2022	ACT-62/0820-00/2400000/GEMEENTE/GR/0/IP-GEEN/U	MJPA2: afkomstig van 2021, overgezet	Meubilair - gemeenschapsgoederen	€ -10.000,00	€ 0,00
	2022	ACT-67/0945-00/2210000/GEMEENTE/GR/0/IP-ACT-67/U	MJPA1:	Gebouwen - gemeenschapsgoederen	€ -10.000,00	€ 0,00

2022	ACT-40/0752-00/2210000/GEMEENTE/GR/0/IP-ACT-40/U	MJPA2: verplaatst van 2021 naar 2022 Berging JC. De 4link	Gebouwen - gemeenschapsgoederen/ Berging JC. De 4link	€ -8.000,00	€ 0,00
2022	GBB-GR/0800-00/2400000/GEMEENTE/GR/0/IP-GEEN/U		Meubilair - klassen	€ -7.500,00	€ 0,00
2022	ACT-40/0705-03/2300000/GEMEENTE/GR/0/IP-ACT-40/U	MJPA2: afkomstig van 2021	Bureelcontainers voor KNA	€ -7.000,00	€ 0,00
2022	ACT-44/0752-00/2220000/GEMEENTE/GR/0/IP-GEEN/U	MJPA2: 4000 € naar krediet skatepark Dadizele	Opwaardering bestaande speelpleinen	€ -6.000,00	€ 0,00
2022	GBB-GR/0119-06/2210000/GEMEENTE/GR/0/IP-GEEN/U	MJPA2: street-art vòbr oude GB	Gebouwen - gemeenschapsgoederen	€ -6.000,00	€ 0,00
2022	ACT-30/0200-00/2250000/GEMEENTE/GR/0/IP-ACT-30/U	2 fietslaadpalen	Fietslaadpalen	€ -5.000,00	€ 0,00
2022	GBB-GR/0113-00/2410000/GEMEENTE/GR/0/IP-GEEN/U		Instapkost Digitaal Archief Vlaanderen	€ -5.000,00	€ 0,00
2022	ACT-5/0112-00/2410000/GEMEENTE/GR/0/IP-ACT-5/U		Informaticamaterieel - gemeenschapsgoederen	€ -3.800,00	€ 0,00
2022	GBB-CBS/0520-00/2430000/GEMEENTE/CBS/0/IP-GEEN/U	MJPA2: nieuw krediet	Caravan toerisme	€ -3.000,00	€ 0,00
2022	ACT-47/0522-00/2400000/GEMEENTE/CBS/0/IP-GEEN/U		Meubilair - gemeenschapsgoederen	€ -1.570,65	€ 0,00
2022	ACT-24/0329-00/2300007/GEMEENTE/GR/0/IP-ACT-24/U		Inzetten op propere wegen, straten en wijken	€ -1.000,00	€ 0,00

OCMW

Boekjaar	Code	Motivering	Omschrijving	Overdracht uitgavekrediet	Overdracht ontvangstkrediet
2022	GBB-RVMW/0952-01/2212000/OCMW/RVMW/0/IP-GEEN/U	Vernieuwen keukens Vier Seizoenen (30 j oud)	Vernieuwen keukens Vier Seizoenen	€ -144.000,00	€ 0,00
2022	GBB-RVMW/0903-00/2210000/OCMW/RVMW/0/IP-GEEN/U	MJPA 2022: overschot LOI cfr AR 4820002	Gebouwen - gemeenschapsgoederen	€ -26.710,00	€ 0,00
2022	ACT-61/0952-01/2220000/OCMW/RVMW/0/IP-GEEN/U	MJPA2: krediet afkomstig van 2021 + 4000 erbij MJPA 2022: + 16.000 € (afkomstig van krediet toegankelijkheid)	Prieeel Vier Seizoenenstraat	€ -22.572,15	€ 0,00
2022	GBB-RVMW/0952-01/2300000/OCMW/RVMW/0/IP-GEEN/U		Installaties, machines en uitrusting - gemeenschapsgoederen	€ -10.151,80	€ 0,00
2022	GBB-RVMW/0930-02/2211000/OCMW/RVMW/0/IP-GEEN/U		Sociale woningen - gemeenschapsgoederen	€ -5.000,00	€ 0,00
Overdrachtkrediet Gemeente + OCMW samen:				€ -4.824.632,80	

Overdrachtkredieten aan de ontvangstenzijde

GEMEENTE

Boekjaar	Code	Motivering	Omschrijving	Overdracht uitgavekrediet	Overdracht ontvangstkrediet
2022	ACT-49/0522-00/1500000/GEMEENTE/CBS/400/IP-GEEN/O		Investeringsubsidie uitkijktoren vanwege provincie	€ 0,00	€ -143.750,00
2022	ACT-18/0210-00/1500000/GEMEENTE/CBS/300/IP-ACT-18/O		Subsidie ikv inrichting mobipunten - hoppingpunten	€ 0,00	€ -25.000,00
Overdrachtkrediet Gemeente + OCMW samen:					€ -168.750,00

De documentatie bij de jaarrekening

(1 tem 6 verplicht, rest optioneel)

Ook terug te vinden op <https://www.moorslede.be/jaarrekening>

1. Totaaloverzicht beleidsdoelstellingen met bijhorende actieplannen, acties, ontvangsten en uitgaven (rapport ODAA)
2. Overzicht van de toegestane werkings- en investeringsubsidies
3. Een overzicht van de beleidsvelden per domein
4. Een overzicht van de verbonden entiteiten
5. Overzicht van de personeelsinzet
6. Overzicht van de opbrengst per belastingsoort
7. Dubieuze debiteuren
8. Controletabellen banken
9. Aflossingen einde jaar
10. Financiële rekeningen
11. Documentatie belastingen (PB, OOV en verkeersbelasting)



ODAA: Overzicht doelstellingen, actieplannen en acties

2022

Journalvolnummers: JR Budg. 479236 Alg. 27233 / IK Budg. 41313 EK Budg. 43139

Gemeente (0207.431.629)

Marktplaats 1, 8890 Moorslede

Algemeen directeur:: Vander Stichele Kristof

OCMW (0212.200.663)

Marktplaats 18, 8890 Moorslede

Financieel directeur:: Wydooghe Kris

Strategische beleidsdoelstelling:: SD-1: Een efficiënt en modern bestuur en gezonde financiën .

	2022		
	Jaarrekening	Eindkredieten	Initiële kredieten
Exploitatie			
Uitgaven	175.479	214.597	214.597
Ontvangsten	22.334	0	0
Saldo	-153.146	-214.597	-214.597
Investerings			
Uitgaven	59.612	348.608	50.093
Ontvangsten	0	0	0
Saldo	-59.612	-348.608	-50.093
Financiering			
Uitgaven	0	0	0
Ontvangsten	0	0	0
Saldo	0	0	0

Beleidsdoelstelling: OD-1: We organiseren de gemeente op een moderne en transparante manier...

Kwalitatieve omschrijving: We organiseren de gemeente op een moderne en transparante manier waarbij een correcte dienstverlening naar de burger centraal staat. Bestuurlijke efficiëntie en digitalisering vormen de leidraad in de gemeentelijke organisatie.

	2022		
	Jaarrekening	Eindkredieten	Initiële kredieten
Exploitatie			
Uitgaven	175.479	214.597	214.597
Ontvangsten	22.334	0	0
Saldo	-153.146	-214.597	-214.597
Investerings			
Uitgaven	59.612	348.608	50.093
Ontvangsten	0	0	0
Saldo	-59.612	-348.608	-50.093
Financiering			
Uitgaven	0	0	0
Ontvangsten	0	0	0
Saldo	0	0	0

Actieplan: AP-1: Digitalisering en efficiënte, toegankelijke dienstverlening

	2022		
	Jaarrekening	Eindkredieten	Initiële kredieten
Exploitatie			
Uitgaven	159.777	177.947	177.947
Ontvangsten	22.334	0	0
Saldo	-137.444	-177.947	-177.947
Investerings			
Uitgaven	55.177	329.478	45.293
Ontvangsten	0	0	0
Saldo	-55.177	-329.478	-45.293
Financiering			
Uitgaven	0	0	0
Ontvangsten	0	0	0
Saldo	0	0	0

Actie: ACT-1: Stroomlijnen en digitaliseren van de dienstverlening aan burgers en bedrijven

	2022		
	Jaarrekening	Eindkredieten	Initiële kredieten
Exploitatie			
Uitgaven	360	3.500	3.500
Ontvangsten	0	0	0
Saldo	-360	-3.500	-3.500
Investerings			
Uitgaven	3.669	230.001	1
Ontvangsten	0	0	0
Saldo	-3.669	-230.001	-1
Financiering			
Uitgaven	0	0	0
Ontvangsten	0	0	0
Saldo	0	0	0

Actie: ACT-1.1: Uitrol van een lokaal e-inclusiebeleid

Van 01/01/2022 tot 31/12/2025

	2022		
	Jaarrekening	Eindkredieten	Initiële kredieten
Exploitatie			
Uitgaven	0	0	0
Ontvangsten	22.334	0	0
Saldo	22.334	0	0
Investerings			
Uitgaven	0	0	0
Ontvangsten	0	0	0
Saldo	0	0	0
Financiering			
Uitgaven	0	0	0
Ontvangsten	0	0	0
Saldo	0	0	0

Actie: ACT-2: Invoeren dienstverleningsconcept

	2022		
	Jaarrekening	Eindkredieten	Initiële kredieten
Exploitatie			
Uitgaven	0	2.700	2.700
Ontvangsten	0	0	0
Saldo	0	-2.700	-2.700
Investerings			
Uitgaven	0	12.250	0
Ontvangsten	0	0	0
Saldo	0	-12.250	0
Financiering			
Uitgaven	0	0	0
Ontvangsten	0	0	0
Saldo	0	0	0

Actie: ACT-3: Stroomlijnen en digitaliseren van de interne werkprocessen

	2022		
	Jaarrekening	Eindkredieten	Initiële kredieten
Exploitatie			
Uitgaven	159.417	171.747	171.747
Ontvangsten	0	0	0
Saldo	-159.417	-171.747	-171.747
Investerings			
Uitgaven	51.509	87.227	45.292
Ontvangsten	0	0	0
Saldo	-51.509	-87.227	-45.292
Financiering			
Uitgaven	0	0	0
Ontvangsten	0	0	0
Saldo	0	0	0

Actie: ACT-4: Intergemeentelijke samenwerkingen optimaliseren

Actieplan: AP-2: Inzetten op menselijk kapitaal

	2022		
	Jaarrekening	Eindkredieten	Initiële kredieten
Exploitatie			
Uitgaven	9.841	15.800	15.800
Ontvangsten	0	0	0
Saldo	-9.841	-15.800	-15.800
Investerings			
Uitgaven	0	3.800	0
Ontvangsten	0	0	0
Saldo	0	-3.800	0
Financiering			
Uitgaven	0	0	0
Ontvangsten	0	0	0
Saldo	0	0	0

Actie: ACT-5: Modern personeelsbeleid

Toelichting evaluatie: *Evaluaties:*

Evaluatie 2022: JR 2022: In 2022 is er vooral ingezet op welzijn voor de medewerkers. Het voltallige personeelsaantal ging op teambuilding. Ook werden er, net als vorig jaar, Moorsledebonnen uitgedeeld aan het personeel om de koopkracht te verhogen. Daarnaast werd het personeel ook bevraagd naar wat werkgeluk voor hen betekent. Dit hebben we in een woordenwolk gegoten en afgedrukt om op alle locaties uit te hangen.

	2022		
	Jaarrekening	Eindkredieten	Initiële kredieten
Exploitatie			
Uitgaven	8.445	14.300	14.300
Ontvangsten	0	0	0
Saldo	-8.445	-14.300	-14.300
Investerings			
Uitgaven	0	3.800	0
Ontvangsten	0	0	0
Saldo	0	-3.800	0
Financiering			
Uitgaven	0	0	0
Ontvangsten	0	0	0
Saldo	0	0	0

Actie: ACT-6: Vrijwilligersbeleid

Een vrijwilligersbeleid voeren betekent dat je op een bewuste, professionele en vanuit een geëxpliciteerde visie beleid voert. Zowel over de plaats en de positie van vrijwilligers, als over de bijdrage die vrijwilligers kunnen leveren aan de missie.

MJPA2: + 700 € omwille van voldoende provisie voor terugbetaling uitgedeelde geschenkbonnen aan de vrijwilligers

Toelichting evaluatie: *Evaluaties:*

Evaluatie 2022: JR 2022: In 2022 moest er opnieuw rekening gehouden worden met de coronaregels die tijdens de week van de vrijwilliger van kracht waren. Bijgevolg werd er opnieuw een alternatief voorzien voor het bedankingsfeest. Alle structurele vrijwilligers kregen een doosje pralines met het logo van het lokaal bestuur samen met een bedankingskaartje in de brievenbus.

Er werd deelgenomen aan de nationale doe-meter. Dit is een onderzoek naar engagement, vrijwilligerswerk en verenigingen. De resultaten zijn pas in 2023 beschikbaar.

	2022		
	Jaarrekening	Eindkredieten	Initiële kredieten
Exploitatie			
Uitgaven	1.396	1.500	1.500
Ontvangsten	0	0	0
Saldo	-1.396	-1.500	-1.500
Investerings			
Uitgaven	0	0	0
Ontvangsten	0	0	0
Saldo	0	0	0
Financiering			
Uitgaven	0	0	0
Ontvangsten	0	0	0
Saldo	0	0	0

Actieplan: AP-3: Open en transparante communicatie

	2022		
	Jaarrekening	Eindkredieten	Initiële kredieten
Exploitatie			
Uitgaven	5.861	20.850	20.850
Ontvangsten	0	0	0
Saldo	-5.861	-20.850	-20.850
Investerings			
Uitgaven	4.435	15.329	4.800
Ontvangsten	0	0	0
Saldo	-4.435	-15.329	-4.800
Financiering			
Uitgaven	0	0	0
Ontvangsten	0	0	0
Saldo	0	0	0

Actie: ACT-7: Optimaliseren communicatiekanalen

In deze actie zitten volgende zaken vervat:

Opzetten communicatieplan

Aankoop digitale infoborden

Uitwerken van welkomstpakketten voor nieuwe inwoners en pasgeborenen

Ontwikkeling grafisch en inhoudelijk sterke Info Moorslede

Opzetten mediacampagne om beeldmateriaal over Moorslede via burgers te verkrijgen

Opzetten beelddatabank (bridge?)

MJPA2: boekjaar 2022 - niet gebruikt budget van 2020: 9500 €

MJPA 2022: verlaging van de exploitatie-kredieten 2023 tem 2025, totale kostprijs van de actie valt lager uit

Toelichting evaluatie: *Evaluaties:*

Evaluatie 2022: JR 2022: Opzetten communicatieplan -> vertraagd (gedeeltelijk uitgevoerd)

Uitwerken van welkomstpakketten voor nieuwe inwoners en pasgeborenen -> gedeeltelijk

uitgevoerd. Het uitwerken van welkomstpakketten voor nieuwe inwoners en pasgeborenen

werd uit elkaar getrokken. In 2022 werden nieuwe inwoners uitgenodigd. In 2023 is het de

intentie te starten de pakketten voor de pasgeborenen.

Opzetten mediacampagne om beeldmateriaal over Moorslede via burgers te verkrijgen ->

gedeeltelijk uitgevoerd met Instagram van Toerisme Dadizele en fotografen in Mee in Mwoslé

Opzetten beelddatabank (bridge?) -> Niet uitgevoerd. Er kunnen via Photoshop tags

meegegeven worden aan foto's. Dit neemt veel tijd in beslag. Niet iedereen kan met dat

programma werken of heeft een licentie.

	2022		
	Jaarrekening	Eindkredieten	Initiële kredieten
Exploitatie			
Uitgaven	5.861	20.850	20.850
Ontvangsten	0	0	0
Saldo	-5.861	-20.850	-20.850
Investerings			
Uitgaven	0	0	0
Ontvangsten	0	0	0
Saldo	0	0	0
Financiering			
Uitgaven	0	0	0
Ontvangsten	0	0	0
Saldo	0	0	0

Actie: ACT-8: Organiseren van participatie

De bevolking wordt op verschillende tijdstippen geraadpleegd. Dit kan tijdens een procedure van een ruimtelijk plan en/of dossier, zoals bijvoorbeeld tijdens een publieke raadpleging wordt de bevolking minstens op één participatiemoment geïnformeerd over het plan en kan men opmerkingen over de inhoud formuleren en/of overmaken.

	2022		
	Jaarrekening	Eindkredieten	Initiële kredieten
Exploitatie			
Uitgaven	0	0	0
Ontvangsten	0	0	0
Saldo	0	0	0
Investerings			
Uitgaven	4.435	15.329	4.800
Ontvangsten	0	0	0
Saldo	-4.435	-15.329	-4.800
Financiering			
Uitgaven	0	0	0
Ontvangsten	0	0	0
Saldo	0	0	0

Strategische beleidsdoelstelling:: SD-2: Ruimte optimaal benutten en organiseren met aandacht voor duurzaam wonen, werken en leven

	2022		
	Jaarrekening	Eindkredieten	Initiële kredieten
Exploitatie			
Uitgaven	122.302	163.928	122.928
Ontvangsten	4.900	6.000	6.000
Saldo	-117.402	-157.928	-116.928
Investerings			
Uitgaven	1.179.595	2.546.193	1.255.000
Ontvangsten	0	25.000	25.000
Saldo	-1.179.595	-2.521.193	-1.230.000
Financiering			
Uitgaven	0	0	0
Ontvangsten	0	0	0
Saldo	0	0	0

Beleidsdoelstelling: OD-2: Wij willen ervoor zorgen dat wonen in onze gemeente betaalbaar en kwaliteitsvol is

	2022		
	Jaarrekening	Eindkredieten	Initiële kredieten
Exploitatie			
Uitgaven	6.539	19.500	19.500
Ontvangsten	0	0	0
Saldo	-6.539	-19.500	-19.500
Investerings			
Uitgaven	0	0	0
Ontvangsten	0	0	0
Saldo	0	0	0
Financiering			
Uitgaven	0	0	0
Ontvangsten	0	0	0
Saldo	0	0	0

Actieplan: AP-4: Stimuleren van kwaliteitsvol betaalbaar wonen

	2022		
	Jaarrekening	Eindkredieten	Initiële kredieten
Exploitatie			
Uitgaven	6.539	19.500	19.500
Ontvangsten	0	0	0
Saldo	-6.539	-19.500	-19.500
Investerings			
Uitgaven	0	0	0
Ontvangsten	0	0	0
Saldo	0	0	0
Financiering			
Uitgaven	0	0	0
Ontvangsten	0	0	0
Saldo	0	0	0

Actie: ACT-9: Strijd tegen leegstand en verwaarlozing

Actie: ACT-10: Kwaliteitsverbetering van het bestaande woonaanbod (ism met de woondienst en woonoverleg)

Dit wordt sturend vanuit het vergunningenbeleid opgevolgd. De gemeentelijke verordening kwaliteitsvol wonen wordt hierbij toegepast.

Actie: ACT-11: Herziening premies voor renovatie

deze actie wordt uitgewerkt in samenwerking met intergemeentelijke woondienst

	2022		
	Jaarrekening	Eindkredieten	Initiële kredieten
Exploitatie			
Uitgaven	6.539	19.500	19.500
Ontvangsten	0	0	0
Saldo	-6.539	-19.500	-19.500
Investerings			
Uitgaven	0	0	0
Ontvangsten	0	0	0
Saldo	0	0	0
Financiering			
Uitgaven	0	0	0
Ontvangsten	0	0	0
Saldo	0	0	0

Beleidsdoelstelling: OD-3: We waken over het landelijke karakter van onze gemeente...

Kwalitatieve omschrijving: We waken over het landelijke karakter van onze gemeente waar onze inwoners en bezoekers graag verblijven en zich vlot en veilig kunnen bewegen en verplaatsen.

	2022		
	Jaarrekening	Eindkredieten	Initiële kredieten
Exploitatie			
Uitgaven	100.067	129.928	92.928
Ontvangsten	0	0	0
Saldo	-100.067	-129.928	-92.928
Investerings			
Uitgaven	1.179.595	2.546.193	1.255.000
Ontvangsten	0	25.000	25.000
Saldo	-1.179.595	-2.521.193	-1.230.000
Financiering			
Uitgaven	0	0	0
Ontvangsten	0	0	0
Saldo	0	0	0

Actieplan: AP-5: Uitwerken ruimtelijk beleid

	2022		
	Jaarrekening	Eindkredieten	Initiële kredieten
Exploitatie			
Uitgaven	847	6.000	6.000
Ontvangsten	0	0	0
Saldo	-847	-6.000	-6.000
Investerings			
Uitgaven	25.476	87.881	40.000
Ontvangsten	0	0	0
Saldo	-25.476	-87.881	-40.000
Financiering			
Uitgaven	0	0	0
Ontvangsten	0	0	0
Saldo	0	0	0

Actie: ACT-12: Opmaak beleidsplan 'ruimte'

Voor het ruimtelijk beleid wordt verder gewerkt op basis van de herziening van het gemeentelijk ruimtelijk structuurplan dat partieel werd herzien en goedgekeurd.

	2022		
	Jaarrekening	Eindkredieten	Initiële kredieten
Exploitatie			
Uitgaven	847	6.000	6.000
Ontvangsten	0	0	0
Saldo	-847	-6.000	-6.000
Investerings			
Uitgaven	16.087	32.336	25.000
Ontvangsten	0	0	0
Saldo	-16.087	-32.336	-25.000
Financiering			
Uitgaven	0	0	0
Ontvangsten	0	0	0
Saldo	0	0	0

Actie: ACT-13: Instrument kernversterking

	2022		
	Jaarrekening	Eindkredieten	Initiële kredieten
Exploitatie			
Uitgaven	0	0	0
Ontvangsten	0	0	0
Saldo	0	0	0
Investerings			
Uitgaven	9.389	55.545	15.000
Ontvangsten	0	0	0
Saldo	-9.389	-55.545	-15.000
Financiering			
Uitgaven	0	0	0
Ontvangsten	0	0	0
Saldo	0	0	0

Actieplan: AP-6: Aandacht voor waardevol historisch patrimonium

	2022		
	Jaarrekening	Eindkredieten	Initiële kredieten
Exploitatie			
Uitgaven	0	0	0
Ontvangsten	0	0	0
Saldo	0	0	0
Investerings			
Uitgaven	522.244	806.296	480.000
Ontvangsten	0	0	0
Saldo	-522.244	-806.296	-480.000
Financiering			
Uitgaven	0	0	0
Ontvangsten	0	0	0
Saldo	0	0	0

Actie: ACT-14: Oud gemeentehuis van Dadizele renoveren

Algemene renovatie van het oud gemeentehuis Dadizele.

De renovatie omvat het slopen van de bestaande achter gebouwtjes, volledig strippen van het bestaand gebouw tot op de ruwbouw. Opnieuw opbouwen en herinrichten van de lokalen.

MJPA2: + 10.000 in 2021 cfr installatie van een keuken

MJPA3_2022: + 200.000 € (prijsstijging materialen en aanbrengen akoestische panelen voor muziekklassen verdiep 2)

Toelichting evaluatie: *Evaluaties:*

Evaluatie 2022: JR 2022: project voorlopig opgeleverd op 8 maart 2022.

Eindstaat moet nog opgemaakt worden.

	2022		
	Jaarrekening	Eindkredieten	Initiële kredieten
Exploitatie			
Uitgaven	0	0	0
Ontvangsten	0	0	0
Saldo	0	0	0
Investerings			
Uitgaven	450.982	633.660	400.000
Ontvangsten	0	0	0
Saldo	-450.982	-633.660	-400.000
Financiering			
Uitgaven	0	0	0
Ontvangsten	0	0	0
Saldo	0	0	0

Actie: ACT-15: Opmaken richtplan erfgoed

Actie: ACT-16: Spaanse kapel renoveren

Renovatie van Spaanse Kapel.

Toelichting evaluatie: *Evaluaties:*

Evaluatie 2022: JR 2022: gegund aan firma Aquastra op 17.01.2022

	2022		
	Jaarrekening	Eindkredieten	Initiële kredieten
Exploitatie			
Uitgaven	0	0	0
Ontvangsten	0	0	0
Saldo	0	0	0
Investerings			
Uitgaven	71.262	172.636	80.000
Ontvangsten	0	0	0
Saldo	-71.262	-172.636	-80.000
Financiering			
Uitgaven	0	0	0
Ontvangsten	0	0	0
Saldo	0	0	0

Actieplan: AP-7: De gemeente veiliger en toegankelijker maken

	2022		
	Jaarrekening	Eindkredieten	Initiële kredieten
Exploitatie			
Uitgaven	272	400	400
Ontvangsten	0	0	0
Saldo	-272	-400	-400
Investerings			
Uitgaven	158.706	386.406	204.000
Ontvangsten	0	25.000	25.000
Saldo	-158.706	-361.406	-179.000
Financiering			
Uitgaven	0	0	0
Ontvangsten	0	0	0
Saldo	0	0	0

Actie: ACT-17: Aanleggen kwaliteitsvolle voet- en fietspaden

Vernieuwen van voetpaden:

- Ledegemstraat
- Mandellaan
- wandelpad 't Torreke
- Kapelleveld
- Bakkerhoekstraat
- Molenstraat
- toegangs naar voetgangersbrug Korenwind

Vernieuwen van fietspad:

- Dadizeelsestraat

MJPA2: krediet van 2000 € cfr fietslinten werd van 2021 naar 2022 overgezet

MJPA 2022: fietspad Heulebeek: 50.000 overgezet naar boekjaar 2024

Toelichting evaluatie: *Evaluaties:*

Evaluatie 2022: JR 2022: heraanleg van voetpaden en parkeerstroken langs de St. Sebastiaanlaan, Baron-Holvoetlaan, Ledegemstraat.

	2022		
	Jaarrekening	Eindkredieten	Initiële kredieten
Exploitatie			
Uitgaven	0	0	0
Ontvangsten	0	0	0
Saldo	0	0	0
Investerings			
Uitgaven	76.000	95.996	119.000
Ontvangsten	0	0	0
Saldo	-76.000	-95.996	-119.000
Financiering			
Uitgaven	0	0	0
Ontvangsten	0	0	0
Saldo	0	0	0

Actie: ACT-18: (Zwaar) verkeer wordt geweerd uit de school- en woonomgeving

Invoeren van schoolstraat aan de gemeentelijke basisschool.

MJPA2: + 400 €/ jaar in exploitatie: Lidmaatschapsbijdrage Octopusgemeente

MJPA2: JR 2022 + 50.000 € uitgave ikv inrichting mobipunten - hoppinpunten (35.367 € afkomstig van JR 2021)

MJPA2: JR 2022 + 25.000 € Subsidie ikv inrichting mobipunten - hoppinpunten

MJPA3_2022: Inrichting Mobipunten - hoppinpunten + 33.000 €

Toelichting evaluatie: *Evaluaties:*

Evaluatie 2022: JR 2022: herziening mobiliteitsplan is lopende.

	2022		
	Jaarrekening	Eindkredieten	Initiële kredieten
Exploitatie			
Uitgaven	272	400	400
Ontvangsten	0	0	0
Saldo	-272	-400	-400
Investerings			
Uitgaven	0	109.301	70.000
Ontvangsten	0	25.000	25.000
Saldo	0	-84.301	-45.000
Financiering			
Uitgaven	0	0	0
Ontvangsten	0	0	0
Saldo	0	0	0

Actie: ACT-19: De toegankelijkheid verbeteren van het openbaar domein en van openbare gebouwen voor ouderen en pers

JR 2020: - jaarlijks ofwel plaatsen op openbaar domein aanpassen of aanpassing van gebouwen inzake toegankelijkheid

JR 2021 - jaarlijks ofwel plaatsen op openbaar domein aanpassen of aanpassing van gebouwen inzake toegankelijkheid

MJPA3_2022: in de vorige MJP-en werd het krediet niet gelinkt aan de actie 19, bij deze rechtgezet

JR 2022: de voetpaden aan de inkom van de OCMW-woningen in de Vier Seizoenenstraat werden heraangelegd op basis van het advies van Inter. Tevens werd er advies ingewonnen voor de herinrichting van de bib.

Toelichting evaluatie: *Evaluaties:*

Evaluatie 2022: JR 2022: aanpassing voetpaden Vier Seizoenen, schuifdeur De Bunder+advies bib.

	2022		
	Jaarrekening	Eindkredieten	Initiële kredieten
Exploitatie			
Uitgaven	0	0	0
Ontvangsten	0	0	0
Saldo	0	0	0
Investerings			
Uitgaven	28.023	41.243	0
Ontvangsten	0	0	0
Saldo	-28.023	-41.243	0
Financiering			
Uitgaven	0	0	0
Ontvangsten	0	0	0
Saldo	0	0	0

Actie: ACT-20: Opmaak straatmeubilaris

aankoop van:

- 15 zitbanken
- 10 vuilnisbakken met verkleinde opening

zitbankenwandeling voor senioren is in samenwerking met dienst Welzijn uitgewerkt en wordt in voorjaar 2021 gerealiseerd

	2022		
	Jaarrekening	Eindkredieten	Initiële kredieten
Exploitatie			
Uitgaven	0	0	0
Ontvangsten	0	0	0
Saldo	0	0	0
Investerings			
Uitgaven	0	15.000	15.000
Ontvangsten	0	0	0
Saldo	0	-15.000	-15.000
Financiering			
Uitgaven	0	0	0
Ontvangsten	0	0	0
Saldo	0	0	0

Actie: ACT-21: Bijkomende camera's

Actie: ACT-22: Lokale brandweerkorps en brandweerpost Moorslede ondersteunen

renovatie brandweersenaal bestaande uit:

- vernieuwen van dakbedekking
- relighting
- aanpakken bouwschil

	2022		
	Jaarrekening	Eindkredieten	Initiële kredieten
Exploitatie			
Uitgaven	0	0	0
Ontvangsten	0	0	0
Saldo	0	0	0
Investerings			
Uitgaven	54.683	124.866	0
Ontvangsten	0	0	0
Saldo	-54.683	-124.866	0
Financiering			
Uitgaven	0	0	0
Ontvangsten	0	0	0
Saldo	0	0	0

Actieplan: AP-8: Uitbouw van een kwaliteitsvol openbaar domein

	2022		
	Jaarrekening	Eindkredieten	Initiële kredieten
Exploitatie			
Uitgaven	98.948	123.528	86.528
Ontvangsten	0	0	0
Saldo	-98.948	-123.528	-86.528
Investerings			
Uitgaven	473.170	1.265.610	531.000
Ontvangsten	0	0	0
Saldo	-473.170	-1.265.610	-531.000
Financiering			
Uitgaven	0	0	0
Ontvangsten	0	0	0
Saldo	0	0	0

Actie: ACT-23: Duurzaam en structureel aanleg en onderhoud van het openbaar domein

	2022		
	Jaarrekening	Eindkredieten	Initiële kredieten
Exploitatie			
Uitgaven	93.459	119.528	77.528
Ontvangsten	0	0	0
Saldo	-93.459	-119.528	-77.528
Investerings			
Uitgaven	473.170	1.264.610	530.000
Ontvangsten	0	0	0
Saldo	-473.170	-1.264.610	-530.000
Financiering			
Uitgaven	0	0	0
Ontvangsten	0	0	0
Saldo	0	0	0

Actie: ACT-24: Inzetten op propere wegen, straten en wijken

In samenwerking met de gemeentelijke mooimakers en MIROM de strijd aangaan tegen zwerfvuil en sluikstorten

	2022		
	Jaarrekening	Eindkredieten	Initiële kredieten
Exploitatie			
Uitgaven	5.489	4.000	9.000
Ontvangsten	0	0	0
Saldo	-5.489	-4.000	-9.000
Investerings			
Uitgaven	0	1.000	1.000
Ontvangsten	0	0	0
Saldo	0	-1.000	-1.000
Financiering			
Uitgaven	0	0	0
Ontvangsten	0	0	0
Saldo	0	0	0

Beleidsdoelstelling: OD-4: We willen de lokale ondernemers en de plaatselijke economie stimuleren

	2022		
	Jaarrekening	Eindkredieten	Initiële kredieten
Exploitatie			
Uitgaven	15.696	14.500	10.500
Ontvangsten	4.900	6.000	6.000
Saldo	-10.796	-8.500	-4.500
Investerings			
Uitgaven	0	0	0
Ontvangsten	0	0	0
Saldo	0	0	0
Financiering			
Uitgaven	0	0	0
Ontvangsten	0	0	0
Saldo	0	0	0

Actieplan: AP-9: We koesteren en ondersteunen het lokaal ondernemerschap

	2022		
	Jaarrekening	Eindkredieten	Initiële kredieten
Exploitatie			
Uitgaven	15.696	14.500	10.500
Ontvangsten	4.900	6.000	6.000
Saldo	-10.796	-8.500	-4.500
Investerings			
Uitgaven	0	0	0
Ontvangsten	0	0	0
Saldo	0	0	0
Financiering			
Uitgaven	0	0	0
Ontvangsten	0	0	0
Saldo	0	0	0

Actie: ACT-25: Bijkomende ambachtelijke terreinen ontwikkelen

Met de opstart van het RUP Millesteen wordt voorzien in bijkomende bedrijventerrein ter hoogte van de kern van Dadizele. Dit RUP kadert in een ruimer proces en is in toepassing van het 'Vlaams reservepakket bedrijventerreinen', en werd gedelegeerd naar de gemeente.

Actie: ACT-26: Creëren van een ondernemingsvriendelijk klimaat

Het creëren van een ondernemersvriendelijk klimaat door onder andere in te zetten op startende ondernemers (bv. tegemoetkoming voor nieuwe ondernemers, terugbetaling inschrijving in KBO,...). Tevens door het creëren van een gemeentelijk aanspreekpunt voor ondersteuning in de bedrijfswereld.

Toelichting evaluatie: *Evaluaties:*

Evaluatie 2022: JR 2022: inzetten op het promoten van lokaal kopen (zie ACT-29), het informeren van de ondernemers door middel van maandelijkse nieuwsbrieven (10x/jaar), het aanspreekbaar zijn voor de ondernemers door zowel de schepen van lokale economie als de ambtenaar, het organiseren van netwerkevents (Moorsleedse Ondernemersprijzen en netwerkevent).

	2022		
	Jaarrekening	Eindkredieten	Initiële kredieten
Exploitatie			
Uitgaven	0	500	500
Ontvangsten	0	0	0
Saldo	0	-500	-500
Investerings			
Uitgaven	0	0	0
Ontvangsten	0	0	0
Saldo	0	0	0
Financiering			
Uitgaven	0	0	0
Ontvangsten	0	0	0
Saldo	0	0	0

Actie: ACT-27: Moorsleedse Ondernemers Prijzen

Het organiseren van een netwerkevenement voor de lokale ondernemers, samen met partners voor ondernemers (Unizo Moorslede, Dadizele Onderneemt, POM West-Vlaanderen, Markant, VOKA). Voorafgaand aan het netwerkevenement kunnen ondernemers zich inschrijven om een Moorsleedse Ondernemersprijs te winnen in een bepaalde categorie. Tijdens het netwerkevenement zelf worden de winnaars in de categorieën bekend gemaakt.

Toelichting evaluatie: *Evaluaties:*

Evaluatie 2022: JR 2022: in 2022 ging de 2-jaarlijkse editie door van de Moorsleedse Ondernemersprijzen. Tijdens het event werden de laureaten en winnaars van de 5 verschillende categorieën in de kijker gezet. In samenwerking met andere ondernemersorganisaties werd een succesvol evenement georganiseerd dat door de ondernemers goed werd ontvangen.

	2022		
	Jaarrekening	Eindkredieten	Initiële kredieten
Exploitatie			
Uitgaven	13.201	11.500	10.000
Ontvangsten	4.900	6.000	6.000
Saldo	-8.301	-5.500	-4.000
Investerings			
Uitgaven	0	0	0
Ontvangsten	0	0	0
Saldo	0	0	0
Financiering			
Uitgaven	0	0	0
Ontvangsten	0	0	0
Saldo	0	0	0

Actie: ACT-28: Oprichting van een overlegplatform voor de lokale ondernemers

Het oprichten van overlegplatformen en -momenten voor ondernemers om zo de twee verenigingen met lokaal-economische werking te verenigen. Via de overlegplatformen en -momenten kunnen de noden en wensen van de ondernemers in kaart worden gebracht. Als lokaal bestuur kunnen we hier, samen met de ondernemersverenigingen, op inzetten.

Toelichting evaluatie: *Evaluaties:*

Evaluatie 2022: JR 2022: het netwerkevent was oorspronkelijk gepland in 2021, maar omwille van corona vond dit plaats in 2022. Het event lokte een 100-tal ondernemers naar het Oud Gemeentehuis om met de mede-ondernemers te netwerken. In samenwerking met de ondernemersorganisaties (Unizo Moorslede en Dadizele Onderneemt) werd een succesvolle eerste editie van het netwerkevent georganiseerd.

	2022		
	Jaarrekening	Eindkredieten	Initiële kredieten
Exploitatie			
Uitgaven	2.496	2.500	0
Ontvangsten	0	0	0
Saldo	-2.496	-2.500	0
Investerings			
Uitgaven	0	0	0
Ontvangsten	0	0	0
Saldo	0	0	0
Financiering			
Uitgaven	0	0	0
Ontvangsten	0	0	0
Saldo	0	0	0

Actie: ACT-29: Lokale producten promoten

Het promoten van lokale producten en de eigen streekproducten als lokaal bestuur hoog in het vaandel dragen.

Toelichting evaluatie: *Evaluaties:*

Evaluatie 2022: JR 2022: de acties die vanuit POM West-Vlaanderen en OC-West georganiseerd worden, worden door de dienst economie gecommuniceerd en bekend gemaakt. Dit gaat o.a. over de 'ik koop lokaal'-acties, de 'ik koop lokaal'-ambassadeursactie, de eindejaarsacties,... Deze acties worden zowel naar de handelaar als naar de burgers gecommuniceerd. Het gebruik van de Moorsleedse geschenkbond blijvend in de spotlight zetten. Jaarlijks blijft de gemeente deelnemen aan het Weekend van de Klant om zo het lokaal kopen te promoten.

Vanuit de dienst toerisme worden de streekproducten (Pompeschitterstaart en paté) ieder jaar in de kijker gezet op de artisanale markt. In de zomer 2022 werd er een fietszoektocht georganiseerd i.s.m. cluster Grensleie waarbij alle Korte Ketenadressen in onze gemeente gecommuniceerd werden. De picknickkast werkt eveneens met lokale producten (lokale slager en Mariënstede).

Strategische beleidsdoelstelling:: SD-3: Duurzaam leven met respect voor elkaar, het klimaat en de leefomgeving

	2022		
	Jaarrekening	Eindkredieten	Initiële kredieten
Exploitatie			
Uitgaven	30.995	22.510	24.468
Ontvangsten	188.175	187.896	194.964
Saldo	157.180	165.386	170.496
Investerings			
Uitgaven	374.508	1.853.022	1.283.920
Ontvangsten	30.231	30.231	30.231
Saldo	-344.277	-1.822.791	-1.253.689
Financiering			
Uitgaven	52.825	62.946	71.634
Ontvangsten	92.765	352.396	203.920
Saldo	39.940	289.450	132.286

Beleidsdoelstelling: OD-5: De zorg voor ons leefmilieu en de omgeving waarin we opgroeien en leven...

Kwalitatieve omschrijving: De zorg voor ons leefmilieu en de omgeving waarin we opgroeien en leven is een permanent aandachtspunt. Als gemeentesbestuur geven we het goede voorbeeld.

	2022		
	Jaarrekening	Eindkredieten	Initiële kredieten
Exploitatie			
Uitgaven	30.995	22.510	24.468
Ontvangsten	188.175	187.896	194.964
Saldo	157.180	165.386	170.496
Investerings			
Uitgaven	374.508	1.853.022	1.283.920
Ontvangsten	30.231	30.231	30.231
Saldo	-344.277	-1.822.791	-1.253.689
Financiering			
Uitgaven	52.825	62.946	71.634
Ontvangsten	92.765	352.396	203.920
Saldo	39.940	289.450	132.286

Actieplan: AP-10: Inzetten op milieu en klimaatneutraliteit

	2022		
	Jaarrekening	Eindkredieten	Initiële kredieten
Exploitatie			
Uitgaven	30.995	22.510	24.468
Ontvangsten	188.175	187.896	194.964
Saldo	157.180	165.386	170.496
Investerings			
Uitgaven	92.765	435.396	263.920
Ontvangsten	30.231	30.231	30.231
Saldo	-62.534	-405.165	-233.689
Financiering			
Uitgaven	52.825	62.946	71.634
Ontvangsten	92.765	352.396	203.920
Saldo	39.940	289.450	132.286

Actie: ACT-30: Ambities van het Burgemeestersconvenant en Lokaal Energie Klimaat Pact nastreven

MJPA2: JR 2021: met 70.000 € voldoende cfr relighting BIB Moorslede

MJPA2: JR 2022 exploitatie: + 38.744 € subsidie klimaatpact - GR 16.09.2021

MJPA2: JR 2022: -300.000 € krediet renovatie schoolhuis naar apart krediet op 0800-00 / 2210000

MJPA2: JR 2022: +50.000 op dit krediet, afkomstig van ACT-2 / 0119-99 / 2210000 (initieel voor aanpak bureaus 1° verdiep afdeling Ruimte/TD Gemeentehuis)

MJPA2: JR 2024: -82.000 € subsidie-ontvangst voor renovatie schoolhuis naar apart 0800-00 ontvangstkrediet (en tevens de AGION subsidie-ontvangst op dat 0800-00 krediet opgetrokken naar 244.860 €)

MJPA 2022: krediet van 2022 (55 000 €) verplaatst naar 2023 voor verledning gemeenteschool

MJPA 2022: overdrachtkrediet van 2021 (9 841,58 €) verplaatst ACT-23/0680-00/2250000 (omvormen groenzones)

MJPA 2022: Uitgaven ikv Lokaal Energie en Klimaat Pact (LEKP) + 78.000 €

MJPA 2022: verklaring wijziging 2024 /// 100.000 € voor ketel GC De Bunder? (maximaal 50% van de kostprijs via dit krediet)

20.000 € afkomstig van ACT-42/0705-02/2400000 (2023)

35.000 € afkomstig van ACT-40/0705-02/2400000 (2024)

Van 01/01/2022 tot 31/12/2025

Toelichting evaluatie: *Evaluaties:*

Evaluatie 2022: JR 2022: de subsidie vanwege de Vlaamse Gemeenschap in kader van LEKP werd ontvangen ten bedrage van € 39.000. Het investeringskrediet van € 78.000 werd overgedragen naar boekjaar 2023.

	2022		
	Jaarrekening	Eindkredieten	Initiële kredieten
Exploitatie			
Uitgaven	0	0	0
Ontvangsten	39.022	38.744	38.744
Saldo	39.022	38.744	38.744
Investerings			
Uitgaven	0	83.000	60.000
Ontvangsten	0	0	0
Saldo	0	-83.000	-60.000
Financiering			
Uitgaven	0	0	0
Ontvangsten	0	0	0
Saldo	0	0	0

Actie: ACT-31: Masterplan openbare verlichting wordt uitgevoerd

Zowel de kostprijs van het verbruik van de openbare verlichting als duurzaamheidsdoelstellingen noodzaken de gemeenten om de energie-efficiëntie van de openbare verlichting te verhogen. Daarom voorzien veel gemeenten in hun beleidsplanning om het openbaar verlichtingsnet versneld te vernieuwen en over te stappen naar slimme LED-verlichting. Die verbruikt niet alleen minder elektriciteit maar vergt ook minder onderhoud en heeft bovendien een langere levensduur.

De gemeenteraad keurde in de zitting van 17 oktober 2019 het aanbod van Fluvius goed inzake overdracht openbare verlichting. De bestaande verlichtingsarmaturen en steunen werden uiteindelijk vergoed aan € 120.949,30 in cash (zijnde 25% van de inbrengwaarde) en € 362.775 in OV-aandelen (zijnde 75% van de inbrengwaarde). Deze OV-aandelen zijn niet dividend-gerechtigd. Daar Fluvius nu instaat voor alle nieuwe investeringen en de financiering ervan, maken zij in hun boekhouding meer kosten. Eenzelfde redenering geldt voor de onderhoudskosten hierop. Door die bijkomende kosten zal Fluvius minder winst maken en daardoor minder vennootschapsbelasting betalen. Dit 'voordeel' vloeit uiteindelijk terug naar de gemeente.

MJPA2: jaarlijks 13.500 € bijkomende uitgave in exploitatie: cfr brief Gaselwest dd 27.10.2021 - afschaffing openbare dienstverplichting voor OV (= vervangen van de lampen) - niet meer opgenomen in de distributienettarieven cfr regeerakkoord, nu ten laste vd gemeente

MJPA2: dalende exploitatie-ontvangsten: aanpassing van het Fluvius-dividend (tak elektriciteit) op basis van hun brief dd 29.06.2021. De VREG wijzigde de tariefmethodologie voor de periode 2021-2021 waardoor Fluvius geconfronteerd zal worden met een duidelijke daling van de gereguleerde winsten.

MJPA3_2022: cfr herwerkt investeringsplan aangeleverd door Fluvius
+ 187.857 € meer investeringsuitgaven in huidig MJP

Cijfers inbegrip van 21% BTW

Hogere materiaalprijzen

Nu ook kosten van de interactieve communicatiemodule opgenomen die bovenop de lichtarmatuur gesplaatst wordt

Doorfacturatie ODV openbare dienstverplichting aan gemeentebestuur ipv aan de eindverbruiker vanaf 2022, werkuren lampvervangende en reinigen van de led-spiegels om de 6,5 jaar.

Inschatting van de kosten was te hoog in het vorig MJP, in huidig MJP een daling in exploitatie van 53.000 €

Toelichting evaluatie: *Evaluaties:*

Evaluatie 2022: JR 2022: de nieuwe investeringen in openbare verlichting, reeds volledig afgehandeld en in gebruik genomen, hadden een tegenwaarde van € 92.765,29. Men zit begrijpelijkerwijze nog altijd achter op de vroegere prognoses, want corona is een spelbreker bij allerhande uitvoeringswerken (ziekte arbeiders/leveringsprobleem materialen). De investeringen in aanbouw (= nog niet volledig afgerond) bedragen in 2022 89.674,65 incl BTW. Het opgeleverde voordeel inzake de vennootschapsbelasting bedroeg in 2022 zo'n € 27.939,87.

EXPLOITATIE

-uitgaven: de intrest op leningen aangegaan door Fluvius voor de investeringen, alsook de exploitatiekosten waarbij het voordeel vennootschapsbelasting reeds in mindering werd gebracht

-ontvangsten: dividend Fluvius - tak electriciteit

INVESTERINGEN

-uitgaven: leasing cfr nieuwe investeringen 2021: € 92.765,29

-ontvangsten: jaalijkse kapitaalvermindering: 1/12de van 362.775 € = € 30.231,13

FINANCIERING

-uitgaven

1/ aflossing leasing overname aandelen 1/12de: € 30.231,13

2/ aflossing leasing cashgedeelte 1/12de: € 10.079,07

3/ aflossing leasing nieuwe investeringen: € 12.514,60

-ontvangsten:

1/ leasingschuld cfr nieuwe investeringen 2021: € 92.765,29

	2022		
	Jaarrekening	Eindkredieten	Initiële kredieten
Exploitatie			
Uitgaven	30.995	16.510	18.468
Ontvangsten	149.153	149.152	156.220
Saldo	118.158	132.642	137.752
Investerings			
Uitgaven	92.765	352.396	203.920
Ontvangsten	30.231	30.231	30.231
Saldo	-62.534	-322.165	-173.689
Financiering			
Uitgaven	52.825	62.946	71.634
Ontvangsten	92.765	352.396	203.920
Saldo	39.940	289.450	132.286

Actie: ACT-32: Bewaken en versterken biodiversiteit

Door deelname aan projecten van het Stadlandschap 't Westvlaamse Hart en eigen opgezette acties de aandacht vestigen op de aanwezige fauna en flora. Door deze acties tevens de biodiversiteit in stand houden en ze versterken

Toelichting evaluatie: *Evaluaties:*

Evaluatie 2022: JR 2022: Het project Kruisbestuivers werd in 2022 verder uitgewerkt. In mei namen we opnieuw deel aan de actie 'Maai mei niet' om bepaalde zones gras op openbaar domein in de maand mei niet te maaien.

Begin mei werd de Bijensafari georganiseerd en er werd door experts een nieuwe inventarisatieronde georganiseerd. Er werden in totaal 58 verschillende bijensoorten waargenomen waarvan 2 zeldzame soorten en 3 zeer zeldzame soorten.

Het middenplein in de Camille Coolstraat werd aangelegd als 'Groene Prikkel' in samenwerking met het Stadlandschap West-Vlaamse hart.

Bijen- en insectenvriendelijke planten krijgen de voorkeur bij aanplantingen op het openbaar domein. Waar mogelijk worden ook kleine bijenhôtels aangebracht op deze plaatsen.

	2022		
	Jaarrekening	Eindkredieten	Initiële kredieten
Exploitatie			
Uitgaven	0	6.000	6.000
Ontvangsten	0	0	0
Saldo	0	-6.000	-6.000
Investerings			
Uitgaven	0	0	0
Ontvangsten	0	0	0
Saldo	0	0	0
Financiering			
Uitgaven	0	0	0
Ontvangsten	0	0	0
Saldo	0	0	0

Actieplan: AP-11: Kwalitatieve waterhuishouding

	2022		
	Jaarrekening	Eindkredieten	Initiële kredieten
Exploitatie			
Uitgaven	0	0	0
Ontvangsten	0	0	0
Saldo	0	0	0
Investerings			
Uitgaven	281.742	1.417.626	1.020.000
Ontvangsten	0	0	0
Saldo	-281.742	-1.417.626	-1.020.000
Financiering			
Uitgaven	0	0	0
Ontvangsten	0	0	0
Saldo	0	0	0

Actie: ACT-33: Rioleringsprojecten

- Aquafinproject Moorslede Noord, uitgebreid met het gemeentelijk GIP-dossier Roeselaarsestraat en Passendaalsestraat

- gemeentelijk dossier Elzerijstraat

	2022		
	Jaarrekening	Eindkredieten	Initiële kredieten
Exploitatie			
Uitgaven	0	0	0
Ontvangsten	0	0	0
Saldo	0	0	0
Investerings			
Uitgaven	246.742	1.162.626	800.000
Ontvangsten	0	0	0
Saldo	-246.742	-1.162.626	-800.000
Financiering			
Uitgaven	0	0	0
Ontvangsten	0	0	0
Saldo	0	0	0

Actie: ACT-34: Stimuleren van waterdoorlatende verharding en strategisch ontharden

Azalealaan : wegdek beperken ifv waterdoorlaatbaarheid
extra verharding compenseren met groen
ontharding promoten als gemeente

	2022		
	Jaarrekening	Eindkredieten	Initiële kredieten
Exploitatie			
Uitgaven	0	0	0
Ontvangsten	0	0	0
Saldo	0	0	0
Investerings			
Uitgaven	35.000	35.000	0
Ontvangsten	0	0	0
Saldo	-35.000	-35.000	0
Financiering			
Uitgaven	0	0	0
Ontvangsten	0	0	0
Saldo	0	0	0

Actie: ACT-35: Wateroverlast verder aanpakken door de uitbreiding van buffercapaciteit

Ter hoogte van de samenvloeiing Passendalebeek-Heulebeek, het Dadipark.

	2022		
	Jaarrekening	Eindkredieten	Initiële kredieten
Exploitatie			
Uitgaven	0	0	0
Ontvangsten	0	0	0
Saldo	0	0	0
Investerings			
Uitgaven	0	220.000	220.000
Ontvangsten	0	0	0
Saldo	0	-220.000	-220.000
Financiering			
Uitgaven	0	0	0
Ontvangsten	0	0	0
Saldo	0	0	0

Actie: ACT-36: Captatiepunten voorzien zijn aan de bestaande en in de toekomst aan te leggen watervoorraadbekkens

Actie: ACT-37: Opmaak en implementatie hemelwaterplan

Op 7 augustus 2018 besliste het college om een hemelwaterplan op te maken in samenwerking met Infrac (Fluvius). De doelstelling van een hemelwaterplan is om een gebiedsdekkende integrale visie op te maken over de waterhuishouding in de gemeente.

Strategische beleidsdoelstelling:: SD-4: Vrijtijdsbeleving voor iedereen

	2022		
	Jaarrekening	Eindkredieten	Initiële kredieten
Exploitatie			
Uitgaven	51.541	93.352	93.352
Ontvangsten	32.950	51.875	91.875
Saldo	-18.592	-41.477	-1.477
Investerings			
Uitgaven	361.895	1.526.736	1.288.000
Ontvangsten	56.250	200.000	200.000
Saldo	-305.645	-1.326.736	-1.088.000
Financiering			
Uitgaven	0	0	0
Ontvangsten	0	0	0
Saldo	0	0	0

Beleidsdoelstelling: OD-6: We streven naar een breed en gediversifieerd vrijetijdsaanbod...

Kwalitatieve omschrijving: We streven naar een breed en gediversifieerd vrijetijdsaanbod waarbij elke inwoner zich aangesproken voelt om deel te nemen.

	2022		
	Jaarrekening	Eindkredieten	Initiële kredieten
Exploitatie			
Uitgaven	47.501	89.952	89.952
Ontvangsten	32.950	51.875	91.875
Saldo	-14.551	-38.077	1.923
Investerings			
Uitgaven	150.261	863.531	628.000
Ontvangsten	0	0	0
Saldo	-150.261	-863.531	-628.000
Financiering			
Uitgaven	0	0	0
Ontvangsten	0	0	0
Saldo	0	0	0

Actieplan: AP-12: Sportbeleving stimuleren en infrastructuur opwaarderen

	2022		
	Jaarrekening	Eindkredieten	Initiële kredieten
Exploitatie			
Uitgaven	26.315	53.000	53.000
Ontvangsten	8.180	20.000	20.000
Saldo	-18.135	-33.000	-33.000
Investerings			
Uitgaven	72.881	586.514	368.000
Ontvangsten	0	0	0
Saldo	-72.881	-586.514	-368.000
Financiering			
Uitgaven	0	0	0
Ontvangsten	0	0	0
Saldo	0	0	0

Actie: ACT-38: Sportpromotie verbeteren en ondersteunen verenigingen

Bevat volgende zaken:

Organisatie jaarlijkse kampioenenhulde

Ondersteunen van gemeentelijke tienerwerking in samenwerking met de jeugddienst op het gebied van sportaanbod tijdens schoolvakanties

Toelichting evaluatie: *Evaluaties:*

Evaluatie 2022: JR2022 - Na 2 jaar Corona kon eindelijk terug een kampioenenhulde worden georganiseerd. Deze viel samen met het vieren van de 30ste editie van de Fietsmarathon. Er werden tijdens de paasvakantie 2 tieneractiviteiten georganiseerd door de jeugddienst; 1 ervan diende geannuleerd te worden wegens een tekort aan deelnemers.

	2022		
	Jaarrekening	Eindkredieten	Initiële kredieten
Exploitatie			
Uitgaven	26.315	53.000	53.000
Ontvangsten	8.180	20.000	20.000
Saldo	-18.135	-33.000	-33.000
Investerings			
Uitgaven	0	0	0
Ontvangsten	0	0	0
Saldo	0	0	0
Financiering			
Uitgaven	0	0	0
Ontvangsten	0	0	0
Saldo	0	0	0

Actie: ACT-39: Opwaarderen sportinfrastructuur

Bevat volgende zaken:

- Berging atletiekclubs (aankoop 2 containers)
- Gronden voor de nieuwe atletiek- en voetbalinfrastructuur Dadizele
- Aanleg kunstgrasveld sportcentrum Moorslede
- Renovatie kleedkamers kelder sporthal Moorslede
- Renovatie dak sporthal Moorslede
- Nieuwe fietsstalling sporthal Moorslede
- Vernieuwen schrijnwerk sporthal Moorslede
- Airco bureau zwembad

MJPA2: JR 2022: + 250.000 € voor atletiek Dadizele (afkomstig van JR 2023) en + 68.000 € voor renovatie dak/kelder sporthal Moorslede

MJPA2: JR 2023: 250.000 € verplaatst naar krediet voor atletiek Dadizele (dus naar JR 2022), 250.000 € verplaatst naar krediet ACT-49/0522-00/2289000 cfr verschil/opleg uitkijktoren Dadizele

MJPA 2022: verklaring cijfers 2022: - 20.000 € naar 0800-00 / 2210000

Er wordt dus vanuit budget sport 20.000 € overgeheveld naar de dakwerken gemeenteschool. Door stormschade zal daar het dak van de platform 2007 geherasfalteerd worden (dus geen EPDM meer). Het verzekeringsgeld is onvoldoende om alles te bekostigen

Daarnaast ook +6000 € voor stormschade aan omheining sportvelden

Vermelde bedrag in 2023 van 300.000 € geschrapt/uitgesteld

Toelichting evaluatie: *Evaluaties:*

Evaluatie 2022: JR 2022 - De renovatie van het dak van de sporthal te Moorslede werd afgewerkt. Het project renovatie kelder sporthal werd om budgettaire redenen ingeperkt. Hieraan wordt verder gewerkt in samenwerking met het studiebureau. Het project voor de vernieuwing van het schrijnwerk van de sporthal werd opgestart en verloopt vlot en zal in de eerste helft van 2023 zijn voltooiing kennen. Voor het project "atletiekveld Guido Gezellelaan Dadizele" werd via raamcontract Farys/TMVW een studiebureau aangesteld. In samenspraak met het studiebureau, dienst ruimte en de atletiekclubs wordt hieraan verder gewerkt.

	2022		
	Jaarrekening	Eindkredieten	Initiële kredieten
Exploitatie			
Uitgaven	0	0	0
Ontvangsten	0	0	0
Saldo	0	0	0
Investerings			
Uitgaven	72.881	586.514	368.000
Ontvangsten	0	0	0
Saldo	-72.881	-586.514	-368.000
Financiering			
Uitgaven	0	0	0
Ontvangsten	0	0	0
Saldo	0	0	0

Actieplan: AP-13: Een kwalitatief laagdrempelig socio-cultureel beleid voeren

	2022		
	Jaarrekening	Eindkredieten	Initiële kredieten
Exploitatie			
Uitgaven	16.849	23.750	23.750
Ontvangsten	24.770	30.000	70.000
Saldo	7.920	6.250	46.250
Investerings			
Uitgaven	48.107	178.017	104.000
Ontvangsten	0	0	0
Saldo	-48.107	-178.017	-104.000
Financiering			
Uitgaven	0	0	0
Ontvangsten	0	0	0
Saldo	0	0	0

Actie: ACT-40: Socio-culturele infrastructuur optimaliseren

Deze actie omvat heel wat deelacties. een opsomming:

De gemeente neemt de uitbating over van het parochiaal centrum Den Ommeganck. Naast het inrichten (beamers, geluid, licht) van deze zaal, zorgt de gemeente ook voor poetspersoneel.

In het GC d'Oude Schole komt er een koelcel. Ook wordt er gekeken naar de huisvesting van de jeugdvereniging Flapuit en het Trommelkorps, die gehuisvest zijn in dit gemeenschapscentrum. Eerst werd gedacht aan een uitbouw van d'Oude Schole, maar nu is er de piste van het huren van d'Oude Pastorij voor deze verenigingen. Op die manier kunnen we in d'Oude Schole een extra vergaderruimte voorzien. Ook de verleding van het gebouw staat op het programma.

In het GC De Bunder worden alle lichten vervangen door ledverlichting. Ook wordt het conventionele theaterlicht voor een stuk vervangen door intelligente ledlampen. Daarnaast wordt de huidige beamer vervangen door een laserbeamer. Verder wordt het theater-technisch materiaal onderhouden en up-to-date gehouden. De Roede (kleine vergaderzaal/green room) krijgt een facelift. De ventilatiegroep aan de achterzijde van de Bunder zal worden afgesloten door een hek. De lage daken zullen lekvrij worden gemaakt. Ook de nooddeuren zullen worden vervangen door deuren met een driepuntssysteem. Ook staan de nodige reparaties aan de verwarmingsinstallatie op het programma. Voor de plaatselijke toneelgroep wordt een oplossing gezocht voor de stockage van hun materiaal, nu er in de Bunder geen stockageruimte meer beschikbaar is. Het regenwater van het GC de Bunder zal worden opgevangen in 3 regenwaterputten en gebruikt worden voor het sanitair van de Bunder. De tafels in het GC De Bunder zijn ondertussen 20 jaar oud en na 20 jaar intensief gebruik aan vervanging toe. Ook het secretariaat van de cultuurdienst, dat zich bevindt in het GC De Bunder zal toetreden tot het moderne tijdperk. Zo zal er een bancontactautomaat komen. De voordeur van het GC De Bunder zal worden vernieuwd en elektronisch worden gestuurd vanuit ons boekingsprogramma. Tot slot worden de toiletten in het GC de Bunder volledig vernieuwd.

Eens de werken klaar zijn in het Oud Gemeentehuis in Dadizele, zullen de lokalen in het GC 't Torreke ook bekeken worden. Zo staat onder andere de verhuis van de bibliotheek naar een andere zaal in 't Torreke op het programma.

MJPA2: JR 2022: +14.000 € bijkomend voor vervangen nooddeuren GC De Bunder, + 7.000 € voor KNA Containers (afkomstig van JR 2021), + 8.000 € berging JC de 4link (afkomstig van JR 2021), + 10.000 € voor Meubilair: stoelen JC de 4link (afkomstig van JR 2021)

MJPA2: JR 2022 exploitatie: verhoging enkele exploitatie-uitgaven GC Den Ommeganck

MJPA 2022: het investeringsbedrag vermeld in 2024 wordt geschrapt -35.000, budget wordt toegewezen voor vervangen CV-systeem GC De Bunder

Toelichting evaluatie: *Evaluaties:*

Evaluatie 2022: JR 2022: Volgende zaken zijn volledig uitgevoerd:

Het trommelkorps en de Flapuit hebben hun intrek genomen in d'Oude Pastorij. Het oud lokaal in het GC d'Oude Schole van de Flapuit is omgevormd tot een extra vergaderzaal. De voordeur van de Bunder is vervangen door schuifdeuren en werken met QR-codes die gekoppeld zijn aan het reservatieprogramma.

Het oud-Gemeentehuis in Dadizele is gerenoveerd en geopend. De muziekschool en de Heemkundige Kring hebben er hun intrek in genomen. Er zijn ook vergaderzalen en een tentoonstellingsruimte.

Door de opening van het Oud-Gemeentehuis, is de bibliotheek kunnen verhuizen naar de benedenzaal in 't Torreke en zijn de openingsuren hierdoor kunnen uitbreiden. De plaats waar de bibliotheek voorheen zat, is omgevormd tot een extra vergaderzaal.

In GC De Bunder is verder geïnvesteerd in het theatermateriaal: er kwamen monitors bij.

Volgende zaken zijn niet opgestart:

De extra berging voor de plaatselijke toneelvereniging heeft door corona vertraging opgelopen. Het overleg is gestart, maar dit is nog niet uitgevoerd.

De andere plannen (nieuwe tafels en vernieuwen podia-elementen) zijn doorgeschoven naar een volgende beleidsperiode omdat we de budgetten nodig hebben om de verwarmingsinstallatie van het GC De Bunder te vernieuwen.

	2022		
	Jaarrekening	Eindkredieten	Initiële kredieten
Exploitatie			
Uitgaven	13.977	16.250	16.250
Ontvangsten	24.770	30.000	30.000
Saldo	10.792	13.750	13.750
Investerings			
Uitgaven	22.469	103.420	99.000
Ontvangsten	0	0	0
Saldo	-22.469	-103.420	-99.000
Financiering			
Uitgaven	0	0	0
Ontvangsten	0	0	0
Saldo	0	0	0

Actie: ACT-41: Een laagdrempelige en hedendaagse bibliotheek organiseren

Bib Moorslede wordt heringericht om beter te kunnen inspelen op nieuwe extra functies in de bib zoals: ontmoeting, kennis delen, ondersteunen, ontwikkelen. De bibliotheek wordt een open huis, een derde plek, naast de woning en de werkplek. Een warme omgeving waar men tot rust kan komen maar ook mensen kan ontmoeten. De bibliotheek geeft mensen kansen om zich te ontwikkelen. Men vindt er kennis en kan er ook kennis delen. Het kan een stille plek zijn om te studeren of te werken maar ook een bruisend lab van creatie en inspiratie. De bibliotheek steunt mensen om zich thuis te voelen in de maatschappij. Ze gaat op zoek naar partners en biedt een forum aan voor lokale initiatieven. Bib Dadizele verhuist naar de Benedenzaal van 't Torreke om een betere service te bieden aan de bibbezoekers van Dadizele.

Toelichting evaluatie: *Evaluaties:*

Evaluatie 2022: JR 2022: verhuizing Bib Dadizele is uitgevoerd

Evaluatie 2022: JR 2022: herinrichting Bib Moorslede is uitgesteld tot 2023 wegens o.a. te krappe timing voor opmaak bestekken, indienen offertes & beschikbaarheid Technische Dienst

	2022		
	Jaarrekening	Eindkredieten	Initiële kredieten
Exploitatie			
Uitgaven	2.472	3.000	3.000
Ontvangsten	0	0	0
Saldo	-2.472	-3.000	-3.000
Investerings			
Uitgaven	11.617	60.577	5.000
Ontvangsten	0	0	0
Saldo	-11.617	-60.577	-5.000
Financiering			
Uitgaven	0	0	0
Ontvangsten	0	0	0
Saldo	0	0	0

Actie: ACT-42: Verenigingen, festiviteiten en buurtfeesten nog beter ondersteunen en stimuleren

Deze actie omvat volgende deelacties:

In de uitleendienst worden meer stoelen voorzien. Deze komen van het jeugdcentrum, eens ze daar nieuwe stoelen hebben aangekocht. Daarnaast worden de oudste podiumelementen vervangen. Het aantal insteekpoten voor de nieuwere podia wordt verhoogd.

Er komt een Cultuurprijs.

Het GC De Bunder wordt geautomatiseerd: de voordeur wordt vervangen en zal bediend worden door het reserveringsprogramma. De ticketverkoop zal ook online kunnen gebeuren.

Om de dienstverlening te kunnen verbeteren, komt er een auto voor het GC De Bunder.

De Cultuurdienst zal tot slot proberen een nieuw festival op poten te zetten.

Toelichting evaluatie: *Evaluaties:*
Evaluatie 2022: JR 2022: De Cultuurprijs is voor de tweede keer uitgereikt;
De automatische deur is operationeel;
Er wordt gewerkt aan een nieuw reglement rond de uitleenmaterialen.

De middelen voor het festival zijn gereduceerd en zullen gebruikt worden voor het lichtjesevenement in 2023.

	2022		
	Jaarrekening	Eindkredieten	Initiële kredieten
Exploitatie			
Uitgaven	400	4.500	4.500
Ontvangsten	0	0	40.000
Saldo	-400	-4.500	35.500
Investerings			
Uitgaven	14.020	14.020	0
Ontvangsten	0	0	0
Saldo	-14.020	-14.020	0
Financiering			
Uitgaven	0	0	0
Ontvangsten	0	0	0
Saldo	0	0	0

Actieplan: AP-14: Werk maken van een breed jeugdbeleid

	2022		
	Jaarrekening	Eindkredieten	Initiële kredieten
Exploitatie			
Uitgaven	4.336	13.202	13.202
Ontvangsten	0	1.875	1.875
Saldo	-4.336	-11.327	-11.327
Investerings			
Uitgaven	29.274	99.000	156.000
Ontvangsten	0	0	0
Saldo	-29.274	-99.000	-156.000
Financiering			
Uitgaven	0	0	0
Ontvangsten	0	0	0
Saldo	0	0	0

Actie: ACT-43: Jeugdactiviteiten organiseren

Omvat organisatie Buitenspeeldag, uitbouw tieneractiviteiten, ondersteuning carnavalfuif, familievoorstellingen, jeugdfilms, enz. Eveneens de organisatie van de Speelpleinwerking tijdens de paas- en zomervakantie valt hieronder.

Toelichting evaluatie: *Evaluaties:*

Evaluatie 2022: JR 2022: Tijdens de paas- en zomervakantie werd Speelpleinwerking georganiseerd. Door een tekort aan animatoren werd de Speelpleinwerking in Dadizele geannuleerd, maar de opvang 's morgens en 's middags vond er wel plaats, waarna de deelnemende kinderen met busvervoer naar Speelplein Moorslede werden gebracht. De Buitenspeeldag werd georganiseerd in Dadizele en lokte heel wat kinderen (en ouders). Tijdens de paasvakantie vond één tieneractiviteit plaats met 18 deelnemers, de andere activiteit diende geannuleerd te worden wegens een gebrek aan deelnemers. Tijdens de herfstvakantie werd de tieneractiviteit eveneens geannuleerd door te weinig deelnemers. Er werden 5 familievoorstellingen en 9 jeugdfilms geprogrammeerd in samenwerking met de cultuurdienst. Met ondersteuning van speelpleinanimatoren werd de Sint feestelijk onthaald in Dadizele.

	2022		
	Jaarrekening	Eindkredieten	Initiële kredieten
Exploitatie			
Uitgaven	4.336	8.202	8.202
Ontvangsten	0	1.875	1.875
Saldo	-4.336	-6.327	-6.327
Investerings			
Uitgaven	0	0	0
Ontvangsten	0	0	0
Saldo	0	0	0
Financiering			
Uitgaven	0	0	0
Ontvangsten	0	0	0
Saldo	0	0	0

Actie: ACT-44: Opwaardering bestaande speelpleinen

In Slypskapelle wordt een nieuw speelpleintje ontwikkeld. Op deze manier beschikt lokaal bestuur Moorslede in elke drie gemeenten over een gemeentelijk speelterrein.

Toelichting evaluatie: *Evaluaties:*

Evaluatie 2022: JR 2022: De aanleg van het skatepark in Dadizele is nog niet opgestart - wel werd een aannemer aangesteld en de nodige procedures opgestart. In 2023 dient het skatepark gerealiseerd te worden.

	2022		
	Jaarrekening	Eindkredieten	Initiële kredieten
Exploitatie			
Uitgaven	0	0	0
Ontvangsten	0	0	0
Saldo	0	0	0
Investerings			
Uitgaven	0	56.000	56.000
Ontvangsten	0	0	0
Saldo	0	-56.000	-56.000
Financiering			
Uitgaven	0	0	0
Ontvangsten	0	0	0
Saldo	0	0	0

Actie: ACT-45.1: Aanleg speelbos 4Link

Aanleg van het speelbos ter hoogte van JC. De 4link

Toelichting evaluatie: *Evaluaties:*

Evaluatie 2022: In 2022 werden de planten die de winter niet konden doorkomen, vervangen en werd de planten rond de parkeerzone (kant Molenstraat) aangeplant.

Door de droge zomer was het voor veel planten moeilijk om goed te doorwortelen en daardoor moeten deze vervangen worden. In de winter 2022 wordt dit uitgevoerd zodat de aanleg volledig is afgewerkt

Evaluatie 2022: De lijst met Mooimaker groeit zoals ieder jaar aan. Momenteel staan er 122 claims op de lijst. Deze vrijwilligers zorgen al naar gelang hun mogelijkheden voor het opruimen van het zwerfvuil binnen hun 'claim'. Ze kunnen bij de gemeente terecht voor het verkrijgen van fluo-hesjes, afvalknijpers, handschoenen, bermborden, mooimakers zwerfvuilrestafvalzakken en mooimakers pmdzakken. De gemeentelijke diensten staan in voor het ophalen van de volle zakken en eventuele stukken afval die te groot zijn voor een afvalzak. Deze worden afzonderlijk ingezameld.

De inzet van camera's in samenwerking met Mirom helpt ons in de strijd tegen zwerfvuil en sluikestort. In Moorslede werden de camera's ingezet op 126 filmdagen. Dit resulteerde in 24 bestuurlijke verslagen.

In 2022 is Moorslede samen met Roeselare, Torhout, Wingene en Mirom in het project zwerfvuil en sluikestorten Mooimakers gestapt waarbij geregistreerde vrijwilligers (mooimakers) naast opruimen van een vaste zone (aangeduid als hotspot), ook de hoeveelheid zwerfvuil monitoren.

Vrije Basisschool de Bunderboog en de Gemeentelijke Basisschool Klavertje Vier werden in september beloond voor hun deelname aan Operatie proper van Mooimaker, waarbij scholen en jeugdverenigingen tijdens het schooljaar uitgedaagd worden om de terreinen van de school en de nabije omgeving op te ruimen en proper te houden.

	2022		
	Jaarrekening	Eindkredieten	Initiële kredieten
Exploitatie			
Uitgaven	0	0	0
Ontvangsten	0	0	0
Saldo	0	0	0
Investerings			
Uitgaven	29.274	43.000	100.000
Ontvangsten	0	0	0
Saldo	-29.274	-43.000	-100.000
Financiering			
Uitgaven	0	0	0
Ontvangsten	0	0	0
Saldo	0	0	0

Actie: ACT-45.2: Evenement voor leiding lokaal jeugdwerk

Als blijk van waardering wordt jaarlijks een evenement op poten gezet waarop de leiding van alle Moorsleedse jeugdverenigingen en jeugdhuizen worden uitgenodigd. Dit evenement heeft tevens als doel om de diverse jeugdverenigingen op informele wijze kennis te laten maken met elkaar's vereniging en met elkaar.

Van 01/01/2020 tot 31/12/2025

Toelichting evaluatie: *Evaluaties:*

Evaluatie 2022: JR 2022: Doordat de gemeentebesturen Moorslede en Ledegem beslisten om een gezamenlijk skatepark aan te leggen en hiertoe het budget diende te worden aangepast, werd het voorziene budget voor het leidingsevenement overgeheveld naar de realisatie van het skatepark. In 2023 is het evenwel de bedoeling om dit evenement te laten plaatsvinden.

	2022		
	Jaarrekening	Eindkredieten	Initiële kredieten
Exploitatie			
Uitgaven	0	5.000	5.000
Ontvangsten	0	0	0
Saldo	0	-5.000	-5.000
Investerings			
Uitgaven	0	0	0
Ontvangsten	0	0	0
Saldo	0	0	0
Financiering			
Uitgaven	0	0	0
Ontvangsten	0	0	0
Saldo	0	0	0

Beleidsdoelstelling: OD-7: We willen onze gemeente toeristisch profileren

	2022		
	Jaarrekening	Eindkredieten	Initiële kredieten
Exploitatie			
Uitgaven	4.040	3.400	3.400
Ontvangsten	0	0	0
Saldo	-4.040	-3.400	-3.400
Investerings			
Uitgaven	211.634	663.204	660.000
Ontvangsten	56.250	200.000	200.000
Saldo	-155.384	-463.204	-460.000
Financiering			
Uitgaven	0	0	0
Ontvangsten	0	0	0
Saldo	0	0	0

Actieplan: AP-15: Toeristische troeven promoten en verder ontwikkelen

	2022		
	Jaarrekening	Eindkredieten	Initiële kredieten
Exploitatie			
Uitgaven	4.040	3.400	3.400
Ontvangsten	0	0	0
Saldo	-4.040	-3.400	-3.400
Investerings			
Uitgaven	211.634	663.204	660.000
Ontvangsten	56.250	200.000	200.000
Saldo	-155.384	-463.204	-460.000
Financiering			
Uitgaven	0	0	0
Ontvangsten	0	0	0
Saldo	0	0	0

Actie: ACT-46: Inzetten op verblijfstoerisme

Bevat volgende zaken:

In kaart brengen en promoten van horeca- en logiesaanbod

Verder inzetten op onze (dag)arrangementen en het uitwerken van arrangementen binnen de Cluster Grensleie of aanpalende gemeenten/steden

Lokale horeca betrekken bij aanbod toeristische dienst

Toelichting evaluatie: *Evaluaties:*

Evaluatie 2022: JR 2022: In kaart brengen en promoten van horeca- en logiesaanbod -

>Uitgevoerd. Gegevens werden geüpdatet en kwamen in onze toeristische brochure.

Verder inzetten op onze (dag)arrangementen en het uitwerken van arrangementen binnen de Cluster Grensleie of aanpalende gemeenten/steden -> Lopende. Arrangementen werden uitgewerkt. Brochures wordt gedrukt in voorjaar 2023.

Lokale horeca betrekken bij aanbod toeristische dienst -> Uitgevoerd. Toeristische brochure en deelnameformulieren werden aangeboden in verschillende horecazaken. Voor zoektochten en picknickkast werd samengewerkt met verschillende lokale ondernemers.

	2022		
	Jaarrekening	Eindkredieten	Initiële kredieten
Exploitatie			
Uitgaven	953	750	750
Ontvangsten	0	0	0
Saldo	-953	-750	-750
Investerings			
Uitgaven	0	0	0
Ontvangsten	0	0	0
Saldo	0	0	0
Financiering			
Uitgaven	0	0	0
Ontvangsten	0	0	0
Saldo	0	0	0

Actie: ACT-47: Inzetten op promotiekanalen

Bevat volgende zaken:

Infokantoor beter zichtbaar maken

Inzetten op sociale media van dienst Toerisme (inhoudelijk en advertenties)

Plaatsen van advertenties, print of online, in media die groot doelpubliek bereiken

Deelname aan (vakantie)beurzen met de cluster 'Grensleie'

Nieuwe eigen folder

Verder updaten deelwebsite voor dienst Toerisme

Verspreiding van info via aangrenzende toeristische kantoren en grotere kantoren in andere provincies

Verder informeren en promoten van infopunten

Toelichting evaluatie: *Evaluaties:*

Evaluatie 2022: JR 2022: Infokantoor beter zichtbaar maken -> Uitgevoerd. Er werden raamstickers en borden met verduidelijking aangebracht.

Inzetten op sociale media van dienst Toerisme (inhoudelijk en advertenties) -> Uitgevoerd

Plaatsen van advertenties, print of online, in media die groot doelpubliek bereiken -> Uitgevoerd

Deelname aan (vakantie)beurzen met de cluster 'Grensleie' -> Uitgevoerd. We stonden samen met cluster Grensleie op 4 beurzen van Toerisme Oost-Vlaanderen, Neos, Explo en Westtoer.

Nieuwe eigen folder -> Uitgevoerd. Folder werd geüpdatet en herdrukt.

Verder updaten deelwebsite voor dienst Toerisme -> Lopende. Alle nieuwe groepsbezoeken werden aan de website toegevoegd.

Verspreiding van info via aangrenzende toeristische kantoren en grotere kantoren in andere provincies -> Uitgevoerd

Verder informeren en promoten van infopunten -> Uitgevoerd

	2022		
	Jaarrekening	Eindkredieten	Initiële kredieten
Exploitatie			
Uitgaven	0	0	0
Ontvangsten	0	0	0
Saldo	0	0	0
Investerings			
Uitgaven	1.634	3.204	0
Ontvangsten	0	0	0
Saldo	-1.634	-3.204	0
Financiering			
Uitgaven	0	0	0
Ontvangsten	0	0	0
Saldo	0	0	0

Actie: ACT-48: Project Dadipark mee ontwikkelen

Voor de ontwikkeling van de site is een herbestemming van het gebied noodzakelijk. Dit afzonderlijk proces is lopende.

Toelichting evaluatie: *Evaluaties:*

Evaluatie 2022: JR 2022: Het voorontwerp werd goedgekeurd door het schepencollege op 5 september 2022. Het dossier werd voor advies voorgelegd aan de verschillende bevoegde overheden en gecoro. Met de plenaire vergadering op 11 oktober 2022 werden alle adviezen besproken en behandeld.

	2022		
	Jaarrekening	Eindkredieten	Initiële kredieten
Exploitatie			
Uitgaven	0	0	0
Ontvangsten	0	0	0
Saldo	0	0	0
Investerings			
Uitgaven	210.000	210.000	210.000
Ontvangsten	0	0	0
Saldo	-210.000	-210.000	-210.000
Financiering			
Uitgaven	0	0	0
Ontvangsten	0	0	0
Saldo	0	0	0

Actie: ACT-49: Toeristen laten kennismaken met de gemeente

JR 2020: Organiseren van activiteiten, alleen of met derden

Samenwerking met de cluster Grensleie

3 en 4 mei Smikkeltocht i.s.m. de cluster Grensleie (Menen, Wevelgem, Moorslede en Ledegem)

Samenwerking met verenigingen en organisaties

1 mei: opening toeristisch seizoen

14 juni: Leie Lekker Zoete Tocht 2.0 (er zal nog nieuwe naam gekozen worden). (Menen,

Moorslede & Wevelgem)

8 augustus: West-Vlaams bierfestival

15 augustus: feest- en avondmarkt

13 september: artisanale markt

6 november: Sint-Maarten

Juni tot september: fietsfotozoektocht met Cluster Grensleie i.s.m. KW

Mei tot september: Zoektocht: De Schat van Ridder Jan (permanent)

Door de vele afgelastingen werden nieuwe zoektochten ontwikkeld (Super Secret, Bakker Bas,

Elfjesticht, Hohoho)

Aanbod fiets- en wandelrecreatie verder in de kijker zetten

Aankoop van fiets- en netwerkkaarten en fiets- en wandelroutes

Verder finaliseren Koekuit wandelroute

Onderhouden van gemeentelijk Pater Lievenspad

Promoten van nieuwe wandeling rond Vierkavenbos

Inrichten fietsfotozoektocht in samenwerking met KW (via Cluster Grensleie)

Inrichten fietstocht in samenwerking met Menen en Wevelgem (Leie Lekker Zoetetocht 2.0)

Inrichten fiets- of wandel- (zoek)tocht rond Buren bij Kunstenaars (samenwerking met dienst Cultuur)

Dagtoerisme verder uitwerken en promoten

Plaatsen van infoborden in basiliek ter promotie van het bedevaart toerisme (i.s.m. Dadingisila)

JR: 2021: Organiseren van activiteiten, alleen of met derden

Eigen activiteiten

- Wandelfotozoektocht rond het Bourgondisch wandelpad

- Kinder/Familiezoektocht in winterperiode

Samenwerking met de cluster Grensleie

- Picknick Korte Keten

- Smikkeltocht

- Groene Halte

- Happen & Trappen

Samenwerking met verenigingen en organisaties

- Opening route Vierkavenbos

- Kick-off Bloed kinderzoektocht

- Picknickkasten

- Opening toeristisch seizoen

1 mei

- Erfgoedborden

Voorstelling borden + 3 verschillende wandelroutes en 1 fietsroute

- Feest- en avondmarkt

15 augustus

- West-Vlaams Bierfestival

21 augustus

- Artisanale markt & kermisactiviteit

12 september

- Lichtjeswandeling

6 november

- Sint-Maarten

10 november

Aanbod fiets- en wandelrecreatie verder in de kijker zetten

Aankoop van fiets- en netwerkkaarten en fiets- en wandelroutes

Onderhouden van gemeentelijk Pater Lievenspad

Promoten van nieuwe wandeling rond Vierkavenbos (zie samenwerking met verenigingen en organisaties)
Dagtoerisme verder uitwerken en promoten

JR: 2022:

Organiseren van activiteiten alleen of met derden

Eigen activiteiten:

- Rondleiding rond geschiedenis Ten Bunderen op 27 maart
- 1 juli tot 31 augustus: Schatten van Vlieg: Ruik jij wat ik ruik?
- 9 december tot 29 januari: kinder/familiezoektocht

Samenwerking cluster Grensleie:

- 15 mei: Korte Keten-picknick met bezoek aan diverse Korte Ketenadresjes
- Midden mei tot eind september: Korte Ketenfietszoektocht
- 1 juni tot 30 september: Fotowandelzoektocht of quiz langs Pompeschitterswandelroute en Boerenkrijg wandelpad

wandelpad

Samenwerking met verenigingen en organisaties

- 1 mei: Opening seizoen.
- 1 juni tot 30 september: Fietsfotozoektocht met Zonnebeke
- 15 augustus: Feest- en avondmarkt
- 11 september: Artisanale markt in thema circus
- 10 november: Sint-Maarten

Aanbod fiets- en wandelrecreatie verder in de kijker zetten

Aankoop van fiets- en netwerkkaarten en fiets- en wandelrouten

Dagtoerisme verder uitwerken en promoten

Toelichting evaluatie: *Evaluaties:*

Evaluatie 2022: JR 2022:

Organiseren van activiteiten, alleen of met derden ->Uitgevoerd

Aanbod fiets- en wandelrecreatie verder in de kijker zetten ->Uitgevoerd

Aankoop van fiets- en netwerkkaarten en fiets- en wandelrouten ->Uitgevoerd

Dagtoerisme verder uitwerken en promoten ->Uitgevoerd.

	2022		
	Jaarrekening	Eindkredieten	Initiële kredieten
Exploitatie			
Uitgaven	3.088	2.650	2.650
Ontvangsten	0	0	0
Saldo	-3.088	-2.650	-2.650
Investerings			
Uitgaven	0	450.000	450.000
Ontvangsten	56.250	200.000	200.000
Saldo	56.250	-250.000	-250.000
Financiering			
Uitgaven	0	0	0
Ontvangsten	0	0	0
Saldo	0	0	0

Strategische beleidsdoelstelling:: SD-5: Zorgzame samenleving

	2022		
	Jaarrekening	Eindkredieten	Initiële kredieten
Exploitatie			
Uitgaven	235.960	319.300	316.150
Ontvangsten	58.674	50.158	43.909
Saldo	-177.286	-269.142	-272.241
Investerings			
Uitgaven	7.428	50.000	34.000
Ontvangsten	0	0	0
Saldo	-7.428	-50.000	-34.000
Financiering			
Uitgaven	0	0	0
Ontvangsten	0	0	0
Saldo	0	0	0

Beleidsdoelstelling: OD-8: In een samenleving, waar het aantal senioren en zorgbehoevenden toeneemt....

Kwalitatieve omschrijving: In een samenleving, waar het aantal senioren en zorgbehoevenden toeneemt, zorgen wij ervoor dat zij zolang mogelijk thuis, in hun vertrouwde omgeving, kunnen blijven wonen.

	2022		
	Jaarrekening	Eindkredieten	Initiële kredieten
Exploitatie			
Uitgaven	106.653	141.743	144.385
Ontvangsten	22.209	26.592	26.592
Saldo	-84.444	-115.151	-117.793
Investerings			
Uitgaven	0	0	0
Ontvangsten	0	0	0
Saldo	0	0	0
Financiering			
Uitgaven	0	0	0
Ontvangsten	0	0	0
Saldo	0	0	0

Actieplan: AP-16: Vermaatschappelijking van de lokale sociale-hulp en dienstverlening stimuleren

	2022		
	Jaarrekening	Eindkredieten	Initiële kredieten
Exploitatie			
Uitgaven	106.653	141.743	144.385
Ontvangsten	22.209	26.592	26.592
Saldo	-84.444	-115.151	-117.793
Investerings			
Uitgaven	0	0	0
Ontvangsten	0	0	0
Saldo	0	0	0
Financiering			
Uitgaven	0	0	0
Ontvangsten	0	0	0
Saldo	0	0	0

Actie: ACT-50: Inzetten op 'zorgzame buurten' (project Warm Moorslede)

Een zorgzame buurt is een plaats waar ontmoeting, oog voor mekaar en professionele omkadering een warme leefomgeving creëren waar iedereen kwaliteitsvol kan wonen.

MJPA2: lichte stijging exploitatie-uitgaven 2022 tem 2025: aangepaste loonartikels van OCMW-medewerkster, gekoppeld aan ACT-50

MJPA 2022: kleine aanpassingen aan de loonartikels in exploitatie-uitgaven

Toelichting evaluatie: *Evaluaties:*

Evaluatie 2022: JR 2022:

** Zorgzame burens: eind 2022 hadden we 18 zorgzame burens.*

** Dorpsrestaurant: door de coronamaatregelen kon het dorpsrestaurant pas op 10 maart 2022 de deuren heropenen. In 2022 is het dorpsrestaurant 36 keer doorgegaan met een gemiddelde van 33 deelnemers.*

** Ontmoeting: de ontmoeting kreeg een nieuwe locatie vanaf 21 maart 2022, namelijk het Oud Gemeentehuis in Dadizele. De ontmoeting kende een moeizame start (nieuwe locatie en corona). In 2022 vonden 26 bijeenkomsten plaats in het Warm Ūs met in totaal 210 aanwezigen.*

** Week van de verbondenheid: op woensdag 1 juni 2022 werd voor de eerste keer de langste picknicktafel in het park georganiseerd. Er waren een 150-tal aanwezigen.*

** Zonnebloemactie: iedereen inwoner kreeg een zakje met 6 zonnebloemzadjes. Deze zakjes werden in de Mee in Mwoslé gekleefd. Zowel het vullen, als het inkleven van de zakjes gebeurde door vrijwilligers (vooral cliënten van onze sociale dienst).*

** Bijeenbrengen 70+'ers: op 14 november 2022 werd een bijeenkomst georganiseerd voor de +70-jarigen van Dadizele. Hierop waren 88 +70-jarigen aanwezig. In 2023 volgen de andere deelgemeentes.*

** Paasversiering Vier Seizoenen: lagere schoolkinderen versierden de Vier Seizoenenstraat. Oud en jong ontmoetten elkaar en werden samengebracht om oliebollen te eten. Er waren 120 aanwezigen.*

	2022		
	Jaarrekening	Eindkredieten	Initiële kredieten
Exploitatie			
Uitgaven	45.435	67.774	69.890
Ontvangsten	22.094	26.592	26.592
Saldo	-23.341	-41.182	-43.298
Investerings			
Uitgaven	0	0	0
Ontvangsten	0	0	0
Saldo	0	0	0
Financiering			
Uitgaven	0	0	0
Ontvangsten	0	0	0
Saldo	0	0	0

Actie: ACT-51: Actualiseren van de samenwerking met externe partners rond thuis-en ouderenvoorzieningen

JR 2020: de nieuwe samenwerkingsovereenkomst gaat in vanaf 2021 en werd goedgekeurd in de raad voor maatschappelijk welzijn van 17 december 2020

JR 2022: uitvoeren van de afgesloten overeenkomst

	2022		
	Jaarrekening	Eindkredieten	Initiële kredieten
Exploitatie			
Uitgaven	25.621	36.609	37.135
Ontvangsten	116	0	0
Saldo	-25.505	-36.609	-37.135
Investerings			
Uitgaven	0	0	0
Ontvangsten	0	0	0
Saldo	0	0	0
Financiering			
Uitgaven	0	0	0
Ontvangsten	0	0	0
Saldo	0	0	0

Actie: ACT-52: Samenwerking met thuiszorgdiensten versterken

JR 2020: 2020 stond bijna volledig in het teken van de bestrijding van de coronacrisis. Via de eerstelijnszone en midwest werd kennisgedeeld via de socspoc met wekelijkse overlegmomenten inzake aanpak van covid teaching , bron-en contactopsporing. In 2021 wordt dit verdergezet met een oa gezamenlijk aanpak van vaccinatiestrategie . De andere zorgthema's zullen na de covid-bestrijding systematisch terug aan bod komen. Over de gemeenten heen was er ook een uitwisseling van initiatieven om vereenzaming tegen de gaan . De thuiszorgdiensten werden extra nauw opgevolgd alsook waren er nauwe contacten met huisartsen, eerstelijnsverstrekkers om zo goed als mogelijk een antwoord te bieden op hun vragen en hen te ondersteunen.

JR 2021: coronajaar

JR 2022:

	2022		
	Jaarrekening	Eindkredieten	Initiële kredieten
Exploitatie			
Uitgaven	0	1.500	1.500
Ontvangsten	0	0	0
Saldo	0	-1.500	-1.500
Investerings			
Uitgaven	0	0	0
Ontvangsten	0	0	0
Saldo	0	0	0
Financiering			
Uitgaven	0	0	0
Ontvangsten	0	0	0
Saldo	0	0	0

Actie: ACT-53: Opwaardering mantelzorgers

	2022		
	Jaarrekening	Eindkredieten	Initiële kredieten
Exploitatie			
Uitgaven	35.597	35.860	35.860
Ontvangsten	0	0	0
Saldo	-35.597	-35.860	-35.860
Investerings			
Uitgaven	0	0	0
Ontvangsten	0	0	0
Saldo	0	0	0
Financiering			
Uitgaven	0	0	0
Ontvangsten	0	0	0
Saldo	0	0	0

Beleidsdoelstelling: OD-9: We bouwen de sociale dienstverlening verder uit...

Kwalitatieve omschrijving: We bouwen de sociale dienstverlening verder uit om iedereen in de mogelijkheid te stellen een menswaardig leven te leiden.

	2022		
	Jaarrekening	Eindkredieten	Initiële kredieten
Exploitatie			
Uitgaven	92.899	100.309	94.517
Ontvangsten	25.278	14.452	11.053
Saldo	-67.621	-85.857	-83.464
Investerings			
Uitgaven	0	0	0
Ontvangsten	0	0	0
Saldo	0	0	0
Financiering			
Uitgaven	0	0	0
Ontvangsten	0	0	0
Saldo	0	0	0

Actieplan: AP-17: Versterken van de participatie en zelfredzaamheid van de cliënten

	2022		
	Jaarrekening	Eindkredieten	Initiële kredieten
Exploitatie			
Uitgaven	92.899	100.309	94.517
Ontvangsten	25.278	14.452	11.053
Saldo	-67.621	-85.857	-83.464
Investerings			
Uitgaven	0	0	0
Ontvangsten	0	0	0
Saldo	0	0	0
Financiering			
Uitgaven	0	0	0
Ontvangsten	0	0	0
Saldo	0	0	0

Actie: ACT-54: Bevordering vrijetijdsparticipatie voor kansarmen

In het kader van het Participatiedecreet werd een Lokaal Netwerk voor Personen in Armoede geïnstalleerd. De Vlaamse overheid kent hiervoor een trekkingsrecht toe. De afsprakennota voor de periode 2020-2025 werd door de minister goedgekeurd. Volgende diensten zijn hierbij betrokken: cultuur-, jeugd- en sportdienst, OCMW en welzijnsschakel Komma.

Toelichting evaluatie: *Evaluaties:*

Evaluatie 2022: JR 2022: Omwille van corona is de uitwerking de laatste jaren vertraagd. Niettemin worden de geformuleerde doelstellingen verder zo veel als mogelijk uitgewerkt en toegepast:

- toekenning van financiële tussenkomsten in de kosten voor deelname door de gebruikers aan sportieve, jeugd of culturele manifestaties;

- financiering van de deelname van personen in armoede aan vrijetijdsinitiatieven, - activiteiten en -verenigingen met inbegrip van lidgeld en voor deelname noodzakelijke benodigdheden;

- toekenning van een ondersteunings- en werkingstoelage aan de welzijnsschakel Komma; Wij bekijken verder de mogelijkheden naar een regionale Uit-Pas of een lokale vrijetijdspas.

	2022		
	Jaarrekening	Eindkredieten	Initiële kredieten
Exploitatie			
Uitgaven	0	2.000	2.000
Ontvangsten	1.728	1.800	1.800
Saldo	1.728	-200	-200
Investerings			
Uitgaven	0	0	0
Ontvangsten	0	0	0
Saldo	0	0	0
Financiering			
Uitgaven	0	0	0
Ontvangsten	0	0	0
Saldo	0	0	0

Actie: ACT-55: Activeringsbeleid continueren

Sinds 01/10/2003 is het OCMW aangesloten bij de Regionale Dienst voor Activering die alle mogelijkheden inzake tewerkstelling en activering ondersteunt zowel naar de cliënt als naar het OCMW toe. De Regionale Dienst vormt een samenwerking tussen de deel uitmakende OCMW's en het OCMW Roeselare. Het OCMW Roeselare treedt op als uitvoerder. Volgende OCMW's participeren in de samenwerking: Ardoonie, Dentergem, Hooglede, Koekelare, Lichtervelde, Meulebeke, Moorslede, Oostrozebeke, Pittem, Staden en Wingene. De werking wordt regelmatig geëvalueerd, zowel in de Algemene Vergadering als met elk OCMW afzonderlijk.

Toelichting evaluatie: *Evaluaties:*

Evaluatie 2022: JR 2022: Het activeringsbeleid werd verder gezet. Er is een verdere samenwerking met de Regionale Dienst voor Activering. De trajectbegeleidster is Jantien Degryse van het OCMW Roeselare. De Regionale Dienst heeft het begeleidingskader verder verfijnd. Dit wordt uniform toegepast door alle trajectbegeleiders van de Regionale Dienst in hun relatie met de OCMW's uit de regio, de betrokken maatschappelijk werkers, de cliënten en de diverse diensten waarmee er wordt samengewerkt. Er zijn nog steeds sociale tewerkstellingen in het kader van artikel 60 § 7 lopend.

	2022		
	Jaarrekening	Eindkredieten	Initiële kredieten
Exploitatie			
Uitgaven	59.957	81.752	79.105
Ontvangsten	381	253	253
Saldo	-59.576	-81.499	-78.852
Investerings			
Uitgaven	0	0	0
Ontvangsten	0	0	0
Saldo	0	0	0
Financiering			
Uitgaven	0	0	0
Ontvangsten	0	0	0
Saldo	0	0	0

Actie: ACT-56: Zelfredzaamheid verhogen, in het bijzonder voor doelgroep mensen in schuldbemiddeling

Door de jaren heen heeft het OCMW aan schuldbemiddeling gedaan. Meer en meer stellen wij ons als OCMW de vraag hoe wij in de toekomst zullen omgaan met de personen/gezinnen die niet over de mogelijkheden beschikken om het beheer van hun budget opnieuw zelfstandig in handen te nemen. Het is geenszins onze bedoeling om deze mensen in de kou te laten staan. Wij proberen dit ondermeer regionaal in te vullen en af te stemmen in samenwerking met "Budget In Zicht" van het CAW Midden-West-Vlaanderen. Lopende dossiers schuldbemiddeling worden regelmatig in vraag gesteld, er wordt gepeild naar de motivatie van de cliënten en er wordt nagegaan of dit nog steeds een goede en passende oplossing is. Af en toe zijn er cliënten die opnieuw in staat zijn om het beheer van hun budget opnieuw over te nemen. Op initiatief van "Budget In Zicht" kwamen we enkele keren samen in 2019 en 2020 rond het thema van de "zorgdossiers", met name bij wie een blijvende ondersteuning op financieel en administratief vlak nodig blijkt en die bijgevolg niet tot volledige financiële zelfredzaamheid kunnen gestimuleerd worden. De mogelijkheden voor een samenwerking met vzw Similes (vrijwilligersorganisatie) werden hiertoe bekeken. Er werd ook gekeken in welke mate de procedure van een bewindvoering een alternatief kan betekenen. De bedoeling is om de werkgroep binnen "Budget In Zicht" in de loop van 2021 opnieuw samen te roepen.

Toelichting evaluatie: *Evaluaties:*

Evaluatie 2022: JR 2022: Budgetbeheer is een specialisatie geworden binnen de werking van de OCMW's. De doelstelling is dubbel, enerzijds willen we de financiële situatie van de cliënt saneren en stabiliseren en anderzijds willen we de zelfredzaamheid en de maatschappelijke participatie van de cliënt verhogen door het bieden van een klantgerichte hulpverlening op maat van onze cliënt. In bepaalde situaties zal een dossier niet kunnen stopgezet worden gezien er geen passend aanbod mogelijk, aanwezig of beschikbaar is. In dit geval spreken we van "zorgdossiers". Het verhogen van de zelfredzaamheid vraagt arbeidsintensief werk. Dit werd de laatste tijd ingevuld door het inschakelen van een stagiair. Mede door de druk op de sociale diensten van het OCMW kon dit nog niet ten volle uitgevoerd worden (corona- en energiecrisis en de opvang van de personen uit Oekraïne). Het verhogen van de zelfredzaamheid vraagt maatwerk en is afhankelijk van cliënt tot cliënt. Concreet gaat het over het aanleren van administratieve vaardigheden, het werken aan inzicht en overzicht, het verantwoord besteden, het bewust kiezen van financiële producten, het beschikken over voldoende kennis en een aantal randvoorwaarden (zoals de motivatie van de cliënt en voldoende tijd hiervoor hebben).

	2022		
	Jaarrekening	Eindkredieten	Initiële kredieten
Exploitatie			
Uitgaven	136	1.500	1.500
Ontvangsten	0	0	0
Saldo	-136	-1.500	-1.500
Investerings			
Uitgaven	0	0	0
Ontvangsten	0	0	0
Saldo	0	0	0
Financiering			
Uitgaven	0	0	0
Ontvangsten	0	0	0
Saldo	0	0	0

Actie: ACT-57: VDAB-trajectsubsidie (VDAB-TWE01)

	2022		
	Jaarrekening	Eindkredieten	Initiële kredieten
Exploitatie			
Uitgaven	14.508	11.656	11.910
Ontvangsten	12.750	6.000	6.000
Saldo	-1.758	-5.656	-5.910
Investerings			
Uitgaven	0	0	0
Ontvangsten	0	0	0
Saldo	0	0	0
Financiering			
Uitgaven	0	0	0
Ontvangsten	0	0	0
Saldo	0	0	0

Actie: ACT-58: VDAB-compensatievergoeding (VDAB-TWE02)

	2022		
	Jaarrekening	Eindkredieten	Initiële kredieten
Exploitatie			
Uitgaven	14.899	2	2
Ontvangsten	7.020	3.000	3.000
Saldo	-7.879	2.998	2.998
Investerings			
Uitgaven	0	0	0
Ontvangsten	0	0	0
Saldo	0	0	0
Financiering			
Uitgaven	0	0	0
Ontvangsten	0	0	0
Saldo	0	0	0

Actie: ACT-68: Energiecellen OCMW (ABB-OCMW-Energie)

Bij de septemberverklaring heeft de Vlaamse Regering extra middelen uitgetrokken voor de versterking van de energiecellen van de OCMW's. Het gaat om een bedrag van 2 miljoen euro in 2022 en telkens 8,58 miljoen euro in 2023 en 2024. Die middelen kunnen ingezet worden om zowel curatieve taken (bv. hulp in het kader van de energiefactuur) als preventieve taken (bv. verlagen van de energievraag en het energieverbruik en bijbehorende kosten) op te nemen n.a.v. de energiecrisis en daarvoor eventueel extra personeel aan te werven. De middelen voor 2022 en 2023 worden in de loop van februari 2023 aan de OCMW's uitbetaald. De middelen voor 2024 worden uiterlijk in december 2024 betaald. Het gebruik van deze middelen zal worden gemonitord via een specifieke deelrapportcode in de jaarrekening.

Deelrapportcode: ABB-OCMW-Energie

Van 01/01/2022 tot 31/12/2025

	2022		
	Jaarrekening	Eindkredieten	Initiële kredieten
Exploitatie			
Uitgaven	3.399	3.399	0
Ontvangsten	3.399	3.399	0
Saldo	0	0	0
Investerings			
Uitgaven	0	0	0
Ontvangsten	0	0	0
Saldo	0	0	0
Financiering			
Uitgaven	0	0	0
Ontvangsten	0	0	0
Saldo	0	0	0

Actieplan: AP-18: Realiseren vd functies vh geïntegreerd breed onthaal

Actie: ACT-59: Realiseren van de functies en werkingsprincipes van het geïntegreerd breed onthaal

Het volledige dossier vind je terug onder <http://www.midwest.be/projectoproepen>

GR 2020: af te stemmen met ELZ-zone

JR 2021: evaluatie <http://www.midwest.be/projectoproepen>

JR 2022: evaluatie <http://www.midwest.be/projectoproepen>

Beleidsdoelstelling: OD-10: We werken verder aan een gezonde gemeente met gezonde inwoners....

Kwalitatieve omschrijving: We werken verder aan een gezonde gemeente met gezonde inwoners. We willen onze inwoners stimuleren tot een gezonde leefstijl en hen beschermen tegen gezondheidsrisico's.

	2022		
	Jaarrekening	Eindkredieten	Initiële kredieten
Exploitatie			
Uitgaven	530	7.010	7.010
Ontvangsten	0	0	0
Saldo	-530	-7.010	-7.010
Investerings			
Uitgaven	7.428	30.000	14.000
Ontvangsten	0	0	0
Saldo	-7.428	-30.000	-14.000
Financiering			
Uitgaven	0	0	0
Ontvangsten	0	0	0
Saldo	0	0	0

Actieplan: AP-19: Preventief gezondheidsbeleid

	2022		
	Jaarrekening	Eindkredieten	Initiële kredieten
Exploitatie			
Uitgaven	530	7.010	7.010
Ontvangsten	0	0	0
Saldo	-530	-7.010	-7.010
Investerings			
Uitgaven	7.428	30.000	14.000
Ontvangsten	0	0	0
Saldo	-7.428	-30.000	-14.000
Financiering			
Uitgaven	0	0	0
Ontvangsten	0	0	0
Saldo	0	0	0

Actie: ACT-60: Middelenbeleid verder uitwerken

We werken verder om het bewustzijn en de kennis rond de negatieve gevolgen van middelen (tabak, alcohol en drugs) te verhogen en middelenmisbruik tegen te gaan. We voorzien hiervoor kleine (plaatsen van artikels in gemeentelijk infoblad en op sociale media, ...) en iets grotere (aanbieden van gratis rookstopcursus, infoavond voor ouders rond productkennis van middelen, ...) acties.

Toelichting evaluatie: *Evaluaties:*

Evaluatie 2022: JR 2022: Er werd een gratis rookstopcursus voor inwoners en personeel van de gemeente georganiseerd. Door de weinige inschrijvingen werd dit echter geannuleerd. Andere acties zoals het publiceren van artikels, de lessenreeks LOL zonder alcohol (10-delige lessenreeks in de lagere scholen), ... konden wel doorgaan.

	2022		
	Jaarrekening	Eindkredieten	Initiële kredieten
Exploitatie			
Uitgaven	0	3.950	3.950
Ontvangsten	0	0	0
Saldo	0	-3.950	-3.950
Investerings			
Uitgaven	0	0	0
Ontvangsten	0	0	0
Saldo	0	0	0
Financiering			
Uitgaven	0	0	0
Ontvangsten	0	0	0
Saldo	0	0	0

Actie: ACT-61: Kansen bieden om iedereen te doen bewegen met het oog op een gezonde levenshouding

We voorzien acties die bewegen in de kijker zetten en ook effectief doen bewegen. Zo nemen we ieder jaar deel aan de intergemeentelijke stappenclash (wedstrijd tussen verschillende gemeenten om tijdens de maand mei zoveel mogelijk stappen te zetten).

	2022		
	Jaarrekening	Eindkredieten	Initiële kredieten
Exploitatie			
Uitgaven	530	3.060	3.060
Ontvangsten	0	0	0
Saldo	-530	-3.060	-3.060
Investerings			
Uitgaven	7.428	30.000	14.000
Ontvangsten	0	0	0
Saldo	-7.428	-30.000	-14.000
Financiering			
Uitgaven	0	0	0
Ontvangsten	0	0	0
Saldo	0	0	0

Beleidsdoelstelling: OD-11: We voorzien een kwalitatief onderwijs en geïntegreerd gezinsbeleid...

Kwalitatieve omschrijving: We voorzien een kwalitatief onderwijs en geïntegreerd gezinsbeleid waar er voldoende ruimte is om kinderen in een goede omgeving op te vangen

	2022		
	Jaarrekening	Eindkredieten	Initiële kredieten
Exploitatie			
Uitgaven	35.878	70.238	70.238
Ontvangsten	11.187	9.114	6.264
Saldo	-24.691	-61.124	-63.974
Investerings			
Uitgaven	0	20.000	20.000
Ontvangsten	0	0	0
Saldo	0	-20.000	-20.000
Financiering			
Uitgaven	0	0	0
Ontvangsten	0	0	0
Saldo	0	0	0

Actieplan: AP-20: Verder inzetten uitbouw van duurzame infrastructuur gemeentelijk onderwijs

	2022		
	Jaarrekening	Eindkredieten	Initiële kredieten
Exploitatie			
Uitgaven	197	1.000	1.000
Ontvangsten	0	0	0
Saldo	-197	-1.000	-1.000
Investerings			
Uitgaven	0	10.000	10.000
Ontvangsten	0	0	0
Saldo	0	-10.000	-10.000
Financiering			
Uitgaven	0	0	0
Ontvangsten	0	0	0
Saldo	0	0	0

Actie: ACT-62: Zorgen voor goede huisvesting DKO's

aanbrengen van een akoestische wand in de klaslokalen tekenacademie

	2022		
	Jaarrekening	Eindkredieten	Initiële kredieten
Exploitatie			
Uitgaven	0	0	0
Ontvangsten	0	0	0
Saldo	0	0	0
Investerings			
Uitgaven	0	10.000	10.000
Ontvangsten	0	0	0
Saldo	0	-10.000	-10.000
Financiering			
Uitgaven	0	0	0
Ontvangsten	0	0	0
Saldo	0	0	0

Actie: ACT-63: Overlegmomenten onderwijs organiseren

We organiseren meermaals per jaar overleg met de verschillende scholen in onze gemeente en starten daarnaast ook met een brugfiguurwerking.

Toelichting evaluatie: *Evaluaties:*

Evaluatie 2022: JR 2022: we hadden 2 overlegmomenten met de scholen in 2022: 27 april en 21 september. Daarnaast was er veel contact met de scholen voor bijvoorbeeld de organisatie van de zomerscholen.

	2022		
	Jaarrekening	Eindkredieten	Initiële kredieten
Exploitatie			
Uitgaven	0	500	500
Ontvangsten	0	0	0
Saldo	0	-500	-500
Investerings			
Uitgaven	0	0	0
Ontvangsten	0	0	0
Saldo	0	0	0
Financiering			
Uitgaven	0	0	0
Ontvangsten	0	0	0
Saldo	0	0	0

Actie: ACT-64: Duidelijke communicatie omtrent schoolaanbod en -activiteiten

Vroeger werd bij het begin van het jaar met alle scholen de geboortelijst overlopen van de kinderen die dat jaar 2 jaar werden. Zo kon er vermeden worden dat scholen huisbezoeken gingen doen bij gezinnen waar al een oudere broer/zus in een bepaalde school zaten.

Door de GDPR-wetgeving konden we dit niet meer doen en werd er een algemene folder opgemaakt waar alle gegevens, data infomomenten, hoe inschrijven, ... van de scholen op staan. Deze folder wordt in het begin van het jaar verstuurd naar alle ouders waarvan hun kind 2 jaar wordt.

Toelichting evaluatie: *Evaluaties:*

Evaluatie 2022: JR 2022: Folders werden begin maart verstuurd naar alle ouders waarvan hun kind in 2022 2 jaar werd.

	2022		
	Jaarrekening	Eindkredieten	Initiële kredieten
Exploitatie			
Uitgaven	197	500	500
Ontvangsten	0	0	0
Saldo	-197	-500	-500
Investerings			
Uitgaven	0	0	0
Ontvangsten	0	0	0
Saldo	0	0	0
Financiering			
Uitgaven	0	0	0
Ontvangsten	0	0	0
Saldo	0	0	0

Actieplan: AP-21: Uitbouw laagdrempelige plek waar gezinnen met kinderen terecht kunnen...

Uitbouw laagdrempelige plek waar gezinnen met kinderen terecht kunnen met alles wat te maken heeft met opgroeien en opvoeden

	2022		
	Jaarrekening	Eindkredieten	Initiële kredieten
Exploitatie			
Uitgaven	2.812	5.000	5.000
Ontvangsten	6.196	4.286	4.286
Saldo	3.384	-714	-714
Investerings			
Uitgaven	0	0	0
Ontvangsten	0	0	0
Saldo	0	0	0
Financiering			
Uitgaven	0	0	0
Ontvangsten	0	0	0
Saldo	0	0	0

Actie: ACT-65: Uitbouw Huis van het Kind

Het doel van ons Huis van het Kind is een lokaal samenwerkingsverband te creëren tussen verschillende organisaties die werken voor baby's, kinderen, jongeren, (aanstaande) ouders, grootouders en andere opvoedingsverantwoordelijken. Samen wordt er gebouwd aan een sterke gezins- en opvoedingsondersteuning. Kinderen van -9 maanden tot 24 jaar staan in ieder geval steeds centraal en in Moorslede geven we extra aandacht aan de kinderen van 0 tot 16 jaar.

Dit doel proberen we te realiseren met een compacte stuurgroep en met grotere bijeenkomsten waar alle partners op worden uitgenodigd.

Toelichting evaluatie: *Evaluaties:*

Evaluatie 2022: JR 2022: Volgende zaken konden doorgaan:

- tijdens de zomervakantie werden er zomerscholen ingericht in de schoolgebouwen van Klavertje Vier
- verhuis consultatiebureau Kind en Gezin
- boekstart
- tuutjesboom in de bib
- aanbod klasbezoeken gemeentehuis en Sociaal Huis
- opstart uitwerking decreet BOA

	2022		
	Jaarrekening	Eindkredieten	Initiële kredieten
Exploitatie			
Uitgaven	2.812	5.000	5.000
Ontvangsten	6.196	4.286	4.286
Saldo	3.384	-714	-714
Investerings			
Uitgaven	0	0	0
Ontvangsten	0	0	0
Saldo	0	0	0
Financiering			
Uitgaven	0	0	0
Ontvangsten	0	0	0
Saldo	0	0	0

Actieplan: AP-22: Aandacht voor kwaliteitsvolle kinderopvang

	2022		
	Jaarrekening	Eindkredieten	Initiële kredieten
Exploitatie			
Uitgaven	32.869	64.238	64.238
Ontvangsten	4.991	4.828	1.978
Saldo	-27.878	-59.410	-62.260
Investerings			
Uitgaven	0	10.000	10.000
Ontvangsten	0	0	0
Saldo	0	-10.000	-10.000
Financiering			
Uitgaven	0	0	0
Ontvangsten	0	0	0
Saldo	0	0	0

Actie: ACT-66: We ondersteunen en begeleiden de private kinderopvang en de kinderopvanginitiatieven van de scholen.

De gemeente voorziet 3 afzonderlijke subsidies voor kinderopvang:

1. Starterssubsidie voor nieuwe kinderopvanginitiatieven en uitbreidingssubsidie voor bestaande initiatieven
2. Werkingssubsidie voor gezins- en groepsopvang
3. Werkingssubsidie voor buitenschoolse opvang

Toelichting evaluatie: *Evaluaties:*

Evaluatie 2022: JR 2022: in 2022 werden volgende subsidies uitbetaald:

- Starterssubsidie: geen

- Werkingssubsidie gezins- en groepsopvang: € 6.750 (9 initiatieven)

- Werkingssubsidie buitenschoolse opvang: € 5.000 (4 scholen)

	2022		
	Jaarrekening	Eindkredieten	Initiële kredieten
Exploitatie			
Uitgaven	11.750	16.000	16.000
Ontvangsten	4.991	4.828	1.978
Saldo	-6.759	-11.172	-14.022
Investerings			
Uitgaven	0	0	0
Ontvangsten	0	0	0
Saldo	0	0	0
Financiering			
Uitgaven	0	0	0
Ontvangsten	0	0	0
Saldo	0	0	0

Actie: ACT-67: We breiden het aantal voorschoolse opvangplaatsen uit

We engageren ons om te kijken of we tijdens deze legislatuur en ism. verschillende partners 2 nieuwe kinderopvanginitiatieven (1 in Moorslede en 1 in Dadizele) kunnen opstarten voor kinderen van 0 tot 3 jaar. We mikken hiervoor telkens op een groepsopvang voor 18 kinderen die volgens het inkomensgerelateerd-systeem werken.

Toelichting evaluatie: *Evaluaties:*

Evaluatie 2022: JR 2022: KIDZ Léon wordt verder uitgebaut door Motena en is volzet voor de komende jaren.

Vorbereidende gesprekken met WZC Dadizele rond een nieuw kinderopvanginitiatief voor 18 kinderen in Dadizele die begin 2023 van start zou gaan.

	2022		
	Jaarrekening	Eindkredieten	Initiële kredieten
Exploitatie			
Uitgaven	21.119	48.238	48.238
Ontvangsten	0	0	0
Saldo	-21.119	-48.238	-48.238
Investerings			
Uitgaven	0	10.000	10.000
Ontvangsten	0	0	0
Saldo	0	-10.000	-10.000
Financiering			
Uitgaven	0	0	0
Ontvangsten	0	0	0
Saldo	0	0	0

Actieplannen zonder beleidsdoelstelling:

Actieplan: GBB: Verrichtingen zonder beleidsdoelstelling

Van 01/01/2019 tot 31/12/2025

	2022		
	Jaarrekening	Eindkredieten	Initiële kredieten
Exploitatie			
Uitgaven	13.526.457	14.885.642	13.283.857
Ontvangsten	16.075.628	15.815.894	15.407.130
Saldo	2.549.171	930.252	2.123.273
Investerings			
Uitgaven	818.618	1.565.887	987.568
Ontvangsten	410.726	497.351	58.351
Saldo	-407.893	-1.068.536	-929.217
Financiering			
Uitgaven	1.015.607	1.015.609	1.017.467
Ontvangsten	172.564	1.172.564	1.169.970
Saldo	-843.043	156.955	152.503

Actie: COVID-ARM: cfr verkregen covid-subsidie voor armoedebestrijding

Van 01/01/2020 tot 31/12/2025

Actie: COVID-BON: cfr verkregen covid-subsidie voor kwetsbare gezinnen

Van 01/01/2020 tot 31/12/2025

	2022		
	Jaarrekening	Eindkredieten	Initiële kredieten
Exploitatie			
Uitgaven	0	0	0
Ontvangsten	0	1.742	1.742
Saldo	0	1.742	1.742
Investerings			
Uitgaven	0	0	0
Ontvangsten	0	0	0
Saldo	0	0	0
Financiering			
Uitgaven	0	0	0
Ontvangsten	0	0	0
Saldo	0	0	0

Actie: GBB: Verrichtingen zonder beleidsdoelstelling

Van 01/01/2019 tot 31/12/2025

	2022		
	Jaarrekening	Eindkredieten	Initiële kredieten
Exploitatie			
Uitgaven	273	1.200	1.200
Ontvangsten	0	0	0
Saldo	-273	-1.200	-1.200
Investerings			
Uitgaven	0	0	0
Ontvangsten	0	0	0
Saldo	0	0	0
Financiering			
Uitgaven	0	0	0
Ontvangsten	0	0	0
Saldo	0	0	0

Actie: GBB-BCSD: Verrichtingen zonder beleidsdoelstelling - Bijzonder Comité vd Sociale Dienst

Van 01/01/2020 tot 31/12/2025

	2022		
	Jaarrekening	Eindkredieten	Initiële kredieten
Exploitatie			
Uitgaven	521.189	618.280	515.175
Ontvangsten	632.570	611.365	521.365
Saldo	111.381	-6.915	6.190
Investerings			
Uitgaven	0	0	0
Ontvangsten	0	0	0
Saldo	0	0	0
Financiering			
Uitgaven	0	0	0
Ontvangsten	0	0	0
Saldo	0	0	0

Actie: GBB-CBS: Verrichtingen zonder beleidsdoelstelling - College

Van 01/01/2020 tot 31/12/2025

	2022		
	Jaarrekening	Eindkredieten	Initiële kredieten
Exploitatie			
Uitgaven	10.927.542	11.947.288	10.631.511
Ontvangsten	13.903.455	13.550.147	13.271.762
Saldo	2.975.913	1.602.859	2.640.251
Investerings			
Uitgaven	11.000	14.000	4.000
Ontvangsten	42.028	42.000	42.000
Saldo	31.028	28.000	38.000
Financiering			
Uitgaven	896.253	896.255	898.113
Ontvangsten	172.564	1.172.564	1.169.970
Saldo	-723.689	276.309	271.857

Actie: GBB-GR: Verrichtingen zonder beleidsdoelstelling - Gemeenteraad

Van 01/01/2020 tot 31/12/2025

	2022		
	Jaarrekening	Eindkredieten	Initiële kredieten
Exploitatie			
Uitgaven	0	0	0
Ontvangsten	0	0	0
Saldo	0	0	0
Investerings			
Uitgaven	763.384	1.315.998	827.268
Ontvangsten	320.436	439.000	0
Saldo	-442.949	-876.998	-827.268
Financiering			
Uitgaven	0	0	0
Ontvangsten	0	0	0
Saldo	0	0	0

Actie: GBB-RVMW: Verrichtingen zonder beleidsdoelstelling - Raad voor Maatschappelijk Welzijn

Van 01/01/2020 tot 31/12/2025

	2022		
	Jaarrekening	Eindkredieten	Initiële kredieten
Exploitatie			
Uitgaven	0	0	0
Ontvangsten	0	0	0
Saldo	0	0	0
Investerings			
Uitgaven	44.234	235.890	156.300
Ontvangsten	48.262	16.351	16.351
Saldo	4.028	-219.539	-139.949
Financiering			
Uitgaven	0	0	0
Ontvangsten	0	0	0
Saldo	0	0	0

Actie: GBB-VB: Verrichtingen zonder beleidsdoelstelling - Vast Bureau

Van 01/01/2020 tot 31/12/2025

	2022		
	Jaarrekening	Eindkredieten	Initiële kredieten
Exploitatie			
Uitgaven	2.077.453	2.318.874	2.135.971
Ontvangsten	1.539.603	1.652.640	1.612.261
Saldo	-537.850	-666.234	-523.710
Investerings			
Uitgaven	0	0	0
Ontvangsten	0	0	0
Saldo	0	0	0
Financiering			
Uitgaven	119.354	119.354	119.354
Ontvangsten	0	0	0
Saldo	-119.354	-119.354	-119.354

Actieplan: GBR-VBJ: Gecumuleerde budgettaire resultaat vorig boekjaar

Van 01/01/2019 tot 31/12/2025

	2022		
	Jaarrekening	Eindkredieten	Initiële kredieten
Exploitatie			
Uitgaven	0	0	0
Ontvangsten	0	0	0
Saldo	0	0	0
Investerings			
Uitgaven	0	0	0
Ontvangsten	0	0	0
Saldo	0	0	0
Financiering			
Uitgaven	0	0	0
Ontvangsten	0	0	0
Saldo	0	0	0

Actie: GBR-VBJ: Gecumuleerde budgettaire resultaat vorig boekjaar

Van 01/01/2019 tot 31/12/2025

	2022		
	Jaarrekening	Eindkredieten	Initiële kredieten
Exploitatie			
Uitgaven	0	0	0
Ontvangsten	0	0	0
Saldo	0	0	0
Investerings			
Uitgaven	0	0	0
Ontvangsten	0	0	0
Saldo	0	0	0
Financiering			
Uitgaven	0	0	0
Ontvangsten	0	0	0
Saldo	0	0	0

Actieplan: ONBESCHIKB: Actieplan onbeschikbare

Van 01/01/2019 tot 31/12/2025

	2022		
	Jaarrekening	Eindkredieten	Initiële kredieten
Exploitatie			
Uitgaven	0	0	0
Ontvangsten	0	0	0
Saldo	0	0	0
Investerings			
Uitgaven	0	0	0
Ontvangsten	0	0	0
Saldo	0	0	0
Financiering			
Uitgaven	0	0	0
Ontvangsten	0	0	0
Saldo	0	0	0

Actie: ONB-INV: Onbeschikbare gelden - investeringen

Van 01/01/2020 tot 31/12/2025

	2022		
	Jaarrekening	Eindkredieten	Initiële kredieten
Exploitatie			
Uitgaven	0	0	0
Ontvangsten	0	0	0
Saldo	0	0	0
Investerings			
Uitgaven	0	0	0
Ontvangsten	0	0	0
Saldo	0	0	0
Financiering			
Uitgaven	0	0	0
Ontvangsten	0	0	0
Saldo	0	0	0

Andere gebruikte dossiers op dit rapport:

MJP eindkrediet:

MJP_HERZIENING_3_BEGINKREDIET_2023 2022: Budg. 43139

MJP initieel krediet:

MJP_HERZIENING_2_BEGINKREDIET_2022 2021: Budg. 41313



Overzicht werkings- en investeringssubsidies per beleidsveld

Periode: 2022

Gemeentebestuur Moorslede (0207431629)
Marktplaats 1 - 8890 Moorslede
Algemeen Directeur: Kristof Vander Stichele

O.C.M.W. Moorslede (0212.200.663)
Marktplaats 18 a - 8890 Moorslede
Financieel Directeur: Kris Wydooghe

Beleidsveld en registraties	Werkingssubsidie	Investeringssubsidie	Totaal
0100: Politieke organen	15.761,22	0,00	15.761,22
0113: Archief	19.133,07	0,00	19.133,07
0310: Beheer van regen- en afvalwater	1.566,70	0,00	1.566,70
0329: Overige vermindering van milieuverontreiniging	600,00	0,00	600,00
0340: Aankoop, inrichting en beheer van natuur, groen en bos	5.927,77	0,00	5.927,77
0400: Politiediensten	757.571,50	0,00	757.571,50
0410: Brandweer	299.029,00	64.842,00	363.871,00
0420: Dienst 100	1.240,00	0,00	1.240,00
0440: Overige hulpdiensten	2.992,00	0,00	2.992,00
0470: Dierenbescherming	370,00	0,00	370,00
0500: Handel en middenstand	2.250,00	0,00	2.250,00
0521: Toerisme - Sectorondersteuning	500,00	0,00	500,00
0530: Land-, tuin- & bosbouw	500,00	0,00	500,00
0550: Werkgelegenheid	13.227,35	0,00	13.227,35
0629: Overig woonbeleid	40.481,50	0,00	40.481,50
0680: Groene ruimte	1.610,00	0,00	1.610,00
0705: Gemeenschapscentrum	22.986,98	0,00	22.986,98
0710: Feesten en plechtigheden	250,00	0,00	250,00
0729: Overig beleid inzake het erfgoed	14.815,96	0,00	14.815,96
0740: Sportsector- en verenigingsondersteuning	38.079,98	0,00	38.079,98
0742: Sportinfrastructuur	165.593,51	0,00	165.593,51
0750: Jeugdsector- en verenigingsondersteuning	18.053,00	0,00	18.053,00
0790: Erediensten	438.536,73	95.777,88	534.314,61
0820: Deeltijds kunstonderwijs	57.753,19	0,00	57.753,19

0889: Ondersteunende diensten voor het algemeen onderwijsbeleid	9.224,80	0,00	9.224,80
0900: Sociale bijstand	1.520,75	0,00	1.520,75
0904: Activering van tewerkstelling	8.818,24	0,00	8.818,24
0905: Dienst voor juridische informatie en advies	17.087,12	0,00	17.087,12
0909: Overige verrichtingen inzake sociaal beleid	16.366,00	0,00	16.366,00
0911: Diensten en voorzieningen voor personen met een handicap	16.415,00	0,00	16.415,00
0930: Sociale huisvesting	15.889,00	0,00	15.889,00
0944: Preventieve gezinsondersteuning	320,00	0,00	320,00
0945: Kinderopvang	32.868,91	0,00	32.868,91
0949: Overige gezinshulp	28,74	0,00	28,74
0959: Overige verrichtingen betreffende ouderen	15.595,00	0,00	15.595,00
0984: Ontsmetting en openbare reiniging	4.800,00	0,00	4.800,00
0985: Gezondheidspromotie en ziektepreventie	1.959,00	0,00	1.959,00



BELEIDSDOMEINEN: Overzicht van de beleidsvelden per beleidsdomein

2022

Jaarnaalvolgnummers: JR Budg. 479236 Alg. 27233

Gemeente (0207.431.629)

Marktplaats 1, 8890 Moorslede

Algemeen directeur:: Vander Stichele Kristof

OCMW (0212.200.663)

Marktplaats 18, 8890 Moorslede

Financieel directeur:: Wydooghe Kris

Beleidsdomein: 00 Algemene financiering

- BV0010 Algemene overdrachten tussen de verschillende bestuurlijke niveaus
- BV0020 Fiscale aangelegenheden
- BV0030 Financiële aangelegenheden
- BV0040 Transacties in verband met de openbare schuld
- BV0050 Patrimonium zonder maatschappelijk doel
- BV0090 Overige algemene financiering

Beleidsdomein: 01 Ondersteuning

- BV0100 Politieke organen
- BV0110 Secretariaat
- BV0111 Fiscale en financiële diensten
- BV0112 Personeelsdienst en vorming
- BV0113 Archief
- BV0114 Organisatiebeheersing
- BV0115 Welzijn op het werk
- BV0119 Overige algemene diensten
- BV0150 Internationale relaties
- BV0190 Overig algemeen bestuur
- BV0400 Politiediensten
- BV0410 Brandweer
- BV0420 Dienst 100
- BV0440 Overige hulpdiensten
- BV0480 Bestuurlijke preventie (incl. GAS)
- BV0490 Overige elementen van openbare orde en veiligheid
- BV0710 Feesten en plechtigheden
- BV0790 Erediensten

Beleidsdomein: 02 Ruimte

- BV0200 Wegen
- BV0210 Openbaar vervoer
- BV0300 Ophalen en verwerken van huishoudelijk afval
- BV0309 Overig afval- en materialenbeheer
- BV0310 Beheer van regen- en afvalwater
- BV0319 Overig waterbeheer
- BV0320 Sanering van bodemverontreiniging
- BV0329 Overige vermindering van milieuverontreiniging
- BV0340 Aankoop, inrichting en beheer van natuur, groen en bos
- BV0341 Erosiebestrijding
- BV0350 Klimaat en energie
- BV0380 Participatie en sensibilisatie
- BV0470 Dierenbescherming
- BV0500 Handel en middenstand
- BV0530 Land-, tuin- & bosbouw
- BV0600 Ruimtelijke planning
- BV0610 Gebiedsontwikkeling
- BV0620 Grondbeleid voor wonen

BV0629 Overig woonbeleid
BV0630 Watervoorziening
BV0640 Elektriciteitsvoorziening
BV0650 Gasvoorziening
BV0670 Straatverlichting
BV0680 Groene ruimte
BV0720 Monumentenzorg
BV0729 Overig beleid inzake het erfgoed
BV0984 Ontsmetting en openbare reiniging
BV0990 Begraafplaatsen

Beleidsdomein: 03 Mens

BV0130 Administratieve dienstverlening
BV0520 Toerisme - Onthaal en promotie
BV0521 Toerisme - Sectorondersteuning
BV0522 Toerisme - Infrastructuur
BV0550 Werkgelegenheid
BV0700 Musea
BV0703 Openbare bibliotheken
BV0705 Gemeenschapscentrum
BV0719 Overige evenementen
BV0739 Overig kunst- en cultuurbeleid
BV0740 Sportsector- en verenigingsondersteuning
BV0741 Sportpromotie en -evenementen
BV0742 Sportinfrastructuur
BV0749 Overig sportbeleid
BV0750 Jeugdsector- en verenigingsondersteuning
BV0751 Gemeentelijke dienstverlening gericht op kinderen & jongeren
BV0752 Infrastructuur en faciliteiten ten behoeve van kinderen en jongeren
BV0759 Overige activiteiten met betrekking tot jeugd
BV0900 Sociale bijstand
BV0901 Voorschotten
BV0902 Integratie van personen met vreemde herkomst
BV0903 Lokale opvanginitiatieven voor asielzoekers
BV0904 Activering van tewerkstelling
BV0905 Dienst voor juridische informatie en advies
BV0909 Overige verrichtingen inzake sociaal beleid
BV0910 Woningen voor personen met een handicap
BV0911 Diensten en voorzieningen voor personen met een handicap
BV0919 Overige activiteiten inzake ziekte en invaliditeit
BV0920 Werkloosheid
BV0930 Sociale huisvesting
BV0940 Jeugdvoorzieningen
BV0941 Gezinsvervangende tehuizen
BV0942 Onderhoudsgelden
BV0943 Gezins hulp
BV0944 Preventieve gezinsondersteuning
BV0945 Kinderopvang
BV0946 Thuisbezorgde maaltijden
BV0947 Klusjesdienst
BV0948 Poetsdienst
BV0949 Overige gezins hulp
BV0950 Ouderenwoningen
BV0951 Dienstencentra
BV0952 Assistentiewoningen
BV0953 Woon- en zorgcentra
BV0954 Dagzorgcentra
BV0959 Overige verrichtingen betreffende ouderen
BV0980 Sociale geneeskunde
BV0985 Gezondheidspromotie en ziektepreventie

BV0986 Eerstelijnsgezondheidszorg
BV0991 Crematoria

Beleidsdomein: 04 Onderwijs

BV0800 Gewoon basisonderwijs
BV0820 Deeltijds kunstonderwijs
BV0870 Sociale voordelen
BV0889 Ondersteunende diensten voor het algemeen onderwijsbeleid

MOORSLEDE

OVERZICHT VAN DE DEELNEMINGEN - 31/12/2022

RUBRIEK 28	BEC	INSTELLING	AANTAL	NOMINALE WAARDE	INGESCHREVEN	NOG TE VOLSTORTEN	HER- WAARDERING	WAARDE- VERMINDERING	NETTO BOEKWAARDE
281	10	TMVW Sk- aandelen	50	50,00	13.937.460,77	1.104.866,12	3.577.314,14	0,00	16.409.908,79
281	10	TMVW Sk- aandelen uitgiftepremie			2.500,00	1.875,00			625,00
281	10	TMVW S-aandelen	3.600	50,00	954,52				954,52
284	10	De Mandel	250	2,50	180.000,00				180.000,00
281	10	Gaselwest	152.502	15,49	625,00	277,54			347,46
284	10	Zefier	441.575	0,08	4.358.740,49		3.357.113,90		7.715.854,39
281	10	Mirom	11.250	25,00	36.925,00				36.925,00
281	10	Mirom uitgiftepremie			281.250,00				281.250,00
284	10	De Watergroep P&G-aandelen	120.464	25,00	657.488,63		220.200,24		877.688,87
281	10	WVT	4.734	25,00	3.011.600,00	1.097.463,58			1.914.136,42
281	10	Infracx / Fluvius West	207.546	25,00	118.350,00				118.350,00
281	10	Psilon	531	100,00	5.188.650,00				5.188.650,00
284	10	De Lijn			53.100,00				53.100,00
281	10	Fluvius A-aandeel	1	24,79	1.090,74				1.090,74
281	10	TMVS	2	1.000,00	24,79				24,79
281	10	Cipal	22	125,00	2.000,00	1.500,00			500,00
284	10	Ethias	3	8.602,90	2.750,00				2.750,00
281	10	DVV Midwest	80	25,00	25.808,70				25.808,70
284	11	EthiasCo	1	8.602,90	2.000,00				2.000,00
281	11	TMVS	5	1.000,00	8.602,90				8.602,90
					5.000,00	3.750,00			1.250,00

AANDELENBEZIT IN TMVW OV PER 31/12/2022**Moorslede**

T-aandelen	waarde per aandeel	€ 2,50	0
nominale waarde van het kapitaal			0,00
waarvan niet-opgevraagd			0,00
opgevraagd			0,00
uitgiftepremie			0,00
D-aandelen	waarde per aandeel	€ 25,00	0
nominale waarde van het kapitaal (volledig volstort)			0,00
Z-aandelen	waarde per aandeel	€ 75,00	0
nominale waarde van het kapitaal (volledig volstort)			0,00
uitgiftepremie			0,00
Z²-aandelen	zonder nominale waarde		0
nominale waarde van het kapitaal (volledig volstort)			0,00
S^K-aandelen	waarde per aandeel	€ 50,00	50
nominale waarde van het kapitaal			2.500,00
waarvan niet-opgevraagd			1.875,00
opgevraagd			625,00
uitgiftepremie			954,52
S-aandelen	waarde per aandeel	€ 50,00	3.600
nominale waarde van het kapitaal (volledig volstort)			180.000,00
uitgiftepremie			0,00
V-aandelen	waarde per aandeel	€ 25,00	0
nominale waarde van het kapitaal (volledig volstort)			0,00
F-aandelen	waarde per aandeel	€ 25,00	0
nominale waarde van het kapitaal			0,00
waarvan niet-opgevraagd			0,00
opgevraagd			0,00
uitgiftepremie			0,00

Kris Wydooghe

Van: Dieter De Weduwe <dieter.deweduwe@demandel.be>
Verzonden: vrijdag 21 april 2023 11:28
Aan: Kris Wydooghe
Onderwerp: RE: tav Dieter De Weduwe - confirmatie deelneming 31.12.2022 - Gemeente Moorslede

Beste,

Toestand is inderdaad ongewijzigd.

Toestand 31.12.2022 = toestand 31.12.2021

Met vriendelijke groeten,



Dieter De Weduwe
diensthoofd boekhouding

De Mandel cv
Groenestraat 224
8800 Roeselare

tel. +32 (0)51 23 35 19
fax +32 (0)51 23 35 18

dieter.deweduwe@demandel.be
www.demandel.be

Aansprakelijkheidsbeperking

De inhoud van deze e-mail en zijn toegevoegde bestanden zijn vertrouwelijk, kunnen informatie bevatten die beschermd is door intellectuele eigendomsrechten en zijn alleen bestemd voor gebruik door bovenvermelde geadresseerde(n). Kopiëren, doorsturen, verdelen of ander gebruik, onder welke vorm ook, van de inhoud of een gedeelte van de inhoud van deze e-mail en de toegevoegde bestanden is ten strengste verboden in dat geval. Bedankt voor uw medewerking.

De inhoud van deze e-mail en zijn toegevoegde bestanden zijn afkomstig van de auteur en verbinden niet noodzakelijk De Mandel tenzij dit bevestigd wordt d.m.v. een terzake geldig ondertekend document van De Mandel of tenzij de mail zelf elektronisch ondertekend is. Gedeelte van de afzender er zonder onnodig uitstel ervan te verwittigen indien u een bevestiging in origineel van dit bericht wenst te ontvangen. De mail en zijn toegevoegde bestanden zijn gecontroleerd op virussen en andere schadelijke software (wat niet garandeert dat deze bestanden er volledig vrij van zijn).

De afzender noch De Mandel zijn aansprakelijk in geval van onvolledige, niet-tijdige en/of onjuiste overbrenging van deze e-mail. De overgebrachte informatie kan namelijk onderschept, gewijzigd of vernietigd zijn. De Mandel wijst bijgevolg formeel elke aansprakelijkheid af voor schade als gevolg van onjuistheden of van problemen veroorzaakt door of inherent aan het verspreiden van informatie via e-mail, evenals voor technische storingen, virussen en of andere schadelijke software.

Opdrachthoudende vereniging **Gaselwest**

Stad / Gemeente: Moorslede

31/12/2021		Aantal A-aandelen	Winstbewijs C	Aandeel in Eigen Vermogen	Waarvan aandeel in rubriek A-inbreng (*)
Gereguleerde netactiviteit		227.731	2	6.446.959,62	2.648.260,13
Ae (Elektriciteitsdistributie)	ELED	152.502	1	4.257.195,65	1.756.575,98
Ag (Gasdistributie)	GASD	75.229	1	2.189.763,97	891.684,15
Niet-gereguleerd		93.310	3	1.199.053,02	1.065.701,86
Andere activiteiten zonder inbreng		0	0	161.825,97	0,00
Aw (Warmte) (**)	WARM	0	0	2.039,34	0,00
Aov (Openbare Verlichting) (***)	OPVL	14.511	1	302.312,74	362.775,00
Apg (Publigas)	PUBG	35.958	1	173.874,53	156.075,00
Apt (Publi-T)	PUBT	42.840	1	558.975,44	546.826,86
Ate (Telenet "Gouden aandelen")	TLNT	1	0	25,00	25,00
Totaal Net + Niet-gereg. 31/12/2021		321.041	5	7.646.012,64	3.713.961,99

Variatie 2022		Aantal A-aandelen	Winstbewijs C	Aandeel in Eigen Vermogen	Waarvan aandeel in rubriek A-inbreng (*)
Gereguleerde netactiviteit		0	0	88.352,16	0,00
Ae (Elektriciteitsdistributie)	ELED	0	0	55.263,30	0,00
Ag (Gasdistributie)	GASD	0	0	33.088,86	0,00
Niet-gereguleerd		0	-1	-18.510,41	0,00
Andere activiteiten zonder inbreng		0	0	-3.082,42	0,00
Aw (Warmte) (**)	WARM	0	0	0,00	0,00
Aov (Openbare Verlichting) (***)	OPVL	0	-1	-30.231,13	0,00
Apg (Publigas)	PUBG	0	0	8.456,86	0,00
Apt (Publi-T)	PUBT	0	0	6.346,28	0,00
Ate (Telenet "Gouden aandelen")	TLNT	0	0	0,00	0,00
Totaal Net + Niet-gereg. Variatie 2022		0	-1	69.841,75	0,00

31/12/2022		Aantal A-aandelen	Winstbewijs C	Aandeel in Eigen Vermogen	Waarvan aandeel in rubriek A-inbreng (*)
Gereguleerde netactiviteit		227.731	2	6.535.311,78	2.648.260,13
Ae (Elektriciteitsdistributie)	ELED	152.502	1	4.312.458,95	1.756.575,98
Ag (Gasdistributie)	GASD	75.229	1	2.222.852,83	891.684,15
Niet-gereguleerd		93.310	2	1.180.542,61	1.065.701,86
Andere activiteiten zonder inbreng		0	0	158.743,55	0,00
Aw (Warmte) (**)	WARM	0	0	2.039,34	0,00
Aov (Openbare Verlichting) (***)	OPVL	14.511	0	272.081,61	362.775,00
Apg (Publigas)	PUBG	35.958	1	182.331,39	156.075,00
Apt (Publi-T)	PUBT	42.840	1	565.321,72	546.826,86
Ate (Telenet "Gouden aandelen")	TLNT	1	0	25,00	25,00
Totaal Net + Niet-gereg. 31/12/2022		321.041	4	7.715.854,39	3.713.961,99

(*) wijkt mogelijk af met cijfer opgenomen in de gemeentelijke boekhouding

(**) indien uw gemeente niet toegetreden is tot deze activiteit bijkomend op te nemen bij "Andere activiteiten zonder inbreng"

(***) bevat enkel de inbreng in aandelen en de afschrijvingen op deze inbreng

Zefier cvba, Koning Albert II-laan 37, 1030 Brussel

Gemeentebestuur van Moorslede
t.a.v. de financieel directeur
Marktplaats 1
8890 MOORSLEDE

Uw bericht van	Uw kenmerk	Ons kenmerk	Brussel
		ZF/PHR/202301061	2023-01-06
Contactpersoon	Telefoon	E-mail algemeen	E-mail contactpersoon
Philippe Rossie	+32 9 263 41 69	info@zefier.be	philippe.rossie@zefier.be

Stand van de deelnemingen per 31 december 2022

Geachte financieel directeur

Als bijlage vindt u de stand van de deelnemingen van uw bestuur binnen Zefier.

Hoogachtend



Philippe ROSSIE
Directeur

**DEELNEMINGEN IN ZEFIER cvba
PER 31.12.2022**

MOORSLEDE

Sector van de aandelen	Aantal aandelen	Waarde per aandeel
A	0	0,036946
A'	180.668	
B	0	0,000000
B'	0	
C	0	0,000000
C'	0	
D	0	0,000000
D'	0	
E	0	0,072378
E'	13.471	
F	0	0,000000
F'	0	
G	0	0,000000
G'	0	
H	0	0,118313
H'	247.436	
I	0	0,000000
I'	0	

J	0	0,000000
J'	0	
Totaal aantal aandelen	441.575	
Totale waarde van de aandelen	36.925,00	
Uitgiftepremies sector A	0,00	
Uitgiftepremies sector H	0,00	

Kris Wydooghe

Van: Kris Wydooghe
Verzonden: vrijdag 21 april 2023 11:26
Aan: petra.kerkhof@mirom.be
Onderwerp: FW: deelneming Moorslede in MIROM - 31.12.2022

Dag Petra,

Kan ik opnieuw bevestiging krijgen van onze deelname?

Mvg
KW

Van: Kris Wydooghe
Verzonden: woensdag 27 april 2022 16:48
Aan: Petra.Kerkhof@mirom.be
Onderwerp: deelneming Moorslede in MIROM - 31.12.2021

Dag Petra,

Kan ik opnieuw bevestiging krijgen van onze deelname?

Met vriendelijke groet en hou je goed!,



Kris Wydooghe
Financieel directeur
www.moorslede.be



Volg ons:

Gemeente Moorslede
Marktplaats 1
8890 Moorslede
051 77 70 06

WAARDE AANDELEN GEMEENTE MOORSLEDE

1973

Bij de oprichting van IVRO, datum 23/12/1973 werd de gemeente Moorslede als lid van de intercommunale aangenomen.
Op dat ogenblik nog zonder Dadizele

Aantal aandelen Moorslede : 6.865
Waarde : 1.000 BEF/inwoner

Er werd beslist om 650 BEF/inwoner effectief op te vragen :	4.462.250	BEF
Niet-opgevraagd kapitaal = 350 BEF/inwoner :	<u>2.402.750</u>	BEF
Totaal onderschreven kapitaal :	6.865.000	BEF

1984

Per 01/01/1984 ook toetreding van gemeente Dadizele, onderschrijving 4021 aandelen

Totaal aantal aandelen : 10.886
Waarde : 1.000 BEF/inwoner

Opgevraagd kapitaal 650 BEF/inwoner	7.075.900	BEF
Niet-opgevraagd kapitaal 350 BEF/inwoner	<u>3.810.100</u>	BEF
Totaal onderschreven kapitaal :	10.886.000	BEF

1990

In het jaar 1990 werd voor de eerste keer een uitgiftepremie bepaald, dit naar aanleiding van toetreding van de gemeente Kortemark
Het bedrag van de uitgiftepremie werd toen op basis van de balans van 31/12/1989 bepaald op 351 BEF/aandeel

Aantal nieuwe aandelen : 12237
Totaal uitgiftepremie geboekt per 31/12/90 : 4.295.187 BEF

Na deze toetreding waren er in totaal 145.984 aandelen, waarvan 10.886 toegewezen aan Moorslede :

Opgevraagd kapitaal 650 BEF/inwoner	7.075.900	BEF
Niet-opgevraagd kapitaal 350 BEF/inwoner	<u>3.810.100</u>	BEF
	10.886.000	BEF
Waarde uitgiftepremie per aandeel : 29 BEF	320.291	BEF

1991 tot 1995

geen wijzigingen

1996

Wegens toetreding gemeente Koekelare, wordt opnieuw de uitgiftepremie bepaald.
Op basis van de balans per 31/12/1995 wordt deze bepaald op 757 BEF/aandeel

Aantal nieuwe aandelen : 8049
Totaal uitgiftepremie geboekt per 31/12/96 : 10.388.280 BEF

Na deze toetreding waren er in totaal 154.033 aandelen, waarvan 10.886 toegewezen aan Moorslede :

Opgevraagd kapitaal 650 BEF/inwoner	7.075.900	BEF
Niet-opgevraagd kapitaal 350 BEF/inwoner	<u>3.810.100</u>	BEF
	10.886.000	BEF

1999

Wegens toetreding gemeente Wingene, wordt opnieuw de uitgiftepremie bepaald.
Op basis van de balans per 31/12/1997 wordt deze bepaald op 1.007 BEF/aandeel

Aantal nieuwe aandelen : 12379
Totaal uitgiftepremie geboekt per 31/12/99 : 22.853.933 BEF

Na deze toetreding waren er in totaal 166.412 aandelen, waarvan 10.886 toegewezen aan Moorslede :

Opgevraagd kapitaal 650 BEF/inwoner	7.075.900	BEF
Niet-opgevraagd kapitaal 350 BEF/inwoner	<u>3.810.100</u>	BEF
	10.886.000	BEF

2002

Omzetting van het kapitaal in EUR
De waarde van 1 aandeel wordt bepaald op 25 EUR.
Gezien 25 EUR niet precies overeenstemt met 1.000 BEF, wordt intern in IVRO een overboeking gedaan van de reserves naar de rubriek kapitaal zodat de gemeenten geen bijkomende storting moeten doen.

Aantal aandelen	10.886 * 25 EUR/inwoner		
Gestort kapitaal	65%	176.897,50	
Niet-opgevraagd kapitaal	35%	<u>95.252,50</u>	
	Totaal inschrijving	272.150,00	EUR

2003

Aanpassing van het kapitaal aan het nieuwe inwonersaantal per 31/12/02
Aantal aandelen 10.724
Onderschreven waarde 531.161,16 EUR

2007

Aanpassing van het kapitaal aan het nieuwe inwonersaantal per 31/12/06			
Berekening in bijlage : waarde aandelen op 31/12/06			
Aantal aandelen	10.710		
Onderschreven waarde	589.420,63	EUR	
			waarvan geplaatst kapitaal 267.750,00
			waarvan uitgiftepremie <u>321.670,63</u>
			589.420,63

GEEN WIJZIGINGEN IN 2008

GEEN WIJZIGINGEN IN 2009

GEEN WIJZIGINGEN IN 2010

GEEN WIJZIGINGEN IN 2011

GEEN WIJZIGINGEN IN 2012

31/12/2013

Aanpassing van het kapitaal aan het nieuwe inwonersaantal per 31/12/12
Berekening kapitaalverhoging in afz. doc. bijgevoegd

Aantal aandelen	10.925	
Totale waarde	905.258,18	EUR
Waarvan kapitaal	273.125,00	(25,00 EUR/stuk)
waarvan uitgiftepremie	632.133,18	(57,86116 EUR/stuk)
	<u>905.258,18</u>	

GEEN WIJZIGINGEN IN 2014**31/12/2015**

Het niet-volstorte bedrag werd in 2015 opgevraagd.

Aantal aandelen	10.925	
Totale waarde	905.258,18	EUR
Waarvan kapitaal	273.125,00	(25,00 EUR/stuk)
waarvan uitgiftepremie	632.133,17	(57,86116 EUR/stuk)
	<u>905.258,17</u>	
Volstort bedrag	905.258,17	

GEEN WIJZIGINGEN IN 2016-2017-2018**31/12/2019**Algemene vergadering 28/05/19 :

Aanpassing van het kapitaal aan het netto-actief en het nieuwe inwonersaantal per 01/01/18


Aantal aandelen	11.080		
Totale waarde	1.141.426,02	EUR	
			waarvan geplaatst kapitaal 277.000,00
			waarvan uitgiftepremie 864.426,02

Buitengewone algemene vergadering 07/11/19 :

Aanpassing van het kapitaal aan het nieuwe inwonersaantal per 31/12/18

Aantal aandelen	11.250		
Totale waarde	1.158.938,87	EUR	
			waarvan geplaatst kapitaal 281.250,00
			waarvan uitgiftepremie 877.688,87

GEEN WIJZIGINGEN IN 2020 - 2021 - 2022



De Watergroep
WATER VANDAAG EN MORGEN

T.a.v. Burgemeester en Schepenen
Marktplaats 1
8890 Moorslede

uw kenmerk	ons kenmerk	Brussel
	BO3/NW	26/01/2023

directie Bedrijfsondersteunende Diensten Boekhouding, Budgettering en Controlling	contact 02/238.94.14 Nathalie.wittemans@dewatergroep.be
---	--

Betreft: Deelneming van de gemeente **Moorslede** in de drinkwateractiviteit van De Watergroep op 31/12/2022 - certificaat.

Geachte mevrouw, geachte heer,

In het kader van de afsluiting van het boekjaar 2022 en de inventariscontrole wenst De Watergroep u de meest recente toestand van uw deelneming mee te delen.

De Watergroep als coöperatieve vennootschap is volgens de artikelen 6:24 en 6:28 van het Wetboek van Vennootschappen en Verenigingen verplicht om een aandelenregister te houden en om op verzoek van de effectenhouder een uittreksel uit het register in de vorm van een certificaat af te leveren.

Ter staving van de situatie per 31-12-2022 vindt u hierna de nodige gegevens met betrekking tot de deelneming van uw gemeente.

Met betrekking tot de drinkwaterdienst:

aantal aandelen	120 464
ingeschreven kapitaal	€ 3 011 600,00
volgestort kapitaal	€ 1 914 136,42
nog te volstorten kapitaal	€ 1 097 463,58

Deze brief geldt als certificaat van inschrijving.

Met hoogachting,

Namens De Watergroep,

Hans Goossens
directeur-generaal

WVI

Kris Wydooghe

Van: Pieter Boucique <p.boucique@wvi.be>
Verzonden: woensdag 4 januari 2023 16:04
Aan: Financieel Beheerder
Onderwerp: Bevestiging deelneming in WVI

Geachte,

Hieronder kunt u het overzicht terugvinden van de deelneming van de gemeente Moorslede in WVI.

Overzicht deelneming per 31/12/2021

Aantal: 4734 aandelen
Waarde/aandeel: 25,00 euro
Totale waarde: 118350,00 euro
Volstort: 118350,00 euro
Te volstorten: 0,00 euro

Overzicht deelneming per 31/12/2022

Aantal: 4734 aandelen
Waarde/aandeel: 25,00 euro
Totale waarde: 118350,00 euro
stort: 118350,00 euro

Financiële dienst
Gemeentebestuur van Moorslede
Marktplaats 1
8890 Moorslede

Torhout, 21 maart 2023

Uw bericht van

Uw kenmerk

Ons kenmerk

Contactpersoon

Luc Vanhoorenweghe

luc.vanhoorenweghe@fluvius.be

Inbreng op 31.12.2022

Geachte,


Op datum van 31 december 2022 is de stand van inbreng van de gemeente Moorslede bij Fluvius West als volgt:

Aandelen	Aantal	Waarde aandeel	Kapitaal volledig volstort
Elektriciteit	0	25 €	0 €
Aardgas	0	25 €	0 €
Kabeltelevisie	0	25 €	0 €
Riolering	207.546	25 €	5.188.650 €
Openbare verlichting	0	25 €	0 €
Totaal	207.546	25 €	5.188.650 €

De Raad van Bestuur heeft op 12 december 2022 beslist om 0 bijkomende aandelen elektriciteit (cat. Aoge) toe te kennen voor het ondergronds brengen van elektriciteitsnetten en 0 bijkomende aandelen kabeltelevisie (cat. Aogtv) toe te kennen voor het ondergronds brengen van kabeltelevisienetten op basis van de aangerekende tussenkomsten in het jaar 2021. De bijkomende aandelen geven onmiddellijk recht op dividend over het volledige boekjaar 2022.

Daarnaast heeft uw gemeente winstbewijzen: 0 elektriciteit, 0 aardgas, 0 kabeltelevisie en 2.805 winstbewijzen riolering. De winstbewijzen maken geen deel uit van het maatschappelijk kapitaal, vergoeden de immateriële inbreng van exploitatierechten, hebben geen stemrecht en geven enkel recht op dividend.

Met vriendelijke groeten,



Luc Vanhoorenweghe
Diensthoofd boekhouding DNB

Psilon

2022

INTERGEMEENTELIJKE VERENIGING VOOR CREMATORIUMBEHEER BEREKENING KAPITAALSONDERSCHRIJVING EN AANDELENSTRUCTUUR TOESTAND PER 31 DECEMBER 2012

	aantal inwoners bij toetreding	5€/inw	kapitaals-onder- schrijving (afgerond naar hoger honderdtal)	aantal aandelen	eerste schijf 2004 (1,75€/inw)	tweede schijf 2009 (2,25€/inw)	saldo oprvaging 2012	procent- tueel aandeel
Anzegem	13.875	69.375,00	69.400	694	24.281,25	31.218,75	13.900,00	3,27%
Avelgem	9.261	46.305,00	46.400	464	16.206,75	20.837,25	9.356,00	2,19%
Deerlijk	11.269	56.345,00	56.400	564	19.720,75	25.355,25	11.324,00	2,66%
Harelbeke	26.006	130.030,00	130.100	1.301	45.510,50	58.513,50	26.076,00	6,13%
Heuvelland	8.292	41.460,00	41.500	415	14.511,00	18.657,00	8.332,00	1,95%
Kortrijk	73.984	369.920,00	370.000	3.700	129.472,00	166.464,00	74.064,00	17,43%
Kuurne	12.584	62.920,00	63.000	630	22.022,00	28.314,00	12.664,00	2,97%
Langemark-Poelkapelle	7.708	38.540,00	38.600	386	13.489,00	17.343,00	7.768,00	1,82%
Lendelede	5.410	27.050,00	27.100	271	9.467,50	12.172,50	5.460,00	1,28%
Ledegem (*)	9.371	46.855,00	46.900	469	0,00	37.484,00	9.416,00	2,21%
Menen	32.141	160.705,00	160.800	1.608	56.246,75	72.317,25	32.236,00	7,57%
Moorslede	10.620	53.100,00	53.100	531	18.585,00	23.895,00	10.620,00	2,50%
Pittem	6.541	32.705,00	32.800	328	11.446,75	14.717,25	6.636,00	1,55%
Poperinge	19.461	97.305,00	97.400	974	34.056,75	43.787,25	19.556,00	4,59%
Roeselare	55.273	276.365,00	276.400	2.764	96.727,75	124.364,25	55.308,00	13,02%
Spiere-Helkijn	1.999	9.995,00	10.000	100	3.498,25	4.497,75	2.004,00	0,47%
Vieieren	3.598	17.990,00	18.000	180	6.296,50	8.095,50	3.608,00	0,85%
Waregem	35.977	179.885,00	179.900	1.799	62.959,75	80.948,25	35.992,00	8,47%
Wervik	17.466	87.330,00	87.400	874	30.565,50	39.298,50	17.536,00	4,12%
Wevelgem	31.084	155.420,00	155.500	1.555	54.397,00	69.939,00	31.164,00	7,32%
Wilsbeke	8.898	44.490,00	44.500	445	15.571,50	20.020,50	8.908,00	2,10%
Zwevegem	23.536	117.680,00	117.700	1.177	41.188,00	52.956,00	23.556,00	5,54%
	424.354	2.121.770,00	2.122.900	21.229	742.619,50	954.796,50	425.484,00	100,00%

(*) de gemeente Ledegem is toegetreden bij de buitengewone alg vg van 8 dec 2009 voor deze gemeente wordt het inwonersaantal 2008 als referentie genomen bij toetreding worden eerste en tweede schijf gezamenlijk opgevraagd

DE LIJN

9:36:38 6-03-13 (AN05L)

Blz.

User : MBFDS

Overzicht annuïteiten per gemeente van - tot : 8890 - 8890

Jaar	Annuititeiten	Kapitaal	Intrest	Gestort Kapitaal	Te storten Kapitaal	Te betalen Intrest
2003	6,99	5,14	1,85	1.051,17	39,57	25,74
2004	6,99	5,33	1,66	1.056,50	34,24	24,08
2005	2,16	0,70	1,46	1.057,20	33,54	22,62
2006	2,16	0,73	1,43	1.057,93	32,81	21,19
2007	2,16	0,76	1,40	1.058,69	32,05	19,79
2008	2,16	0,79	1,37	1.059,48	31,26	18,42
2009	2,16	0,83	1,33	1.060,31	30,43	17,09
2010	2,16	0,86	1,30	1.061,17	29,57	15,79
2011	2,16	0,90	1,26	1.062,07	28,67	14,53
2012	2,16	0,94	1,22	1.063,01	27,73	13,31
2013	2,16	0,98	1,18	1.063,99	26,75	12,13
2014	2,16	1,02	1,14	1.065,01	25,73	10,99
2015	2,16	1,06	1,10	1.066,07	24,67	9,89
2016	2,16	1,11	1,05	1.067,18	23,56	8,84
2017	2,16	1,16	1,00	1.068,34	22,40	7,84
2018	2,16	1,20	0,96	1.069,54	21,20	6,88
2019	2,16	1,26	0,90	1.070,80	19,94	5,98
2020	2,16	1,31	0,85	1.072,11	18,63	5,13
2021	2,16	1,36	0,80	1.073,47	17,27	4,33
2022	2,16	1,42	0,74	1.074,89	15,85	3,59
2023	2,16	1,48	0,68	1.076,37	14,37	2,91
2024	2,16	1,55	0,61	1.077,92	12,82	2,30
2025	2,16	1,61	0,55	1.079,53	11,21	1,75
2026	2,16	1,68	0,48	1.081,21	9,53	1,27
2027	2,16	1,75	0,41	1.082,96	7,78	0,86
2028	2,16	1,83	0,33	1.084,79	5,95	0,53
2029	2,16	1,90	0,26	1.086,69	4,05	0,27
2030	2,16	1,98	0,18	1.088,67	2,07	0,09
2031	2,16	2,07	0,09	1.090,74		
Totaal :		44,71	27,59			

Kris Wydooghe

Van: Jackers Rebecca <Rebecca.Jackers@fluvius.be>
Verzonden: donderdag 30 maart 2023 12:17
Aan: Financieel Beheerder
Onderwerp: Aandelen Fluvius OV

Beste mevrouw, heer,

Gelieve onderstaand het overzicht van de aandelen die uw gemeente heeft binnen FLUVIUS Opdrachthoudende Vereniging te vinden. Toestand zoals deze in onze boeken opgenomen is op 31/12/2022.

Gemeente	Moorslede	Aandelen per	Bijlage I
	<u>waarde</u>	<u>waarde</u>	<u>waarde</u>
	<u>aandeel</u>	<u>ingetekend</u>	<u>volstort</u>
<u>Fluvius OV.</u>			
<u>Aandelen A</u>	1	24,79	24,79

Met vriendelijke groeten,
Rebecca Jackers



Financieel beheer - Boekhouding DNB's Hasselt-Lubbeek

<https://www.fluvius.be/disclaimer>

AANDELENBEZIT IN TMVS DV PER 31/12/2022**Moorslede**

aandelen	waarde per aandeel	€ 1.000,00	2
	nominale waarde van het kapitaal		2.000,00
	waarvan niet-opgevraagd		1.500,00
	opgevraagd		500,00
	uitgiftepremie		0,00

Toestand aandelen Gemeente Moorslede in Cipal dv

Deelnemingen per 31 december 2021

Aantal aandelen	22
Waarde/aandeel	125 euro
Totale waarde	2750 euro
Volstort	2750 euro
Te volstorten	Nihil

Deelnemingen per 31 december 2022

Aantal aandelen	22
Waarde/aandeel	125 euro
Totale waarde	2750 euro
Volstort	2750 euro
Te volstorten	Nihil

Verantwoording wijzigingen

Er zijn geen wijzigingen ten opzichte van 2021.

Voor Cipal dv:

Dirk Celis,
Administratief directeur

Digitaal ondertekend
door Dirk Celis
(Signature)
Datum: 09/02/2023
10:31:57

volg ons op



Cipal dv | kantoren & correspondentieadres: Cipalstraat 3 | B-2440 Geel
T +32 14 57 62 11 | F +32 14 58 35 00 | info@cipal.be | www.cipal.be

IBAN BE91 0910 0416 6076 | BIC GKCCBEBB | RPR Antwerpen, afdeling Turnhout | BTW BE 0219.395.192
Maatschappelijke zetel: Cipal dv | Gasthuisbos 4 | B-2440 Geel

**EthiasCo bv**

KBO 402.370.054

Uw lidnummer: 416800

GEMEENTE MOORSLEDE

T.a.v. de Financieel Directeur/Beheerder

Marktplaats, 1

8890 MOORSLEDE

Luik, 20 januari 2023

Geachte mevrouw, geachte heer

Zoals de voorgaande jaren sturen we u, voor boekhoudkundige doeleinden, deze jaarlijkse informatiebrief over de financiële participatie van uw entiteit in EthiasCo bv (voorheen Ethias Gemeen Recht OVV).

In termen van participaties, en vanuit boekhoudkundig oogpunt, is de situatie voor uw entiteit als volgt:

	31.12.2021	31.12.2022
Aantal aandelen	3	3
Waarde per aandeel	8.602,90 EUR	8.602,90 EUR
Inbreng / Geplaatst kapitaal van EthiasCo bv	100.000.110 EUR	100.000.110 EUR
Opgevraagde inbreng / Gestort kapitaal	100.000.110 EUR	100.000.110 EUR
Niet-opgevraagde inbreng / Niet-gestort kapitaal	0 EUR	0 EUR
Uw gedeelte van de inbreng / het geplaatste en gestorte kapitaal	25806,27 EUR	25808,7 EUR

Alle informatie over EthiasCo vindt u op onze website www.ethiasco.be.

Met hoogachting

De Directeur-generaal

Voor alle vragen kunt u contact opnemen met het secretariaat:e-mail: algemene.vergadering@ethias.be

GEMEENTEBESTUUR Moorslede

Overzicht deelneming per 31/12/2021

Aantal:	80
Waarde / aandeel:	25
Totale waarde:	2000
Volstort:	2000
Te volstorten:	0

Confirmatie deelneming per 31/12/2022

Aantal:	80
Waarde / aandeel:	25
Totale waarde:	2000
Volstort:	2000
Te volstorten:	0

Verantwoording van de wijziging t.o.v. voorgaand jaar:

Geen wijzigingen

Handtekening, 21/04/2023

Olivier
Ramon
(Signature)Digitaal ondertekend
door Olivier Ramon
(Signature)
Datum: 2023.04.21
11:26:28 +02'00'

Olivier Ramon

Financieel Directeur DVV Midwest



EthiasCo bv
KBO 402.370.054

Uw lidnummer: 416805

O.C.M.W. MOORSLEDE
T.a.v. de Financieel Directeur/Beheerder
Marktplaats, 18 A
8890 MOORSLEDE

Luik, 20 januari 2023

Geachte mevrouw, geachte heer

Zoals de voorgaande jaren sturen we u, voor boekhoudkundige doeleinden, deze jaarlijkse informatiebrief over de financiële participatie van uw entiteit in EthiasCo bv (voorheen Ethias Gemeen Recht OVV).

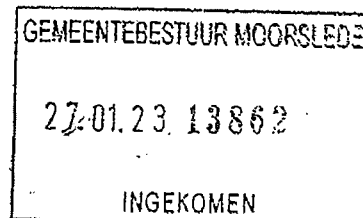
In termen van participaties, en vanuit boekhoudkundig oogpunt, is de situatie voor uw entiteit als volgt:

	31.12.2021	31.12.2022
Aantal aandelen	1	1
Waarde per aandeel	8.602,90 EUR	8.602,90 EUR
Inbreng / Geplaatst kapitaal van EthiasCo bv	100.000.110 EUR	100.000.110 EUR
Opgevraagde inbreng / Gestort kapitaal	100.000.110 EUR	100.000.110 EUR
Niet-opgevraagde inbreng / Niet-gestort kapitaal	0 EUR	0 EUR
Uw gedeelte van de inbreng / het geplaatste en gestorte kapitaal	8602,09 EUR	8602,9 EUR

Alle informatie over EthiasCo vindt u op onze website www.ethiasco.be.

Met hoogachting

De Directeur-generaal



Voor alle vragen kunt u contact opnemen met het secretariaat:
e-mail: algemene.vergadering@ethias.be

AANDELENBEZIT IN TMVS DV PER 31/12/2022**OCMW Moorslede**

aandelen	waarde per aandeel € 1.000,00	
nominale waarde van het kapitaal		5
waarvan niet-opgevraagd		5.000,00
opgevraagd		3.750,00
uitgiftepremie		1.250,00
		0,00

Detail Schema TMI:Personeel 2022

VOLTIJDS

Situatie op 31/12/2022

FASTBENOEMDEN

Mannen

NIVEAU A

Persnr	Naam	opid	hoed	Cat/Wnk	Prestaties	Internr	V/D	kop_tel	VTE_tel	uitsluiten	code_vov
819		1	15	0/675	38.00/38.00	AA230900	1	1	1.00	0	0
156		2	15	0/675	38.00/38.00	AD0230	1	1	1.00	0	0
186		2	15	0/675	38.00/38.00	FD0230	1	1	1.00	0	0
					Totaal niveau A:			3	3.00		

NIVEAU B

Persnr	Naam	opid	hoed	Cat/Wnk	Prestaties	Internr	V/D	kop_tel	VTE_tel	uitsluiten	code_vov
804		1	15	0/675	38.00/38.00	B3	1	1	1.00	0	0
42		2	15	0/675	38.00/38.00	B4	1	1	1.00	0	0
71		4	15	0/675	38.00/38.00	B3	1	1	1.00	0	0
268		2	15	0/675	38.00/38.00	B4	1	1	1.00	0	0
					Totaal niveau B:			4	4.00		

NIVEAU C

Persnr	Naam	opid	hoed	Cat/Wnk	Prestaties	Internr	V/D	kop_tel	VTE_tel	uitsluiten	code_vov
454		3	15	0/675	38.00/38.00	C2	1	1	1.00	0	0
					Totaal niveau C:			1	1.00		

NIVEAU D

Persnr	Naam	opid	hoed	Cat/Wnk	Prestaties	Internr	V/D	kop_tel	VTE_tel	uitsluiten	code_vov
461		5	15	0/675	38.00/38.00	D2	1	1	1.00	0	0
524		4	15	0/675	38.00/38.00	D2	1	1	1.00	0	0
					Totaal niveau D:			2	2.00		
					Totaal voltijds vastbenoemde mannen:			10	10.00		

Vrouwen

NIVEAU A

Persnr	Naam	opid	hoed	Cat/Wnk	Prestaties	Internr	V/D	kop_tel	VTE_tel	uitsluiten	code_vov
836		1	15	0/675	38.00/38.00	A3a	1	1	1.00	0	0
					Totaal niveau A:			1	1.00		

NIVEAU B

Persnr	Naam	opid	hoed	Cat/Wnk	Prestaties	Internr	V/D	kop_tel	VTE_tel	uitsluiten	code_vov
118		2	15	0/675	38.00/38.00	B3	1	1	1.00	0	0
					Totaal niveau B:			1	1.00		

NIVEAU C

Persnr	Naam	opid	hoed	Cat/Wnk	Prestaties	Internr	V/D	kop_tel	VTE_tel	uitsluiten	code_vov
180		1	15	0/675	38.00/38.00	C3	1	1	1.00	0	0
					Totaal niveau C:			1	1.00		

(#) Dit personeelslijst neemt Adv-uren op. Deze uren hebben wij invoerd op de berekening van de Prestaties.
 (*) hebben echter geen invloed op de bepaling van het VMS en de indeling van dit personeelslijst bij de voltijds/deltijdse medewerkers.
 (*) Werknemers die niet meetellen wegens speciaal statuut of permanente afwezigheid.
 Printdatum 2023-04-26 10:42:36

Detail Schema TMI: Personeel 2022

Totaal Voltijds vastbenoemde vrouwen:	3	3.00
Totaal Voltijds Vastbenoemden:	13	13.00

(#) Dit personeelslid neemt ADV-uren op. Deze uren hebben wel invloed op de berekening van de prestaties.
 (*) hebben echter geen invloed op de bepaling van het VTE en de indeling van dit personeelslid bij de voltijdse/deeltijdse medewerker.
 (*) Werknemers die niet meewerken wegens speciaal statuut of permanente afwezigheid.
 Printdatum 2023-04-26 10:42:36

Detail Schema TMI: Personeel 2022

CONTRACTUELEN

Mannen

NIVEAU B
Persnr Naam

opid	hoed	Cat/Wmk	Prestaties	Internnr	V/D	kop_tel	VTE_tel	uitsluiten	code_vov
2	21	0/495	38.00/38.00	B5	1	1	1.00	0	0
1	21	0/15	38.00/38.00	B3	1	1	1.00	0	0
		Totaal niveau B:			2	2	2.00		

NIVEAU C
Persnr Naam

opid	hoed	Cat/Wmk	Prestaties	Internnr	V/D	kop_tel	VTE_tel	uitsluiten	code_vov
1	21	0/495	38.00/38.00	C3	1	1	1.00	0	0
1	21	0/495	38.00/38.00	C5	1	1	1.00	0	0
1	21	0/495	38.00/38.00	C2	1	1	1.00	0	0
4	21	0/495	38.00/38.00	C3	1	1	1.00	0	0
1	21	0/15	38.00/38.00	C2	1	1	1.00	0	0
		Totaal niveau C:			5	5	5.00		

NIVEAU D
Persnr Naam

opid	hoed	Cat/Wmk	Prestaties	Internnr	V/D	kop_tel	VTE_tel	uitsluiten	code_vov
2	21	0/15	38.00/38.00	D5	1	1	1.00	0	0
1	21	0/15	38.00/38.00	D3	1	1	1.00	0	0
1	21	0/15	38.00/38.00	D2	1	1	1.00	0	0
1	21	0/15	38.00/38.00	D2	1	1	1.00	0	0
1	21	0/15	38.00/38.00	D1	1	1	1.00	0	0
1	21	0/15	38.00/38.00	D2	1	1	1.00	0	0
1	21	0/15	38.00/38.00	D2	1	1	1.00	0	0
1	21	0/15	38.00/38.00	D2	1	1	1.00	0	0
1	21	0/15	38.00/38.00	D3	1	1	1.00	0	0
1	21	0/15	38.00/38.00	D3	1	1	1.00	0	0
1	21	0/495	38.00/38.00	D2	1	1	1.00	0	0
3	21	0/15	38.00/38.00	D2	1	1	1.00	0	0
		Totaal niveau D:			12	12	12.00		

NIVEAU E
Persnr Naam

opid	hoed	Cat/Wmk	Prestaties	Internnr	V/D	kop_tel	VTE_tel	uitsluiten	code_vov
20	21	0/15	38.00/38.00	E2	1	1	1.00	0	0
		Totaal niveau E:			1	1	1.00		
		Totaal Voltijds contractuelen mannen:			20	20	20.00		

Vrouwen
NIVEAU B
Persnr Naam

opid	hoed	Cat/Wmk	Prestaties	Internnr	V/D	kop_tel	VTE_tel	uitsluiten	code_vov
1	21	0/495	38.00/38.00	B1	1	1	1.00	0	0
1	21	0/495	38.00/38.00	B2	1	1	1.00	0	0
1	21	0/495	38.00/38.00	B2	1	1	1.00	0	0
		Totaal niveau B:			3	3	3.00		

(#) Dit personeelslid neemt ADV-uren op. Deze uren hebben wel invloed op de berekening van de prestaties.
 (*) Zie hebben echter geen invloed op de bepaling van het VTE en de indeling van dit personeelslid bij de voltijdse/deelzijdse medewerkers.
 (**) Werknemers die niet meetellen volgens de statutaire of permanente afdeling.

Detail Schema TM1: Personeel 2022

Situatie op 31/12/2022

NIVEAU C		NIVEAU D		NIVEAU E	
Persnr	Naam	Persnr	Naam	Persnr	Naam
263		965		797	
631		517		973	
539		384		935	
651		143			
Totaal niveau C: 4					
Totaal niveau D: 4					
Totaal niveau E: 3					
Totaal Voltijds contractuelen vrouwen: 14					
Totaal Voltijds Contractuelen: 34					
Totaal Voltijds: 47					
Totaal Voltijds: 47.00					

(*) Dit personeelslid neemt ADV-uren op. Deze uren hebben wel invloed op de berekening van de prestaties.
 (*) Dit personeelslid heeft geen invloed op de bepaling van het VTB en de indeling van dit personeelslid bij de voltijdse/deeltijdse medewerkers.
 (*) Metnameers dit niet meelezen wegens speciaal statuut of permanente afwezigheid.
 Printdatum 2023-04-26 18:42:36

DEELTIJDS

VASTBENOEMDEN

Mannen

NIVEAU D
Persnr Naam

opid	hoed	Cat/Wnk	Prestaties	Internnr	V/D	kop_tel	VTE_tel	uitsluiten	code_vov
2	15	0/675	30.40/38.00	D3	2	1	0.80	0	0
2	15	0/675	30.40/38.00	D3	2	1	0.80	0	0
			Totaal niveau D:			2	1.60		
			Totaal Deeltijds vastbenoemde mannen:			2	1.60		

Vrouwen

NIVEAU B
Persnr Naam

opid	hoed	Cat/Wnk	Prestaties	Internnr	V/D	kop_tel	VTE_tel	uitsluiten	code_vov
1	15	0/675	30.40/38.00	B2	2	1	0.80	0	0
			Totaal niveau B:			1	0.80		

NIVEAU C
Persnr Naam

opid	hoed	Cat/Wnk	Prestaties	Internnr	V/D	kop_tel	VTE_tel	uitsluiten	code_vov
1	15	0/675	19.00/38.00	C3	2	1	0.50	0	0
			Totaal niveau C:			1	0.50		

NIVEAU D
Persnr Naam

opid	hoed	Cat/Wnk	Prestaties	Internnr	V/D	kop_tel	VTE_tel	uitsluiten	code_vov
3	15	0/675	19.00/38.00	D3	2	1	0.50	0	0
2	15	0/675	19.00/38.00	D3	2	1	0.50	0	0
			Totaal niveau D:			2	1.00		
			Totaal Deeltijds vastbenoemde vrouwen:			4	2.30		
			Totaal Deeltijds Vastbenoemden:			6	3.90		

(2) Dit personeelslijst neemt ADV-uren op. Deze uren hebben wel invloed op de berekening van de prestaties.

(*) Zij hebben echter geen invloed op de bepaling van het VTK en de indeling van dit personeelslijst bij de voltijsde/deeltijds medewerkers.

(*) Merkeners dit niet meestellen wegens speciaal statuut of permanente aanwezigheid.

Printdatum 2023-04-26 10:42:36

Detail Schema TM1: Personeel 2022

CONTRACTUELEN

Mannen

NIVEAU B
Persnr Naam

449

opid hoed Cat/Wnk

1 21 0/495

Prestaties Internnr V/D kop_tel VTE_tel uitsluiten code_vov

30.40/38.00 B2 2 1 0.80 0

Totaal niveau B: 1 0.80

NIVEAU C
Persnr Naam

97

97

1009

opid hoed Cat/Wnk

9 21 0/495

Prestaties Internnr V/D kop_tel VTE_tel uitsluiten code_vov

19.00/38.00 C2 2 1 0.50 0

19.00/38.00 C4 2 1 0.50 0

19.00/38.00 C3 2 1 0.50 0

Totaal niveau C: 3 1.50

NIVEAU D
Persnr Naam

521

381

746

opid hoed Cat/Wnk

2 21 0/15

Prestaties Internnr V/D kop_tel VTE_tel uitsluiten code_vov

30.40/38.00 D2 2 1 0.80 0

30.40/38.00 D2 2 1 0.80 0

19.00/38.00 D2 2 1 0.50 0

Totaal niveau D: 3 2.10

Totaal Deeltijds contractuelen mannen: 7 4.40

Vrouwen

NIVEAU C
Persnr Naam

837

236

1006

964

opid hoed Cat/Wnk

1 21 0/495

Prestaties Internnr V/D kop_tel VTE_tel uitsluiten code_vov

15.20/38.00 C2 2 1 0.40 0

19.00/38.00 C3 2 1 0.50 0

19.00/38.00 C1 2 1 0.50 0

Totaal niveau C: 4 1.90

NIVEAU D
Persnr Naam

1

69

662

opid hoed Cat/Wnk

2 21 0/495

Prestaties Internnr V/D kop_tel VTE_tel uitsluiten code_vov

0.00/38.00 D3 2 1 0.00 1*

19.00/38.00 D3 2 1 0.50 0

30.40/38.00 D2 2 1 0.80 0

Totaal niveau D: 2 1.30

NIVEAU E
Persnr Naam

934

40

905

905

962

689

562

opid hoed Cat/Wnk

1 21 0/15

Prestaties Internnr V/D kop_tel VTE_tel uitsluiten code_vov

19.00/38.00 E1 2 1 0.50 0

0.00/38.00 E3 2 1 0.00 1*

19.00/38.00 E1 2 1 0.50 0

8.00/38.00 E1 2 1 0.21 0

23.00/38.00 E1 2 1 0.61 0

19.00/38.00 E2 2 1 0.50 0

30.40/38.00 E2 2 1 0.80 0

(*) Dit personeelslid neemt ADV-uren op. Deze uren hebben wij invoiced op de berekening van de prestaties.
 (**) Zij hebben echter geen invoiced op de bepaling van het VTE en de indeling van dit personeelslid bij de voltijdse/deeltijdse medewerkers.
 (*) Werknemers die niet meetellen wegens speciaal statuut of permanente afwezigheid.
 Printdatum 2023-04-26 10:42:13

Detail Schema TM1: Personeel 2022

									Situatie op 31/12/2022	
72	2	21	0/15	30.40/38.00	E3	2	1	0.80	0	0
796	1	21	0/15	15.00/38.00	E2	2	1	0.39	0	0
217	2	21	0/15	19.00/38.00	E3	2	1	0.50	0	0
363	5	21	0/15	19.00/38.00	E3	2	1	0.50	0	0
460	2	21	0/15	0.00/38.00	E2	2	1	0.00	1*	6
692	1	21	0/15	24.00/38.00	E2	2	1	0.63	0	0
510	3	21	0/15	19.00/38.00	E2	2	1	0.50	0	0
978	1	21	0/15	19.00/38.00	E1	2	1	0.50	0	0
533	7	21	0/15	19.00/38.00	E2	2	1	0.50	0	0
833	4	21	0/15	18.00/38.00	E1	2	1	0.47	0	0
799	2	21	0/495	12.00/38.00	E2	2	1	0.32	0	0
					Totaal niveau E:		16	8.23		
					Totaal Deeltijds contractuelen vrouwen:		22	11.43		
					Totaal Deeltijds Contractuelen:		29	15.83		
					Totaal Deeltijds:		35	19.73		
					TOTAAL PERSONNELSBESTAND		82	66.73		

(#) Dit personeelslijst neemt ADV-uren op. Deze uren hebben wij invoerd op de berekening van de prestaties.
 Zij hebben echter geen invloed op de bepaling van het VTE en de indeling van dit personeelslijst bij de voltijdse/deeltijdse medewerkers.
 (*) Werknemers die niet meetellen wegens speciaal struut of permanente afwezigheid.
 Printdatum 2023-04-26 10:42:36

Detail Schema TMI: Personeel 2022

VOLTIJDS

Situatie op 31/12/2022

VASTBENOEMDEN

Mannen

NIVEAU B

Persnr	Naam	opid	hoed	Cat/Mnk	Prestaties	Internnr	V/D	kop_tel	VTE_tel	uitsluiten	code_vov
154		6	15	0/675	38.00/38.00	B5	1	1	1.00	0	0

Totaal Voltijds vastbenoemde mannen: 1 1.00

Vrouwen

NIVEAU C

Persnr	Naam	opid	hoed	Cat/Mnk	Prestaties	Internnr	V/D	kop_tel	VTE_tel	uitsluiten	code_vov
21		3	15	0/675	38.00/38.00	C3	1	1	1.00	0	0

Totaal Voltijds vastbenoemde vrouwen: 1 1.00

Totaal Voltijds Vastbenoemden: 2 2.00

Detail Schema TMI: Personeel 2022

CONTRACTUELEN

Mannen

NIVEAU D
Persnr Naam

243

NIVEAU E
Persnr Naam

184

Vrouwen

NIVEAU B
Persnr Naam

163

opid	hoed	Cat/Wnk	Prestaties	Intermr	V/D	kop_tel	VTE_tel	uitsluiten	code_vov
1	21	0/15	38.00/38.00	D2	1	1	1.00	0	0
			Totaal niveau D:		1	1	1.00		
4	21	0/15	38.00/38.00	E2	1	1	1.00	0	0
			Totaal niveau E:		1	1	1.00		
			Totaal Voltijds contractuelen mannen:		2	2	2.00		
1	21	0/495	38.00/38.00	B2	1	1	1.00	0	0
			Totaal niveau B:		1	1	1.00		
			Totaal Voltijds contractuelen vrouwen:		1	1	1.00		
			Totaal Voltijds Contractuelen:		3	3	3.00		
			Totaal Voltijds:		5	5	5.00		

(#) Dit personeelslid neemt ADV-uren op. Deze uren hebben wel invloed op de berekening van de prestaties.

(*) Werknemers die niet meetellen volgens de bepaling van het VTE en de indeling van dit personeelslid bij de voltijdse/deeltijdse medewerkers.

Printdatum 2023-04-26 10:40:13

Detail Schema TM1:Personeel 2022

DEELTIJDS

VASTBENOEMDEN

Vrouwen

NIVEAU B
Persnr Naam

opid	hoed	cat/wmk	Prestaties	Internnr	V/D	kop_tel	VTE_tel	uitsluiten	code_vov
2	15	0/675	30.40/38.00	B2	2	1	0.80	0	0
2	15	0/675	30.40/38.00	B3	2	1	0.80	0	0
3	15	0/675	30.40/38.00	B3	2	1	0.80	0	0
2	15	0/675	30.40/38.00	B3	2	1	0.80	0	0
				Totaal niveau B:		4	3.20		

NIVEAU C
Persnr Naam

opid	hoed	cat/wmk	Prestaties	Internnr	V/D	kop_tel	VTE_tel	uitsluiten	code_vov
3	15	0/675	19.00/38.00	C3	2	1	0.50	0	0
				Totaal niveau C:		1	0.50		
				Totaal Deeltijds vastbenoemde vrouwen:		5	3.70		
				Totaal Deeltijds Vastbenoemden:		5	3.70		

(#) Dit personeelslid neemt ADV-uren op. Deze uren hebben wel invloed op de berekening van de prestaties.

(*) Dit personeelslid heeft geen invloed op de bepaling van het VTE en de indeling van dit personeelslid bij de voltijsde/deeltijdsde medewerkers.

(*) Werknemers die niet meetellen wegens speciaal statuut of permanente atwetsgebied.

Printdatum 2023-04-26 10:40:13

Detail Schema TML:Personeel 2022

CONTRACTUELEN

Vrouwen

NIVEAU B

Persnr

opid	hoed	Cat/Wnk	Prestaties	Internnr	V/D	kop_tel	VTE_tel	uitsluiten	code_vov
1	21	0/495	19.00/38.00	B2	2	1	0.50	0	0
2	21	0/495	11.40/38.00	B2	2	1	0.30	0	0
			Totaal niveau B:			2	0.80		

NIVEAU C

Persnr

opid	hoed	Cat/Wnk	Prestaties	Internnr	V/D	kop_tel	VTE_tel	uitsluiten	code_vov
1	21	0/495	15.20/38.00	C2	2	1	0.40	0	0
1	21	0/495	19.00/38.00	C3	2	1	0.50	0	0
6	21	0/495	15.20/38.00	C3	2	1	0.40	0	0
2	21	0/495	30.40/38.00	C2	2	1	0.80	0	0
			Totaal niveau C:			4	2.10		

NIVEAU E

Persnr

opid	hoed	Cat/Wnk	Prestaties	Internnr	V/D	kop_tel	VTE_tel	uitsluiten	code_vov
1	21	0/15	19.00/38.00	E1	2	1	0.50	0	0
4	21	0/15	28.00/38.00	E3	2	1	0.74	0	0
3	21	0/15	31.00/38.00	E3	2	1	0.82	0	0
1	21	0/15	26.00/38.00	E2	2	1	0.68	0	0
1	21	0/15	28.00/38.00	E1	2	1	0.74	0	0
1	21	0/15	19.00/38.00	E2	2	1	0.50	0	0
12	21	0/15	19.00/38.00	E2	2	1	0.50	0	0
6	21	0/15	11.00/38.00	E3	2	1	0.29	0	0
5	21	0/15	8.00/38.00	E3	2	1	0.21	0	0
2	21	0/15	8.00/38.00	E1	2	1	0.21	0	0
2	21	0/15	19.00/38.00	E2	2	1	0.50	0	0
2	21	0/15	35.00/38.00	E2	2	1	0.92	0	0
1	21	0/15	26.00/38.00	E2	2	1	0.68	0	0
1	21	0/15	19.00/38.00	E2	2	1	0.50	0	0
4	21	0/15	12.00/38.00	E3	2	1	0.32	0	0
71	21	0/15	18.00/38.00	E3	2	1	0.47	0	0
11	21	0/15	30.00/38.00	E2	2	1	0.79	0	0
4	21	0/15	25.00/38.00	E2	2	1	0.66	0	0
1	21	0/15	30.00/38.00	E2	2	1	0.79	0	0
1	21	0/15	30.00/38.00	E2	2	1	0.79	0	0
2	21	0/15	23.00/38.00	E2	2	1	0.61	0	0
1	21	0/15	25.00/38.00	E2	2	1	0.66	0	0
1	21	0/15	35.00/38.00	E2	2	1	0.92	0	0
1	21	0/15	0.00/38.00	E2	2	1	0.00	1*	6
1	21	0/15	19.00/38.00	E2	2	1	0.50	0	0
1	21	0/15	30.00/38.00	E2	2	1	0.79	0	0
4	21	0/15	27.00/38.00	E2	2	1	0.71	0	0
1	21	0/15	27.00/38.00	E2	2	1	0.71	0	0
1	21	0/15	19.00/38.00	E2	2	1	0.50	0	0

(#) Dit personeelslid neemt ADV-uren op. Deze uren hebben wel invloed op de berekening van de prestaties.

(*) Zij hebben echter geen invloed op de bepaling van het VTE en de indeling van dit personeelslid bij de voltijdse/deeltijdse medewerkers.

Printdatum 2023-04-26 10:40:13

Detail Schema TMI:Personeel 2022

	1	21	0/15	12.00/38.00	E2	2	1	Situatie op 31/12/2022	0	0
								0.32		
					Totaal niveau E:		28	16.54		
					Totaal Deeltijds contractuelen vrouwen:		34	19.44		
					Totaal Deeltijds Contractuelen:		34	19.44		
					Totaal Deeltijds:		39	23.14		
					TOTAAL PERSONEELSBESTAND		44	28.14		

*

(#) Dit personeelslid neemt ADV-uren op. Deze uren hebben wel invloed op de berekening van de prestaties.
 (*) Zij hebben echter geen invloed op de bepaling van het VTB en de indeling van dit personeelslid bij de voltijdse/deeltijdse medewerkers.
 (*) Werknemers die niet meewijlen volgens speciaal statuut of permanente arbeidsgifde.
 Situatiedatum 2023-04-26 10:40:13

Detail Schema TMI:Personeel 2022

Niet weerhouden personeelsnummers
VOLTIJDS

CONTRACTUELEN

Mannen

NIVEAU X

persnr	Naam	opid	hoed	Cat/Wmk	prestaties	Internnr	V/D	kop_tel	VTE_tel	uitsluiten	code_vov
230		2	21	0/15	38.00/38.00		1	1	1.00	0	0
					Totaal niveau X:		1	1	1.00		
					Totaal Voltijds contractuelen mannen:		1	1	1.00		
					Totaal Voltijds Contractuelen:		1	1	1.00		
					Totaal Voltijds:		1	1	1.00		

DEELTIJDS

CONTRACTUELEN

Vrouwen

NIVEAU X

persnr	Naam	opid	hoed	Cat/Wmk	prestaties	Internnr	V/D	kop_tel	VTE_tel	uitsluiten	code_vov
248		1	21	0/15	30.40/38.00		2	1	0.80	0	0
					Totaal niveau X:		2	1	0.80		
					Totaal Deeltijds contractuelen vrouwen:		1	1	0.80		
					Totaal Deeltijds Contractuelen:		1	1	0.80		
					Totaal Deeltijds:		1	1	0.80		
					TOTAAL PERSONEELSBESTAND		2	2	1.80		

(#) Dit personeelslid neemt ADV-uren op. Deze uren hebben wel invloed op de berekening van de prestaties.

(*) Zij hebben echter geen invloed op de bepaling van het VTB en de indeling van dit personeelslid bij de voltijdse/deeltijdse medewerkers.

Meerkeuren die niet meetellen wegens speciaal statuut of permanente afwezigheid.

Printdatum 2023-04-26 10:40:13

←

JR 2022 - Overzicht opbrengsten per belastingsoort

Boekjaar	Actie	Actieplan	Beleidsitem	AR	Omschrijving	Ontvangstkrediet	Vorderingen
2022	GBB-CBS	GBB	0020-00	7300000	Opcentiemen op de onroerende voorheffing	€ 3.230.677,00	€ 3.333.852,50
2022	GBB-CBS	GBB	0020-00	7301000	Aanvullende belasting op de personenbelasting	€ 3.391.689,00	€ 3.438.473,42
2022	GBB-CBS	GBB	0020-00	7302000	Verkeersbelasting	€ 204.327,00	€ 193.566,83
2022	GBB-CBS	GBB	0020-00	7315100	Identiteitskaarten	€ 34.683,00	€ 13.462,50
2022	GBB-CBS	GBB	0020-00	7315200	Reispassen	€ 22.952,00	€ 31.941,00
2022	GBB-CBS	GBB	0020-00	7315300	Rijbewijzen	€ 16.832,00	€ 15.736,00
2022	GBB-CBS	GBB	0020-00	7316000	Aanvragen omgevingsvergunningen	€ 16.000,00	€ 16.805,00
2022	GBB-CBS	GBB	0020-00	7318100	Inlichtingen, naamlijsten, arbeidskaarten	€ 306,00	€ 16,75
2022	GBB-CBS	GBB	0020-00	7319100	Notarislijsten	€ 16.000,00	€ 20.280,00
2022	GBB-CBS	GBB	0020-00	7331400	Ontgraving	€ 256,00	
2022	GBB-CBS	GBB	0020-00	7332100	Jaarlijkse milieubelasting	€ 459.561,00	€ 470.880,00
2022	GBB-CBS	GBB	0020-00	7332200	Diftar/ophaalronde	€ 49.985,00	€ 56.987,85
2022	GBB-CBS	GBB	0020-00	7332300	Afgifte zakken, klevers, recipiënten		€ 31,50
2022	GBB-CBS	GBB	0020-00	7332800	Sluikstorten	€ 510,00	
2022	GBB-CBS	GBB	0020-00	7341400	Taxidiensten		€ 40,00
2022	GBB-CBS	GBB	0020-00	7341500	Diensten verhuur voertuigen met bestuurder	€ 664,00	€ 379,64
2022	GBB-CBS	GBB	0020-00	7342400	Verspreiding niet-geadresseerd drukwerk	€ 19.602,00	€ 18.589,49
2022	GBB-CBS	GBB	0020-00	7360100	Plaatsrecht kermissen	€ 270,00	€ 495,00
2022	GBB-CBS	GBB	0020-00	7360300	Dagbladkiosken, frituurkramen, handelsinrichtingen	€ 3.316,00	€ 2.290,00
2022	GBB-CBS	GBB	0020-00	7361000	Andere inname openbaar domein (stellingen, containers,...)	€ 5.611,00	€ 1.608,00
2022	GBB-CBS	GBB	0020-00	7361100	Parkeren (boetes)	€ 300,00	€ 550,00
2022	GBB-CBS	GBB	0020-00	7372000	Activeringsheffing op niet-bebouwde percelen	€ 35.704,00	€ 32.339,90
2022	GBB-CBS	GBB	0020-00	7374000	Gemeentebelasting op leegstaande woningen en gebouwen	€ 13.500,00	€ 47.250,00
2022	GBB-CBS	GBB	0020-00	7375001	Gemeentebelasting: ongeschikte en onbewoonbare woningen en gebouwen	€ 3.970,00	€ 24.760,00
2022	GBB-CBS	GBB	0020-00	7375002	Gemeentebelasting: verwaarloosde woningen en gebouwen	€ 500,00	€ 500,00
2022	GBB-CBS	GBB	0020-00	7377000	Tweede verblijven	€ 7.141,00	€ 8.400,00
2022	GBB-CBS	GBB	0020-00	7389001	Belasting wapenvergunning	€ 530,00	€ 421,08
2022	GBB-CBS	GBB	0020-00	7405300	Bijdrage inventarisbeheer onbew. gebouwen	€ 112,00	

beleidsitem 0020-00 = Fiscale aangelegenheden

Ter info

Boekjaar	Actie	Actieplan	Beleidsitem	AR	Omschrijving	Ontvangstkrediet	Vorderingen
2022	GBB-CBS	GBB	0480-00	7390010	GAS-Boetes	€ 600,00	€ 75,00

0480-00 = Bestuurlijke preventie, incl. GAS-boetes

Dubieuze debiteuren / waardeverminderingen: rekening 2022 - OCMW

BE	Status klant	Documentnummer	Omschrijving	OGM	Datum document	Vervaldatum	Bedrag	Bedrag geïnd	Bedrag oninbaar	Saldo	Type
a. Nog niet vervallen											
O	Normaal	O/VK-WINSOC/2020/25		+++000/0012/20984+++	07/05/2020	19/03/2023	350,00	120,00	0,00	230,00	ALFA
O	Normaal	O/VK-WINSOC/2020/26		+++000/0012/21085+++	07/05/2020	19/03/2023	350,00	0,00	0,00	350,00	ALFA
O	Normaal	O/VK-WINSOC/2021/16		+++000/0012/28260+++	23/04/2021	30/03/2023	599,00	450,00	0,00	149,00	ALFA
O	Normaal	O/VK-WINSOC/2021/94		+++000/0012/35738+++	13/12/2021	19/03/2023	274,20	0,00	0,00	274,20	ALFA
O	Normaal	O/VK-WINSOC/2022/25		+++000/0012/39980+++	17/06/2022	31/03/2023	475,00	100,00	0,00	375,00	ALFA
O	Budgetbeheer	O/VK-WINSOC/2022/41		+++000/0012/41091+++	13/07/2022	01/03/2024	1.022,00	0,00	0,00	1.022,00	ALFA
O	Normaal	O/VK-WINSOC/2022/53		+++000/0012/41903+++	15/09/2022	31/05/2023	410,00	393,38	0,00	16,62	ALFA
O	Normaal	O/VK-WINSOC/2022/54		+++000/0012/42004+++	15/09/2022	31/03/2023	360,00	296,67	0,00	63,33	ALFA
O	Normaal	O/VK-WINSOC/2022/58		+++000/0012/42408+++	07/10/2022	30/12/2023	732,00	300,00	0,00	432,00	ALFA
O	Normaal	O/VK-WINSOC/2022/59		+++000/0012/42509+++	07/10/2022	31/12/2023	425,00	240,00	0,00	185,00	ALFA
O	Normaal	O/VK-WINSOC/2022/61		+++000/0012/42711+++	07/10/2022	06/11/2023	612,42	250,00	0,00	362,42	ALFA
O	Normaal	O/VK-WINSOC/2022/64	TV huur okt 2022	+++000/0012/43014+++	07/10/2022	02/10/2023	456,64	0,00	0,00	456,64	ALFA
O	Normaal	O/VK/KD/2022/241		+++000/0018/38552+++	14/11/2022	03/04/2023	161,05	0,00	0,00	161,05	ALFA
O	Normaal	O/VK/KD/2022/250		+++000/0018/39461+++	14/11/2022	03/04/2023	85,27	0,00	0,00	85,27	ALFA
O	Normaal	O/VK-WINSOC/2022/74		+++000/0012/43418+++	15/11/2022	15/12/2023	615,16	200,00	0,00	415,16	ALFA
O	Collectieve schuldenregeling	O/VK-WINSOC/2022/77		+++000/0012/44327+++	17/11/2022	17/10/2023	750,00	0,00	0,00	750,00	ALFA
O	Normaal	O/VK-WINSOC/2022/78		+++000/0012/44428+++	17/11/2022	17/11/2025	191,85	0,00	0,00	191,85	ALFA
O	Normaal	O/VK-WINSOC/2022/79		+++000/0012/44529+++	17/11/2022	17/11/2025	550,00	0,00	0,00	550,00	ALFA
O	Normaal	O/VK-WINSOC/2022/81		+++000/0012/44731+++	17/11/2022	17/08/2023	360,00	0,00	0,00	360,00	ALFA
O	Budgetbeheer	O/VK-WINSOC/2022/91		+++000/0012/45741+++	14/12/2022	13/01/2024	582,95	0,00	0,00	582,95	ALFA
O	Normaal	O/VK-WINSOC/2022/94		+++000/0012/46044+++	15/12/2022	01/07/2023	470,25	160,00	0,00	310,25	ALFA
O	Normaal	O/VK/KD/2022/287		+++000/0018/66945+++	31/12/2022	03/04/2023	735,00	0,00	0,00	735,00	ALFA
							Totaal vervaldag periode 10.567,79	2.510,05	0,00	8.057,74	
b. Vervaldag bereikt											
O	Voorlopige bewindvoering	O/VK-WINSOC/2016/13		+++000/0007/02339+++	03/03/2016	15/03/2023	955,00	255,86	0,00	699,14	ALFA
O	Voorlopige bewindvoering	O/VK-WINSOC/2016/14		+++000/0007/02440+++	03/03/2016	15/03/2023	247,00	0,00	0,00	247,00	ALFA
O	Deurwaarder	O/VK-WINSOC/2017/132		+++000/0010/77306+++	31/12/2017	15/03/2023	247,72	140,00	0,00	107,72	ALFA
O	Normaal	O/VK-WINSOC/2018/118		+++000/0012/28058+++	01/11/2018	15/03/2023	150,00	0,00	0,00	150,00	ALFA
O	Normaal	O/VK-WINSOC/2018/123		+++000/0012/28563+++	01/11/2018	15/03/2023	150,00	0,00	0,00	150,00	ALFA
O	Normaal	O/VK/DG/2021/5		+++000/0015/81605+++	09/04/2021	15/03/2023	811,00	0,00	0,00	811,00	ALFA
O	Normaal	O/VK-WINSOC/2021/10		+++000/0012/27654+++	23/04/2021	15/03/2023	600,00	250,00	0,00	350,00	ALFA
O	Normaal	O/VK/DG/2021/6		+++000/0015/89281+++	03/05/2021	15/03/2023	785,00	0,00	0,00	785,00	ALFA
O	Normaal	O/VK/DG/2021/7		+++000/0016/00601+++	01/06/2021	15/03/2023	811,00	0,00	0,00	811,00	ALFA
O	Normaal	O/VK/DG/2021/8		+++000/0016/02419+++	08/06/2021	15/03/2023	213,00	0,00	0,00	213,00	ALFA
O	Normaal	O/VK-WINSOC/2021/55		+++000/0012/31694+++	20/07/2021	15/03/2023	150,00	0,00	0,00	150,00	ALFA
O	Normaal	O/VK/2022/357		+++000/0018/41986+++	22/11/2022	15/03/2023	1.106,06	0,00	0,00	1.106,06	ALFA
O	Normaal	O/VK/2022/358		+++000/0018/42087+++	22/11/2022	15/03/2023	1.347,65	0,00	0,00	1.347,65	ALFA
O	Normaal	O/VK/2022/359		+++000/0018/42188+++	22/11/2022	15/03/2023	1.431,86	0,00	0,00	1.431,86	ALFA
O	Normaal	O/VK/2022/360		+++000/0018/42289+++	22/11/2022	15/03/2023	1.442,24	0,00	0,00	1.442,24	ALFA
							Totaal vervaldag periode 10.447,53	645,86	0,00	9.801,67	
c. Geen vervaldag											
O	Collectieve schuldenregeling	O/VK/2018/236	Schriftelijke huurwaarborg (nadien voor SVK)		06/11/2018		1.004,50	624,30	0,00	380,20	FOXBOEK
O	Normaal	O/VK/2020/584	schriftelijke huurwaarborg (nadien voor SVK)		04/11/2020		1.113,00	0,00	0,00	1.113,00	FOXBOEK
O	Normaal	O/VK/2021/391	terugvordering cfr uniek verslag 2021: zoom 18/25 covid		31/12/2021		-3.956,00	0,00	0,00	-3.956,00	FOXBOEK
O	Normaal	O/VK/2021/392	terugbetaling cfr uniek verslag 2021 - toelage covid-19		31/12/2021		-3.156,00	0,00	0,00	-3.156,00	FOXBOEK
O	Budgetbeheer	O/VK/2022/230	schriftelijke huurwaarborg (nadien voor De Mandel)		05/07/2022		1.022,00	0,00	0,00	1.022,00	FOXBOEK
O	Normaal	O/VK/2022/305	Terugvordering maaltijdcheques juli 2022		28/09/2022		36,00	0,00	0,00	36,00	FOXBOEK
O	Normaal	O/VK/2022/476	participatie en sociale activering 2022: (uniek verslag)		31/12/2022		3.871,74	3.417,00	0,00	454,74	FOXBOEK
							Totaal vervaldag periode -64,76	4.041,30	0,00	-4.106,06	
d. <= 8 dagen vervallen											
O	Normaal	O/VK/PD/2022/7		+++000/0018/51888+++	12/12/2022	14/03/2023	16,00	0,00	0,00	16,00	ALFA
							Totaal vervaldag periode 16,00	0,00	0,00	16,00	
f. <= 30 dagen vervallen											
O	Deurwaarder	O/VK-WINSOC/2018/107		+++000/0012/20378+++	21/11/2018	21/02/2023	150,00	0,00	0,00	150,00	ALFA
O	Collectieve schuldenregeling	O/VK-WINSOC/2018/117		+++000/0012/25836+++	11/12/2018	22/02/2023	617,74	280,00	0,00	391,74	ALFA
O	Deurwaarder	O/VK-WINSOC/2019/2		+++000/0012/60895+++	21/01/2019	21/02/2023	150,00	0,00	0,00	150,00	ALFA
O	Deurwaarder	O/VK-WINSOC/2018/136		+++000/0012/07042+++	31/12/2018	21/02/2023	150,00	0,00	0,00	150,00	ALFA
O	Normaal	O/VK-WINSOC/2019/118		+++000/0012/16641+++	14/11/2019	21/02/2023	707,99	350,00	0,00	357,99	ALFA
O	Normaal	O/VK-WINSOC/2021/67		+++000/0012/32809+++	14/09/2021	22/02/2023	210,00	125,00	0,00	85,00	ALFA
O	Normaal	O/VK-WINSOC/2022/4		+++000/0012/36849+++	21/02/2022	22/02/2023	643,34	200,00	0,00	443,34	ALFA
O	Normaal	O/VK-WINSOC/2022/45		+++000/0012/41495+++	09/08/2022	22/02/2023	335,00	120,00	0,00	215,00	ALFA
O	Normaal	O/VK-WINSOC/2022/46		+++000/0012/41596+++	09/08/2022	22/02/2023	670,00	0,00	0,00	670,00	ALFA
							Totaal vervaldag periode 3.688,07	1.075,00	0,00	2.613,07	
g. <= 60 dagen vervallen											
O	Collectieve schuldenregeling	O/VK-WINSOC/2018/43		+++000/0011/43081+++	18/06/2018	06/02/2023	658,27	572,83	0,00	85,44	ALFA
O	Normaal	O/VK/DG/2018/18		+++000/0012/39071+++	31/12/2018	06/02/2023	454,50	0,00	0,00	454,50	ALFA
O	Normaal	O/VK-WINSOC/2019/59		+++000/0012/11890+++	01/06/2019	06/02/2023	965,00	405,00	0,00	560,00	ALFA
O	Normaal	O/VK-WINSOC/2020/45		+++000/0012/22806+++	05/08/2020	06/02/2023	1.560,00	0,00	0,00	1.560,00	ALFA

O	Normaal	O/VK-WINSOC/2022/20 terugvordering leefloon	+++000/0012/39576+++	19/05/2022	06/02/2023	639,27	0,00	0,00	639,27	ALFA
O	Normaal	O/VK/2022/156	+++000/0017/68228+++	20/06/2022	06/02/2023	1.427,78	0,00	0,00	1.427,78	ALFA
O	Normaal	O/VK/2022/157	+++000/0017/68329+++	20/06/2022	06/02/2023	1.497,74	0,00	0,00	1.497,74	ALFA
O	Normaal	O/VK-WINSOC/2022/47	+++000/0012/41697+++	09/08/2022	06/02/2023	100,00	0,00	0,00	100,00	ALFA
O	Normaal	O/VK-WINSOC/2022/65	+++000/0012/43115+++	07/10/2022	01/02/2023	140,00	0,00	0,00	140,00	ALFA
						Totaal vervaldag periode 7.442,56	1.380,33	0,00	6.062,23	
h. <= 90 dagen vervallen										
O	Budgetbeheer	O/VK-WINSOC/2021/68	+++000/0012/32910+++	17/09/2021	03/01/2023	1.640,00	9,21	0,00	1.630,79	ALFA
O	Normaal	O/VK-WINSOC/2021/91	+++000/0012/35132+++	13/12/2021	03/01/2023	240,00	141,47	0,00	98,53	ALFA
O	Normaal	O/VK-WINSOC/2022/63 TV steun	+++000/0012/42913+++	07/10/2022	03/01/2023	240,00	50,00	0,00	190,00	ALFA
O	Collectieve schuldenregeling	O/VK-WINSOC/2022/87	+++000/0012/45337+++	06/12/2022	05/01/2023	2.205,00	0,00	0,00	2.205,00	ALFA
O	Normaal	O/VK-WINSOC/2022/93	+++000/0012/45943+++	14/12/2022	13/01/2023	140,00	0,00	0,00	140,00	ALFA
						Totaal vervaldag periode 4.465,00	200,68	0,00	4.264,32	
i. <= 1 jaar vervallen										
O	Deurwaarder	O/DI-OB/2013/431 Tussenkomst in de huur	+++000/0001/69546+++	01/01/2013	16/07/2022	119,34	0,00	0,00	119,34	FOXBOEK
O	Normaal	O/VK-WINSOC/KD/2015/125	+++000/0005/67347+++	16/07/2015	24/07/2022	105,08	100,00	0,00	5,08	ALFA
O	Normaal	O/VK-WINSOC/KD/2015/164	+++000/0005/78562+++	12/08/2015	24/07/2022	61,04	0,00	0,00	61,04	ALFA
O	Normaal	O/VK/DG/2016/18	+++000/0008/03682+++	01/09/2016	17/10/2022	395,00	135,00	0,00	260,00	ALFA
O	Normaal	O/VK/2016/280	+++000/0008/57943+++	10/11/2016	17/10/2022	1.325,00	393,90	0,00	931,10	ALFA
O	Normaal	O/VK/2016/352	+++000/0009/03817+++	31/12/2016	17/10/2022	470,00	0,00	0,00	470,00	ALFA
O	Normaal	O/VK/2016/353	+++000/0009/04726+++	31/12/2016	17/10/2022	175,57	0,00	0,00	175,57	ALFA
O	Normaal	O/VK/2016/382	+++000/0009/25136+++	31/12/2016	17/10/2022	40,82	0,00	0,00	40,82	ALFA
O	Normaal	O/VK-WINSOC/2017/93	+++000/0010/08089+++	26/09/2017	17/10/2022	1.635,00	0,00	0,00	1.635,00	ALFA
O	Collectieve schuldenregeling	O/VK-WINSOC/2018/46	+++000/0011/43485+++	19/06/2018	06/07/2022	550,00	0,00	0,00	550,00	ALFA
O	Normaal	O/VK/DG/2019/3	+++000/0012/23513+++	07/02/2019	03/11/2022	266,00	150,00	0,00	116,00	ALFA
O	Normaal	O/VK/SW/2019/28	+++000/0012/26341+++	11/02/2019	17/10/2022	3.682,70	3.309,99	0,00	372,71	ALFA
O	Normaal	O/VK-WINSOC/2019/29	+++000/0012/08658+++	01/04/2019	07/12/2022	100,00	0,00	0,00	100,00	ALFA
O	Normaal	O/VK-WINSOC/2019/30	+++000/0012/08759+++	01/04/2019	07/12/2022	103,07	0,00	0,00	103,07	ALFA
O	Normaal	O/VK-WINSOC/2019/31	+++000/0012/08860+++	01/04/2019	07/12/2022	134,68	0,00	0,00	134,68	ALFA
O	Normaal	O/VK-WINSOC/2019/33	+++000/0012/09062+++	01/04/2019	07/12/2022	100,00	0,00	0,00	100,00	ALFA
O	Normaal	O/VK-WINSOC/2019/36	+++000/0012/09365+++	01/04/2019	07/12/2022	150,00	0,00	0,00	150,00	ALFA
O	Normaal	O/VK-WINSOC/2019/43	+++000/0012/10072+++	18/04/2019	07/12/2022	120,00	0,00	0,00	120,00	ALFA
O	Normaal	O/VK-WINSOC/2019/44	+++000/0012/10173+++	18/04/2019	07/12/2022	120,00	0,00	0,00	120,00	ALFA
O	Normaal	O/VK-WINSOC/2019/45	+++000/0012/10274+++	18/04/2019	07/12/2022	120,00	0,00	0,00	120,00	ALFA
O	Normaal	O/VK-WINSOC/2019/52	+++000/0012/11082+++	16/05/2019	07/12/2022	120,00	0,00	0,00	120,00	ALFA
O	Normaal	O/VK-WINSOC/2019/68	+++000/0012/12597+++	27/06/2019	27/07/2022	44,89	0,00	0,00	44,89	ALFA
O	Normaal	O/VK-WINSOC/2020/16	+++000/0012/20075+++	21/04/2020	27/07/2022	803,46	700,00	0,00	103,46	ALFA
O	Normaal	O/VK-WINSOC/2020/67	+++000/0012/25028+++	17/11/2020	27/07/2022	1.620,00	1.463,64	0,00	156,36	ALFA
O	Normaal	O/VK-WINSOC/2020/69	+++000/0012/25230+++	17/11/2020	27/07/2022	390,00	0,00	0,00	390,00	ALFA
O	Normaal	O/VK-WINSOC/2020/70	+++000/0012/25331+++	17/11/2020	27/07/2022	1.170,00	270,00	0,00	900,00	ALFA
O	Collectieve schuldenregeling	O/VK-WINSOC/2020/74	+++000/0012/25634+++	18/12/2020	29/06/2022	940,00	140,00	0,00	800,00	ALFA
O	Budgetbeheer	O/VK-WINSOC/2020/75	+++000/0012/25735+++	31/12/2020	27/07/2022	207,98	50,00	0,00	157,98	ALFA
O	Budgetbeheer	O/VK/2021/135 helpt VK-Winsoc/2018/17 ten laste van h	+++000/0012/43721+++	25/05/2021	07/12/2022	125,00	0,00	0,00	125,00	FOXBOEK
O	Budgetbeheer	O/VK/2021/136 helpt VK-Winsoc/2018/22 ten laste van h	+++000/0012/43822+++	25/05/2021	07/12/2022	400,00	0,00	0,00	400,00	FOXBOEK
O	Normaal	O/VK-WINSOC/2021/20	+++000/0012/28563+++	28/05/2021	19/10/2022	350,00	0,00	0,00	350,00	ALFA
O	Normaal	O/VK-WINSOC/2021/21	+++000/0012/28664+++	28/05/2021	19/10/2022	75,00	0,00	0,00	75,00	ALFA
O	Normaal	O/VK-WINSOC/2021/24	+++000/0012/28967+++	03/06/2021	19/10/2022	700,00	0,00	0,00	700,00	ALFA
O	Normaal	O/VK/2021/149	+++000/0016/04641+++	14/06/2021	07/12/2022	1.035,83	0,00	0,00	1.035,83	ALFA
O	Normaal	O/VK-WINSOC/2021/43	+++000/0012/30482+++	12/07/2021	27/07/2022	350,00	18,33	0,00	331,67	ALFA
O	Normaal	O/VK-WINSOC/2021/45	+++000/0012/30684+++	12/07/2021	27/07/2022	620,00	0,00	0,00	620,00	ALFA
O	Normaal	O/VK-WINSOC/2021/46	+++000/0012/30785+++	12/07/2021	27/07/2022	1.860,00	0,00	0,00	1.860,00	ALFA
O	Budgetbeheer	O/VK/2021/236	+++000/0016/30307+++	19/08/2021	27/07/2022	350,12	45,12	0,00	305,00	ALFA
O	Budgetbeheer	O/VK-WINSOC/2021/13	+++000/0012/32102+++	19/08/2021	27/07/2022	225,00	125,00	0,00	100,00	ALFA
O	Budgetbeheer	O/VK-WINSOC/2021/80	+++000/0012/34021+++	09/11/2021	07/12/2022	200,00	100,00	0,00	100,00	ALFA
O	Normaal	O/VK/DG/2021/14	+++000/0016/76783+++	06/12/2021	27/07/2022	530,00	245,00	0,00	285,00	ALFA
O	Budgetbeheer	O/VK-WINSOC/2021/93	+++000/0012/35637+++	13/12/2021	07/12/2022	100,00	0,00	0,00	100,00	ALFA
O	Normaal	O/VK/DG/2022/1	+++000/0016/88103+++	03/01/2022	27/07/2022	495,00	0,00	0,00	495,00	ALFA
O	Budgetbeheer	O/VK-WINSOC/2022/1	+++000/0012/36142+++	06/01/2022	29/06/2022	986,82	200,00	0,00	786,82	ALFA
O	Budgetbeheer	O/VK-WINSOC/2022/6	+++000/0012/37051+++	03/03/2022	29/06/2022	740,00	300,00	0,00	440,00	ALFA
O	Normaal	O/VK-WINSOC/2022/7	+++000/0012/37152+++	03/03/2022	02/04/2022	534,56	280,00	0,00	254,56	ALFA
O	Collectieve schuldenregeling	O/VK-WINSOC/2022/9	+++000/0012/37354+++	03/03/2022	02/04/2022	500,00	0,00	0,00	500,00	ALFA
O	Normaal	O/VK/2022/79	+++000/0017/28216+++	21/03/2022	20/04/2022	357,50	0,00	0,00	357,50	ALFA
O	Normaal	O/VK/2022/82 Wedersamenstelling huurwaarborg (Befius)	+++000/0012/37657+++	24/03/2022	08/04/2022	800,00	695,56	0,00	104,44	FOXBOEK
O	Collectieve schuldenregeling	O/VK-WINSOC/2022/13	+++000/0012/37657+++	24/03/2022	29/04/2022	1.276,10	711,81	0,00	564,29	ALFA
O	Voorlopige bewindvoering	O/VK-WINSOC/2022/15	+++000/0012/38061+++	08/04/2022	08/05/2022	1.022,00	600,00	0,00	422,00	ALFA
O	Normaal	O/VK-WINSOC/2022/19	+++000/0012/39475+++	18/05/2022	18/06/2022	1.022,00	954,14	0,00	67,86	ALFA
O	Normaal	O/VK/2022/153	+++000/0017/67925+++	20/06/2022	30/11/2022	858,83	0,00	0,00	858,83	ALFA
O	Normaal	O/VK/2022/154	+++000/0017/68026+++	20/06/2022	30/11/2022	1.099,01	0,00	0,00	1.099,01	ALFA
O	Normaal	O/VK/2022/155	+++000/0017/68127+++	20/06/2022	30/11/2022	1.088,99	0,00	0,00	1.088,99	ALFA
O	Normaal	O/VK-WINSOC/2022/29	+++000/0012/40384+++	23/06/2022	23/07/2022	586,32	8,75	0,00	577,57	ALFA
O	Normaal	O/VK-WINSOC/2022/32	+++000/0012/40687+++	29/06/2022	29/07/2022	839,86	500,00	0,00	339,86	ALFA
O	Normaal	O/VK/PD/2022/4	+++000/0017/79746+++	12/07/2022	14/12/2022	9,00	0,00	0,00	9,00	ALFA
O	Normaal	O/VK/2022/211	+++000/0017/83483+++	15/07/2022	30/11/2022	1.606,25	0,00	0,00	1.606,25	ALFA

O	Normaal	O/VK-WINSOC/2022/48	+++000/0012/41701+++	09/08/2022	09/08/2022	480,00	400,00	0,00	80,00	ALFA	
						Totaal vervaldag periode 36.292,82	11.896,24	0,00	24.396,58		
j. <= 2 jaar vervallen											
O	Normaal	O/VK/KD/2021/6	+++000/0015/71295+++	02/03/2021	27/12/2021	40,00	0,00	0,00	40,00	ALFA	
O	Collectieve schuldenregeling	O/VK-WINSOC/2021/9	+++000/0012/27553+++	23/04/2021	23/05/2021	200,00	0,00	0,00	200,00	ALFA	
O	Collectieve schuldenregeling	O/VK-WINSOC/2021/11	+++000/0012/27755+++	23/04/2021	23/05/2021	500,00	75,00	0,00	425,00	ALFA	
O	Normaal	O/VK-WINSOC/2021/15	+++000/0012/28159+++	23/04/2021	23/05/2021	750,00	600,00	0,00	150,00	ALFA	
O	Hypotheek	O/VK/KD/2021/62	+++000/0016/03833+++	08/06/2021	27/12/2021	360,23	0,00	0,00	360,23	ALFA	
O	Collectieve schuldenregeling	O/VK-WINSOC/2021/54	+++000/0012/31593+++	12/07/2021	11/08/2021	450,00	25,00	0,00	425,00	ALFA	
O	Hypotheek	O/VK/KD/2021/83	+++000/0016/14543+++	12/07/2021	27/12/2021	432,00	0,00	0,00	432,00	ALFA	
O	Hypotheek	O/VK/KD/2021/118	+++000/0016/24849+++	03/08/2021	27/12/2021	96,00	0,00	0,00	96,00	ALFA	
O	Collectieve schuldenregeling	O/VK-WINSOC/2021/63	+++000/0012/32405+++	02/09/2021	02/10/2021	866,68	193,17	0,00	673,51	ALFA	
O	Collectieve schuldenregeling	O/VK-WINSOC/2021/73	+++000/0012/33314+++	07/10/2021	06/11/2021	120,00	0,00	0,00	120,00	ALFA	
O	Collectieve schuldenregeling	O/VK-WINSOC/2021/74	+++000/0012/33415+++	07/10/2021	06/11/2021	160,00	0,00	0,00	160,00	ALFA	
O	Normaal	O/VK-WINSOC/2021/75	+++000/0012/33516+++	07/10/2021	07/11/2021	1.000,00	290,50	0,00	709,50	ALFA	
O	Normaal	O/VK-WINSOC/2021/76	+++000/0012/33617+++	04/11/2021	04/12/2021	250,00	0,00	0,00	250,00	ALFA	
O	Normaal	O/VK-WINSOC/2021/77	+++000/0012/33718+++	04/11/2021	04/12/2021	500,00	0,00	0,00	500,00	ALFA	
O	Normaal	O/VK-WINSOC/2021/78	+++000/0012/33819+++	04/11/2021	04/12/2021	50,00	0,00	0,00	50,00	ALFA	
O	Budgetbeheer	O/VK-WINSOC/2021/84	+++000/0012/34425+++	19/11/2021	19/12/2021	1.143,44	743,44	0,00	400,00	ALFA	
O	Hypotheek	O/VK-WINSOC/2021/87	+++000/0012/34728+++	10/12/2021	09/01/2022	8.809,07	1.350,00	0,00	7.459,07	ALFA	
O	Collectieve schuldenregeling	O/VK-WINSOC/2021/95	+++000/0012/35839+++	13/12/2021	12/01/2022	150,00	0,00	0,00	150,00	ALFA	
O	Normaal	O/VK/2022/10	+++000/0016/89113+++	03/01/2022	02/02/2022	357,50	337,50	0,00	20,00	ALFA	
O	Collectieve schuldenregeling	O/VK-WINSOC/2021/98	+++000/0012/36041+++	31/12/2021	30/01/2022	200,00	0,00	0,00	200,00	ALFA	
						Totaal vervaldag periode 16.434,92	3.614,61	0,00	12.820,31	20,00%	
k. <= 3 jaar vervallen											
O	Collectieve schuldenregeling	O/VK-WINSOC/2020/7	+++000/0012/19267+++	19/03/2020	18/04/2020	811,83	611,83	0,00	200,00	ALFA	
O	Normaal	O/VK-WINSOC/2020/8	+++000/0012/19368+++	19/03/2020	18/04/2020	600,00	475,00	0,00	125,00	ALFA	
O	Collectieve schuldenregeling	O/VK-WINSOC/2020/10	+++000/0012/19570+++	19/03/2020	18/04/2020	362,93	309,15	0,00	53,78	ALFA	
O	Normaal	O/VK-WINSOC/2020/11	+++000/0012/19671+++	19/03/2020	18/04/2020	357,50	0,00	0,00	357,50	ALFA	
O	Collectieve schuldenregeling	O/VK-WINSOC/2020/32	+++000/0012/21691+++	08/06/2020	08/07/2020	435,93	235,93	0,00	200,00	ALFA	
O	Collectieve schuldenregeling	O/VK-WINSOC/2020/34	+++000/0012/21893+++	08/06/2020	08/07/2020	30,00	0,00	0,00	30,00	ALFA	
O	Collectieve schuldenregeling	O/VK/KD/2020/158	+++000/0014/95315+++	11/09/2020	01/10/2020	110,35	0,00	0,00	110,35	ALFA	
O	Collectieve schuldenregeling	O/VK-WINSOC/2020/53	+++000/0012/23614+++	15/09/2020	15/10/2020	200,00	0,00	0,00	200,00	ALFA	
O	Normaal	O/VK-WINSOC/2020/68	+++000/0012/25129+++	17/11/2020	17/12/2020	2.026,00	1.230,00	0,00	796,00	ALFA	
O	Normaal	O/VK/SF/2020/187	+++000/0015/28051+++	08/12/2020	28/12/2020	732,66	0,00	0,00	732,66	ALFA	
O	Normaal	O/VK-WINSOC/2020/73	+++000/0012/25533+++	18/12/2020	17/01/2021	1.791,99	154,98	0,00	1.637,01	ALFA	
O	Collectieve schuldenregeling	O/VK-WINSOC/2020/76	+++000/0012/25836+++	31/12/2020	30/01/2021	160,00	0,00	0,00	160,00	ALFA	
O	Budgetbeheer	O/VK-WINSOC/2020/79	+++000/0012/26240+++	01/12/2020	31/12/2020	751,37	0,00	0,00	751,37	ALFA	
O	Collectieve schuldenregeling	O/VK-WINSOC/2020/83	+++000/0012/26745+++	31/12/2020	30/01/2021	804,50	120,00	0,00	684,50	ALFA	
						Totaal vervaldag periode 9.175,06	3.136,89	0,00	6.038,17	40,00%	
l. <= 4 jaar vervallen											
O	Collectieve schuldenregeling	O/VK/SW/2018/122	+++000/0012/31391+++	18/12/2018	22/04/2019	365,87	117,90	0,00	247,97	ALFA	
O	Collectieve schuldenregeling	O/VK/SW/2019/1	+++000/0012/32809+++	20/12/2018	10/06/2019	330,00	0,00	0,00	330,00	ALFA	
O	Collectieve schuldenregeling	O/VK/SW/2019/29	+++000/0012/27856+++	18/02/2019	10/06/2019	330,00	0,00	0,00	330,00	ALFA	
O	Collectieve schuldenregeling	O/VK/SW/2019/45	+++000/0012/40687+++	19/03/2019	10/06/2019	325,00	0,00	0,00	325,00	ALFA	
O	Collectieve schuldenregeling	O/VK/SW/2019/50	+++000/0012/51906+++	18/04/2019	10/06/2019	325,00	0,00	0,00	325,00	ALFA	
O	Budgetbeheer	O/VK-WINSOC/2019/41	+++000/0012/09870+++	18/04/2019	10/05/2019	175,00	0,00	0,00	175,00	ALFA	
O	Collectieve schuldenregeling	O/VK/SW/2019/61	+++000/0012/67262+++	21/05/2019	10/06/2019	325,00	0,00	0,00	325,00	ALFA	
O	Collectieve schuldenregeling	O/VK/SW/2019/80	+++000/0012/83329+++	01/07/2019	21/07/2019	325,00	0,00	0,00	325,00	ALFA	
O	Collectieve schuldenregeling	O/VK-WINSOC/2019/67	+++000/0012/12496+++	27/06/2019	27/07/2019	60,00	6,72	0,00	53,28	ALFA	
O	Collectieve schuldenregeling	O/VK/SW/2019/84	+++000/0012/97574+++	18/07/2019	09/08/2019	325,00	0,00	0,00	325,00	ALFA	
O	Normaal	O/VK-WINSOC/2019/95	+++000/0013/03234+++	30/07/2019	29/08/2019	180,00	0,00	0,00	180,00	ALFA	
O	Normaal	O/VK/DG/2019/10	+++000/0013/03335+++	30/07/2019	19/08/2019	493,00	450,00	0,00	43,00	ALFA	
O	Collectieve schuldenregeling	O/VK/SW/2019/99	+++000/0013/08789+++	14/08/2019	03/09/2019	325,00	0,00	0,00	325,00	ALFA	
O	Normaal	O/VK/SW/2019/101	+++000/0013/08991+++	14/08/2019	26/01/2020	530,09	267,94	0,00	262,15	ALFA	
O	Collectieve schuldenregeling	O/VK/SW/2019/106	+++000/0013/27987+++	20/09/2019	10/10/2019	325,00	0,00	0,00	325,00	ALFA	
O	Normaal	O/VK/SW/2019/112	+++000/0013/28593+++	20/09/2019	26/01/2020	530,09	0,00	0,00	530,09	ALFA	
O	Collectieve schuldenregeling	O/VK-WINSOC/2019/109	+++000/0012/15934+++	07/10/2019	06/11/2019	28,74	0,00	0,00	28,74	ALFA	
O	Collectieve schuldenregeling	O/VK/PD/2019/62	+++000/0014/51360+++	31/12/2019	20/01/2020	64,00	0,00	0,00	64,00	ALFA	
O	Collectieve schuldenregeling	O/VK/KD/2019/298	+++000/0014/51461+++	31/12/2019	20/01/2020	560,00	0,00	0,00	560,00	ALFA	
						Totaal vervaldag periode 5.921,79	842,56	0,00	5.079,23	60,00%	
m. <= 5 jaar vervallen											
O	Voorlopige bewindvoering	O/VK/MMC/2018/101	+++000/0010/62350+++	04/01/2018	07/05/2018	15,00	0,00	0,00	15,00	ALFA	
O	Budgetbeheer	O/VK-WINSOC/2018/31	+++000/0011/15092+++	30/05/2018	30/05/2018	862,51	24,40	0,00	838,11	ALFA	
O	Budgetbeheer	O/VK-WINSOC/2018/53	+++000/0011/44192+++	22/06/2018	22/07/2018	175,00	0,00	0,00	175,00	ALFA	
O	Collectieve schuldenregeling	O/VK-WINSOC/2018/77	+++000/0011/64707+++	07/08/2018	06/09/2018	100,00	59,76	0,00	40,24	ALFA	
O	Budgetbeheer	O/VK-WINSOC/2018/100	+++000/0011/97847+++	05/10/2018	04/11/2018	600,00	0,00	0,00	600,00	ALFA	
O	Budgetbeheer	O/VK-WINSOC/2018/109	+++000/0012/20580+++	21/11/2018	21/12/2018	600,00	0,00	0,00	600,00	ALFA	
O	Budgetbeheer	O/VK-WINSOC/2018/129	+++000/0012/06436+++	31/12/2018	30/01/2019	600,00	0,00	0,00	600,00	ALFA	
						Totaal vervaldag periode 2.952,51	84,16	0,00	2.868,35	80,00%	
n. > 5 jaar vervallen											
O	Collectieve schuldenregeling	O/DI-OB/2013/12	Leefloon	+++000/0001/35392+++	01/01/2013	01/01/2013	897,72	74,16	0,00	823,56	FOXBOEK
O	Collectieve schuldenregeling	O/DI-OB/2013/19	Paramedische kosten	+++000/0001/35695+++	01/01/2013	31/10/2013	1.446,00	0,00	0,00	1.446,00	FOXBOEK

O	Collectieve schuldenregeling	O/DI-OB/2013/102	Steun in speciën	+++000/0001/43173+++	01/01/2013	01/01/2013	100,00	0,00	0,00	100,00	FOXBOEK
O	Collectieve schuldenregeling	O/DI-OB/2013/103	Steun in speciën	+++000/0001/43274+++	01/01/2013	01/01/2013	100,00	0,00	0,00	100,00	FOXBOEK
O	Collectieve schuldenregeling	O/DI-OB/2013/123	Tussenkomst in de huur	+++000/0001/45193+++	01/01/2013	01/01/2013	900,00	0,00	0,00	900,00	FOXBOEK
O	Collectieve schuldenregeling	O/DI-OB/2013/124	Tussenkomst in de huur	+++000/0001/45294+++	01/01/2013	01/01/2013	450,00	0,00	0,00	450,00	FOXBOEK
O	Deurwaarder	O/DI-OB/2013/203	Tussenkomst in de huur	+++000/0001/51459+++	01/01/2013	20/02/2014	600,00	262,15	0,00	337,85	FOXBOEK
O	Collectieve schuldenregeling	O/DI-OB/2013/218	Steun in speciën	+++000/0001/52974+++	01/01/2013	01/01/2013	202,66	0,00	0,00	202,66	FOXBOEK
O	Collectieve schuldenregeling	O/DI-OB/2013/219	Steun in speciën	+++000/0001/53075+++	01/01/2013	01/01/2013	100,00	0,00	0,00	100,00	FOXBOEK
O	Collectieve schuldenregeling	O/DI-OB/2013/280	Steun in speciën	+++000/0001/57523+++	01/01/2013	01/01/2013	60,00	2,80	0,00	57,20	FOXBOEK
O	Collectieve schuldenregeling	O/DI-OB/2013/281	Tussenkomst in de huur	+++000/0001/57624+++	01/01/2013	01/01/2013	175,00	0,00	0,00	175,00	FOXBOEK
O	Collectieve schuldenregeling	O/DI-OB/2013/282	Steun in speciën	+++000/0001/57725+++	01/01/2013	01/01/2013	45,00	0,00	0,00	45,00	FOXBOEK
O	Deurwaarder	O/DI-OB/2013/327	09.2012 Verblijfskost Breulstraat 37/4	+++000/0001/60553+++	01/01/2013	22/11/2013	270,00	228,26	0,00	41,74	FOXBOEK
O	Deurwaarder	O/DI-OB/2013/328	09.2012 Verblijfskost Breulstraat 37/4 (sa	+++000/0001/60654+++	01/01/2013	22/11/2013	39,00	0,00	0,00	39,00	FOXBOEK
O	Deurwaarder	O/DI-OB/2013/330	10.2012 Verblijfskost Breulstraat 37/4	+++000/0001/60856+++	01/01/2013	22/11/2013	465,00	0,00	0,00	465,00	FOXBOEK
O	Deurwaarder	O/DI-OB/2013/331	11.2012 Verblijfskost Breulstraat 37/4	+++000/0001/60957+++	01/01/2013	22/11/2013	180,00	0,00	0,00	180,00	FOXBOEK
O	Collectieve schuldenregeling	O/DI-OB/2013/362	Steun in speciën	+++000/0001/63987+++	01/01/2013	20/02/2014	540,00	20,00	0,00	520,00	FOXBOEK
O	Collectieve schuldenregeling	O/DI-OB/2013/363	Steun in speciën	+++000/0001/64088+++	01/01/2013	20/02/2014	540,00	0,00	0,00	540,00	FOXBOEK
O	Collectieve schuldenregeling	O/DI-OB/2013/364	Steun in speciën	+++000/0001/64189+++	01/01/2013	20/02/2014	540,00	0,00	0,00	540,00	FOXBOEK
O	Collectieve schuldenregeling	O/DI-OB/2013/365	Steun in speciën	+++000/0001/64290+++	01/01/2013	20/02/2014	540,00	0,00	0,00	540,00	FOXBOEK
O	Collectieve schuldenregeling	O/DI-OB/2013/367	Steun in speciën	+++000/0001/64391+++	01/01/2013	01/01/2013	987,09	15,10	0,00	971,99	FOXBOEK
O	Collectieve schuldenregeling	O/DI-OB/2013/369	Steun in speciën	+++000/0001/64492+++	01/01/2013	01/01/2013	160,35	0,00	0,00	160,35	FOXBOEK
O	Collectieve schuldenregeling	O/DI-OB/2013/370	Steun in speciën	+++000/0001/64593+++	01/01/2013	01/01/2013	729,63	0,00	0,00	729,63	FOXBOEK
O	Collectieve schuldenregeling	O/DI-OB/2013/377	04.2012 Verbruikskost Breulstraat 37/4	+++000/0001/65102+++	01/01/2013	01/01/2013	60,00	59,99	0,00	0,01	FOXBOEK
O	Collectieve schuldenregeling	O/DI-OB/2013/378	04.2012 Verblijfskost Breulstraat 37/4	+++000/0001/65203+++	01/01/2013	01/01/2013	270,00	0,00	0,00	270,00	FOXBOEK
O	Collectieve schuldenregeling	O/DI-OB/2013/379	Verbruikskost Breulstraat 37/4 (saldo)	+++000/0001/65304+++	01/01/2013	01/01/2013	98,00	0,00	0,00	98,00	FOXBOEK
O	Collectieve schuldenregeling	O/DI-OB/2013/380	Steun in speciën	+++000/0001/65405+++	01/01/2013	01/01/2013	187,50	0,00	0,00	187,50	FOXBOEK
O	Collectieve schuldenregeling	O/DI-OB/2013/382	Tussenkomst in de huur	+++000/0001/65607+++	01/01/2013	30/04/2015	738,00	0,00	0,00	738,00	FOXBOEK
O	Collectieve schuldenregeling	O/DI-OB/2013/426	10.2011 Verblijfskost Breulstraat 37/3	+++000/0001/69142+++	01/01/2013	01/01/2013	279,00	24,21	0,00	254,79	FOXBOEK
O	Collectieve schuldenregeling	O/DI-OB/2013/427	10.2011 Verbruikskost Breulstraat 37/3	+++000/0001/69243+++	01/01/2013	01/01/2013	62,00	0,00	0,00	62,00	FOXBOEK
O	Collectieve schuldenregeling	O/DI-OB/2013/428	11.2011 Verblijfskost Breulstraat 37/3	+++000/0001/69344+++	01/01/2013	01/01/2013	270,00	0,00	0,00	270,00	FOXBOEK
O	Collectieve schuldenregeling	O/DI-OB/2013/429	11.2011 Verbruikskost Breulstraat 37/3	+++000/0001/69445+++	01/01/2013	01/01/2013	60,00	0,00	0,00	60,00	FOXBOEK
O	Deurwaarder	O/DI-OB/2013/566	Terugbetaling ontbrekende goederen	+++000/0001/73990+++	01/01/2013	22/11/2013	21,02	0,00	0,00	21,02	FOXBOEK
O	Collectieve schuldenregeling	O/NK/DG/2013/4		+++000/0000/52641+++	08/04/2013	26/05/2013	390,00	0,00	0,00	390,00	ALFA
O	Collectieve schuldenregeling	O/NK-WINSOC/2014/28		+++000/0003/08376+++	03/04/2014	03/05/2014	900,00	257,59	0,00	642,41	ALFA
O	Deurwaarder	O/NK-WINSOC/2014/32		+++000/0003/09083+++	08/04/2014	08/05/2014	960,00	0,00	0,00	960,00	ALFA
O	Collectieve schuldenregeling	O/NK/2014/69		+++000/0003/14541+++	14/04/2014	04/05/2014	47,26	0,00	0,00	47,26	ALFA
O	Normaal	O/DI-OB/2013/594	Voorschot afkoopsom Serviceflats Invest		01/01/2013	01/01/2013	228.000,00	0,00	0,00	228.000,00	FOXBOEK
O	Normaal	O/DI-OB/2013/597	Subsidie Vlaamse Overheid serviceflats		01/01/2013	01/01/2013	196.213,32	147.159,99	0,00	49.053,33	FOXBOEK
O	Collectieve schuldenregeling	O/NK-WINSOC/KD/2014/311		+++000/0004/76613+++	31/12/2014	18/12/2017	57,50	53,25	0,00	4,25	ALFA
O	Collectieve schuldenregeling	O/NK-WINSOC/2015/57		+++000/0005/20867+++	27/04/2015	27/05/2015	610,00	0,00	0,00	610,00	ALFA
O	Normaal	O/NK/2016/8	Huursubsidie Delaere Maria 2016		08/02/2016	31/12/2016	741,00	555,75	0,00	185,25	FOXBOEK
O	Collectieve schuldenregeling	O/NK-WINSOC/2015/163		+++000/0007/43967+++	31/12/2015	30/01/2016	625,00	4,99	0,00	620,01	ALFA
O	Collectieve schuldenregeling	O/NK/KD/2016/297		+++000/0008/73202+++	13/12/2016	29/03/2017	47,02	0,00	0,00	47,02	ALFA
O	Voorlopige bewindvoering	O/NK-WINSOC/2017/71		+++000/0009/77171+++	07/07/2017	06/08/2017	323,00	45,00	0,00	278,00	ALFA
O	Collectieve schuldenregeling	O/NK-WINSOC/2017/88		+++000/0009/99908+++	31/08/2017	30/09/2017	200,00	150,00	0,00	50,00	ALFA
O	Normaal	O/NK-WINSOC/2022/62	HTK oktober roes 120	+++000/0012/42812+++	07/10/2022	#####	306,20	250,00	0,00	56,20	ALFA
							Totaal vervalddag periode 441.533,27	149.163,24	0,00	292.370,03	
							441.533,27	149.163,24		292.370,03	
							-228.000,00	-147.159,99		-228.000,00	
							-196.213,32			-49.053,33	
							17.319,95	2.003,25		15.316,70	

100% 15.316,70

42.122,76

25.638,25

totale waardevermindering

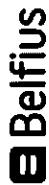
dubieus 407 @ 400 42.122,76 saldo vorig jaar 65.121,78 terugname -22.999,02

waardevermindering 634 @ 409 25.638,25 25.638,25 saldo vorig jaar 44.552,28 terugname -18.914,03



409 @ 6341 18.914,03 18.914,03

CONTROLETABELLEN



Belfius Bank NV
Karel Rogierplein 11 - 1210 Brussel
Tel. 02 222 11 11 - IBAN: BE23 0529 0064 6991
RPR Brussel BTW/BE 0403.201.185
FSMA nr. 019649 A

Customer Loan Services
Public & Social Banking
Kredietverrichtingen
Tel. 02 222 90 61
Fax. 02 222 24 83

GEMEENTEBESTUUR

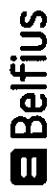
VAN MOORSLEDE

090-1326300-69

EUR

TOESTAND VAN DE SCHULD OP 31/12/2022		CONTROLETABEL VAN DE SCHULD				BLZ.	1
Aard van de leningen	Som bedrag van de leningen	Som omgezette bedragen	Som resterende schuld	Som voorziene terug te betalen tranches gedurende het afgelopen dienstjaar	Som werkelijk terugbetaalde tranches gedurende het afgelopen dienstjaar	Verschil : som werkelijk terugbetaalde tranches gedurende het afgelopen dienstjaar en de som van de voorziene tranches	Som tranches terug te betalen gedurende het volgende dienstjaar
Leningen ten laste van de ontleners 710	4.982.000,00	4.982.000,00	2.010.634,11	272.897,43	272.897,43	0,00	282.159,99
Leningen ten laste van hogere overheden							
Sanerings- en consolidatieleningen							
Leningen ten laste van derden 721	1.532.303,06	1.532.303,06	367.924,51	92.888,39	92.888,39	0,00	96.365,59
Leasingschulden (onroerende leasing)							
TOTAAL	6.514.303,06	6.514.303,06	2.378.558,62	365.785,82	365.785,82	0,00	378.525,58

FORS-9051c-2-20120610



Belfius Bank NV
Karel Rogierplein 11 - 1210 Brussel
Tel. 02 222 11 11 - IBAN: BE23 0529 0064 6991
RPR Brussel BTW BE 0403.201.165
FSMA nr. 019649 A

Customer Loan Services
Public & Social Banking
Kredietverrichtingen
Tel. 02 222 90 61
Fax. 02 222 24 83

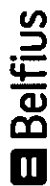
GEMEENTEBESTUUR

VAN MOORSLEDE

090-1326300-69

EUR

		TOESTAND VAN DE SCHULD OP 31/12/2022						DETAIL		BLZ.
Aard van de lening	Lening Nr	Bedrag van de leningen	Bedrag van de omzettingen	Resterende schuld	Som voorziene tranches te betalen gedurende het afgelopen dienstjaar	Som werkelijk terugbetaalde tranches gedurende het afgelopen dienstjaar	Vershil : som werkelijk terugbetaalde tranches gedurende het afgelopen dienstjaar en de som van de voorziene tranches	Som tranches terug te betalen gedurende het volgende dienstjaar		
710	1337	82.000,00	82.000,00	9.864,66	4.898,12	4.898,12	0,00	4.920,89		
710	1346	1.100.000,00	1.100.000,00	205.024,84	64.913,91	64.913,91	0,00	66.598,43		
710	1374	350.000,00	350.000,00	93.446,49	21.162,45	21.162,45	0,00	22.007,68		
710	1375	600.000,00	600.000,00	160.193,95	36.278,49	36.278,49	0,00	37.727,45		
710	1376	400.000,00	400.000,00	106.795,98	24.185,66	24.185,66	0,00	25.151,63		
710	1378	345.000,00	345.000,00	140.513,90	19.674,28	19.674,28	0,00	20.658,00		
710	1379	260.000,00	260.000,00	105.894,53	14.827,00	14.827,00	0,00	15.588,35		
710	1380	45.000,00	45.000,00	18.327,90	2.566,21	2.566,21	0,00	2.694,52		
710	1383	500.000,00	500.000,00	295.248,34	24.008,34	24.008,34	0,00	24.903,37		
710	1384	300.000,00	300.000,00	177.149,01	14.405,00	14.405,00	0,00	14.942,02		
710	1386	1.000.000,00	1.000.000,00	698.174,51	45.977,97	45.977,97	0,00	46.987,65		
710		4.982.000,00	4.982.000,00	2.010.634,11	272.897,43	272.897,43	0,00	282.159,99		
721	1339	63.858,00	63.858,00	4.828,44	4.604,69	4.604,69	0,00	4.828,44		
721	1340	115.500,00	115.500,00	8.733,19	8.328,51	8.328,51	0,00	8.733,19		
721	1341	166.960,14	166.960,14	23.694,10	11.119,08	11.119,08	0,00	11.597,53		
721	1342	115.500,00	115.500,00	16.332,44	7.669,88	7.669,88	0,00	7.996,15		
721	1343	18.369,51	18.369,51	3.369,61	1.072,39	1.072,39	0,00	1.097,41		
721	1344	136.560,00	136.560,00	25.049,96	7.972,19	7.972,19	0,00	8.158,18		
721	1345	374.500,00	374.500,00	68.696,64	21.862,80	21.862,80	0,00	22.372,86		
721	1372	200.351,07	200.351,07	53.140,71	12.064,41	12.064,41	0,00	12.534,07		
721	1377	32.660,00	32.660,00	11.221,23	1.945,10	1.945,10	0,00	2.038,60		
721	1381	41.015,31	41.015,31	16.771,12	2.342,14	2.342,14	0,00	2.461,00		
721	1382	152.029,03	152.029,03	61.481,04	8.648,48	8.648,48	0,00	9.069,31		
721	1385	115.000,00	115.000,00	74.606,03	5.258,72	5.258,72	0,00	5.478,85		
721		1.532.303,06	1.532.303,06	367.924,51	92.888,39	92.888,39	0,00	96.365,59		
TOTAAL		6.514.303,06	6.514.303,06	2.378.558,62	365.785,82	365.785,82	0,00	378.525,58		



Belfius Bank NV
Karel Rogierplein 11 - 1210 Brussel
Tel. 02 222 11 11 - IBAN: BE23 0529 0064 6981
RPR Brussel BTW BE 0403.201.185
FSMA nr. 019649 A

Customer Loan Services
Public & Social Banking
Kredietverrichtingen
Tel. 02 222 90 61
Fax. 02 222 24 83

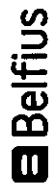
GEMEENTEBESTUUR

VAN MOORSLEDE

090-1326300-69

EUR

		TOESTAND VAN DE SCHULD OP 31/12/2022				LENINGEN VOLLEDIG TERUGBETAALD GEDURENDE HET AFGELOPEN DIENSTJAAR			BLZ. 1	
Aard van de lening	Lening Nr	Bedrag van de leningen	Bedrag van de omzettingen	Resterende schuld	Som voorziene terug te betalen tranches gedurende het afgelopen dienstjaar	Som werkelijk terugbetaalde tranches gedurende het afgelopen dienstjaar	Verschil : som werkelijk terugbetaalde tranches gedurende het afgelopen dienstjaar en de som van de voorziene tranches	Som tranches terug te betalen gedurende het volgende dienstjaar		
710	1325	484.551,62	484.551,62		35.632,77	35.632,77	0,00			
710		484.551,62	484.551,62		35.632,77	35.632,77	0,00			
721	1331	37.715,00	37.715,00		2.404,15	2.404,15	0,00			
721	1332	151.388,00	151.388,00		11.553,15	11.553,15	0,00			
721		189.103,00	189.103,00		13.957,30	13.957,30	0,00			
TOTAAL		653.654,62	653.654,62		49.590,07	49.590,07	0,00			



Belfius Bank NV
Karel Rogierplein 11 - 1210 Brussel
Tel. 02 222 11 11 - IBAN: BE23 0529 0064 6991
RPR Brussel BTW BE 0403.201.185
FSMA nr. 019549 A

Customer Loan Services
Public & Social Banking
Kredietverrichtingen
Tel. 02 222 90 61
Fax. 02 222 24 83

GEMEENTEBESTUUR

VAN MOORSLEDE

090-1326300-69

EUR

TOESTAND VAN DE SCHULD OP 31/12/2022		LIJST VAN DE TOEGESTANE WAARBORGEN OP DE LENINGEN AANGEGAAN BIJ BELFIUS		BLZ.	1
Volgnr	Belanghebbend(e) bestuur/instelling/vereniging	Leningnummer bij Belfius Bank	Bedrag van de waarborg	Datum besluit	Vervalljaar
1	PSILON	1 2	25.000,00 25.000,00 50.000,00	22/04/2010 22/04/2010	2030 2031
TOTAAL			50.000,00		



KBC Bank NV
Havenlaan 2
1080 BRUSSEL

Afsluiting van het boekjaar 2022
Moorslede Gemeente
727-0905699-69
Controletabel van de schuld in EUR
Toestand van de schuld op 31/12/2022

Aard	Nr Lening	Leningnummer	Bedrag van de lening	Bedrag van de omzetting	Resterende schuld	Voorziene aflossingen in 2022	Reële aflossingen in 2022	Verschil	Voorziene aflossingen in 2023
Lening									
0000710	0000001	726-6217367-38	1.050.000,00	1.050.000,00	440.549,97	60.328,79	60.328,79	0,00	60.967,37
0000710	0000004	726-6640123-68	250.000,00	250.000,00	114.790,73	14.021,48	14.021,48	0,00	14.093,43
0000710	0000005	726-6640047-89	250.000,00	250.000,00	114.790,73	14.021,48	14.021,48	0,00	14.093,43
0000710	0000006	726-6639735-68	350.000,00	350.000,00	160.707,00	19.630,09	19.630,09	0,00	19.730,80
0000710	0000012	726-7134413-46	700.000,00	700.000,00	375.757,48	40.514,13	40.514,13	0,00	40.757,71
Totaal 0000710			2.600.000,00	2.600.000,00	1.206.595,91	148.515,97	148.515,97	0,00	149.642,74
0000721	0000002	726-6225229-43	79.734,92	79.734,92	33.761,90	4.623,35	4.623,35	0,00	4.672,28
0000721	0000003	726-6231901-22	289.959,27	289.959,27	122.679,57	16.799,71	16.799,71	0,00	16.977,53
0000721	0000013	726-7521197-91	96.000,00	96.000,00	52.273,51	4.775,99	4.775,99	0,00	4.961,77
0000721	0000014	726-7520881-66	245.275,90	245.275,90	133.556,45	12.202,45	12.202,45	0,00	12.677,13
Totaal 0000721			710.970,09	710.970,09	342.271,43	38.401,50	38.401,50	0,00	39.288,71
Totaal			3.310.970,09	3.310.970,09	1.548.867,34	186.917,47	186.917,47	0,00	188.931,45

BNP Paribas

TK69830

P.: 1

ONTLENER : GEMEENTE MOORSLEDE

DATUM LIJST : 09/01/2023

SITUATIE VAN DE SCHULD OP 31/12/2022

REF. 02500400502

NUMMER KREDIET	AAAR V/D LENING	SEQ. NUMMER	KREDIETBEDRAG	GECONVERTEERD BEDRAG	RESTERENDE SCHULD	VOORZ. BETALINGEN AFGELOPEN DIENSTJAAR	WERKELIJK VERSCHULDIGD AFGELOPEN DIENSTJAAR	VERSCHIL	ONBETAALDEN OP 31/12/2022	VOORZIENE TERUGBETALING VOLGENDE DIENSTJAAR
245782500208	710	0000010	1.000.000,00	1.000.000,00	729.469,85	46.718,58	46.718,58	0,00	0,00	47.392,73
245795538826	710	0000011	800.000,00	800.000,00	623.269,58	36.483,38	36.483,38	0,00	0,00	37.070,39
245832082059	721	0000012	550.000,00	550.000,00	453.402,39	24.722,72	24.722,72	0,00	0,00	25.115,07
245850540149	710	0000013	800.000,00	800.000,00	687.125,16	37.892,58	37.892,58	0,00	0,00	38.162,75
TOTAAL	710		2.600.000,00	2.600.000,00	2.039.864,59	121.094,54	121.094,54	0,00	0,00	122.625,87
TOTAAL	714		0,00	0,00	0,00	0,00	0,00	0,00	0,00	0,00
TOTAAL	721		550.000,00	550.000,00	453.402,39	24.722,72	24.722,72	0,00	0,00	25.115,07



Public Sector

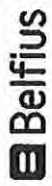
Ontfener

OPENBAAR CENTRUM VOOR MAAT

TOESTAND VAN DE SCHULD OP 12/31/2022 : Controletabel van de schuld

Aard van de lening	Som bedrag van de leningen	Som omgezette bedragen	Reesterende schuld	Som voorziene terug te betalen tranches gedurende het afgelopen dienstjaar (2022)	Som werkelijk terug betaalde tranches gedurende het afgelopen dienstjaar (2022)	Vershil : som werkelijk terugbetaalde tranches gedurende het afgelopen dienstjaar en de som van de voorziene tranches	Som van de tranches terug te betalen gedurende het volgende dienstjaar (2023)
Leningen ten laste van het bestuur 710	901,666.00	901,666.00	565,916.41	56,762.88	56,762.88	0.00	57,507.08
Leningen ten laste van de overheid 714	0.00	0.00	0.00	0.00	0.00	0.00	0.00
Leningen ten laste van derden 721	0.00	0.00	0.00	0.00	0.00	0.00	0.00
TOTAAL	901,666.00	901,666.00	565,916.41	56,762.88	56,762.88	0.00	57,507.08

OCMW

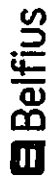


Belfius Bank NV
Karel Rogierplein 11 - 1210 Brussel
Tel. 02 222 11 11 - ISAN: BE23 0529 0064 6991
RPR Brussel BTW BE 0403.201.185
FSMA nr. 019649 A

AFSLUITING VAN HET BOEKJAAR 2022

CONTROLETABEL VAN DE SCHULD

Ocmw



Belfius Bank NV
Kantoor Brussel
Tel. 02 222 11 11 - IBAN: BE23 0054 6591
RPR Brussel BTW BE 0403.201.165
FSMA nr. 019848 A

Customer Loan Services
Public & Social Banking
Kredietverrichtingen
Tel. 02 222 90 61
Fax. 02 222 24 83

OPENBAAR CENTRUM VOOR

MAATSCHAPPELIJK WELZIJN

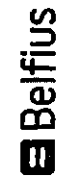
VAN MOORSLEDE

090-4326300-53

EUR

TOESTAND VAN DE SCHULD OP 31/12/2022		CONTROLETABEL VAN DE SCHULD				BLZ.	1
Aard van de leningen	Som bedrag van de leningen	Som omgezette bedragen	Som resterende schuld	Som voorziene terug te betalen tranches gedurende het afgelopen dienstjaar	Som werkelijk terugbetaalde tranches gedurende het afgelopen dienstjaar	Verschil : som werkelijk terugbetaalde tranches gedurende het afgelopen dienstjaar en de som van de voorziene tranches	Som tranches terug te betalen gedurende het volgende dienstjaar
Leningen ten laste van de ontliener 710	1.226.792,00	1.226.792,00	618.588,72	62.590,85	62.590,85	0,00	64.841,74
Leningen ten laste van hogere overheden							
Sanerings- en consolidatie-leningen							
Leningen ten laste van derden							
Leasingschulden (onroerende leasing)							
TOTAAL	1.226.792,00	1.226.792,00	618.588,72	62.590,85	62.590,85	0,00	64.841,74

FORS-9051c-2-20120610



Belfius Bank NV
Karel Rogierplein 11 - 1210 Brussel
Tel. 02 222 11 11 - IBAN: BE23 0529 0084 8891
RPR Brussel BTW BE 0403.201.185
FSMA nr. 019649 A

Customer Loan Services
Public & Social Banking
Kredietverrichtingen
Tel. 02 222 90 61
Fax. 02 222 24 83

OPENBAAR CENTRUM VOOR

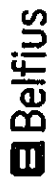
MAATSCHAPPELIJK WELZIJN

VAN MOORSLEDE

090-4326300-53

EUR

		TOESTAND VAN DE SCHULD OP 31/12/2022				DETAIL			BLZ.	1
Aard van de lening	Lening Nr	Bedrag van de leningen	Bedrag van de omzettingen	Resterende schuld	Som voorziene terug te betalen tranches gedurende het afgelopen dienstjaar	Som werkelijk terugbetaalde tranches gedurende het afgelopen dienstjaar	Verschild : som werkelijk terugbetaalde tranches gedurende het afgelopen dienstjaar en de som van de voorziene tranches	Som tranches terug te betalen gedurende het volgende dienstjaar		
710	7	488.396,00	488.396,00	244.641,42	25.001,78	25.001,78	0,00	25.921,01		
710	8	488.396,00	488.396,00	244.641,42	25.001,78	25.001,78	0,00	25.921,01		
710	9	250.000,00	250.000,00	129.306,88	12.587,29	12.587,29	0,00	12.999,72		
710		1.226.792,00	1.226.792,00	618.588,72	62.590,85	62.590,85	0,00	64.841,74		
TOTAAL		1.226.792,00	1.226.792,00	618.588,72	62.590,85	62.590,85	0,00	64.841,74		



Belfius Bank NV
Karel Rogierplein 11 - 1210 Brussel
Tel. 02 222 11 11 - IBAN: BE23 0529 0064 6361
RPR Brussel BTW BE 0403.201.185
FSMA nr. 019949 A

Customer Loan Services
Public & Social Banking
Kredietverrichtingen
Tel. 02 222 90 61
Fax. 02 222 24 83

OPENBAAR CENTRUM VOOR

MAATSCHAPPELIJK WELZIJN

VAN MOORSLEDE

090-4326300-53

EUR

TOESTAND VAN DE SCHULD OP 31/12/2022		LIJST VAN DE TOEGESTANE WAARBORGEN OP DE LENINGEN AANGEGAAN BIJ BELFIUS		BLZ.	1
Volgnr	Belanghebbend(e) bestuur/instelling/vereniging	Leningnummer bij Belfius Bank	Bedrag van de waarborg	Datum besluit	Vervoljaar
1	CARE PROPERTY INVEST N V	3	1.187.486,05 1.187.486,05	05/10/2004	2033
TOTAAL			1.187.486,05		

AFLOSSINGEN EINDE JAAR

(automatische afname vd rekening na 31/12)

Customer Loan Services
 Public & Social Banking
 Kredietverrichtingen
 Tel. 02 222 90 61
 Fax. 02 222 24 83

GEMEENTEBESTUUR
 VAN MOORSLEDE

MARKTPLAATS 1
 8890 MOORSLEDE

Bijlage bij de rekening nr.
 BE38 0910 0023 7172

999 - 1000303 - 12

OPGAVE VAN INTERESTEN OP LENINGEN - VERVALDAG VAN 30/12/2022
 090 - 1326300 - 69 GEMEENTEBESTUUR
 VAN MOORSLEDE

EUR

Lening nr.	Rentevoet	Beleidsveld/ Algemene rek.	Netto intresten	Totaal herziene leningen	Totaal per Beleidsveld/ Rek	*
<p>→ Van de rekening afgenomen na 31.12.2022 zie AR 4453000</p>						
ALGEMEEN TOTAAL		/ 6500.			9.909,40	
		/ .			9.909,40	1
		/ 6500.			4.023,89	
		/ .			4.023,89	3
					13.933,29	9
					BEDRAG AFGENOMEN OP 05/01/2023 VALUTADATUM 30/12/2022 :	
					13.933,29	

* 1 Totaal van de interesten te uwen laste.
 2 Totaal van de interesten terug te betalen door de Overheid.
 3 Totaal van de interesten terug te betalen door derden.
 9 Totaal van de interesten geboekt op het debet van uw rekening.
 H Lening waarvan de rentevoet herzien werd in de loop van de interestperiode.



Belfius Bank NV
Karel Rogierplein 11 - 1210 Brussel
Tel. 02 222 11 11 - IBAN: BE23 0529 0064 6991
RPR Brussel BTW BE 0403.201.185
FSMA nr. 019649 A

Customer Loan Services
Public & Social Banking
Kredietverrichtingen
Tel. 02 222 90 61
Fax. 02 222 24 83

GEMEENTEBESTUUR
VAN MOORSLEDE

MARKTPLAATS 1
8890 MOORSLEDE

Bijlage bij de rekening nr
BE38 0910 0023 7172

OPGAVE VAN AFLOSSINGEN OP LENINGEN - VERVALDAG VAN 30/12/2022

999 - 1000303 - 12

090 - 1326300 - 69 GEMEENTEBESTUUR
VAN MOORSLEDE

EUR

Lening nr.	Aflossing nr.	Bedrag	Beleidsveld/ Algemene rek.	Totaal per Beleidsveld/ Rek	*
LENINGEN MET JAARLIJKSE VERVALDAG					
1341	018	11.119,08	0040. / 423.		
1342	018	7.669,88	0040. / 423.		
1346	017	64.913,91	0040. / 423.		
1372	016	12.064,41	0040. / 423.		
1374	016	21.162,45	0040. / 423.		
1375	016	36.278,49	0040. / 423.		
1376	016	24.185,66	0040. / 423.		
1382	014	8.648,48	0040. / 423.	186.042,36	
			0040. /	186.042,36	
			0040. /	186.042,36	
			/ 423.	146.540,51	
			/ .	146.540,51	1
			/ 423.	39.501,85	
			/ .	39.501,85	3
				186.042,36	
ALGEMEEN TOTAAL					
			/ 423.	146.540,51	
			/ .	146.540,51	1
			/ 423.	39.501,85	
			/ .	39.501,85	3
				186.042,36	9
BEDRAG AFGENOMEN OP 05/01/2023 VALUTADATUM 30/12/2022 :				186.042,36	
* 1 Totaal van de aflossingen te uwen laste					
2 Totaal van de aflossingen terug te betalen door de Overheid					
3 Totaal van de aflossingen terug te betalen door derden					
9 Totaal van de aflossingen geboekt op het debet van uw rekening					



Belfius Bank NV
Karel Rogierplein 11 - 1210 Brussel
Tel. 02 222 11 11 - IBAN: BE23 0529 0064 6991
RPR Brussel BTW BE 0403.201.185
FSMA nr. 019649 A

Customer Loan Services
Public & Social Banking
Kredietverrichtingen
Tel. 02 222 90 61
Fax. 02 222 24 83

GEMEENTEBESTUUR
VAN MOORSLEDE

MARKTPLAATS 1
8890 MOORSLEDE

Bijlage bij de rekening nr.
BE38 0910 0023 7172

999 - 1000303 - 12

OPGAVE VAN INTERESTEN OP LENINGEN - VERVALDAG VAN 31/12/2022

090 - 1326300 - 69 GEMEENTEBESTUUR
VAN MOORSLEDE

EUR

Lening nr.	Rente-voet	Beleidsveld/ Algemene rek.	Netto intresten	Totaal herziene leningen	Totaal per Beleidsveld/ Rek	*
ALGEMEEN TOTAAL						
		/ 6500.			9.544,62	
		/ .			9.544,62	1
		/ 6500.			2.837,86	
		/ .			2.837,86	3
						12.382,48 9
BEDRAG AFGENOMEN OP 06/01/2023 VALUTADATUM 31/12/2022 :						9.521,50
BEDRAG AFGENOMEN OP 06/01/2023 VALUTADATUM 01/01/2023 :						2.860,98

* 1 Totaal van de interesten te uwen laste.
2 Totaal van de interesten terug te betalen door de Overheid.
3 Totaal van de interesten terug te betalen door derden.
9 Totaal van de interesten geboekt op het debet van uw rekening.
H Lening waarvan de rentevoet herzien werd in de loop van de interestperiode.



Belfius Bank NV
Karel Rogierplein 11 - 1210 Brussel
Tel. 02 222 11 11 - IBAN: BE23 0529 0064 6991
RPR Brussel BTW BE 0403.201.185
FSMA nr. 019649 A

Customer Loan Services
Public & Social Banking
Kredietverrichtingen
Tel. 02 222 90 61
Fax. 02 222 24 83

GEMEENTEBESTUUR
VAN MOORSLEDE

MARKTPLAATS 1
8890 MOORSLEDE

Bijlage bij de rekening nr
BE38 0910 0023 7172

OPGAVE VAN AFLOSSINGEN OP LENINGEN - VERVALDAG VAN 31/12/2022

999 - 1000303 - 12

090 - 1326300 - 69 GEMEENTEBESTUUR
VAN MOORSLEDE

EUR

Lening nr.	Aflossing nr.	Bedrag	Beleidsveld/ Algemene rek.	Totaal per Beleidsveld/ Rek	*
LENINGEN MET JAARLIJKSE VERVALDAG					
1339	019	4.604,69	0040. / 423.		
1340	019	8.328,51	0040. / 423.		
1343	017	1.072,39	0040. / 423.		
1344	017	7.972,19	0040. / 423.		
1345	017	21.862,80	0040. / 423.		
1377	015	1.945,10	0040. / 423.		
1383	010	24.008,34	0040. / 423.		
1384	010	14.405,00	0040. / 423.	84.199,02	
			0040. /	84.199,02	
			0040. /	84.199,02	
			/ 423.	38.413,34	
			/ .	38.413,34	1
			/ 423.	45.785,68	
			/ .	45.785,68	3
				84.199,02	
ALGEMEEN TOTAAL					
			/ 423.	38.413,34	
			/ .	38.413,34	1
			/ 423.	45.785,68	
			/ .	45.785,68	3
				84.199,02	9
BEDRAG AFGENOMEN OP 06/01/2023				VALUTADATUM 31/12/2022 :	38.413,34
BEDRAG AFGENOMEN OP 06/01/2023				VALUTADATUM 01/01/2023 :	45.785,68
* 1 Totaal van de aflossingen te uwen laste					
2 Totaal van de aflossingen terug te betalen door de Overheid					
3 Totaal van de aflossingen terug te betalen door derden					
9 Totaal van de aflossingen geboekt op het debet van uw rekening					



Belfius Bank NV
Karel Rogierplein 11 - 1210 Brussel
Tel. 02 222 11 11 - IBAN: BE23 0529 0064 6991
RPR Brussel BTW BE 0403.201.185
FSMA nr. 019649 A

Customer Loan Services
Public & Social Banking
Kredietverrichtingen
Tel. 02 222 90 61
Fax. 02 222 24 83

OPENBAAR CENTRUM VOOR
MAATSCHAPPELIJK WELZIJN
VAN MOORSLEDE

MARKTPLAATS 18 A
8890 MOORSLEDE

Bijlage bij de rekening nr
BE25 0910 0092 6882

OPGAVE VAN AFLOSSINGEN OP LENINGEN - VERVALDAG VAN 31/12/2022

999 - 1001344 - 83

090 - 4326300 - 53 OPENBAAR CENTRUM VOOR
MAATSCHAPPELIJK WELZIJN
VAN MOORSLEDE

EUR

Lening nr.	Aflossing nr.	Bedrag	Beleidsveld/ Algemene rek.	Totaal per Beleidsveld/ Rek	*
LENINGEN MET TRIMESTRIELE VERVALDAG					
7	047	6.335,33	0040. / 423.		
8	047	6.335,33	0040. / 423.		
9	045	3.184,97	0040. / 423.	15.855,63	
			0040. /	15.855,63	
			0040. /	15.855,63	
			/ 423.	15.855,63	
			/ .	15.855,63	1
				15.855,63	
ALGEMEEN TOTAAL					
			/ 423.	15.855,63	
			/ .	15.855,63	1
				15.855,63	9
BEDRAG AFGENOMEN OP 06/01/2023		VALUTADATUM 31/12/2022 :		15.855,63	

- * 1 Totaal van de aflossingen te uwen laste
- 2 Totaal van de aflossingen terug te betalen door de Overheid
- 3 Totaal van de aflossingen terug te betalen door derden
- 9 Totaal van de aflossingen geboekt op het debet van uw rekening

FINANCIËLE REKENINGEN



Proef- en saldbalans
Gemeentebestuur Moorslede
Marktplaats 1 - 8890 Moorslede
Ondernemingsnr.: BTW BE 0207431629

Jaar : 2022
Periode : Openingsperiode - Afsluitingsperiode
Invoerdatum : alle
Rekeningnummer : 55 - 57
Totaliseer : niets
Mutatie : standaard
Met eindejaarsboekingen : nee
Kostenplaatsen : alle
Budgettaire entiteit : GEMEENTE

	Totaal D	Totaal C	Debitsaldo	Creditsaldo
ALGEMENE REKENING				
5500000 Belfius: zichtrekening Gemeente	€ 24.392.498,50	€ 22.635.442,28	€ 1.757.056,22	€ 0,00
5500002 Belfius: zichtrekening - betalingen in uitvoering - Gemeente	€ 9.181.036,78	€ 9.181.036,78	€ 0,00	€ 0,00
5500010 Belfius: diverse	€ 503.711,65	€ 498.179,63	€ 5.532,02	€ 0,00
5500020 Belfius: Cultuurdienst	€ 270.245,91	€ 265.542,67	€ 4.703,24	€ 0,00
5500030 Belfius geringe expl-uitg SPW	€ 2.127,14	€ 1.679,65	€ 447,49	€ 0,00
5500100 Belfius: spaarrekening	€ 4.480.000,00	€ 2.480.000,00	€ 2.000.000,00	€ 0,00
5500110 Belfius: tre@sury+ special	€ 9.675.554,14	€ 8.406.190,59	€ 1.269.363,55	€ 0,00
5500190 Belfius Huurwaarborg Roeseleersestraat 7 0.02	€ 1.500,00	€ 0,00	€ 1.500,00	€ 0,00
5501000 BNP Paribas Fortis: spaarrekening	€ 305.881,51	€ 235.185,35	€ 70.696,16	€ 0,00
5501100 BNP Paribas Fortis: spaarrekening	€ 88,32	€ 0,00	€ 88,32	€ 0,00
5501200 BNP Paribas Fortis: spaarrekening	€ 128.718,33	€ 0,00	€ 128.718,33	€ 0,00
5502000 Bpost: spaarrekening	€ 126.316,80	€ 89.942,20	€ 36.374,60	€ 0,00
5502100 KBC: spaarrekening	€ 21.802,22	€ 10,80	€ 21.791,42	€ 0,00
5503000 KBC: spaarrekening	€ 1.079.830,14	€ 206.210,87	€ 873.619,27	€ 0,00
5503100 KBC: spaarrekening	€ 193.402,76	€ 193.402,76	€ 0,00	€ 0,00
5504000 Nagelmackers: Institutional rekening	€ 282.534,55	€ 85.086,82	€ 197.447,73	€ 0,00
5700000 Kas Gemeente (Wim F)	€ 1.404.723,24	€ 1.403.127,01	€ 1.596,23	€ 0,00
5700010 Kas DBZ: Mélody	€ 2.241,50	€ 1.690,00	€ 551,50	€ 0,00
5700012 Kas DBZ: Els	€ 4.716,55	€ 4.463,00	€ 253,55	€ 0,00
5700013 Kas DBZ: Lieve	€ 903,60	€ 421,10	€ 482,50	€ 0,00
5700014 Kas DBZ: Shari	€ 1.977,20	€ 1.746,70	€ 230,50	€ 0,00
5700015 Kas DBZ: Isabelle	€ 2.848,55	€ 2.160,00	€ 688,55	€ 0,00
5700020 Kas Torreke	€ 383,50	€ 0,00	€ 383,50	€ 0,00
5700057 Bancontact DBZ	€ 52.171,50	€ 52.171,50	€ 0,00	€ 0,00
5700058 BANCONTACT Torreke	€ 641,00	€ 641,00	€ 0,00	€ 0,00
TOTAAL	€ 52.115.855,39	€ 45.744.330,71	€ 6.371.524,68	€ 0,00


1.1. Overzicht PROFESSIONELE PORTEFEUILLE
GEMEENTEBESTUUR VAN MOORSLEDE

Totaal: 5.038.686,52 EUR

Situatie op 31-12-2022


VERDELING VOLGENS PRODUCTTYPE

Productcategorie	Waarde (EUR)	% in tot. portefeuille
Liquiditeiten	5.038.686,52	100,00%
Totaal	5.038.686,52	100%




VERDELING VOLGENS PRODUCTCATEGORIE

Productcategorie	Waarde (EUR)	% in tot. portefeuille
☺ Comfort	5.038.686,52	100,00%
Totaal	5.038.686,52	100%



VERDELING VOLGENS MUNT

Productcategorie	Waarde (EUR)	% in tot. portefeuille
Euro	5.038.686,52	100,00%
Totaal	5.038.686,52	100%



1.2. Detail PROFESSIONELE PORTEFEUILLE
GEMEENTEBESTUUR VAN MOORSLEDE

Totaal: 5.038.686,52 EUR

BETAALREKENINGEN

Benaming	Waarde in munt	Waarde (EUR) 31-12-2022	Product-categorie
BE38 0910 0023 7172 - Betaalrekening	1.757.056,22 EUR	1.757.056,22	Comfort
BE49 0910 1258 5171 - DIVERSE	5.616,02 EUR	5.616,02	Comfort
BE31 0910 2132 3255 - Cultuurdienst	4.703,24 EUR	4.703,24	Comfort
BE67 0910 2232 5587 - Ger. Exploitatie-Uitgaven	447,49 EUR	447,49	Comfort

5532,02 (31/12) + 84 (02/01/2023) val (31/12) valutameting



Belfius Bank NV
 Karol Koenigsmijn 11 - 1210 Brussels
 TRAV: BE24 0523 0044 0001 - BIC: GKCCBB33
 RIB: Brussels BEW 24 0523 001 113
 Verzetingszorgpunt FODS nr. 012442 A - 002 4944
 Belfius Contact 22 222 12 02



49ca417c6678fb796a25c62442be2f6a293b6b37

30-12-2022		250/3
	----- BE49 0910 1258 5171 -----	
2707	30-12-2022 (VAL. 30-12-2022)	+ 10,00
	INSTANT STORTING - ZIE BIJLAGE	
2708	30-12-2022 (VAL. 30-12-2022)	+ 0,03
	INSTANT STORTING - ZIE BIJLAGE	

SALDO OP 30-12-2022 21:05 EUR +5.532,02 ✓
 DIT PRODUCT KOMT IN AANMERKING VOOR DE DEPOSITOBESCHERMING.
 MEER INFO: WWW.BELFIUS.BE/DGS OF IN UW KANTOOR.

Belfius Bank NV
 Karol Koenigsmijn 11 - 1210 Brussels
 TRAV: BE24 0523 0044 0001 - BIC: GKCCBB33
 RIB: Brussels BEW 24 0523 001 113
 Verzetingszorgpunt FODS nr. 012442 A - 002 4944
 Belfius Contact 22 222 12 02



408a75e003801a58c216992c5c6a462c0150b8f3

02-01-2023		1/1
GEMEENTEBESTUUR		BETAALREKENING
VAN MOORSLEDE		DIVERSE

-----	BE49 0910 1258 5171	BIC: GKCCBB33	-----
SALDO OP	30-12-2022	EUR	+5.532,02 ✓
0001	02-01-2023 (VAL. 31-12-2022) X		+ 84,00
	INSTANT STORTING - ZIE BIJLAGE		
0002	02-01-2023 (VAL. 02-01-2023)		+ 178,00
	STORTING - ZIE BIJLAGE		
0003	02-01-2023 (VAL. 02-01-2023)		+ 178,00
	STORTING - ZIE BIJLAGE		
0004	02-01-2023 (VAL. 30-12-2022)		+ 5,00
	UW ONTVANGST BANCONTACT VAN 30/12/2022 VOOR TERMINAL 497987 , TERMINALPERIODE 681 , NUMMER 01212 , REFERENTIE N/A GEMEENTEBESTUUR MOORSLEDE		
0005	02-01-2023 (VAL. 30-12-2022)		+ 5,00
	UW ONTVANGST BANCONTACT VAN 30/12/2022 VOOR TERMINAL 497986 , TERMINALPERIODE 667 , NUMMER 04060 , REFERENTIE N/A GEMEENTEBESTUUR MOORSLEDE		

SPAARREKENINGEN

Benaming	Waarde in munt	Waarde (EUR) 31-12-2022	Product- categorie
BE39 0882 9189 4819 - Belfius Simple Saving Account - Hwb.Roeselaarsestr.7 0.02 - Huurwaarborg	1.500,00 EUR	1.500,00	Comfort
BE89 0910 1735 8985 - Belfius Tre@sury+ - Gewone spaarrek.	2.000.000,00 EUR	2.000.000,00	Comfort
BE97 0910 1930 5049 - Belfius Tre@sury Special - 32 dagen	1.269.363,55 EUR	1.269.363,55	Comfort

EFFECTENREKENING 056-0036405-18

A. Aandelen

Benaming Waardecode	Nominaal/Aantal	Koers op datum	Waarde (EUR) 31-12-2022	Product- categorie
Gemeentelijke Holding - gewoon aandeel BE9987726249	11.970		*	Dynamic
Gemeentelijke Holding - preferent cumulatief A aandeel BE9987727254	3.862		*	Dynamic
Gemeentelijke Holding - preferent cumulatief B aandeel BE9987728260	3.780		*	Dynamic

* Belfius Bank beschikt niet over een betrouwbare koers voor deze waarde.





BNP PARIBAS
FORTIS

GEMEENTE MOORSLEDE

BE25 0010 9814 5282 EUR

BIC GEBABEBB

Zichtrekening Pro

Uittreksel Nr. 2023 - 001

Huidig saldo op 02-01-2023	71.118,16 +
Vorig saldo op 30-12-2022	70.696,16 +

Nr.	Type verrichting / omschrijving	Tegenpartij	Valuta Datum	Bedrag (EUR)
02-01-2023				
0001	Overschrijving in euro Referte opdrachtgever : 202212300138366 Mededeling : ALL / 422.00/NR.0000138366/KOM. 0.00/DAT.30.12.2022/GEMEENTEBESTUUR VAN /MOORSLEDE Bankreferentie : 2301020322459350	BE79 0018 6893 1433 EUR GEBABEBB Axepta BNP Paribas	02-01	422,00+

Vorig saldo op 30-12-2022	70.696,16 +
---------------------------	-------------



BNP PARIBAS
FORTIS

VERRICHTINGEN - EXECUTED - 70020104

GEMEENTE MOORSLEDE

BE51 0356 9561 8262

Spaarrekening / PRO SPAAR

88,32 EUR



Verrichtingen

Rekeninguittreksels

Geen verrichtingen

Gedrukt 19.04.2023 om 15:23:48



BNP PARIBAS
FORTIS

VERRICHTINGEN - EXECUTED - 70020104

GEMEENTE MOORSLEDE

BE84 0359 6173 7459

Spaarrekening / DEPOSITOREK.

128 718,33 EUR

J

Verrichtingen Rekeninguittreksels

	VERRICHTING	MEDEDELING	BEDRAG ↕
13 JAN 2022	GEMEENTE MOORSLEDE BE25 0010 9814 5282 OVERSCHRIJVING IN EURO	transfert	+ 55.000,00 EUR
20 OCT 2021	GEMEENTE MOORSLEDE BE25 0010 9814 5282 OVERSCHRIJVING IN EURO	transfert	- 2.700.000,00 EUR

Gedrukt 19.04.2023 om 15:25:19



GEXRBP001 (44.22)

Postchequerek. prof. gebruik EUR Uittreksel 97 /1
 IBAN BE33 0000 0195 4346 BIC BPOTBEB1XXX GEMEENTE MOORSLEDE
 Vorig saldo : 36.751,05 EUR
 Verricht. n° Beschikb.
 30-12 132 30-12 Overschrijving in uw voordeel 44,00 EUR
 BE39 4675 2483 1119 C2L30XM08M000843
 BUO SINT-IDESBALD
 DE ZILTEN 52
 8800 ROESELARE
 13 893
 30-12 133 30-12 Vaste kosten voor debetkaart -1,25 EUR
 Referentie : C2L30CB000D4RF1L Volgnummer : 000001
 30-12 134 01-01 Kosten- en interestberekening => 01 -419,20 EUR
 Nieuw saldo op 30-12-2022 : 36.374,60 EUR ✓



GEXRBP001 (39.22)

Niet Gereguleerde spaarrekening EUR Uittreksel 1 /1
 IBAN BE52 2991 1123 7909 BIC BPOTBEB1XXX GEMEENTE MOORSLEDE
 Vorig saldo : 21.802,22 EUR
 Verricht. n° Beschikb.
 27-12 11 01-01 Kosten- en interestberekening => 01 -10,80 EUR
 Nieuw saldo op 06-01-2023 : 21.791,42 EUR ✓



KBC-Bedrijfsrekening
van 17-08-2022 tot 06-01-2023

IBAN BE40 4354 5011 7163 EUR
BIC KREDBEBB

GEMEENTEBESTUUR MOORSLEDE

WERKREKENING

nr.	datum	omschrijving	valuta	bedrag
				Saldo op 17-08-2022 om 15:40
				964 767,52 +
011	30-12-2022	BIJDRAGE 01-01-2022 - 31-12-2022 KBC-BEDRIJFSREKENING	30-12	12,00 -
				Eindsaldo afschriftnummer 011
				964 755,52 +
012	31-12-2022	BETALING INVESTERINGSKREDIET REFERENTIE 726-6217367-38 KAPITAAL 60 328,79 RENTE 2 672,69	31-12	63 001,48 -
012	31-12-2022	BETALING INVESTERINGSKREDIET REFERENTIE 726-6225229-43 KAPITAAL 4 623,35 RENTE 204,82	31-12	4 828,17 -
012	31-12-2022	BETALING INVESTERINGSKREDIET REFERENTIE 726-6231901-22 KAPITAAL 16 799,71 RENTE 744,26	31-12	17 543,97 -
012	31-12-2022	BETALING INVESTERINGSKREDIET REFERENTIE 726-6639735-68 RENTE 415,62	31-12	415,62 -
012	31-12-2022	BETALING INVESTERINGSKREDIET REFERENTIE 726-6640047-89 RENTE 296,87	31-12	296,87 -
012	31-12-2022	BETALING INVESTERINGSKREDIET REFERENTIE 726-6640123-68 RENTE 296,87	31-12	296,87 -
012	31-12-2022	BETALING INVESTERINGSKREDIET REFERENTIE 726-7134413-46 RENTE 1 138,88	31-12	1 138,88 -
012	31-12-2022	BETALING INVESTERINGSKREDIET REFERENTIE 726-7520881-66 RENTE 2 597,67	31-12	2 597,67 -
012	31-12-2022	BETALING INVESTERINGSKREDIET REFERENTIE 726-7521197-91 RENTE 1 016,72	31-12	1 016,72 -
				Saldo op 31-12-2022 om 23:59
				873 619,27 +

BE12 132 5419150 92 Business Premium
BIC:BNAGBEBB GEMEENTE MOORSLEDE

EUR NR 22.006/01

VORIG SALDO OP 30-09-22

197.468,73

01-01 KOSTEN- EN INTERESTAFREKENING

21,00-

NIEUW SALDO OP 30-12-22

197.447,73

NIET TOEGELATEN Overschrijding 13 %

NA NAGELMACKERS

BE12 132 5419150 92 Business Premium
BIC:BNAGBEBB GEMEENTE MOORSLEDE

EUR NR 22.006/02

K O S T E N - E N I N T E R E S T A F R E K E N I N G

Afgerekende rekening: 132-5419150-92

Datum afrekening : 01-01-2023

Referentie: C2L30IN0000A00CY

BEHEERSKOSTEN REKENING

-18,00 EUR

BETALINGSVERKEER

-2,48 EUR *

BTW op (*)

-0,52 EUR

Netto bedrag van deze afrekening :

-21,00 EUR

De tarieflijst is beschikbaar in uw verkooppunt of via www.nagelmackers.be

NA NAGELMACKERS

BE12 132 5419150 92 Business Premium
BIC:BNAGBEBB GEMEENTE MOORSLEDE

EUR NR 23.001/01

VORIG SALDO OP 30-12-22

197.447,73

01-04 KOSTEN- EN INTERESTAFREKENING

21,00-

NIEUW SALDO OP 31-03-23

197.426,73

NIET TOEGELATEN Overschrijding 13 %

NA NAGELMACKERS



Proef-en saldibalans
 O.C.M.W. Moorslede
 Marktplaats 18 a - 8890 Moorslede
 Ondernemingsnr.: 0212.200.663

Jaar : 2022
 Periode : Openingsperiode - Afsluitingsperiode
 Invoerdatum : alle
 Rekeningnummer : 53 - 57
 Totaliseer : niets
 Mutatie : standaard
 Met eindejaarsboekingen : nee
 Kostenplaatsen : alle
 Budgettaire entiteit : OCMW

	Totaal D	Totaal C	Debetsaldo	Creditsaldo
ALGEMENE REKENING				
5300005 Ethias First Institutional Serviceflats	€ 936.135,65	€ 12,38	€ 936.123,27	€ 0,00
5500002 Belfius zichtrekening - betalingen in uitvoering - Gemeente	€ 192.660,56	€ 192.660,56	€ 0,00	€ 0,00
5500050 Belfius zichtrekening - OCMW	€ 7.331.035,48	€ 7.083.113,16	€ 247.922,32	€ 0,00
5500052 Belfius: zichtrekening - betalingen in uitvoering - OCMW	€ 1.263.071,39	€ 1.263.071,39	€ 0,00	€ 0,00
5500060 Belfius facturatie diensten	€ 3.310.560,62	€ 3.305.290,31	€ 5.270,31	€ 0,00
5500070 Belfius provisierekening	€ 8.170,63	€ 5.957,29	€ 2.213,34	€ 0,00
5500080 Belfius: noodfonds-rekening	€ 773,00	€ 700,00	€ 73,00	€ 0,00
5500150 Belfius spaarrekening Tre@sury+	€ 1.000.000,00	€ 300.000,00	€ 700.000,00	€ 0,00
5500160 Belfius spaarrekening Tre@sury+ Special	€ 1.625.274,04	€ 82,21	€ 1.625.191,83	€ 0,00
5500170 Belfius spaarrekening Tre@sury+ HWB Marktplaats 14	€ 1.234,74	€ 0,00	€ 1.234,74	€ 0,00
5501010 BNP Paribas Fortis rekening courant	€ 385,00	€ 385,00	€ 0,00	€ 0,00
5502010 BPost frankiemachine	€ 7.312,64	€ 5.397,00	€ 1.915,64	€ 0,00
5503010 KBC rekening courant	€ 5.584,84	€ 2.409,59	€ 3.175,25	€ 0,00
5505000 ING rekening courant	€ 687.401,10	€ 615.315,21	€ 72.085,89	€ 0,00
5700000 Kas Gemeente (Wim F)	€ 97.614,51	€ 97.614,51	€ 0,00	€ 0,00
5700001 Kas OCMW (Wim G)	€ 384.316,94	€ 383.711,43	€ 605,51	€ 0,00
5700002 Kas OCMW (Sofie DC)	€ 375,50	€ 340,00	€ 35,50	€ 0,00
TOTAAL	€ 16.851.906,64	€ 13.256.060,04	€ 3.595.846,60	€ 0,00

FIRST INSTITUTIONAL	
Contractnummer: 95071973	Uittreksel van 31/12/2022
Vorige toestand (31/12/2021)	887.873,60 €
Totaal Stortingen in 2022: 16.351,11 € Totaal afkopen in 2022: 0,00 €	
Totaal van de verrichtingen	16.351,11 €
Verworven intresten voor het jaar 2022	31.910,94 €
Beheerskosten	- 12,39 €
Gevormd spaargeld op 31/12/2022	936.123,27 €
In geval van overlijden van de verzekerde zal dit bedrag onmiddellijk gestort worden aan de begunstigde die in het contract vermeld staat.	
Bijvoegsel opgemaakt op 31/01/2023	

*In geval van een totale afkoop op 1/1/2023 zal de verschuldigde roerende voorheffing 124.097,91 € bedragen (op basis van een bedrag van 413.659,71€ aan intresten).
Krachtens art. 19, § 4, 2de alinea W.I.B., wordt de roerende voorheffing op de First Institutional berekend op een grondslag gelijk aan minimaal 4,75%.
Vanaf 1/01/2017 bedraagt het percentage roerende voorheffing 30%.*

Verklaring van leven:

De heer FOCQUAERT, volmachtdrager van contract FI95071973, verklaart dat de verzekerde, de heer LEENKNECHT, met als geboortedatum 31/07/1968 nog in leven is.

1.1. Overzicht PROFESSIONELE PORTEFEUILLE
 OPENBAAR CENTRUM VOOR MAATSCHAPPELIJK
 WELZIJN VAN MOORSLEDE

Totaal: 2.581.905,54 EU,

Situatie op 31-12-2022

VERDELING VOLGENS PRODUCTTYPE

Productcategorie	Waarde (EUR)	% in tot. portefeuille
Liquiditeiten	2.581.905,54	100,00%
Totaal	2.581.905,54	100%



VERDELING VOLGENS PRODUCTCATEGORIE

Productcategorie	Waarde (EUR)	% in tot. portefeuille
☉ Comfort	2.581.905,54	100,00%
Totaal	2.581.905,54	100%



VERDELING VOLGENS MUNT

Productcategorie	Waarde (EUR)	% in tot. portefeuille
Euro	2.581.905,54	100,00%
Totaal	2.581.905,54	100%



Totaal: 2.581.905,54 EUR

1.2. Detail PROFESSIONELE PORTEFEUILLE OPENBAAR
 CENTRUM VOOR MAATSCHAPPELIJK WELZIJN VAN
 MOORSLEDE

BETAALREKENINGEN

Benaming	Waarde in munt	Waarde (EUR) 31-12-2022	Product-categorie
BE25 0910 0092 6882 - Belfius r/c	247.922,32 EUR	247.922,32	☑ Comfort
BE08 0910 1039 6813 - FAKTURATIE DIENSTEN	5.270,31 EUR	5.270,31	☑ Comfort
BE54 0910 1111 3397 - provisierekening voor KAS	2.213,34 EUR	2.213,34	☑ Comfort
BE60 0910 2225 5970 - Noodfonds-rekening	73,00 EUR	73,00	☑ Comfort



AARREKENINGEN

Benaming	Waarde in munt	Waarde (EUR) 31-12-2022	Product- categorie
BE59 0910 1753 7326 - Belfius Tre@sury+ - HRW. MARKTPLAATS 14	1.234,74 EUR	1.234,74	Comfort
BE51 0910 1806 4762 - Belfius Tre@sury+ - Belfius Tre	700.000,00 EUR	700.000,00	Comfort
BE09 0910 1901 4857 - Belfius Tre@sury Special - Belfius Tre	1.625.191,83 EUR	1.625.191,83	Comfort



3/3 - 17441703-0356



0EXRZBPC001 (44-22)



Postchequerek. prof. gebruik	EUR	Uittreksel 15 /1
IBAN BE27 0003 2577 2173	BIC BPOTBEB1XXX	OCMW MOORSLEDE
Verricht. n°	Vorig saldo :	2.012,64 EUR
30-12 15	01-01.Kosten- en interestberekening => 01	-97,00 EUR
	Nieuw saldo op 30-12-2022 :	<u>1.915,64 EUR</u> ✓



KBC-Business PRO-rekening
van 08-11-2022 tot 06-01-2023

IBAN BE76 7360 1916 0695 EUR
BIC KREDBEBB

OCMW MOORSLEDE

nr.	datum	omschrijving	valuta	bedrag
				Saldo op 08-11-2022 om 15:55
				3 174,25 +
007	13-12-2022	STORTING KBC-AUTOMAAT DADIZEELSESTRAAT 11,8890 MOORSLEDE MET KBC-LIMITED KAART 6703 42XX XXXX X401 4 KAARTHOUDER DE CLEER SOFIE	13-12	40,00 +
				Eindsaldo afschriftnummer 007
				3 214,25 +
008	30-12-2022	BIJDRAGE 01-01-2022 - 31-12-2022 KBC-BUSINESS PRO GEDEELTE ONDERHEVIG AAN BTW : 27,36 GEDEELTE VRIJ VAN BTW : 11,64 FACTUUR VOLGT	30-12	39,00 -
				Saldo op 31-12-2022 om 23:59
				3 175,25 + ✓

Rekeninguittreksel Ondernemingsrekening Plus - EUR

Vragen? Bel ING op +32 2 464 60 01

382-385021-8890
 OPENBAAR CENTRUM VOOR
 MAATSCHAPPELIJK WELZIJN
 VAN MOORSLEDE
 MARKTPLAATS 18A
 8890 MOORSLEDE

Periode	
Van 31/12/2022 tot 31/12/2022	
Rekeningnummer	
BE05 3631 5576 6175	
Vorig saldo (EUR)	Inkomsten totaal (EUR)
83.181,68	0,00
✓ Nieuw saldo (EUR)	Uitgoventotaal (EUR)
72.085,89	-11.095,79

Datum	Omschrijving	Categorie	Bedrag (EUR)
31-12-2022	Investeringskrediet Terugbetaling kapitaal EMP NO.000001 Verrichting 29 - Afschrift 8 - Valuta 31-12-2022	Diverse SM - Breul	-2.336,37
31-12-2022	Investeringskrediet Betaling intresten EMP NO.000001 Verrichting 30 - Afschrift 8 - Valuta 31-12-2022	Diverse SM - Breul	-640,24
31-12-2022	Investeringskrediet Terugbetaling kapitaal EMP NO.000002 Verrichting 31 - Afschrift 8 - Valuta 31-12-2022	Diverse Vier Seiz	-4.109,20
31-12-2022	Investeringskrediet Betaling intresten EMP NO.000002 Verrichting 32 - Afschrift 8 - Valuta 31-12-2022	Diverse Vier Seiz	-1.126,04
31-12-2022	Investeringskrediet Terugbetaling kapitaal EMP NO.000004 Verrichting 33 - Afschrift 8 - Valuta 31-12-2022	Diverse SM - Marktst	-2.280,24
31-12-2022	Investeringskrediet Betaling intresten EMP NO.000004 Verrichting 34 - Afschrift 8 - Valuta 31-12-2022	Diverse SM - Marktst	-603,70

ING België nv - Bank/Kredietgever - Marnixlaan 24, B-1000 Brussel - RPR Brussel - Btw: BE 0403.200.393 - A-PAYAS11
 BIC: BBRUBEBB - IBAN: BE453109 1560 2789 - Verzekeringsmakelaar ingeschreven bij de FSMA onder het
 nummer 0403200393 - www.ing.be

Dit product valt onder de Depositogarantie. Meer weten?
 Ga naar : <https://www.ing.be/reglementen>

DOCUMENTATIE BELASTINGEN

FEDERALE OVERHEIDSDIENST FINANCIEN

AFREKENING VAN DE VERRICHTINGEN UITGEVOERD VOOR DE GEMEENTE

:GROTINGSJAAR : 2022

GEMEENTE : MOORSLEDE
36012

	<u>Gemeente opcentiemen op de onroerende voorheffing</u>	<u>Aanvullende gemeentebelasting op de personenbelasting</u>	
	ICPC	FIRST	ICPC + FIRST
1 Overgedragen rechten	0,00	828 101,30	871 913,89
2 Rechten vastgesteld in loop begrotingsjaar	0,00	3 617 722,59	3 622 139,72
3 Bruto bedrag vastgestelde rechten (lijn 1 + lijn 2)	0,00	4 445 823,89	4 494 053,61
4 Verleende ontheffingen (ten laste van de gemeente)	0,00	2 874,25	8 270,40
5 Netto vastgestelde rechten (lijn 3 - lijn 4)	0,00	4 442 949,64	4 485 783,21
6 Ontvangsten			
A. Toe te wijzen bedrag	0,00	3 392 215,69	3 405 339,39
B. Ingehouden admin. Kosten (art. 470 W.I.B. 92)		32 740,08	33 134,03
C. Totaal (= A + B)		3 424 955,77	3 438 473,42
7 Over te dragen rechten (lijn 5 - lijn 6A of 6C)	0,00	1 017 993,87	1 047 309,79

173X 31/12/2022

#

Moorslede

Werkelijke geïnde ontvangsten										Voorschotten toegekend en doorgestort	
Maand	Bruto ontvangsten	Manuele ontvangsten	Ontheffingen	Netto ontvangsten 100%	Administratieve kosten 1%	Netto te storten 99%	Maand	Voorschotten			
Augustus 2021	14.853,74 €	0,00 €	-602,70 €	14.251,04 €	-142,51 €	14.108,53 €	September 2021	253.476,83 €			
September 2021	31.060,83 €	0,00 €	-1.154,79 €	29.906,04 €	-299,06 €	29.606,98 €	Oktober 2021	253.476,83 €			
Oktober 2021	354.236,37 €	0,00 €	-133,51 €	354.102,86 €	-3.541,03 €	350.561,83 €	November 2021	253.476,83 €			
November 2021	640.925,92 €	0,00 €	-4.816,71 €	636.109,21 €	-6.361,09 €	629.748,12 €	December 2021	253.476,83 €			
December 2021	323.317,64 €	0,00 €	-328,34 €	322.989,30 €	-3.229,90 €	319.759,40 €	Januari 2022	380.215,25 €			
Totaal 2021	1.364.394,50 €	0,00 €	-7.036,05 €	1.357.358,45 €	-13.573,59 €	1.343.784,86 €	Totaal 2021	1.394.122,57 €			
Januari 2022	470.125,05 €	0,00 €	-428,16 €	469.696,89 €	-4.696,97 €	464.999,92 €	Februari 2022	380.215,25 €			
Februari 2022	372.314,03 €	0,00 €	-324,35 €	371.989,68 €	-3.719,90 €	368.269,78 €	Maart 2022	380.215,25 €			
Maart 2022	539.803,61 €	0,00 €	-291,55 €	539.512,06 €	-5.395,12 €	534.116,94 €	April 2021	380.215,25 €			
Totaal 2022	1.382.242,69 €	0,00 €	-1.044,06 €	1.381.198,63 €	-13.811,99 €	1.367.386,64 €	Totaal 2022	1.140.645,75 €			
TOTAAL	2.746.637,19 €	0,00 €	-8.080,11 €	2.738.557,08 €	-27.385,58 €	2.711.171,50 €	TOTAAL	2.534.768,32 €			

Netto te storten 99%	Voorschotten toegekend en doorgestort	Afrekening
2.711.171,50 €	2.534.768,32 €	April 2022
		176.403,18 €

Werkelijke geïnde ontvangsten						
Maand	Bruto ontvangsten	Manuele ontvangsten	Ontheffingen	Netto ontvangsten 100%	Administratieve kosten 1%	Netto te storten 99%
April 2021	187.460,19 €	0,00 €	-2.531,68 €	184.928,51 €	-1.849,28 €	183.079,23 €

Netto te storten 99%	Afrekening	Te betalen saldo (>0) of terug te vorderen saldo (<0) door de FOD Financiën
183.079,23 €	176.403,18 €	Mei 2022
		359.482,41 €

VLAAMSE BELASTINGDIENST

Vlaamse Belastingdienst
Vaartstraat 16
9300 AALST
T bel gratis 1700
F 053 72 23 75
<http://belastingen.vlaanderen.be>

Gemeentebestuur van Moorslede
Tav. De financieel directeur
Marktplaats 1

8890 Moorslede



*controle ok
25/01/2023*

uw bericht van

ons kenmerk

bijlagen

vragen naar/e-mail

Els.slagmulder@vlaanderen.be
Katrien.matthijs@vlaanderen.be

telefoonnummer

053/72 23 37
053/72 22 81

datum

23/01/2023

Betreft: effectief aan uw gemeente/stad gestorte bedragen van de onroerende voorheffing en de verkeersbelasting (GV+NGV) (boekjaar 2022)

Geachte heer, mevrouw,

In de eerste bijlage stuur ik u een overzicht van de effectief aan uw gemeente/stad gestorte bedragen inzake de opcentiemen op de onroerende voorheffing voor het boekjaar 2022.

Ik wil er u ook attent op maken dat de noodzakelijke financiële gegevens kunnen worden geraadpleegd op de website www.vlaanderen.be/ovgem. Het is de bedoeling dat u, na het opladen van de laatste stand van zaken, maandelijks de gegevens daar consulteert en eventueel afdrukt. Bij de opmaak van de website is geopteerd om geen historiek te voorzien, dit om het bestand werkbaar te houden.

In de tweede bijlage stuur ik u een overzicht van de effectief aan uw gemeente/stad gestorte opdecimen verkeersbelasting (geautomatiseerde + niet-geautomatiseerde voertuigen) voor het boekjaar 2022.

Ik wil er u ook attent op maken dat deze financiële gegevens kunnen worden geraadpleegd op de website van VVSG :
<https://www.vvsg.be/kennisitem/vvsg/aanvullende-belastingen>

Zowel in het geval van de onroerende voorheffing als in het geval van de verkeersbelastingen gaat het over de stortingen verricht vanaf februari 2022 tot en met de storting van 20 januari 2023, vermits dit samenvalt met de stortingen voor uw boekjaar 2022. De gestorte bedragen hebben betrekking op verschillende aanslagjaren.

Indien u bijkomende informatie wenst, aarzel dan niet de Vlaamse Belastingdienst te contacteren op bovenstaand adres of via het e-mailadres gemeentenvlabel@vlaanderen.be

Hoogachtend,

A handwritten signature in black ink, appearing to be 'Els Slagmulder', written over a horizontal line.

Els Slagmulder
Directeur

BIJLAGE 1 – ONROERENDE VOORHEFFING :

OVERZICHT DOORSTORTINGEN OPCENTIEMEN ONROERENDE VOORHEFFING

Niscode : 36012

Gemeente/Stad : Moorslede

Maandelijkse Stortingen :

21/02/2022 :	0,00	euro	
21/03/2022 :	0,00	euro	
20/04/2022 :	3.025,90	euro	✓
20/05/2022 :	3.532,01	euro	✓
20/06/2022 :	5.669,17	euro	✓
20/07/2022 :	39.256,11	euro	✓
22/08/2022 :	83.545,36	euro	✓
20/09/2022 :	23.065,08	euro	✓
20/10/2022 :	8.535,06	euro	✓
21/11/2022 :	2.448,03	euro	✓
20/12/2022 :	1.408,47	euro	✓
20/01/2023 :	757,51	euro	✓

Totaal ontvangen voorschotten voor aanslagjaar 2022 : 3.069.143,40 euro ✓
(deze voorschotten werden gestort op de vijfde bankwerkdag vanaf juli tot en met december)

Eindafrekening aanslagjaar 2021 (storting 29/07/2022) : 93.466,40 euro ✓

Compensatie energiezuinige woningen:

- EZW - storting 29/06/2022 : 3.116,37 euro ✓
- EZW - storting 29/07/2022 : 28.806,53 euro ✓
- EZW - storting 21/12/2022 : 1.666,55 euro ✓

Compensatie verlaagd tarief voor sociale verhuurkantoren en wooninfrastructuur voor personen met een handicap:

- SVK – storting 29/06/2022 : 0,00 euro.
- SVK – storting 29/07/2022 : 0,00 euro.
- SVK – storting 21/12/2022 : 0,00 euro.

BIJLAGE 2 - VERKEERSBELASTING :

OVERZICHT DOORSTORTINGEN OPDECIEMEN VERKEERSBELASTING

Niscode : 36012

Gemeente/Stad : Moorslede

STORTINGEN GV (geautomatiseerde voertuigen) :

Maandelijks stortingen :

GV februari 2022 :	12.545,52	euro
GV maart 2022 :	11.957,03	euro
GV april 2022 :	17.923,29	euro
GV mei 2022 :	16.860,22	euro
GV juni 2022 :	17.921,26	euro
GV juli 2022 :	15.862,53	euro
GV augustus 2022 :	15.860,80	euro
GV september 2022 :	14.358,56	euro
GV oktober 2022 :	14.182,90	euro
GV november 2022 :	13.979,19	euro
GV december 2022 :	14.449,21	euro
GV januari 2023 :	18.466,73	euro

Totaal doorgestort boekjaar 2022 : 184.367,24 euro ✓

STORTINGEN NGV (niet-geautomatiseerde voertuigen) :

Maandelijks stortingen :

NGV februari 2022 :	233,83	euro
NGV maart 2022 :	0,00	euro
NGV april 2022 :	212,36	euro
NGV mei 2022 :	20,53	euro
NGV juni 2022 :	155,71	euro
NGV juli 2022 :	81,26	euro
NGV augustus 2022 :	0,00	euro
NGV september 2022 :	39,65	euro
NGV oktober 2022 :	46,71	euro
NGV november 2022 :	0,00	euro
NGV december 2022 :	3.490,27	euro
NGV januari 2023 :	4.919,27	euro

Totaal doorgestort boekjaar 2022 : 9.199,59 euro ✓

Compensatie occasioneel vervoer : storting juli 2022 : 0,00 euro