



Provincie West-Vlaanderen

Arrondissement Roeselare

MOORSLEDE

JAARREKENING 2023

Gemeente (0207.431.629)

Marktplaats 1
8890 Moorslede

&

OCMW (0212.200.663)

Marktplaats 18 a
8890 Moorslede

Jaarrekening 2023

Gemeente & OCMW MOORSLEDE

Inhoudsopgave

<u>Deel 1: Beleidsevaluatie</u>	Pag. 4
<u>Deel 2: Financiële Nota</u>	Pag. 38
• <i>Doelstellingenrekening (J1)</i>	<i>Pag. 45</i>
• <i>Staat financieel evenwicht (J2)</i>	<i>Pag. 49</i>
• <i>Realisatie kredieten (J3)</i>	<i>Pag. 51</i>
• <i>Balans (J4)</i>	<i>Pag. 52</i>
• <i>Staat van opbrengsten en kosten (J5)</i>	<i>Pag. 54</i>
<u>Deel 3: Toelichting</u>	Pag. 55
• <i>Overzicht ontvangsten en uitgaven – functioneel (T1)</i>	<i>Pag. 57</i>
• <i>Overzicht ontvangsten en uitgaven – economisch (T2)</i>	<i>Pag. 61</i>
• <i>Investeringsprojecten – per prioritaire actie/actieplan (T3)</i>	<i>Pag. 71</i>
• <i>Evolutie financiële schulden (T4)</i>	<i>Pag. 101</i>
• <i>Toelichting bij de balans (T5)</i>	<i>Pag. 103</i>
• <i>Financiële risico's</i>	<i>Pag. 105</i>
• <i>Waarderingsregels</i>	<i>Pag. 111</i>
• <i>Niet in balans opgenomen rechten en verplichtingen (klasse 0)</i>	<i>Pag. 121</i>
• <i>Verklaring materiële verschillen tussen gerealiseerde en geraamde ontvangsten en uitgaven</i>	<i>Pag. 131</i>
• <i>Kosten, opbrengsten, uitgaven en ontvangsten met buitengewone invloed op het resultaat</i>	<i>Pag. 135</i>
• <i>Overzicht overgedragen (gedeelten van) kredieten voor investeringen en financiering</i>	<i>Pag. 137</i>
• <i>Locatie bijkomende documentatie</i>	<i>Pag. 140</i>
<u>Documentatie</u>	Pag. 140
• <i>Totaaloverzicht beleidsdoelstellingen met bijhorende actieplannen, acties, ontvangsten en uitgaven (rapport ODAA)</i>	<i>Pag. 141</i>
• <i>Overzicht van de toegestane werkings- en investeringssubsidies</i>	<i>Pag. 200</i>
• <i>Overzicht beleidsvelden per domein</i>	<i>Pag. 202</i>
• <i>Overzicht verbonden entiteiten</i>	<i>Pag. 205</i>
• <i>Overzicht personeelsinzet</i>	<i>Pag. 230</i>
• <i>Overzicht opbrengst per belastingsoort</i>	<i>Pag. 243</i>
• <i>Dubieuze debiteuren</i>	<i>Pag. 244</i>
• <i>Controletabellen banken</i>	<i>Pag. 248</i>
• <i>Aflossingen einde jaar (met betaling in ander boekjaar)</i>	<i>Pag. 262</i>
• <i>Financiële rekeningen</i>	<i>Pag. 274</i>
• <i>Enkele bewijsstukken belangrijke belastingen</i>	<i>Pag. 304</i>

INLEIDING

De jaarrekening biedt een zicht op de mate waarin de (prioritaire) acties, actieplannen en beleidsdoelstellingen werden gerealiseerd en welke financiële middelen daarvoor werden ingezet. De jaarrekening omvat dus een evaluatie van zowel het gevoerde beleid als de financiële gevolgen van het gevoerde beleid.

Deze evaluatiefunctie betekent dat de jaarrekening de werkelijke situatie op 31 december van het boekjaar weergeeft. De eventuele overschotten of tekorten zullen daarna worden verwerkt in de volgende aanpassing van het meerjarenplan.

Daarnaast heeft de jaarrekening een financiële functie. Aan de hand van de jaarrekening bekomt men een vrij volledig beeld van de financiële situatie van gemeente en OCMW samen. De jaarrekening volgt heel nauw de structuur, de vorm en de inhoud van het meerjarenplan.

Het laat een eenvoudige vergelijking toe van:

- wat was gepland (meerjarenplan)
- wat is uiteindelijk gerealiseerd (jaarrekening)

Het gebruik van identieke schema's als bij de opmaak van het meerjarenplan levert heldere informatie op om de hoofdlijnen van het geplande en gerealiseerde beleid op te volgen en met elkaar te vergelijken.

De jaarrekening bestaat uit 3 onderdelen:

1. een **beleidsevaluatie**
2. een **financiële nota**
3. een **toelichting**

Bij de jaarrekening hoort ook nog een documentatie met achtergrondinformatie voor de raadsleden.

BELEIDSEVALUATIE

De beleidsevaluatie

Voor de beleidsevaluatie legt de regelgever geen gestandaardiseerd schema op. Het is de bedoeling dat het een beknopt en leesbaar document is dat de raadsleden een antwoord geeft op de vraag in welke mate en tegen welke kost de acties of actieplannen en beleidsdoelstellingen uit de strategische nota van het meerjarenplan gerealiseerd werden. De focus ligt op prioritair beleid: de **prioritaire** acties of actieplannen en de gekoppelde beleidsdoelstellingen.

De beleidsevaluatie bevat minstens de volgende elementen voor elke beleidsdoelstelling uit de strategische nota van het meerjarenplan:

- de mate van realisatie van de prioritaire acties of actieplannen en van de prioritaire beleidsdoelstelling waaraan ze gekoppeld zijn, met de bijbehorende ontvangsten en uitgaven voor exploitatie, investeringen en financiering voor het jaar waarop de jaarrekening slaat;
- het totaal van de ontvangsten en uitgaven voor exploitatie, investeringen en financiering voor de niet-prioritaire acties of actieplannen voor het jaar in kwestie.

De detailinformatie per niet-prioritaire actie of actieplan wordt niet in de beleidsevaluatie opgenomen, maar in de documentatie bij de jaarrekening. Daar vinden de raadsleden het overzicht van de ontvangsten en uitgaven voor alle beleidsdoelstellingen, actieplannen en acties.



Beleidsevaluatie

2023

Journalvolnummers: JR Budg. 548318 Alg. 38503 / IK Budg. 43139 EK Budg. 45627

Gemeente (0207.431.629)

Marktplaats 1, 8890 Moorslede

Algemeen directeur:: Vander Stichele Kristof

OCMW (0212.200.663)

Marktplaats 18, 8890 Moorslede

Financieel directeur:: Wydooghe Kris

Prioritaire Strategische beleidsdoelstelling:: SD-1: Een efficiënt en modern bestuur en gezonde financiën .

	2023		
	Jaarrekening	Eindkredieten	Initiële kredieten
Exploitatie			
Uitgaven	226.151	243.471	199.647
Ontvangsten	3.550	2.700	0
Saldo	-222.602	-240.771	-199.647
Investerings			
Uitgaven	166.599	392.113	105.168
Ontvangsten	0	0	0
Saldo	-166.599	-392.113	-105.168
Financiering			
Uitgaven	0	0	0
Ontvangsten	0	0	0
Saldo	0	0	0

Prioritaire beleidsdoelstelling: OD-1: We organiseren de gemeente op een moderne en transparante manier...

Kwalitatieve omschrijving: We organiseren de gemeente op een moderne en transparante manier waarbij een correcte dienstverlening naar de burger centraal staat. Bestuurlijke efficiëntie en digitalisering vormen de leidraad in de gemeentelijke organisatie.

	2023		
	Jaarrekening	Eindkredieten	Initiële kredieten
Exploitatie			
Uitgaven	226.151	243.471	199.647
Ontvangsten	3.550	2.700	0
Saldo	-222.602	-240.771	-199.647
Investerings			
Uitgaven	166.599	392.113	105.168
Ontvangsten	0	0	0
Saldo	-166.599	-392.113	-105.168
Financiering			
Uitgaven	0	0	0
Ontvangsten	0	0	0
Saldo	0	0	0

Prioritair actieplan: AP-2: Inzetten op menselijk kapitaal

	2023		
	Jaarrekening	Eindkredieten	Initiële kredieten
Exploitatie			
Uitgaven	18.359	15.800	15.800
Ontvangsten	0	0	0
Saldo	-18.359	-15.800	-15.800
Investerings			
Uitgaven	0	5.500	0
Ontvangsten	0	0	0
Saldo	0	-5.500	0
Financiering			
Uitgaven	0	0	0
Ontvangsten	0	0	0
Saldo	0	0	0

Prioritaire actie: ACT-5: Modern personeelsbeleid

Toelichting evaluatie: *Evaluaties:*

Evaluatie 2023: JR 2023: Vacatures/selecties, interne communicatie (via personeelsoverleggen), teambuilding, welzijnsbevraging, verhoging koopkracht medewerkers

	2023		
	Jaarrekening	Eindkredieten	Initiële kredieten
Exploitatie			
Uitgaven	16.736	14.300	14.300
Ontvangsten	0	0	0
Saldo	-16.736	-14.300	-14.300
Investerings			
Uitgaven	0	5.500	0
Ontvangsten	0	0	0
Saldo	0	-5.500	0
Financiering			
Uitgaven	0	0	0
Ontvangsten	0	0	0
Saldo	0	0	0

Prioritaire actie: ACT-6: Vrijwilligersbeleid

Een vrijwilligersbeleid voeren betekent dat je op een bewuste, professionele en vanuit een geëxpliciteerde visie beleid voert. Zowel over de plaats en de positie van vrijwilligers, als over de bijdrage die vrijwilligers kunnen leveren aan de missie.

MJPA2: + 700 € omwille van voldoende provisie voor terugbetaling uitgedeelde geschenkbonnen aan de vrijwilligers

Toelichting evaluatie: *Evaluaties:*

Evaluatie 2023: JR 2023: Op 10 maart 2023 werd er een bedankingsfeest georganiseerd voor alle structurele (onbetaalde) vrijwilligers van het lokaal bestuur Moorslede. Hierbij waren 87 vrijwilligers aanwezig.

De modules vrijwilligersmanager en vrijwilligersmatcher van Give a Day werden aangekocht. Dit maakt het mogelijk om op een gestructureerde manier gegevens van vrijwilligers bij te houden en de administratie te stroomlijnen. Daarnaast kan vraag en aanbod binnen het vrijwilligerslandschap beter op elkaar afgestemd worden. Alle diensten waar vrijwilligers actief zijn, werden betrokken bij het platform van Give a Day.

	2023		
	Jaarrekening	Eindkredieten	Initiële kredieten
Exploitatie			
Uitgaven	1.623	1.500	1.500
Ontvangsten	0	0	0
Saldo	-1.623	-1.500	-1.500
Investerings			
Uitgaven	0	0	0
Ontvangsten	0	0	0
Saldo	0	0	0
Financiering			
Uitgaven	0	0	0
Ontvangsten	0	0	0
Saldo	0	0	0

Totaal niet-prioritaire acties:

	2023		
	Jaarrekening	Eindkredieten	Initiële kredieten
Exploitatie			
Uitgaven	0	0	0
Ontvangsten	0	0	0
Saldo	0	0	0
Investerings			
Uitgaven	0	0	0
Ontvangsten	0	0	0
Saldo	0	0	0
Financiering			
Uitgaven	0	0	0
Ontvangsten	0	0	0
Saldo	0	0	0

Prioritair actieplan: AP-3: Open en transparante communicatie

	2023		
	Jaarrekening	Eindkredieten	Initiële kredieten
Exploitatie			
Uitgaven	3.527	21.839	6.850
Ontvangsten	0	0	0
Saldo	-3.527	-21.839	-6.850
Investerings			
Uitgaven	5.179	31.395	16.000
Ontvangsten	0	0	0
Saldo	-5.179	-31.395	-16.000
Financiering			
Uitgaven	0	0	0
Ontvangsten	0	0	0
Saldo	0	0	0

Prioritaire actie: ACT-7: Optimaliseren communicatiekanalen

In deze actie zitten volgende zaken vervat:

Opzetten communicatieplan

Aankoop digitale infoborden

Uitwerken van welkomspakketten voor nieuwe inwoners en pasgeborenen

Ontwikkeling grafisch en inhoudelijk sterke Info Moorslede

Opzetten mediacampagne om beeldmateriaal over Moorslede via burgers te verkrijgen

Opzetten beelddatabank (bridge?)

MJPA2: boekjaar 2022 - niet gebruikt budget van 2020: 9500 €

MJPA 2022: verlaging van de exploitatie-kredieten 2023 tem 2025, totale kostprijs van de actie valt lager uit

MJPA 2023: in boekjaar 2024 + € 5.000 huisstijl (dienst communicatie)

Toelichting evaluatie: *Evaluaties:*

Evaluatie 2023: JR 2023: Opzetten communicatieplan/huisstijl wordt in 2024 opgemaakt.

Budget werd hiervoor voorzien, partners worden aangesproken.

Uitwerken van welkomspakketten voor nieuwe inwoners en pasgeborenen -> gedeeltelijk uitgevoerd. Het uitwerken van welkomspakketten voor nieuwe inwoners en pasgeborenen werd uit elkaar getrokken. In 2022 werden nieuwe inwoners uitgenodigd. Er werd beslist om voorlopig niet in te zetten op pakketten voor pasgeborenen.

Opzetten mediacampagne om beeldmateriaal over Moorslede via burgers te verkrijgen -> uitgevoerd met Instagram van Toerisme Dadizele en fotografen in Mee in Mwoslé

Opzetten beelddatabank (bridge?) -> Niet uitgevoerd. Er kunnen via Photoshop tags meegegeven worden aan foto's. Dit neemt veel tijd in beslag. Niet iedereen kan met dat programma werken of heeft een licentie. Via Midwest wordt wel de piste van een groepsaankoop voor een beelddatabank afgetoetst.

	2023		
	Jaarrekening	Eindkredieten	Initiële kredieten
Exploitatie			
Uitgaven	3.527	21.839	6.850
Ontvangsten	0	0	0
Saldo	-3.527	-21.839	-6.850
Investerings			
Uitgaven	0	0	0
Ontvangsten	0	0	0
Saldo	0	0	0
Financiering			
Uitgaven	0	0	0
Ontvangsten	0	0	0
Saldo	0	0	0

Prioritaire actie: ACT-8: Organiseren van participatie

De bevolking wordt op verschillende tijdstippen geraadpleegd. Dit kan tijdens een procedure van een ruimtelijk plan en/of dossier, zoals bijvoorbeeld tijdens een publieke raadpleging wordt de bevolking minstens op één participatiemoment geïnformeerd over het plan en kan men opmerkingen over de inhoud formuleren en/of overmaken.

MJPA 2023: + € 4.500 in boekjaar 2023 voor nieuwe kishokjes

MJPA 2023: + € 3.000 in boekjaar 2024 (2 verkiezingen)

Toelichting evaluatie: *Evaluaties:*

Evaluatie 2023: JR 2023: Presentatie RUP Dadipark voor de gemeenteraad van 2 maart 2023. Het RUP-dossier werd vervolgens in openbaar onderzoek gelegd van 1 april 2023 tot en met 30 april 2023.

Evaluatie 2023: JR 2023: Tijdens de periode van openbaar onderzoek voor het RUP Dadipark werd een infomoment georganiseerd. Dit ging door op 11 mei 2023 in den Ommeganck in Dadizele.

	2023		
	Jaarrekening	Eindkredieten	Initiële kredieten
Exploitatie			
Uitgaven	0	0	0
Ontvangsten	0	0	0
Saldo	0	0	0
Investerings			
Uitgaven	5.179	31.395	16.000
Ontvangsten	0	0	0
Saldo	-5.179	-31.395	-16.000
Financiering			
Uitgaven	0	0	0
Ontvangsten	0	0	0
Saldo	0	0	0

Totaal niet-prioritaire acties:

	2023		
	Jaarrekening	Eindkredieten	Initiële kredieten
Exploitatie			
Uitgaven	0	0	0
Ontvangsten	0	0	0
Saldo	0	0	0
Investerings			
Uitgaven	0	0	0
Ontvangsten	0	0	0
Saldo	0	0	0
Financiering			
Uitgaven	0	0	0
Ontvangsten	0	0	0
Saldo	0	0	0

Totaal niet-prioritaire actieplannen:

	2023		
	Jaarrekening	Eindkredieten	Initiële kredieten
Exploitatie			
Uitgaven	204.266	205.832	176.997
Ontvangsten	3.550	2.700	0
Saldo	-200.716	-203.132	-176.997
Investerings			
Uitgaven	161.420	355.218	89.168
Ontvangsten	0	0	0
Saldo	-161.420	-355.218	-89.168
Financiering			
Uitgaven	0	0	0
Ontvangsten	0	0	0
Saldo	0	0	0

Niet-prioritaire beleidsdoelstellingen

Geen niet-prioritaire beleidsdoelstellingen

	2023		
	Jaarrekening	Eindkredieten	Initiële kredieten
Exploitatie			
Uitgaven	0	0	0
Ontvangsten	0	0	0
Saldo	0	0	0
Investerings			
Uitgaven	0	0	0
Ontvangsten	0	0	0
Saldo	0	0	0
Financiering			
Uitgaven	0	0	0
Ontvangsten	0	0	0
Saldo	0	0	0

Prioritaire Strategische beleidsdoelstelling:: SD-2: Ruimte optimaal benutten en organiseren met aandacht voor duurzaam wonen, werken en leven

	2023		
	Jaarrekening	Eindkredieten	Initiële kredieten
Exploitatie			
Uitgaven	116.364	159.503	155.203
Ontvangsten	2.740	0	0
Saldo	-113.624	-159.503	-155.203
Investerings			
Uitgaven	1.313.714	2.003.822	592.224
Ontvangsten	52.796	77.796	52.796
Saldo	-1.260.917	-1.926.026	-539.428
Financiering			
Uitgaven	0	0	0
Ontvangsten	0	0	0
Saldo	0	0	0

Prioritaire beleidsdoelstelling: OD-3: We waken over het landelijke karakter van onze gemeente...

Kwalitatieve omschrijving: We waken over het landelijke karakter van onze gemeente waar onze inwoners en bezoekers graag verblijven en zich vlot en veilig kunnen bewegen en verplaatsen.

	2023		
	Jaarrekening	Eindkredieten	Initiële kredieten
Exploitatie			
Uitgaven	109.136	109.703	109.703
Ontvangsten	0	0	0
Saldo	-109.136	-109.703	-109.703
Investerings			
Uitgaven	1.313.714	2.003.822	592.224
Ontvangsten	52.796	77.796	52.796
Saldo	-1.260.917	-1.926.026	-539.428
Financiering			
Uitgaven	0	0	0
Ontvangsten	0	0	0
Saldo	0	0	0

Prioritair actieplan: AP-6: Aandacht voor waardevol historisch patrimonium

	2023		
	Jaarrekening	Eindkredieten	Initiële kredieten
Exploitatie			
Uitgaven	5.672	1.000	1.000
Ontvangsten	0	0	0
Saldo	-5.672	-1.000	-1.000
Investerings			
Uitgaven	114.561	349.052	65.000
Ontvangsten	52.796	52.796	52.796
Saldo	-61.765	-296.256	-12.204
Financiering			
Uitgaven	0	0	0
Ontvangsten	0	0	0
Saldo	0	0	0

Prioritaire actie: ACT-14: Oud gemeentehuis van Dadizele renoveren

Algemene renovatie van het oud gemeentehuis Dadizele.

De renovatie omvat het slopen van de bestaande achter gebouwtjes, volledig strippen van het bestaand gebouw tot op de ruwbouw. Opnieuw opbouwen en herinrichten van de lokalen.

MJPA2: + 10.000 in 2021 cfr installatie van een keuken

MJPA3_2022: + 200.000 € (prijsstijging materialen en aanbrengen akoestische panelen voor muziekklassen verdiep 2)

Toelichting evaluatie: *Evaluaties:*

Evaluatie 2023: JR 2023: definitieve oplevering geweigerd

	2023		
	Jaarrekening	Eindkredieten	Initiële kredieten
Exploitatie			
Uitgaven	0	0	0
Ontvangsten	0	0	0
Saldo	0	0	0
Investerings			
Uitgaven	0	182.678	0
Ontvangsten	0	0	0
Saldo	0	-182.678	0
Financiering			
Uitgaven	0	0	0
Ontvangsten	0	0	0
Saldo	0	0	0

Totaal niet-prioritaire acties:

	2023		
	Jaarrekening	Eindkredieten	Initiële kredieten
Exploitatie			
Uitgaven	5.672	1.000	1.000
Ontvangsten	0	0	0
Saldo	-5.672	-1.000	-1.000
Investerings			
Uitgaven	114.561	166.374	65.000
Ontvangsten	52.796	52.796	52.796
Saldo	-61.765	-113.578	-12.204
Financiering			
Uitgaven	0	0	0
Ontvangsten	0	0	0
Saldo	0	0	0

Prioritair actieplan: AP-7: De gemeente veiliger en toegankelijker maken

	2023		
	Jaarrekening	Eindkredieten	Initiële kredieten
Exploitatie			
Uitgaven	290	400	400
Ontvangsten	0	0	0
Saldo	-290	-400	-400
Investerings			
Uitgaven	171.891	352.701	115.000
Ontvangsten	0	25.000	0
Saldo	-171.891	-327.701	-115.000
Financiering			
Uitgaven	0	0	0
Ontvangsten	0	0	0
Saldo	0	0	0

Prioritaire actie: ACT-17: Aanleggen kwaliteitsvolle voet- en fietspaden

Vernieuwen van voetpaden:

- Ledegemstraat
- Mandellaan
- wandelpad 't Torreke
- Kapelleveld
- Bakkerhoekstraat
- Molenstraat
- toegang naar voetgangersbrug Korenwind

Vernieuwen van fietspad:

- Dadizeelsestraat

MJPA2: krediet van 2000 € cfr fietslinten werd van 2021 naar 2022 overgezet

MJPA 2022: fietspad Heulebeek: 50.000 overgezet naar boekjaar 2024

Toelichting evaluatie: *Evaluaties:*

Evaluatie 2023: JR 2023: vernieuwen van fietspad Werviksestraat, heraanleg voetpaden Begonialaan en Dennenlaan

	2023		
	Jaarrekening	Eindkredieten	Initiële kredieten
Exploitatie			
Uitgaven	0	0	0
Ontvangsten	0	0	0
Saldo	0	0	0
Investerings			
Uitgaven	84.986	84.996	65.000
Ontvangsten	0	0	0
Saldo	-84.986	-84.996	-65.000
Financiering			
Uitgaven	0	0	0
Ontvangsten	0	0	0
Saldo	0	0	0

Prioritaire actie: ACT-18: (Zwaar) verkeer wordt geweerd uit de school- en woonomgeving

Invoeren van schoolstraat aan de gemeentelijke basisschool.

MJPA2: + 400 €/ jaar in exploitatie: Lidmaatschapsbijdrage Octopusgemeente

MJPA2: JR 2022 + 50.000 € uitgave ikv inrichting mobipunten - hoppinpunten (35.367 € afkomstig van JR 2021)

MJPA2: JR 2022 + 25.000 € Subsidie ikv inrichting mobipunten - hoppinpunten

MJPA3_2022: Inrichting Mobipunten - hoppinpunten + 33.000 €

Toelichting evaluatie: *Evaluaties:*

Evaluatie 2023: JR 2023: uitvoeren van acties mobiliteitsplan

	2023		
	Jaarrekening	Eindkredieten	Initiële kredieten
Exploitatie			
Uitgaven	290	400	400
Ontvangsten	0	0	0
Saldo	-290	-400	-400
Investerings			
Uitgaven	26.145	119.301	10.000
Ontvangsten	0	25.000	0
Saldo	-26.145	-94.301	-10.000
Financiering			
Uitgaven	0	0	0
Ontvangsten	0	0	0
Saldo	0	0	0

Prioritaire actie: ACT-19: De toegankelijkheid verbeteren van het openbaar domein en van openbare gebouwen voor ouderen en pers

JR 2020: - jaarlijks ofwel plaatsen op openbaar domein aanpassen of aanpassing van gebouwen inzake toegankelijkheid

JR 2021 - jaarlijks ofwel plaatsen op openbaar domein aanpassen of aanpassing van gebouwen inzake toegankelijkheid

MJPA3_2022: in de vorige MJP-en werd het krediet niet gelinkt aan de actie 19, bij deze rechtgezet

JR 2022: de voetpaden aan de inkom van de OCMW-woningen in de Vier Seizoenenstraat werden heraangelegd op basis van het advies van Inter. Tevens werd er advies ingewonnen voor de herinrichting van de bib.

MJPA 2023: extra budget geplaatst in boekjaar 2025..... + € 25.000

JR 2023 advies gevraagd voor inrichting openbaar domein ter hoogte van Batopin-punt alsook helling en inox trapeuning;

Toelichting evaluatie: *Evaluaties:*

Evaluatie 2023: JR 2023 schuifdeur sporthal, advies inter Batopin-punt + plaatsing helling en inox trapeuning Batopin

	2023		
	Jaarrekening	Eindkredieten	Initiële kredieten
Exploitatie			
Uitgaven	0	0	0
Ontvangsten	0	0	0
Saldo	0	0	0
Investerings			
Uitgaven	5.447	38.219	25.000
Ontvangsten	0	0	0
Saldo	-5.447	-38.219	-25.000
Financiering			
Uitgaven	0	0	0
Ontvangsten	0	0	0
Saldo	0	0	0

Totaal niet-prioritaire acties:

	2023		
	Jaarrekening	Eindkredieten	Initiële kredieten
Exploitatie			
Uitgaven	0	0	0
Ontvangsten	0	0	0
Saldo	0	0	0
Investerings			
Uitgaven	55.313	110.183	15.000
Ontvangsten	0	0	0
Saldo	-55.313	-110.183	-15.000
Financiering			
Uitgaven	0	0	0
Ontvangsten	0	0	0
Saldo	0	0	0

Prioritair actieplan: AP-8: Uitbouw van een kwaliteitsvol openbaar domein

	2023		
	Jaarrekening	Eindkredieten	Initiële kredieten
Exploitatie			
Uitgaven	102.999	107.303	107.303
Ontvangsten	0	0	0
Saldo	-102.999	-107.303	-107.303
Investerings			
Uitgaven	1.015.677	1.212.164	384.724
Ontvangsten	0	0	0
Saldo	-1.015.677	-1.212.164	-384.724
Financiering			
Uitgaven	0	0	0
Ontvangsten	0	0	0
Saldo	0	0	0

Prioritaire actie: ACT-24: Inzetten op propere wegen, straten en wijken

In samenwerking met de gemeentelijke mooimakers en MIROM de strijd aangaan tegen zwerfvuil en sluikstorten

Toelichting evaluatie: *Evaluaties:*

Evaluatie 2023: JR 2023: In Moorslede is het aantal geregistreerde claims via de website mooimakers ondertussen uitgegroeid tot 158. De 35 actiefste Mooimakers hebben in 2023 295 zakken zwerfvuil verzameld. Rekening houdend dat het gemiddelde gewicht per zak 10 kg is, staat dit voor 2950 kg.

VBS 't Brugske Slypskapelle, GBS Klavertje 4, VBS De Bunderboog en GO! SBSO Campus Ter Sterre namen met succes deel aan 'Operatie Proper' van Mooimakers. Zowel de gemeentelijke diensten als de mooimakers hebben net als de vorige jaren ook gezorgd voor de Grote Lenteschoonmaak.

In samenwerking met MIROM werden camera's ingezet in de strijd tegen zwerfvuil en sluikstort. In Moorslede werden camera's ingezet op 124 filmdagen. Dit resulteerde in 10 bestuurlijke verslagen.

	2023		
	Jaarrekening	Eindkredieten	Initiële kredieten
Exploitatie			
Uitgaven	4.832	14.000	14.000
Ontvangsten	0	0	0
Saldo	-4.832	-14.000	-14.000
Investerings			
Uitgaven	0	2.000	1.000
Ontvangsten	0	0	0
Saldo	0	-2.000	-1.000
Financiering			
Uitgaven	0	0	0
Ontvangsten	0	0	0
Saldo	0	0	0

Totaal niet-prioritaire acties:

	2023		
	Jaarrekening	Eindkredieten	Initiële kredieten
Exploitatie			
Uitgaven	98.168	93.303	93.303
Ontvangsten	0	0	0
Saldo	-98.168	-93.303	-93.303
Investerings			
Uitgaven	1.015.677	1.210.164	383.724
Ontvangsten	0	0	0
Saldo	-1.015.677	-1.210.164	-383.724
Financiering			
Uitgaven	0	0	0
Ontvangsten	0	0	0
Saldo	0	0	0

Totaal niet-prioritaire actieplannen:

	2023		
	Jaarrekening	Eindkredieten	Initiële kredieten
Exploitatie			
Uitgaven	174	1.000	1.000
Ontvangsten	0	0	0
Saldo	-174	-1.000	-1.000
Investerings			
Uitgaven	11.585	89.905	27.500
Ontvangsten	0	0	0
Saldo	-11.585	-89.905	-27.500
Financiering			
Uitgaven	0	0	0
Ontvangsten	0	0	0
Saldo	0	0	0

Prioritaire beleidsdoelstelling: OD-4: We willen de lokale ondernemers en de plaatselijke economie stimuleren

	2023		
	Jaarrekening	Eindkredieten	Initiële kredieten
Exploitatie			
Uitgaven	5.902	4.500	4.500
Ontvangsten	2.740	0	0
Saldo	-3.162	-4.500	-4.500
Investerings			
Uitgaven	0	0	0
Ontvangsten	0	0	0
Saldo	0	0	0
Financiering			
Uitgaven	0	0	0
Ontvangsten	0	0	0
Saldo	0	0	0

Prioritair actieplan: AP-9: We koesteren en ondersteunen het lokaal ondernemerschap

	2023		
	Jaarrekening	Eindkredieten	Initiële kredieten
Exploitatie			
Uitgaven	5.902	4.500	4.500
Ontvangsten	2.740	0	0
Saldo	-3.162	-4.500	-4.500
Investerings			
Uitgaven	0	0	0
Ontvangsten	0	0	0
Saldo	0	0	0
Financiering			
Uitgaven	0	0	0
Ontvangsten	0	0	0
Saldo	0	0	0

Prioritaire actie: ACT-29: Lokale producten promoten

Het promoten van lokale producten en de eigen streekproducten als lokaal bestuur hoog in het vaandel dragen.

Totaal niet-prioritaire acties:

	2023		
	Jaarrekening	Eindkredieten	Initiële kredieten
Exploitatie			
Uitgaven	5.902	4.500	4.500
Ontvangsten	2.740	0	0
Saldo	-3.162	-4.500	-4.500
Investerings			
Uitgaven	0	0	0
Ontvangsten	0	0	0
Saldo	0	0	0
Financiering			
Uitgaven	0	0	0
Ontvangsten	0	0	0
Saldo	0	0	0

Totaal niet-prioritaire actieplannen:

	2023		
	Jaarrekening	Eindkredieten	Initiële kredieten
Exploitatie			
Uitgaven	0	0	0
Ontvangsten	0	0	0
Saldo	0	0	0
Investerings			
Uitgaven	0	0	0
Ontvangsten	0	0	0
Saldo	0	0	0
Financiering			
Uitgaven	0	0	0
Ontvangsten	0	0	0
Saldo	0	0	0

Niet-prioritaire beleidsdoelstellingen

- OD-2: Wij willen ervoor zorgen dat wonen in onze gemeente betaalbaar en kwaliteitsvol is

	2023		
	Jaarrekening	Eindkredieten	Initiële kredieten
Exploitatie			
Uitgaven	1.327	45.300	41.000
Ontvangsten	0	0	0
Saldo	-1.327	-45.300	-41.000
Investerings			
Uitgaven	0	0	0
Ontvangsten	0	0	0
Saldo	0	0	0
Financiering			
Uitgaven	0	0	0
Ontvangsten	0	0	0
Saldo	0	0	0

Prioritaire Strategische beleidsdoelstelling:: SD-3: Duurzaam leven met respect voor elkaar, het klimaat en de leefomgeving

	2023		
	Jaarrekening	Eindkredieten	Initiële kredieten
Exploitatie			
Uitgaven	47.776	49.841	9.804
Ontvangsten	197.937	197.708	180.708
Saldo	150.162	147.867	170.904
Investerings			
Uitgaven	510.432	2.217.231	1.056.697
Ontvangsten	30.231	30.231	30.231
Saldo	-480.201	-2.187.000	-1.026.466
Financiering			
Uitgaven	64.007	63.588	81.917
Ontvangsten	138.324	158.698	217.047
Saldo	74.317	95.110	135.130

Prioritaire beleidsdoelstelling: OD-5: De zorg voor ons leefmilieu en de omgeving waarin we opgroeien en leven...

Kwalitatieve omschrijving: De zorg voor ons leefmilieu en de omgeving waarin we opgroeien en leven is een permanent aandachtspunt. Als gemeentesbestuur geven we het goede voorbeeld.

	2023		
	Jaarrekening	Eindkredieten	Initiële kredieten
Exploitatie			
Uitgaven	47.776	49.841	9.804
Ontvangsten	197.937	197.708	180.708
Saldo	150.162	147.867	170.904
Investerings			
Uitgaven	510.432	2.217.231	1.056.697
Ontvangsten	30.231	30.231	30.231
Saldo	-480.201	-2.187.000	-1.026.466
Financiering			
Uitgaven	64.007	63.588	81.917
Ontvangsten	138.324	158.698	217.047
Saldo	74.317	95.110	135.130

Prioritair actieplan: AP-10: Inzetten op milieu en klimaatneutraliteit

	2023		
	Jaarrekening	Eindkredieten	Initiële kredieten
Exploitatie			
Uitgaven	47.776	49.841	9.804
Ontvangsten	197.937	197.708	180.708
Saldo	150.162	147.867	170.904
Investerings			
Uitgaven	215.422	401.698	377.047
Ontvangsten	30.231	30.231	30.231
Saldo	-185.191	-371.467	-346.816
Financiering			
Uitgaven	64.007	63.588	81.917
Ontvangsten	138.324	158.698	217.047
Saldo	74.317	95.110	135.130

Prioritaire actie: ACT-30: Ambities van het Burgemeestersconvenant en Lokaal Energie Klimaat Pact nastreven

MJPA2: JR 2021: met 70.000 € voldoende cfr relighting BIB Moorslede

MJPA2: JR 2022 exploitatie: + 38.744 € subsidie klimaatpact - GR 16.09.2021

MJPA2: JR 2022: -300.000 € krediet renovatie schoolhuis naar apart krediet op 0800-00 / 2210000

MJPA2: JR 2022: +50.000 op dit krediet, afkomstig van ACT-2 / 0119-99 / 2210000 (initieel voor aanpak bureaus 1° verdiep afdeling Ruimte/TD Gemeentehuis)

MJPA2: JR 2024: -82.000 € subsidie-ontvangst voor renovatie schoolhuis naar apart 0800-00 ontvangstkrediet (en tevens de AGION subsidie-ontvangst op dat 0800-00 krediet opgetrokken naar 244.860 €)

MJPA 2022: krediet van 2022 (55 000 €) verplaatst naar 2023 voor verledning gemeenteschool

MJPA 2022: overdrachtkrediet van 2021 (9 841,58 €) verplaatst ACT-23/0680-00/2250000 (omvormen groenzones)

MJPA 2022: Uitgaven ikv Lokaal Energie en Klimaat Pact (LEKP) + 78.000 €

MJPA 2022: verklaring wijziging 2024 /// 100.000 € voor ketel GC De Bunder? (maximaal 50% van de kostprijs via dit krediet)

20.000 € afkomstig van ACT-42/0705-02/2400000 (2023)

35.000 € afkomstig van ACT-40/0705-02/2400000 (2024)

MJPA 2023: boekjaar 2024

1/ 9.600 € voor ketel GC De Bunder, afkomstig van ACT-40 / 0703-00 / 2210000

2/ 21.000 € voor ketel GC De Bunder, afkomstig van ACT-40 / 0705-02 / 2210000

3/ 7.000 € voor ketel GC De Bunder, afkomstig van ACT-40 / 0705-03 / 2300000

4/ + 17.400 € extra voor ketel GC De Bunder

5/ rest voor zonnepanelen

MJPA 2023: + € 100.000 boekjaar 2025

Vanaf 01/01/2022

Toelichting evaluatie: *Evaluaties:*

Evaluatie 2023: JR 2023: de LEKP-subsidie vanwege de Vlaamse Gemeenschap werd ontvangen ten bedrage van € 56.229,05. Het betreft € 39.751,22 LEKP 1.0 (ronde 2022) en € 16.477,83 LEKP 2.0 (ronde 2022). We verwachten in 2024 nog volgende subsidies: € 44.595,52 cfr. LEKP 1.0 ronde 2023 en € 15.520,69 cfr. LEKP 2.0 ronde 2023. De subsidies berusten op het principe van een gemeentelijke cofinanciering van 50%. Voor iedere ontvangen euro moet de gemeente zelf een extra euro investeren.

	2023		
	Jaarrekening	Eindkredieten	Initiële kredieten
Exploitatie			
Uitgaven	29.234	24.000	0
Ontvangsten	56.229	56.000	39.000
Saldo	26.995	32.000	39.000
Investerings			
Uitgaven	77.099	243.000	160.000
Ontvangsten	0	0	0
Saldo	-77.099	-243.000	-160.000
Financiering			
Uitgaven	0	0	0
Ontvangsten	0	0	0
Saldo	0	0	0

Prioritaire actie: ACT-31: Masterplan openbare verlichting wordt uitgevoerd

Zowel de kostprijs van het verbruik van de openbare verlichting als duurzaamheidsdoelstellingen noodzaken de gemeenten om de energie-efficiëntie van de openbare verlichting te verhogen. Daarom voorzien veel gemeenten in hun beleidsplanning om het openbaar verlichtingsnet versneld te vernieuwen en over te stappen naar slimme LED-verlichting. Die verbruikt niet alleen minder elektriciteit maar vergt ook minder onderhoud en heeft bovendien een langere levensduur.

De gemeenteraad keurde in de zitting van 17 oktober 2019 het aanbod van Fluvius goed inzake overdracht openbare verlichting. De bestaande verlichtingsarmaturen en steunen werden uiteindelijk vergoed aan € 120.949,30 in cash (zijnde 25% van de inbrengwaarde) en € 362.775 in OV-aandelen (zijnde 75% van de inbrengwaarde). Deze OV-aandelen zijn niet dividend-gerechtigd. Daar Fluvius nu instaat voor alle nieuwe investeringen en de financiering ervan, maken zij in hun boekhouding meer kosten. Eenzelfde redenering geldt voor de onderhoudskosten hierop. Door die bijkomende kosten zal Fluvius minder winst maken en daardoor minder vennootschapsbelasting betalen. Dit 'voordeel' vloeit uiteindelijk terug naar de gemeente.

MJPA2: jaarlijks 13.500 € bijkomende uitgave in exploitatie: cfr brief Gaselwest dd 27.10.2021 - afschaffing openbare dienstverplichting voor OV (= vervangen van de lampen) - niet meer opgenomen in de distributienettarieven cfr regeerakkoord, nu ten laste vd gemeente

MJPA2: dalende exploitatie-ontvangsten: aanpassing van het Fluvius-dividend (tak elektriciteit) op basis van hun brief dd 29.06.2021. De VREG wijzigde de tariefmethodologie voor de periode 2021-2021 waardoor Fluvius geconfronteerd zal worden met een duidelijke daling van de gereguleerde winsten.

MJPA3_2022: cfr herwerkt investeringsplan aangeleverd door Fluvius
+ 187.857 € meer investeringsuitgaven in huidig MJP

Cijfers inbegrip van 21% BTW

Hogere materiaalprijzen

Nu ook kosten van de interactieve communicatiemodule opgenomen die bovenop de lichtarmatuur gesplaatst wordt

Doorfacturatie ODV openbare dienstverplichting aan gemeentebestuur ipv aan de eindverbruiker vanaf 2022, werkuren lampvervangende en reinigen van de led-spiegels om de 6,5 jaar.

Inschatting van de kosten was te hoog in het vorig MJP, in huidig MJP een daling in exploitatie van 53.000 €

MJPA 2023: gewijzigd cfr aangeleverde cijfers Fluvius - versnelde verledning - einddatum 2028 ipv 2030

Toelichting evaluatie: *Evaluaties:*

Evaluatie 2023: JR 2023: de nieuwe investeringen in openbare verlichting, reeds volledig afgehandeld en in gebruik genomen, hadden een tegenwaarde van € 138.323,86. Men zit nog altijd wat achter op de initiële prognoses, want corona is een spelbreker geweest bij allerhande uitvoeringswerken (ziekte arbeiders/leveringsprobleem materialen). De investeringen in aanbouw (= nog niet volledig afgerond) kwamen uit op 117.766,36 incl BTW, en zullen dus pas in een latere afrekening meegenomen worden. Het opgeleverde voordeel inzake de vennootschapsbelasting bedroeg in 2023 zo'n € 26.883,47.

EXPLOITATIE

-uitgaven: de intrest op leningen aangegaan door Fluvius voor de investeringen, alsook de exploitatiekosten waarbij het voordeel vennootschapsbelasting reeds in mindering werd gebracht

-ontvangsten: dividend Fluvius - tak elektriciteit

INVESTERINGEN

-uitgaven: leasing cfr nieuwe investeringen 2023: € 138.323,86

-ontvangsten: jaalijkse kapitaalvermindering: 1/12de van 362.775 € = € 30.231,13

FINANCIERING

-uitgaven

1/ aflossing leasing overname aandelen 1/12de: € 30.231,13

2/ aflossing leasing cashgedeelte 1/12de: € 10.079,07

3/ aflossing leasing nieuwe investeringen: € 23.696,63

-ontvangsten:

1/ leasingschuld cfr nieuwe investeringen 2023: € 138.323,86

	2023		
	Jaarrekening	Eindkredieten	Initiële kredieten
Exploitatie			
Uitgaven	16.644	21.841	5.804
Ontvangsten	141.708	141.708	141.708
Saldo	125.065	119.867	135.904
Investerings			
Uitgaven	138.324	158.698	217.047
Ontvangsten	30.231	30.231	30.231
Saldo	-108.093	-128.467	-186.816
Financiering			
Uitgaven	64.007	63.588	81.917
Ontvangsten	138.324	158.698	217.047
Saldo	74.317	95.110	135.130

Prioritaire actie: ACT-32: Bewaken en versterken biodiversiteit

Door deelname aan projecten van het Stadlandschap 't Westvlaamse Hart en eigen opgezette acties de aandacht vestigen op de aanwezige fauna en flora. Door deze acties tevens de biodiversiteit in stand houden en ze versterken

Toelichting evaluatie: *Evaluaties:*

Evaluatie 2023: JR 2023: Het project Kruisbestuivers werd in 2023 verder uitgewerkt. In mei hebben we opnieuw deelgenomen aan de actie 'Maai mei niet' om bepaalde zones gras op openbaar domein in de maand mei niet te maaien met het oog op het verbeteren van de biodiversiteit. Als attestie voor de leerlingen die deelnamen aan de actie #iktrekhetmijaan kregen ze rekening houdend met het project Kruisbestuivers een zakje bloemenmengselzaad. Ook werd de samenwerking met de provincie om de strijd tegen de Aziatische hoornaar aan te gaan om de bijenpopulaties zoveel mogelijk te beschermen.

In de Sint Sebastiaanlaan werd een deel verharding weggenomen en werd er aangeplant met vlinder- en bijenvriendelijke planten. Ook de omgeving van de Spaanse Kapel werd heringericht met vlinder- en bijenvriendelijke planten.

Op 10 en 11 juni ging de 1000-soortendag van SLS 't West-Vlaamse Hart door in Ledegem en Moorslede. Er werden maar liefst 1.104 verschillende planten- en diersoorten geregistreerd door 55 waarnemers die in totaal 3097 waarnemingen invoerden in de natuurdatabank www.waarnemingen.be.

Op 13 juli werd door bijenexperten een nieuwe inventarisatieronde georganiseerd. Er werden in totaal 7 nieuwe soorten gevonden en kwam het totaal verschillende bijensoorten die in Moorslede werden waargenomen op 72 soorten.

	2023		
	Jaarrekening	Eindkredieten	Initiële kredieten
Exploitatie			
Uitgaven	1.898	4.000	4.000
Ontvangsten	0	0	0
Saldo	-1.898	-4.000	-4.000
Investerings			
Uitgaven	0	0	0
Ontvangsten	0	0	0
Saldo	0	0	0
Financiering			
Uitgaven	0	0	0
Ontvangsten	0	0	0
Saldo	0	0	0

Totaal niet-prioritaire acties:

	2023		
	Jaarrekening	Eindkredieten	Initiële kredieten
Exploitatie			
Uitgaven	0	0	0
Ontvangsten	0	0	0
Saldo	0	0	0
Investerings			
Uitgaven	0	0	0
Ontvangsten	0	0	0
Saldo	0	0	0
Financiering			
Uitgaven	0	0	0
Ontvangsten	0	0	0
Saldo	0	0	0

Prioritair actieplan: AP-11: Kwalitatieve waterhuishouding

	2023		
	Jaarrekening	Eindkredieten	Initiële kredieten
Exploitatie			
Uitgaven	0	0	0
Ontvangsten	0	0	0
Saldo	0	0	0
Investerings			
Uitgaven	295.010	1.815.533	679.650
Ontvangsten	0	0	0
Saldo	-295.010	-1.815.533	-679.650
Financiering			
Uitgaven	0	0	0
Ontvangsten	0	0	0
Saldo	0	0	0

Prioritaire actie: ACT-35: Wateroverlast verder aanpakken door de uitbreiding van buffercapaciteit

Ter hoogte van de samenvloeiing Passendalebeek-Heulebeek, het Dadipark.

	2023		
	Jaarrekening	Eindkredieten	Initiële kredieten
Exploitatie			
Uitgaven	0	0	0
Ontvangsten	0	0	0
Saldo	0	0	0
Investerings			
Uitgaven	25.567	220.000	0
Ontvangsten	0	0	0
Saldo	-25.567	-220.000	0
Financiering			
Uitgaven	0	0	0
Ontvangsten	0	0	0
Saldo	0	0	0

Totaal niet-prioritaire acties:

	2023		
	Jaarrekening	Eindkredieten	Initiële kredieten
Exploitatie			
Uitgaven	0	0	0
Ontvangsten	0	0	0
Saldo	0	0	0
Investerings			
Uitgaven	269.442	1.595.533	679.650
Ontvangsten	0	0	0
Saldo	-269.442	-1.595.533	-679.650
Financiering			
Uitgaven	0	0	0
Ontvangsten	0	0	0
Saldo	0	0	0

Totaal niet-prioritaire actieplannen:

	2023		
	Jaarrekening	Eindkredieten	Initiële kredieten
Exploitatie			
Uitgaven	0	0	0
Ontvangsten	0	0	0
Saldo	0	0	0
Investerings			
Uitgaven	0	0	0
Ontvangsten	0	0	0
Saldo	0	0	0
Financiering			
Uitgaven	0	0	0
Ontvangsten	0	0	0
Saldo	0	0	0

Niet-prioritaire beleidsdoelstellingen

Geen niet-prioritaire beleidsdoelstellingen

	2023		
	Jaarrekening	Eindkredieten	Initiële kredieten
Exploitatie			
Uitgaven	0	0	0
Ontvangsten	0	0	0
Saldo	0	0	0
Investerings			
Uitgaven	0	0	0
Ontvangsten	0	0	0
Saldo	0	0	0
Financiering			
Uitgaven	0	0	0
Ontvangsten	0	0	0
Saldo	0	0	0

Prioritaire Strategische beleidsdoelstelling:: SD-4: Vrijtijdsbeleving voor iedereen

	2023		
	Jaarrekening	Eindkredieten	Initiële kredieten
Exploitatie			
Uitgaven	46.576	53.699	58.899
Ontvangsten	37.825	11.876	31.876
Saldo	-8.750	-41.823	-27.023
Investerings			
Uitgaven	316.496	1.278.737	92.002
Ontvangsten	50.000	218.750	0
Saldo	-266.496	-1.059.987	-92.002
Financiering			
Uitgaven	0	0	0
Ontvangsten	0	0	0
Saldo	0	0	0

Prioritaire beleidsdoelstelling: OD-6: We streven naar een breed en gediversifieerd vrijetijdsaanbod...

Kwalitatieve omschrijving: We streven naar een breed en gediversifieerd vrijetijdsaanbod waarbij elke inwoner zich aangesproken voelt om deel te nemen.

	2023		
	Jaarrekening	Eindkredieten	Initiële kredieten
Exploitatie			
Uitgaven	21.570	40.299	45.499
Ontvangsten	14.940	11.875	31.875
Saldo	-6.630	-28.424	-13.624
Investerings			
Uitgaven	316.496	827.165	22.002
Ontvangsten	50.000	50.000	0
Saldo	-266.496	-777.165	-22.002
Financiering			
Uitgaven	0	0	0
Ontvangsten	0	0	0
Saldo	0	0	0

Prioritair actieplan: AP-12: Sportbeleving stimuleren en infrastructuur opwaarderen

	2023		
	Jaarrekening	Eindkredieten	Initiële kredieten
Exploitatie			
Uitgaven	1.280	1.000	18.000
Ontvangsten	0	0	0
Saldo	-1.280	-1.000	-18.000
Investerings			
Uitgaven	129.665	591.635	1
Ontvangsten	0	0	0
Saldo	-129.665	-591.635	-1
Financiering			
Uitgaven	0	0	0
Ontvangsten	0	0	0
Saldo	0	0	0

Prioritaire actie: ACT-39: Opwaarderen sportinfrastructuur

Bevat volgende zaken:

- Berging atletiekclubs (aankoop 2 containers)
- Gronden voor de nieuwe atletiek- en voetbalinfrastructuur Dadizele
- Aanleg kunstgrasveld sportcentrum Moorslede
- Renovatie kleedkamers kelder sporthal Moorslede
- Renovatie dak sporthal Moorslede
- Nieuwe fietsstalling sporthal Moorslede
- Vernieuwen schrijnwerk sporthal Moorslede
- Airco bureau zwembad

MJPA2: JR 2022: + 250.000 € voor atletiek Dadizele (afkomstig van JR 2023) en + 68.000 € voor renovatie dak/kelder sporthal Moorslede

MJPA2: JR 2023: 250.000 € verplaatst naar krediet voor atletiek Dadizele (dus naar JR 2022), 250.000 € verplaatst naar krediet ACT-49/0522-00/2289000 cfr verschil/opleg uitkijktoren Dadizele

MJPA 2022: verklaring cijfers 2022: - 20.000 € naar 0800-00 / 2210000

Er wordt dus vanuit budget sport 20.000 € overgeheveld naar de dakwerken gemeenteschool. Door stormschade zal daar het dak van de platform 2007 geherasfalteerd worden (dus geen EPDM meer). Het verzekeringsgeld is onvoldoende om alles te bekostigen

Daarnaast ook +6000 € voor stormschade aan omheining sportvelden

Vermelde bedrag in 2023 van 300.000 € geschrapt/uitgesteld

MJPA 2023: boekjaar 2023 // 2 x € 10.000 afkomstig van ACT-44 / 0752-00 / 2220000 (boekjaar 2024 en 2025)

MJPA 2023: boekjaar 2023 // + € 58.000 extra budget

Toelichting evaluatie: *Evaluaties:*

Evaluatie 2023: JR 2023 - De renovatie van het schrijnwerk van de sporthal te Moorslede werd in 2023 gerealiseerd.

Het project van de renovatie van de kelder werd ingeperkt tot het vernieuwen van sanitaire leidingen. Uitvoering is nu gepland voor mei-juni 2024.

Het project voor de aanleg van atletiekvoorzieningen in de Guido Gezellelaan te Dadizele werd na ongunstig advies van de provincie (overstromingsgebied) uitgesteld. Er wordt de komende jaren uitgekeken of dit op een andere locatie kan uitgevoerd worden. Het vrijgekomen budget wordt geïnvesteerd in een nieuwe ventilatie in de annex van de sporthal te Moorslede waar de turnclub en de gevechtssporten zijn gehuisvest.

	2023		
	Jaarrekening	Eindkredieten	Initiële kredieten
Exploitatie			
Uitgaven	0	0	0
Ontvangsten	0	0	0
Saldo	0	0	0
Investerings			
Uitgaven	129.665	591.635	1
Ontvangsten	0	0	0
Saldo	-129.665	-591.635	-1
Financiering			
Uitgaven	0	0	0
Ontvangsten	0	0	0
Saldo	0	0	0

Totaal niet-prioritaire acties:

	2023		
	Jaarrekening	Eindkredieten	Initiële kredieten
Exploitatie			
Uitgaven	1.280	1.000	18.000
Ontvangsten	0	0	0
Saldo	-1.280	-1.000	-18.000
Investerings			
Uitgaven	0	0	0
Ontvangsten	0	0	0
Saldo	0	0	0
Financiering			
Uitgaven	0	0	0
Ontvangsten	0	0	0
Saldo	0	0	0

Prioritair actieplan: AP-13: Een kwalitatief laagdrempelig socio-cultureel beleid voeren

	2023		
	Jaarrekening	Eindkredieten	Initiële kredieten
Exploitatie			
Uitgaven	11.589	26.050	14.250
Ontvangsten	14.940	10.000	30.000
Saldo	3.352	-16.050	15.750
Investerings			
Uitgaven	73.715	105.804	12.001
Ontvangsten	0	0	0
Saldo	-73.715	-105.804	-12.001
Financiering			
Uitgaven	0	0	0
Ontvangsten	0	0	0
Saldo	0	0	0

Prioritaire actie: ACT-40: Socio-culturele infrastructuur optimaliseren

Deze actie omvat heel wat deelacties. een opsomming:

De gemeente neemt de uitbating over van het parochiaal centrum Den Ommeganck. Naast het inrichten (beamers, geluid, licht) van deze zaal, zorgt de gemeente ook voor poetspersoneel.

In het GC d'Oude Schole komt er een koelcel. Ook wordt er gekeken naar de huisvesting van de jeugdvereniging Flapuit en het Trommelkorps, die gehuisvest zijn in dit gemeenschapscentrum. Eerst werd gedacht aan een uitbouw van d'Oude Schole, maar nu is er de piste van het huren van d'Oude Pastorij voor deze verenigingen. Op die manier kunnen we in d'Oude Schole een extra vergaderruimte voorzien. Ook de verleding van het gebouw staat op het programma.

In het GC De Bunder worden alle lichten vervangen door ledverlichting. Ook wordt het conventionele theaterlicht voor een stuk vervangen door intelligente ledlampen. Daarnaast wordt de huidige beamer vervangen door een laserbeamer. Verder wordt het theater-technisch materiaal onderhouden en up-to-date gehouden. De Roede (kleine vergaderzaal/green room) krijgt een facelift. De ventilatiegroep aan de achterzijde van de Bunder zal worden afgesloten door een hek. De lage daken zullen lekvrij worden gemaakt. Ook de nooddeuren zullen worden vervangen door deuren met een driepuntssysteem. Ook staan de nodige reparaties aan de verwarmingsinstallatie op het programma. Voor de plaatselijke toneelgroep wordt een oplossing gezocht voor de stockage van hun materiaal, nu er in de Bunder geen stockageruimte meer beschikbaar is. Het regenwater van het GC de bunder zal worden opgevangen in 3 regenwaterputten en gebruikt worden voor het sanitair van de Bunder. De tafels in het GC De Bunder zijn ondertussen 20 jaar oud en na 20 jaar intensief gebruik aan vervanging toe. Ook het secretariaat van de cultuurdienst, dat zich bevindt in het GC De Bunder zal toetreden tot het moderne tijdperk. Zo zal er een bancontactautomaat komen. De voordeur van het GC De bunder zal worden vernieuwd en elektronisch worden gestuurd vanuit ons boekingsprogramma. Tot slot worden de toiletten in het GC de Bunder volledig vernieuwd.

Eens de werken klaar zijn in het Oud Gemeentehuis in Dadizele, zullen de lokalen in het GC 't Torreke ook bekeken worden. Zo staat onder andere de verhuis van de bibliotheek naar een andere zaal in 't Torreke op het programma.

MJPA2: JR 2022: +14.000 € bijkomend voor vervangen nooddeuren GC De Bunder, + 7.000 € voor KNA Containers (afkomstig van JR 2021), + 8.000 € berging JC de 4link (afkomstig van JR 2021), + 10.000 € voor Meubilair: stoelen JC de 4link (afkomstig van JR 2021)

MJPA2: JR 2022 exploitatie: verhoging enkele exploitatie-uitgaven GC Den Ommeganck

MJPA 2022: het investeringsbedrag vermeld in 2024 wordt geschrapt -35.000, budget wordt toegewezen voor vervangen CV-systeem GC De Bunder

MJPA 2023: 9.600 € overgeplaatst voor nieuwe ketel GC De Bunder

MJPA 2023: € 21.000 overgeplaatst voor nieuwe ketel GC De Bunder

MJPA 2023: + € 1.500 meerwerk herstel beslag nooddeuren

MJPA 2023 (boekjaar 2024): + € 15.000 voor brandcentrale GC Den Ommeganck

Toelichting evaluatie: *Evaluaties:*

Evaluatie 2023: JR 2023: Volgende zaken zijn volledig uitgevoerd:

De nooddeuren van GC De Bunder en van de Bibliotheek zijn uitgerust met 3punts panieksloten.

De nieuwe verwarmingsinstallatie is gegund, maar de expansievaten zijn voorlopig al vervangen, de rest is voor 2024.

De extra berging voor de plaatselijke toneelvereniging had door corona vertraging opgelopen. Het overleg werd gestart, en daaruit bleek dat die nieuwe behuizing er niet hoeft te komen, maar dat we enkel het bestaande wat moeten opknappen (in 2024).

De andere plannen (nieuwe tafels en vernieuwen podia-elementen) zijn doorgeschoven naar een volgende beleidsperiode omdat we de budgetten nodig hebben om de verwarmingsinstallatie van het GC De Bunder te vernieuwen.

	2023		
	Jaarrekening	Eindkredieten	Initiële kredieten
Exploitatie			
Uitgaven	8.871	19.050	7.250
Ontvangsten	14.940	10.000	30.000
Saldo	6.069	-9.050	22.750
Investerings			
Uitgaven	24.764	56.852	12.000
Ontvangsten	0	0	0
Saldo	-24.764	-56.852	-12.000
Financiering			
Uitgaven	0	0	0
Ontvangsten	0	0	0
Saldo	0	0	0

Totaal niet-prioritaire acties:

	2023		
	Jaarrekening	Eindkredieten	Initiële kredieten
Exploitatie			
Uitgaven	2.717	7.000	7.000
Ontvangsten	0	0	0
Saldo	-2.717	-7.000	-7.000
Investerings			
Uitgaven	48.951	48.952	1
Ontvangsten	0	0	0
Saldo	-48.951	-48.952	-1
Financiering			
Uitgaven	0	0	0
Ontvangsten	0	0	0
Saldo	0	0	0

Totaal niet-prioritaire actieplannen:

	2023		
	Jaarrekening	Eindkredieten	Initiële kredieten
Exploitatie			
Uitgaven	8.702	13.249	13.249
Ontvangsten	0	1.875	1.875
Saldo	-8.702	-11.374	-11.374
Investerings			
Uitgaven	113.116	129.726	10.000
Ontvangsten	50.000	50.000	0
Saldo	-63.116	-79.726	-10.000
Financiering			
Uitgaven	0	0	0
Ontvangsten	0	0	0
Saldo	0	0	0

Niet-prioritaire beleidsdoelstellingen

- OD-7: We willen onze gemeente toeristisch profileren

	2023		
	Jaarrekening	Eindkredieten	Initiële kredieten
Exploitatie			
Uitgaven	25.005	13.400	13.400
Ontvangsten	22.885	1	1
Saldo	-2.120	-13.399	-13.399
Investerings			
Uitgaven	0	451.572	70.000
Ontvangsten	0	168.750	0
Saldo	0	-282.822	-70.000
Financiering			
Uitgaven	0	0	0
Ontvangsten	0	0	0
Saldo	0	0	0

Prioritaire Strategische beleidsdoelstelling:: SD-5: Zorgzame samenleving

	2023		
	Jaarrekening	Eindkredieten	Initiële kredieten
Exploitatie			
Uitgaven	230.169	339.025	333.000
Ontvangsten	65.796	60.551	60.551
Saldo	-164.373	-278.474	-272.449
Investerings			
Uitgaven	13.723	24.001	0
Ontvangsten	0	0	0
Saldo	-13.723	-24.001	0
Financiering			
Uitgaven	0	0	0
Ontvangsten	0	0	0
Saldo	0	0	0

Prioritaire beleidsdoelstelling: OD-8: In een samenleving, waar het aantal senioren en zorgbehoevenden toeneemt...

Kwalitatieve omschrijving: In een samenleving, waar het aantal senioren en zorgbehoevenden toeneemt, zorgen wij ervoor dat zij zolang mogelijk thuis, in hun vertrouwde omgeving, kunnen blijven wonen.

	2023		
	Jaarrekening	Eindkredieten	Initiële kredieten
Exploitatie			
Uitgaven	128.114	145.817	140.688
Ontvangsten	20.958	26.851	26.851
Saldo	-107.156	-118.966	-113.837
Investerings			
Uitgaven	0	0	0
Ontvangsten	0	0	0
Saldo	0	0	0
Financiering			
Uitgaven	0	0	0
Ontvangsten	0	0	0
Saldo	0	0	0

Prioritair actieplan: AP-16: Vermaatschappelijking van de lokale sociale-hulp en dienstverlening stimuleren

	2023		
	Jaarrekening	Eindkredieten	Initiële kredieten
Exploitatie			
Uitgaven	128.114	145.817	140.688
Ontvangsten	20.958	26.851	26.851
Saldo	-107.156	-118.966	-113.837
Investerings			
Uitgaven	0	0	0
Ontvangsten	0	0	0
Saldo	0	0	0
Financiering			
Uitgaven	0	0	0
Ontvangsten	0	0	0
Saldo	0	0	0

Prioritaire actie: ACT-50: Inzetten op 'zorgzame buurten' (project Warm Moorslede)

Een zorgzame buurt is een plaats waar ontmoeting, oog voor mekaar en professionele omkadering een warme leefomgeving creëren waar iedereen kwaliteitsvol kan wonen.

MJPA2: lichte stijging exploitatie-uitgaven 2022 tem 2025: aangepaste loonartikels van OCMW-medewerkster, gekoppeld aan ACT-50

MJPA 2022: kleine aanpassingen aan de loonartikels in exploitatie-uitgaven

MJPA 2023: Seniorenbrochure

Toelichting evaluatie: *Evaluaties:*

Evaluatie 2023: JR 2023:

** Zorgzame burenen: eind 2023 hadden we 18 zorgzame burenen.*

** Dorpsrestaurant: in 2023 is het dorpsrestaurant in Dadizele 45 keer doorgedaan met een gemiddelde van 44 deelnemers.*

** Ontmoeting: in 2023 vonden 44 bijeenkomsten plaats in het Warm Ūs met in totaal 372 aanwezigen.*

** Week van de verbondenheid: op woensdag 31 mei 2023 werd voor de tweede keer de langste picknicktafel in het park georganiseerd. Er waren een 190-tal aanwezigen.*

** Zonnebloemactie: iedereen inwoner kreeg een zakje met 6-8 zonnebloemzaadjes. Deze zakjes werden door vrijwilligers gevuld en in de Mee in Mwoslé gekleefd.*

** Bijeenbrengen 70+'ers: op 24 april 2023 werd een bijeenkomst georganiseerd voor de +70-jarigen van Slypskapelle in samenwerking met de seniorenadviesraad. Hierop waren 35 personen aanwezig. Op 13 november 2023 ging de bijeenkomst voor de inwoners van Moorslede door. 107 personen genoten van de bijeenkomst.*

** Kaffieleute met de meute: tijdens september en oktober trokken de buurtzorgcoördinator en de centrumleidster van LDC Patria erop uit met de gemeentelijke caravan om koffie uit te delen in de buurt. Ze bezochten 8 locaties en brachten op die manier 163 mensen samen om elkaar te leren kennen, noden te detecteren, een luisterend oor te bieden, verbindingen te leggen, informatie te delen, talenten te ontdekken, enz..*

** De Babbelaar: op 7 februari 2023 werd De Babbelaar opgestart. Wekelijks of tweewekelijks bellen twee vrijwilligers samen 35 personen op die nood hebben aan een babbel.*

	2023		
	Jaarrekening	Eindkredieten	Initiële kredieten
Exploitatie			
Uitgaven	55.881	70.701	65.320
Ontvangsten	20.747	26.851	26.851
Saldo	-35.134	-43.850	-38.469
Investerings			
Uitgaven	0	0	0
Ontvangsten	0	0	0
Saldo	0	0	0
Financiering			
Uitgaven	0	0	0
Ontvangsten	0	0	0
Saldo	0	0	0

Totaal niet-prioritaire acties:

	2023		
	Jaarrekening	Eindkredieten	Initiële kredieten
Exploitatie			
Uitgaven	72.233	75.116	75.368
Ontvangsten	211	0	0
Saldo	-72.022	-75.116	-75.368
Investerings			
Uitgaven	0	0	0
Ontvangsten	0	0	0
Saldo	0	0	0
Financiering			
Uitgaven	0	0	0
Ontvangsten	0	0	0
Saldo	0	0	0

Totaal niet-prioritaire actieplannen:

	2023		
	Jaarrekening	Eindkredieten	Initiële kredieten
Exploitatie			
Uitgaven	0	0	0
Ontvangsten	0	0	0
Saldo	0	0	0
Investerings			
Uitgaven	0	0	0
Ontvangsten	0	0	0
Saldo	0	0	0
Financiering			
Uitgaven	0	0	0
Ontvangsten	0	0	0
Saldo	0	0	0

Prioritaire beleidsdoelstelling: OD-11: We voorzien een kwalitatief onderwijs en geïntegreerd gezinsbeleid...

Kwalitatieve omschrijving: We voorzien een kwalitatief onderwijs en geïntegreerd gezinsbeleid waar er voldoende ruimte is om kinderen in een goede omgeving op te vangen

	2023		
	Jaarrekening	Eindkredieten	Initiële kredieten
Exploitatie			
Uitgaven	40.715	70.238	70.238
Ontvangsten	10.534	8.064	8.064
Saldo	-30.182	-62.174	-62.174
Investerings			
Uitgaven	0	10.001	0
Ontvangsten	0	0	0
Saldo	0	-10.001	0
Financiering			
Uitgaven	0	0	0
Ontvangsten	0	0	0
Saldo	0	0	0

Prioritair actieplan: AP-22: Aandacht voor kwaliteitsvolle kinderopvang

	2023		
	Jaarrekening	Eindkredieten	Initiële kredieten
Exploitatie			
Uitgaven	39.615	64.238	64.238
Ontvangsten	4.067	3.778	3.778
Saldo	-35.547	-60.460	-60.460
Investerings			
Uitgaven	0	10.000	0
Ontvangsten	0	0	0
Saldo	0	-10.000	0
Financiering			
Uitgaven	0	0	0
Ontvangsten	0	0	0
Saldo	0	0	0

Prioritaire actie: ACT-67: We breiden het aantal voorschoolse opvangplaatsen uit

We engageren ons om te kijken of we tijdens deze legislatuur en ism. verschillende partners 2 nieuwe kinderopvanginitiatieven (1 in Moorslede en 1 in Dadizele) kunnen opstarten voor kinderen van 0 tot 3 jaar. We mikken hiervoor telkens op een groepsopvang voor 18 kinderen die volgens het inkomensgerelateerd-systeem werken.

Toelichting evaluatie: *Evaluaties:*

Evaluatie 2023: JR 2023: KIDZ Léon wordt verder uitgebaut door Motena en is volzet voor de komende jaren.

Voorbereidende gesprekken met WZC Moorslede en Dadizele rond een nieuw kinderopvanginitiatief (naast hun ander initiatief voor 18 kinderen in Dadizele die in 2023 opstartte) voor 14 kinderen in Moorslede die in 2024 van start zou gaan.

	2023		
	Jaarrekening	Eindkredieten	Initiële kredieten
Exploitatie			
Uitgaven	27.540	48.238	48.238
Ontvangsten	0	0	0
Saldo	-27.540	-48.238	-48.238
Investerings			
Uitgaven	0	10.000	0
Ontvangsten	0	0	0
Saldo	0	-10.000	0
Financiering			
Uitgaven	0	0	0
Ontvangsten	0	0	0
Saldo	0	0	0

Totaal niet-prioritaire acties:

	2023		
	Jaarrekening	Eindkredieten	Initiële kredieten
Exploitatie			
Uitgaven	12.075	16.000	16.000
Ontvangsten	4.067	3.778	3.778
Saldo	-8.008	-12.222	-12.222
Investerings			
Uitgaven	0	0	0
Ontvangsten	0	0	0
Saldo	0	0	0
Financiering			
Uitgaven	0	0	0
Ontvangsten	0	0	0
Saldo	0	0	0

Totaal niet-prioritaire actieplannen:

	2023		
	Jaarrekening	Eindkredieten	Initiële kredieten
Exploitatie			
Uitgaven	1.101	6.000	6.000
Ontvangsten	6.467	4.286	4.286
Saldo	5.366	-1.714	-1.714
Investerings			
Uitgaven	0	1	0
Ontvangsten	0	0	0
Saldo	0	-1	0
Financiering			
Uitgaven	0	0	0
Ontvangsten	0	0	0
Saldo	0	0	0

Niet-prioritaire beleidsdoelstellingen

- OD-9: We bouwen de sociale dienstverlening verder uit...
- OD-10: We werken verder aan een gezonde gemeente met gezonde inwoners....

	2023		
	Jaarrekening	Eindkredieten	Initiële kredieten
Exploitatie			
Uitgaven	61.339	122.970	122.074
Ontvangsten	34.304	25.636	25.636
Saldo	-27.035	-97.334	-96.438
Investerings			
Uitgaven	13.723	14.000	0
Ontvangsten	0	0	0
Saldo	-13.723	-14.000	0
Financiering			
Uitgaven	0	0	0
Ontvangsten	0	0	0
Saldo	0	0	0

Niet-prioritaire Strategische beleidsdoelstelling:

Geen niet-prioritaire Strategische beleidsdoelstelling:

Overzicht Doelstellingen, Actieplannen en Acties is te vinden op:
<https://www.moorslede.be/jaarrekening>

Andere gebruikte dossiers op dit rapport:

MJP eindkrediet:

MJP_HERZIENING_4_BEGINKREDIET_2024 2023: Budg. 45627

MJP initieel krediet:

MJP_HERZIENING_3_BEGINKREDIET_2023 2022: Budg. 43139

FINANCIËLE NOTA

De financiële nota

De financiële nota geeft de financiële gevolgen weer van het beleid dat het bestuur het voorbije jaar heeft gevoerd. Ze bestaat uit de volgende 5 onderdelen:

1. De doelstellingenrekening (schema J1)
2. De staat van het financieel evenwicht (schema J2)
3. De realisatie van de kredieten (schema J3)
4. De balans (schema J4)
5. De staat van opbrengsten en kosten (schema J5)

De eerste 3 schema's geven een samenvatting van de geboekte ontvangsten en uitgaven en de budgettaire resultaten die daaruit voortvloeien.

De balans en de staat van opbrengsten en kosten zijn samenvattende documenten over de verrichtingen die geregistreerd zijn in de algemene boekhouding.

1. De **doelstellingenrekening (J1)** bevat in de eerste plaats een samenvatting van geboekte ontvangsten/uitgaven voor elke beleidsdoelstelling waaraan het bestuur prioritaire acties/actieplannen gekoppeld heeft.
Daarnaast de totale ontvangsten/uitgaven voor de beleidsdoelstellingen waarin geen prioritaire acties/actieplannen kaderen.
Het derde blok bevat de geboekte ontvangsten/uitgaven voor de verrichtingen die het bestuur niet aan beleidsdoelstellingen koppelde.
2. De **staat van het financieel evenwicht (J2)** vergelijkt de financiële indicatoren volgens de geboekte ontvangsten/uitgaven met de evenwichtsnormen en –indicatoren uit het laatste aangepast meerjarenplan volgens 3 parameters:
 - beschikbaar budgettair resultaat (*moet groter of gelijk aan nul zijn*). Het beschikbaar budgettair resultaat is het geheel aan beschikbare liquide middelen en geldbeleggingen waarover het bestuur zou beschikken op het einde van het financiële boekjaar, als ze al haar vorderingen op korte termijn zou geïnd hebben en al haar schulden op korte termijn zou betaald hebben.
 - autofinancieringsmarge (*mag niet negatief zijn in het laatste jaar van het meerjarenplan*)
De mogelijkheid om op lange termijn via de gewone werking (exploitatie) voldoende middelen te genereren om kapitaal + intrest van leningen te dragen. Hierbij houdt men rekening met de effectief terugbetaalde kapitaalsaflossingen.
 - gecorrigeerde autofinancieringsmarge. Deze laatste gaat niet uit van de effectief terugbetaalde kapitaalsaflossingen, maar van 8% op de totale uitstaande schuld van het vorig jaar. Hiermee wil men afoetsen of er gedurende jaar wel voldoende kapitaal werd afgelost door het bestuur, en of er dus geen schuldenlast wordt doorgeschoven naar de toekomst (vb. bullet-kredieten waarbij het terug te betalen kapitaal misschien zelfs maar in een volgende legislatuur/MJP moet terugbetaald worden).

[JR 2023](#): Het beschikbaar budgettaire resultaat is geëvolueerd van 3.470.828 euro naar 8.928.825 euro. Dit is een serieuze stijging in vergelijking met het goedgekeurde meerjarenplan.

Het **exploitatiesaldo** is 2.826.853 euro beter in vergelijking met de cijfers van de laatste aanpassing van het meerjarenplan. Deze verbetering is ten dele te danken aan lagere gerealiseerde uitgaven in vergelijking met de raming. Vooral de rubriek 'goederen en diensten' heeft nog een niet besteed budget van 849.396 euro, onder andere toe te schrijven aan 'overschotten' op de uitgaven energiekosten (443.000 euro). De rubriek 'bezoldigingen' had een beperkt overschot van 70.983 euro, oa. wegens niet uitbetaald loon aan contractuelen omwille van ziekte. Het positief exploitatiesaldo komt er vooral door de hoger gerealiseerde exploitatie-ontvangsten tov de ingeschreven raming, met name door de personenbelasting en enkele specifieke werkingsubsidies.

Ook het **investeringsaldo** is opmerkelijk beter in de jaarrekening, opnieuw hoofdzakelijk te wijten/danken aan lager gerealiseerde investeringsuitgaven. Wel belangrijk om op te merken is dat er van dit 'niet gebruikt bedrag' zo'n 3.596.710 euro budget is overgedragen naar het boekjaar 2024 (3.918.501 uitgaven/321.791 ontvangsten). Bij een eerstvolgende meerjarenplanaanpassing zal dat de positieve jaarrekeningcijfers – die dan tevens ingebracht worden in het meerjarenplan - negatief beïnvloeden.

Tenslotte is er ook een sterke wijziging te merken in het **financieringsaldo**. De ontvangstenzijde bestaat uit nieuwe leningen/leasings (Farys + Fluvius OV) en terugbetaald kapitaal vanwege de Kerkfabrieken. De ontvangsten vallen veel lager uit dan de prognose, omwille van het feit dat we een ingeschreven gemeentelening van 1.000.000 euro doelbewust niet opnamen. De uitgavenzijde bestaat hoofdzakelijk uit periodieke aflossingen van leningen/leasings.

De onbeschikbare gelden zijn geldmiddelen waarover het bestuur tijdens de duur van het boekjaar niet kan beschikken. Het zijn budgettaire middelen die in het bestuur aanwezig zijn en die zijn opgenomen in het gecumuleerd budgettaire resultaat, maar die omwille van regelgeving of verplichtingen budgettaire niet gebruikt kunnen worden in de loop van het volgende boekjaar. Bijvoorbeeld gelden die verplicht op een geblokkeerde rekening staan, zoals in het kader van de Care Property Invest-overeenkomst met het OCMW aangaande de oprichting van de 17 serviceflats Residentie Leonie. Het OCMW wordt pas eigenaar van de gebouwen na de contractuele periode van 30 jaar en dient dan het gebouw aan te kopen (einde 2034).

3. Het schema over de **realisatie van de kredieten (J3)** vergelijkt de geboekte ontvangsten en uitgaven met de initiële kredieten en eindkredieten van het afgelopen jaar (MJP en aangepast MJP). Het schema bevat afzonderlijke bedragen voor de gemeente en het OCMW. Dit is trouwens het enige schema waar de opsplitsing tussen de 2 besturen nog tot uiting komt. Bedoeling van dit schema is aantonen dat men binnen de vastgestelde kredieten is gebleven. De uitgaven van de jaarrekening dienen lager uit te vallen dan de "eindkredieten", de ontvangsten mogen natuurlijk wel de "eindkredieten" overtreffen. De vermelde cijfers bij de gemeente zijn natuurlijk van een andere grootteorde dan die van het OCMW. De exploitatiecijfers bij de gemeente zijn positief (meer ontvangsten dan uitgaven), bij het OCMW zien we het tegengestelde. Ook het investeringsvolume is bij de gemeente een veelvoud van het OCMW, logisch omdat zowel het volume aan gebouwen en wagenpark uitgebreider is, met daarnaast nog de wegen, openbare verlichting, openbaar domein, etc....

4. De **balans (J4)** geeft een overzicht van hoe het vermogen (activa) en de financiering ervan (passiva) samengesteld is. Ze bevat de bezittingen/middelen waarover het bestuur beschikt om toekomstige economische voordelen of dienstverlening mee te realiseren (opgesplitst in vlottend en vast actief) en de financieringsbronnen (ingedeeld in de schulden en het netto-actief). Toestand einde boekjaar wordt vergeleken met het jaar voordien.

JR 2023: Activa.

De '**vlottende activa**' stegen met 1.155.214 euro. Dit is voor een kleiner deel te verantwoorden door de grootste rubriek in deze post, namelijk de beschikbare liquide middelen op zicht- en spaarrekening (is exclusief onze pensioenfondsen!). Deze stegen het afgelopen jaar met 323.549 euro. Er werd wederom geen gemeentelening van 1.000.000 euro aangegaan, dus geen bijkomende instroom van geld langs die zijde. Langs de andere kant werd het beschikbaar geld gebruikt om (investerings)facturen te betalen. Het totaal bedrag aan nog te innen vorderingen op korte termijn steeg gevoelig met 839.452 euro (reden: meerinkomst personenbelasting). De vorderingen op lange termijn, die binnen het jaar vervallen, bestaan hoofdzakelijk uit het kapitaal dat de kerkfabrieken dienen terug te betalen voor hun doorgeefeningen. Deze daalden licht.

Bij de '**vaste activa**' merken we een daling op van 40.959 euro van het 'financieel vast actief'. Dit heeft te maken met herwaardering van de Gaselwest-aandelen en de jaarlijkse kapitaalvermindering van Fluvius Openbare Verlichting.

De vorderingen op LT uit ruiltransacties bestaat uit het nog terug te betalen kapitaal door de kerkfabrieken van hun doorgeefeningen. Vorderingen LT uit niet-ruiltransacties is de nog resterende subsidie vanwege de Vlaamse Overheid voor serviceflats Residentie Leonie. Het overgroot deel van de 'materiële vaste activa' zijn gecatalogeerd onder de gemeenschapsgoederen, allerlei actief ten bate van de gemeenschap. Deze stegen met 787.860 euro. Bijkomende investeringen in gebouwen en wegen zorgden voor een toename, die dan gemilderd werden door de jaarlijkse afschrijvingen.

'Bedrijfsmatig materieel vast actief': hieronder vallen de investeringen aan serviceflats Residentie Leonie. Dit jaar noteren we geen bijkomende investeringen, maar enkel de jaarlijkse afschrijvingen. Tenslotte is het 'ander materieel vast actief' niets meer dan de OCMW landbouwgronden die verpacht worden, en dus niet gebruikt worden voor de dagdagelijkse werking van het lokaal bestuur. Gronden worden niet afgeschreven.

Passiva.

De '**schulden op korte termijn**' stegen globaal met ongeveer 319.000 euro. De voorzieningen voor vakantiegeld, pensioenen en respo-bijdrage, alsook leveranciersschulden die nog niet op 31/12/2023 betaald werden, stegen. De kapitaalsaflossingen van leningen/leasings die tijdens boekjaar 2024 moeten betaald worden daalden met een kleine 3.000 euro.

'**Schulden op lange termijn**' daalden met 770.000 euro in totaliteit. De component 'financiële schulden' is hierin het belangrijkste onderdeel. Deze laatste daalde zelfs met een mooie 893.909 euro. Er werden in feite geen eigen gemeentelijke leningen aangegaan in 2023, maar wel geringe leasingschulden (Farys/Fluvius) voor 155.162 euro (plus-bedrag). Tenslotte was er de jaarlijkse overboeking van de LT-schuld naar de KT-schuld van 1.049.071 euro (min-bedrag).

Netto-actief.

Het netto-actief van de balans is gestegen met 2.203.326 euro. Hier spelen drie factoren een rol: ten eerste sluit het boekjaar 2023 af met een positief resultaat van het boekjaar van 2.197.299 euro. Ten tweede zorgt het samenspel tussen nieuwe investeringssubsidies (Spaanse kapel, Ledegem voor het skatepark, Agion-subsidie voor het schoolhuis) en de verrekening van de bestaande investeringssubsidies voor een positieve impact van 16.779 euro. Tenslotte daalden de herwaarderingsreserves met 10.753 euro ten gevolge de herwaarderingsreserves van het financieel vast actief Gaselwest. Deze info is ook terug te vinden in schema T5 "De toelichting bij de balans" in de toelichting van de jaarrekening.

5. De **staat van opbrengsten en kosten (J5)** geeft een samenvattend overzicht van de opbrengsten en kosten van het boekjaar en het boekhoudkundig resultaat dat daaruit voortvloeit. Het verschaft informatie over de kosten en opbrengsten die geleid hebben tot de totstandkoming van het resultaat van het boekjaar.

JR 2023: Kosten.

De jaarrekeningrubriek '**goederen en diensten**' omvat onder andere de uitgaven voor energiekosten. De uitgaven voor water stegen met zo'n 7.100 euro naar 37.856 euro. Deze voor gas daalden met 179.000 naar 82.000 euro.

De uitgaven voor elektriciteit daalden met zo'n 47% naar uiteindelijk 320.000 euro in 2023. De straatverlichting is in deze post verantwoordelijk voor 182.000 euro (56,8%). De verledning van de openbare verlichting is dan ook een must om deze kost in de toekomst betaalbaar te houden, los van de evolutie van de energieprijzen. Uiteindelijk stijgt deze rubriek 'maar' met 0,9%.

De rubriek '**bezoldigingen, sociale lasten en pensioenen**' steeg met 19%. Deze grote stijging is eerder technisch van aard en een gevolg van een supplementaire boeking in 2023. 821.000 euro meer inzake de jaarlijkse boeking aangaande het onderwijzend personeel van de gemeenteschool (in/uit). Hiervan abstractie makend, komen we uit op een stijging van 8,5%. Een deel is te verklaren door 2 loonindexaties, een 21.000 euro hogere responsabiliseringsbijdrage en 39.000 euro meer gestort in onze pensioenfondsen.

Jaarrekeningrubriek '**afschrijvingen, waardeverminderingen en voorzieningen**': de afschrijvingen vertegenwoordigen 2.067.095 euro; de voorzieningen vakantiegeld, pensioenen en responsabiliseringsbijdragen 222.608 euro. Er werd een waardevermindering op de Spaanse Kapel geboekt van 190.000 euro omwille van de boekhoudkundige richtlijn dat onroerend erfgoed slechts een boekwaarde mag hebben van 1 euro.

'**Individuele hulpverlening door het OCMW**': kende een stijging met zo'n 162.000 euro (30%). We dienden meer 'gewoon' leefloon uit te betalen (70.000 euro) en tevens een meerkost voor equivalent leefloon uitbetaald aan Oekraïners (111.153 euro).

'**Toegestane werkingssubsidies**': uitbetaalde subsidies aan onze verenigingen en burgers, maar ook de gewone toelages aan de kerkfabrieken, brandweer- en politiezone. Deze kende een daling van 73.700 euro. Ter info: we betaalden in 2022 een extra toelage van 100.000 euro aan Farys ivm het fiscaal akkoord met de BTW-administratie van december 2020. Die extra uitgave kwam niet voor in 2023.

De rubriek '**toegestane investeringssubsidies**' bevat vooral de subsidies aan de kerkfabrieken en aan de brandweerzone, die ze gebruiken voor investeringen. Deze daalde met 4.500 euro.

'**Minderwaarde bij de realisatie van vaste activa**': niet van toepassing.

De rubriek **'andere operationele kosten'** omvat de kosten betreffende te betalen onroerende voorheffing, registratierechten, bodemattesten, RV en minderwaarde op vorderingen. Van deze laatste boekten we 2.445 euro als oninbaar bij de gemeente. Bij het OCMW kon 6.400 euro niet meer gerecupereerd worden bij diverse klanten.

De **'financiële kosten'** bestaan uit hoofdzakelijk aan betaalde rente op leningen/leasing. Deze daalden met 8.000 euro. De laatste jaren werden geen nieuwe leningen opgenomen en een 2-tal oude leningen zijn afgelopen jaar vervallen.

Opbrengsten.

De jaarrekeningrubriek **'opbrengsten uit de werking'** steeg met zo'n 13%. Na de corona-jaren kon er nu weer normaal gewerkt worden. Zo kon onze Cultuurdienst bijvoorbeeld opnieuw voorstellingen organiseren en behaalde hierdoor 90.000 euro extra inkomsten. De verhuur van woningen en lokalen zijn tevens onderhevig aan indexaties, waardoor we ook hier meer inkomsten konden genereren.

'Fiscale opbrengsten' omvatten de gemeentelijke belastingen, maar vooral ook de opcentiemen op de onroerende voorheffing en de aanvullende belasting op de personenbelasting. Deze 2 samen stegen met 1.953.720 euro en verklaren dus bijna volledig de stijging van 1.986.481 euro op die post.

De post **'algemene werkingsubsidies'** bevat in hoofdzakelijk de doorstorting van het gemeentefonds en het open ruimte-fonds. Die subsidies zijn volledig voorwaardenvrij. Het bestuur moet daarover geen verantwoording afleggen. (open ruimtefonds: + 105.000 euro / subsidie septemberverklaring 2022: + 104.000 euro)

De **'specifieke werkingsubsidies'** stegen met zo'n 1.297.000 euro. Deze omvatten oa. personeelssubsidies (vb. Sociale Maribel) maar ook nieuwe werkingsubsidies zoals e-inclusie en LEKP-klimaatpact. Bij die personeelssubsidies dient wel opgemerkt te worden dat 1.825.000 euro ingeboekt staat als ontvangen Vlaamse subsidie voor de bezoldigingen van het onderwijzend personeel van de gemeenteschool. Deze ontvangst is puur boekhoudkundig ingeschreven en niet effectief doorgestort, eenzelfde bedrag staat ook ingeschreven als uitgave (kosten/bezoldigingen). Beide sommen heffen mekaar dan ook op (in 2023 werd er trouwens 821.000 euro meer ingeboekt).

Bij het OCMW gaat het natuurlijk ook om de subsidie van de Federale Overheid voor het leefloon en de asielzoekers/Oekraïners. We hadden reeds eerder bij de kosten aangehaald dat de individuele hulpverlening door het OCMW steeg met 30%, het is dan ook logisch dat die gestegen 'subsidie-gerechtigde' uitgaven ook meer subsidies oprachten op deze post.

'Recuperatie individuele hulpverlening': toegekende OCMW-steun in dossiers van de sociale dienst dienen soms terugbetaald te worden door de cliënten aan het OCMW. Het gaat hier bijvoorbeeld om recuperatie leefloon, recup steun en recup huurtussenkomsten.

De rubriek **'meerwaarden bij realisatie vast actief'** omvat de meerwaarde bij verkoop van activa.

'Andere operationele opbrengsten': hierin vinden we oa. de inhoudingen op pensioen burgemeester en schepenen terug, tevens ontvangen schadevergoedingen en terugvorderingen bij het personeel van het eigen te betalen aandeel op ontvangen maaltijdcheques en de inhouding vergoedingen fietslease (eerste maal in 2022).

De **'financiële opbrengsten'** omvatten vooral de ontvangen dividenden op deelnemingen in Fluvius, Publigas, Publi-T en Zefier, alsook de terugbetaalde intrest op leningen gerelateerd aan de kerkfabrieken. Daarnaast ook het jaarlijks in opbrengst nemen van een gedeelte van de verkregen investeringssubsidies. In 2022 zagen we maar een heel

beperkte rente-opbrengst van 2.700 euro op zicht-, spaar- en termijnrekeningen. In 2023 profiteerden we van de hoge korte termijnrente en behaalden we 75.000 euro bruto rente.



J1: Doelstellingenrekening

2023

Journalvolgnommern: JR Budg. 548318 Alg. 38503 / EK Budg. 45627

Gemeente (0207.431.629)

Marktplaats 1, 8890 Moorslede

Algemeen directeur:: Vander Stichele Kristof

OCMW (0212.200.663)

Marktplaats 18, 8890 Moorslede

Financieel directeur:: Wydooghe Kris

Prioritaire beleidsdoelstelling: OD-1: We organiseren de gemeente op een moderne en transparante manier...

	Jaarrekening	Meerjarenplan
Exploitatie		
Uitgave	226.151	243.471
Ontvangst	3.550	2.700
Saldo	-222.602	-240.771
Investering		
Uitgave	166.599	392.113
Ontvangst	0	0
Saldo	-166.599	-392.113
Financiering		
Uitgave	0	0
Ontvangst	0	0
Saldo	0	0

Prioritaire beleidsdoelstelling: OD-3: We waken over het landelijke karakter van onze gemeente...

	Jaarrekening	Meerjarenplan
Exploitatie		
Uitgave	109.136	109.703
Ontvangst	0	0
Saldo	-109.136	-109.703
Investering		
Uitgave	1.313.714	2.003.822
Ontvangst	52.796	77.796
Saldo	-1.260.917	-1.926.026
Financiering		
Uitgave	0	0
Ontvangst	0	0
Saldo	0	0

Prioritaire beleidsdoelstelling: OD-4: We willen de lokale ondernemers en de plaatselijke economie stimuleren

	Jaarrekening	Meerjarenplan
Exploitatie		
Uitgave	5.902	4.500
Ontvangst	2.740	0
Saldo	-3.162	-4.500
Investering		
Uitgave	0	0
Ontvangst	0	0
Saldo	0	0
Financiering		
Uitgave	0	0
Ontvangst	0	0
Saldo	0	0

Prioritaire beleidsdoelstelling: OD-5:De zorg voor ons leefmilieu en de omgeving waarin we opgroeien en leven...

	Jaarrekening	Meerjarenplan
Exploitatie		
Uitgave	47.776	49.841
Ontvangst	197.937	197.708
Saldo	150.162	147.867
Investering		
Uitgave	510.432	2.217.231
Ontvangst	30.231	30.231
Saldo	-480.201	-2.187.000
Financiering		
Uitgave	64.007	63.588
Ontvangst	138.324	158.698
Saldo	74.317	95.110

Prioritaire beleidsdoelstelling: OD-6:We streven naar een breed en gediversifieerd vrijetijdsaanbod...

	Jaarrekening	Meerjarenplan
Exploitatie		
Uitgave	21.570	40.299
Ontvangst	14.940	11.875
Saldo	-6.630	-28.424
Investering		
Uitgave	316.496	827.165
Ontvangst	50.000	50.000
Saldo	-266.496	-777.165
Financiering		
Uitgave	0	0
Ontvangst	0	0
Saldo	0	0

Prioritaire beleidsdoelstelling: OD-8:In een samenleving, waar het aantal senioren en zorgbehoevenden toeneemt....

	Jaarrekening	Meerjarenplan
Exploitatie		
Uitgave	128.114	145.817
Ontvangst	20.958	26.851
Saldo	-107.156	-118.966
Investering		
Uitgave	0	0
Ontvangst	0	0
Saldo	0	0
Financiering		
Uitgave	0	0
Ontvangst	0	0
Saldo	0	0

Prioritaire beleidsdoelstelling: OD-11:We voorzien een kwalitatief onderwijs en geïntegreerd gezinsbeleid...

	Jaarrekening	Meerjarenplan
Exploitatie		
Uitgave	40.715	70.238
Ontvangst	10.534	8.064
Saldo	-30.182	-62.174
Investering		
Uitgave	0	10.001
Ontvangst	0	0
Saldo	0	-10.001
Financiering		
Uitgave	0	0
Ontvangst	0	0
Saldo	0	0

Niet prioritaire beleidsdoelstellingen

	Jaarrekening	Meerjarenplan
Exploitatie		
Uitgave	87.671	181.670
Ontvangst	57.189	25.637
Saldo	-30.482	-156.033
Investering		
Uitgave	13.723	465.572
Ontvangst	0	168.750
Saldo	-13.723	-296.822
Financiering		
Uitgave	0	0
Ontvangst	0	0
Saldo	0	0

Verrichtingen zonder beleidsdoelstelling

	Jaarrekening	Meerjarenplan
Exploitatie		
Uitgave	15.095.713	15.905.137
Ontvangst	19.917.528	18.113.616
Saldo	4.821.815	2.208.479
Investering		
Uitgave	886.424	1.231.479
Ontvangst	310.188	400.392
Saldo	-576.236	-831.087
Financiering		
Uitgave	1.002.716	987.943
Ontvangst	177.607	1.160.771
Saldo	-825.109	172.828

Totaal

	Jaarrekening	Meerjarenplan
Exploitatie		
Uitgave	15.762.749	16.750.676
Ontvangst	20.225.376	18.386.451
Saldo	4.462.628	1.635.775
Investering		
Uitgave	3.207.388	7.147.383
Ontvangst	443.215	727.169
Saldo	-2.764.173	-6.420.214
Financiering		
Uitgave	1.066.723	1.051.531
Ontvangst	315.931	1.319.469
Saldo	-750.792	267.938

Andere gebruikte dossiers op dit rapport:

MJP:

MJP_HERZIENING_4_BEGINKREDIET_2024 2023: Budg. 45627



J2: Staat van het financieel evenwicht

2023

Journalvolgnummers: JR Budg. 548318 Alg. 38503 / EK Budg. 45627

Gemeente (0207.431.629)
Marktplaats 1, 8890 Moorslede

Algemeen directeur:: Vander Stichele Kristof

OCMW (0212.200.663)
Marktplaats 18, 8890 Moorslede

Financieel directeur:: Wydooghe Kris

Budgettair resultaat	Jaarrekening	Meerjarenplan
I. Exploitatiesaldo	4.462.628	1.635.775
a. Ontvangsten	20.225.376	18.386.451
b. Uitgaven	15.762.749	16.750.676
II. Investeringsaldo	-2.764.173	-6.420.214
a. Ontvangsten	443.215	727.169
b. Uitgaven	3.207.388	7.147.383
III. Saldo exploitatie en investeringen	1.698.455	-4.784.439
IV. Financieringsaldo	-750.792	267.938
a. Ontvangsten	315.931	1.319.469
b. Uitgaven	1.066.723	1.051.531
V. Budgettair resultaat van het boekjaar	947.663	-4.516.501
VI. Gecumuleerd budgettair resultaat vorig boekjaar	8.967.329	8.967.329
VII. Gecumuleerd budgettair resultaat	9.914.991	4.450.828
VIII. Onbeschikbare gelden	986.166	980.000
IX. Beschikbaar budgettair resultaat	8.928.825	3.470.828

Autofinancieringsmarge	Jaarrekening	Meerjarenplan
I. Exploitatiesaldo	4.462.628	1.635.775
II. Netto periodieke aflossingen	891.178	890.761
a. Periodieke aflossingen conform de verbintenissen	1.051.947	1.051.531
b. Periodieke terugvordering leningen	160.769	160.770
III. Autofinancieringsmarge	3.571.450	745.014

Gecorrigeerde Autofinancieringsmarge	Jaarrekening	Meerjarenplan
I. Autofinancieringsmarge	3.571.450	745.014
II. Correctie op de periodieke aflossingen	192.586	192.170
a. Periodieke aflossingen conform de verbintenissen	1.051.947	1.051.531
b. Gecorrigeerde aflossingen o.b.v. de financiële schulden	859.361	859.361
III. Gecorrigeerde autofinancieringsmarge	3.764.036	937.184

Geconsolideerd financieel evenwicht	Jaarrekening	Meerjarenplan
I. Beschikbaar budgettair resultaat		
- Gemeente en OCMW	8.928.825	3.470.828
Totaal beschikbaar budgettair resultaat	8.928.825	3.470.828
II. Autofinancieringsmarge		
- Gemeente en OCMW	3.571.450	745.014
Totale Autofinancieringsmarge	3.571.450	745.014
III. Gecorrigeerde autofinancieringsmarge		
- Gemeente en OCMW	3.764.036	937.184
Totale gecorrigeerde autofinancieringsmarge	3.764.036	937.184

Andere gebruikte dossiers op dit rapport:

MJP:

MJP_HERZIENING_4_BEGINKREDIET_2024 2023: Budg. 45627

Voorgaande JR dossiers:

JR_ORIGINEEL_2022 2022: Budg. 479236 Alg. 27233

MJP dossiers van andere entiteiten:

/

Dossiers van andere entiteiten:

/



J3: Realisatie van de kredieten

2023

Journalvolnummers: JR Budg. 548318 Alg. 38503 / IK Budg. 43139 EK Budg. 45627

Gemeente (0207.431.629)

OCMW (0212.200.663)

Marktplaats 1, 8890 Moorslede

Marktplaats 18, 8890 Moorslede

Algemeen directeur:: Vander Stichele Kristof

Financieel directeur:: Wydooghe Kris

	Jaarrekening		Eindkredieten		Initiële kredieten	
	Uitgaven	Ontvangsten	Uitgaven	Ontvangsten	Uitgaven	Ontvangsten
- Gemeente						
Exploitatie	12.649.640	17.679.876	13.535.921	15.954.528	12.773.751	15.109.169
Investerings	3.056.430	393.160	6.947.690	582.777	2.350.230	83.027
Financiering	944.374	315.931	929.182	1.319.469	978.993	1.377.817
Leningen en leasings	929.598	155.162	929.182	1.158.699	978.993	1.217.047
Toegestane leningen en betalingsuitstel	14.776	160.769	0	160.770	0	160.770
Overige financieringstransacties	0	0	0	0	0	0
- OCMW						
Exploitatie	3.113.109	2.545.500	3.214.755	2.431.923	3.168.966	2.225.471
Investerings	150.958	50.055	199.693	144.392	0	16.351
Financiering	122.349	0	122.349	0	122.349	0
Leningen en leasings	122.349	0	122.349	0	122.349	0
Toegestane leningen en betalingsuitstel	0	0	0	0	0	0
Overige financieringstransacties	0	0	0	0	0	0

Andere gebruikte dossiers op dit rapport:

MJP eindkrediet:

MJP_HERZIENING_4_BEGINKREDIET_2024 2023: Budg. 45627

MJP initieel krediet:

MJP_HERZIENING_3_BEGINKREDIET_2023 2022: Budg. 43139



J4: Balans

2023

Journalvolgnummers: JR Budg. 548318 Alg. 38503 / JR-1 Budg. 479236 Alg. 27233

Gemeente (0207.431.629)

Marktplaats 1, 8890 Moorslede

Algemeen directeur:: Vander Stichele Kristof

OCMW (0212.200.663)

Marktplaats 18, 8890 Moorslede

Financieel directeur:: Wydooghe Kris

	2023	2022
ACTIVA	78.408.617	76.655.409
I. Vlottende activa	12.357.895	11.202.681
A. Liquide middelen en geldbeleggingen	10.291.342	9.967.793
B. Vorderingen op korte termijn	1.895.179	1.055.727
1. Vorderingen uit ruiltransacties	118.710	137.266
2. Vorderingen uit niet-ruiltransacties	1.776.469	918.461
C. Voorraden en bestellingen in uitvoering	0	0
D. Overlopende rekeningen van het actief	1.860	2.040
E. Vorderingen op lange termijn die binnen het jaar vallen	169.514	177.120
II. Vaste activa	66.050.722	65.452.729
A. Vorderingen op lange termijn	1.108.793	1.263.531
1. Vorderingen uit ruiltransacties	1.092.442	1.230.829
2. Vorderingen uit niet-ruiltransacties	16.351	32.702
B. Financiële vaste activa	16.368.950	16.409.909
1. Extern verzelfstandigde agentschappen	0	0
2. Intergemeentelijke samenwerkingsverbanden en soortgelijke entiteiten	14.382.039	14.422.998
3. OCMW-verenigingen	0	0
4. Andere financiële vaste activa	1.986.911	1.986.911
C. Materiële vaste activa	48.508.713	47.722.295
1. Gemeenschapsgoederen	45.421.354	44.633.494
a. Terreinen en gebouwen	30.086.862	30.057.124
b. Wegen en andere infrastructuur	11.495.137	10.786.142
c. Installaties, machines en uitrusting	156.065	111.065
d. Meubilair, kantooruitrusting en rollend materieel	261.256	138.320
e. Leasing en soortgelijke rechten	3.422.016	3.465.328
f. Erfgoed	19	75.515
2. Bedrijfsmatige materiële vaste activa	183.200	184.643
a. Terreinen en gebouwen	183.200	184.643
b. Installaties, machines en uitrusting	0	0
c. Meubilair, kantooruitrusting en rollend materieel	0	0
d. Leasing en soortgelijke rechten	0	0
3. Andere materiële vaste activa	2.904.158	2.904.158
a. Terreinen en gebouwen	2.904.158	2.904.158
b. Roerende goederen	0	0
D. Immateriële vaste activa	64.267	56.993

	2023	2022
PASSIVA	78.408.617	76.655.409
I. Schulden	18.797.307	19.247.425
A. Schulden op korte termijn	4.126.681	3.806.896
1. Schulden uit ruiltransacties	2.745.545	2.442.832
a. Voorzieningen voor risico's en kosten	775.072	676.470
b. Financiële schulden	0	0
c. Niet-financiële schulden uit ruiltransacties	1.970.473	1.766.362
2. Schulden uit niet-ruiltransacties	337.989	318.040
3. Overlopende rekeningen van het passief	0	0
4. Schulden op lange termijn die binnen het jaar vervallen	1.043.147	1.046.023
B. Schulden op lange termijn	14.670.625	15.440.529
1. Schulden uit ruiltransacties	14.670.625	15.440.529
a. Voorzieningen voor risico's en kosten	5.868.531	5.744.526
1. Pensioenen en soortgelijke verplichtingen	5.868.531	5.744.526
2. Andere risico's en kosten	0	0
b. Financiële schulden	8.802.084	9.695.993
c. Niet-financiële schulden uit ruiltransacties	10	10
2. Schulden uit niet-ruiltransacties	0	0
II. Nettoactief	59.611.310	57.407.984
A. Kapitaalsubsidies en schenkingen	6.121.488	6.104.709
B. Gecumuleerd overschot of tekort	5.739.745	3.542.446
C. Herwaarderingsreserves	3.566.561	3.577.314
D. Overig nettoactief	44.183.516	44.183.516

Andere gebruikte dossiers op dit rapport:

JR dossier, voorgaand jaar:

JR_ORIGINEEL_2022 2022: Budg. 479236 Alg. 27233



J5: Staat van opbrengsten en kosten

2023

Journalvolgnummers: JR Budg. 548318 Alg. 38503 / JR-1 Budg. 479236 Alg. 27233

Gemeente (0207.431.629)

Marktplaats 1, 8890 Moorslede

Algemeen directeur:: Vander Stichele Kristof

OCMW (0212.200.663)

Marktplaats 18, 8890 Moorslede

Financieel directeur:: Wydooghe Kris

	2023	2022
I. Kosten	18.407.528	16.825.482
A. Operationele kosten	18.170.483	16.580.467
1. Goederen en diensten	3.467.444	3.435.297
2. Bezoldigingen, sociale lasten en pensioenen	9.319.197	7.829.867
3. Afschrijvingen, waardeverminderingen en voorzieningen	2.488.481	2.521.251
4. Individuele hulpverlening door O.C.M.W.	707.851	545.338
5. Toegestane werkingsubsidies	1.985.979	2.059.722
6. Toegestane investeringsubsidies	156.118	160.620
7. Minderwaarden bij de realisatie van vaste activa	0	0
8. Andere operationele kosten	45.414	28.372
B. Financiële kosten	237.045	245.016
II. Opbrengsten	20.604.828	16.701.006
A. Operationele opbrengsten	19.763.144	15.984.365
1. Opbrengsten uit de werking	1.554.273	1.367.166
2. Fiscale opbrengsten en boetes	9.716.212	7.729.731
3. Werkingsubsidies	8.293.935	6.671.429
a. Algemene werkingsubsidies	4.525.009	4.199.632
b. Specifieke werkingsubsidies	3.768.926	2.471.797
4. Recuperatie individuele hulpverlening	68.489	57.741
5. Meerwaarden bij de realisatie van vaste activa	3.048	352
6. Andere operationele opbrengsten	127.187	157.945
B. Financiële opbrengsten	841.684	716.641
III. Overschot of tekort van het boekjaar	2.197.300	-124.476
A. Operationeel overschot of tekort	1.592.660	-596.101
B. Financieel overschot of tekort	604.639	471.625
IV. Verwerking van het overschot of tekort van het boekjaar	2.197.300	-124.476
A. Rechthebbenden uit het overschot van het boekjaar	0	0
B. Tussenkost door derden in het tekort van het boekjaar	0	0
C. Over te dragen overschot of tekort van het boekjaar	2.197.300	-124.476

Andere gebruikte dossiers op dit rapport:

JR dossier, voorgaand jaar:

JR_ORIGINEEL_2022 2022: Budg. 479236 Alg. 27233

TOELICHTING

De toelichting

De toelichting van de jaarrekening bevat alle informatie over de verrichtingen in het ontwerp van de jaarrekening die relevant is voor de raadsleden om met kennis van zaken een beslissing te kunnen nemen. Deze bevat het volgende:

1. Een overzicht van de ontvangsten en de uitgaven volgens hun functionele aard (schema T1)
2. Een overzicht van de ontvangsten en uitgaven naar economische aard (schema T2)
3. De investeringsprojecten (schema T3)
4. Evolutie van de financiële schulden (schema T4)
5. Toelichting bij de balans (schema T5)
6. Een overzicht met een omschrijving van de financiële risico's en de manier waarop die afgedekt zijn
7. De waarderingsregels
8. De rechten en verplichtingen die niet in de balans zijn opgenomen (klasse 0)
9. Een verklaring van de materiële verschillen tussen gerealiseerde en geraamde ontvangsten en uitgaven
10. De toelichting over de kosten, opbrengsten, uitgaven en ontvangsten met een buitengewone invloed op het budgettair resultaat van het boekjaar en het overschot of tekort van het boekjaar
11. Een overzicht van de gedeeltes van de niet-aangewende kredieten voor investeringen en financiering die het uitvoerend orgaan (gemeente-CBS / OCMW-Vast bureau) heeft overgedragen naar het volgende jaar
12. Een verwijzing naar de plaats waar de bijkomende documentatie beschikbaar is



T1: Ontvangsten en uitgaven naar functionele aard

2023

Journalvolnummers: JR Budg. 548318 Alg. 38503 / EK Budg. 45779

Gemeente (0207.431.629)

Marktplaats 1, 8890 Moorslede

Algemeen directeur:: Vander Stichele Kristof

OCMW (0212.200.663)

Marktplaats 18, 8890 Moorslede

Financieel directeur:: Wydooghe Kris

	2020	2021	2022	2023		2024	2025
	Jaarrekening	Jaarrekening	Jaarrekening	Jaarrekening	Meerjarenplan	Meerjarenplan	Meerjarenplan
Algemene financiering							
Exploitatie							
Uitgaven	567.396	511.777	494.344	525.116	504.190	538.416	572.707
Ontvangsten	11.310.940	11.614.400	11.984.995	14.376.202	13.092.196	13.527.028	14.161.436
Saldo	10.743.544	11.102.623	11.490.651	13.851.086	12.588.006	12.988.612	13.588.729
Investerings							
Uitgaven	0	0	0	0	0	0	0
Ontvangsten	0	0	0	0	0	0	0
Saldo	0	0	0	0	0	0	0
Financiering							
Uitgaven	1.201.009	2.582.969	1.068.432	1.051.947	1.051.531	1.079.587	1.121.296
Ontvangsten	524.534	184.274	95.359	155.162	1.158.699	1.220.028	217.743
Saldo	-676.475	-2.398.695	-973.073	-896.786	107.168	140.441	-903.553
Ondersteuning							
Exploitatie							
Uitgaven	4.054.035	4.282.726	4.790.543	5.133.061	5.198.542	5.412.541	5.466.934
Ontvangsten	205.010	213.270	209.448	444.442	190.365	179.834	169.784
Saldo	-3.849.025	-4.069.456	-4.581.095	-4.688.619	-5.008.177	-5.232.707	-5.297.150
Investerings							
Uitgaven	583.106	1.735.419	959.821	278.136	278.138	1.068.427	1.553.032
Ontvangsten	0	243.437	42.028	0	0	0	0
Saldo	-583.106	-1.491.982	-917.793	-278.136	-278.138	-1.068.427	-1.553.032
Financiering							
Uitgaven	0	0	0	0	0	0	0
Ontvangsten	197.641	178.595	169.970	160.769	160.770	151.477	134.595
Saldo	197.641	178.595	169.970	160.769	160.770	151.477	134.595
Ruimte							
Exploitatie							
Uitgaven	2.276.923	2.448.377	2.665.501	2.971.533	3.409.858	3.388.347	3.369.130
Ontvangsten	561.102	567.198	511.967	529.865	494.255	454.271	448.312

	2020	2021	2022	2023		2024	2025
	Jaarrekening	Jaarrekening	Jaarrekening	Jaarrekening	Meerjarenplan	Meerjarenplan	Meerjarenplan
Saldo	-1.715.821	-1.881.179	-2.153.534	-2.441.669	-2.915.603	-2.934.076	-2.920.818
Investerings							
Uitgaven	2.415.164	1.034.862	1.412.578	2.017.312	2.041.398	3.599.454	891.243
Ontvangsten	570.724	48.487	350.667	84.977	83.027	55.231	30.231
Saldo	-1.844.440	-986.375	-1.061.912	-1.932.335	-1.958.371	-3.544.223	-861.012
Financierings							
Uitgaven	0	0	0	0	0	0	0
Ontvangsten	0	0	0	0	0	0	0
Saldo	0	0	0	0	0	0	0
Mens							
Exploitatie							
Uitgaven	4.700.695	4.701.494	4.769.388	4.953.083	5.391.275	5.562.879	5.538.627
Ontvangsten	2.682.534	2.561.551	2.289.323	2.667.385	2.459.934	2.243.853	2.240.847
Saldo	-2.018.161	-2.139.943	-2.480.065	-2.285.698	-2.931.341	-3.319.026	-3.297.780
Investerings							
Uitgaven	277.455	806.644	197.092	486.317	483.722	1.093.209	17.001
Ontvangsten	144.137	448.789	104.512	101.555	66.351	316.202	16.351
Saldo	-133.319	-357.855	-92.580	-384.762	-417.371	-777.007	-650
Financierings							
Uitgaven	0	0	0	14.776	0	0	0
Ontvangsten	5.344	5.344	0	0	0	0	0
Saldo	5.344	5.344	0	-14.776	0	0	0
Onderwijs							
Exploitatie							
Uitgaven	1.274.551	1.348.693	1.422.958	2.179.955	2.246.811	2.266.303	2.306.507
Ontvangsten	1.304.608	1.384.354	1.386.927	2.207.482	2.149.701	2.186.218	2.223.465
Saldo	30.057	35.661	-36.031	27.527	-97.110	-80.085	-83.042
Investerings							
Uitgaven	33.183	31.038	232.165	425.623	425.624	57.887	0
Ontvangsten	1.729.979	0	0	256.683	256.000	1	0
Saldo	1.696.796	-31.038	-232.165	-168.941	-169.624	-57.886	0
Financierings							
Uitgaven	0	0	0	0	0	0	0
Ontvangsten	0	0	0	0	0	0	0
Saldo	0	0	0	0	0	0	0

	2026
	Meerjarenplan
Algemene financiering	
Exploitatie	
Uitgaven	564.996
Ontvangsten	14.384.400
Saldo	13.819.404
Investerings	
Uitgaven	0
Ontvangsten	0
Saldo	0
Financiering	
Uitgaven	1.052.468
Ontvangsten	216.883
Saldo	-835.585
Ondersteuning	
Exploitatie	
Uitgaven	5.581.707
Ontvangsten	166.322
Saldo	-5.415.385
Investerings	
Uitgaven	1.037.464
Ontvangsten	0
Saldo	-1.037.464
Financiering	
Uitgaven	0
Ontvangsten	104.366
Saldo	104.366
Ruimte	
Exploitatie	
Uitgaven	3.377.787
Ontvangsten	447.626
Saldo	-2.930.161
Investerings	
Uitgaven	1.261.882
Ontvangsten	30.231
Saldo	-1.231.651
Financiering	
Uitgaven	0
Ontvangsten	0
Saldo	0

	2026
	Meerjarenplan
Mens	
Exploitatie	
Uitgaven	5.598.029
Ontvangsten	2.221.857
Saldo	-3.376.172
Investerings	
Uitgaven	47.000
Ontvangsten	0
Saldo	-47.000
Financiering	
Uitgaven	0
Ontvangsten	0
Saldo	0
Onderwijs	
Exploitatie	
Uitgaven	2.348.331
Ontvangsten	2.261.460
Saldo	-86.871
Investerings	
Uitgaven	0
Ontvangsten	0
Saldo	0
Financiering	
Uitgaven	0
Ontvangsten	0
Saldo	0

Andere gebruikte dossiers op dit rapport:

MJP:

MJP_HERZIENING_OVERDRACHT_2024 2024: Budg. 45779

Meerjarenplan:

MJP_HERZIENING_OVERDRACHT_2024 2024: Budg. 45779

Jaarrekeningen:

JR_ORIGINEEL_2020 2020: Budg. 380575 Alg. 25626

JR_ORIGINEEL_2021 2021: Budg. 426704 Alg. 25011

JR_ORIGINEEL_2022 2022: Budg. 479236 Alg. 27233

JR_ORIGINEEL_2023 2023: Budg. 548318 Alg. 38503



T2: Ontvangsten en uitgaven naar economische aard

2023

Jaarnaalvolgnommern: JR Budg. 548318 Alg. 38503 / EK Budg. 45779

Gemeente (0207.431.629)

Marktplaats 1, 8890 Moorslede

Algemeen directeur:: Vander Stichele Kristof

OCMW (0212.200.663)

Marktplaats 18, 8890 Moorslede

Financieel directeur:: Wydooghe Kris

I. Exploitatie-uitgaven	2020	2021	2022	2023		2024	2025
	Jaarrekening	Jaarrekening	Jaarrekening	Jaarrekening	Meerjarenplan	Meerjarenplan	Meerjarenplan
A. Operationele uitgaven	12.566.701	13.011.367	13.897.719	15.525.704	16.501.583	16.890.034	16.944.062
1. Goederen en diensten	2.733.952	2.909.796	3.434.420	3.467.264	4.316.660	4.307.288	4.100.917
2. Bezoldigingen, sociale lasten en pensioenen	6.826.687	7.160.675	7.829.867	9.319.197	9.390.180	9.824.583	10.042.878
a. Politiek personeel	378.055	401.246	554.062	617.653	633.104	647.437	630.914
b. Vastbenoemd niet-onderwyzend personeel	2.081.166	2.121.056	2.209.257	2.383.771	2.543.878	2.746.260	2.859.092
c. Niet vastbenoemd niet-onderwyzend personeel	2.926.144	3.149.884	3.537.085	3.890.928	4.012.471	4.196.673	4.286.785
d. Onderwyzend personeel ten laste van bestuur	50.071	73.021	62.328	85.865	75.406	70.387	71.075
e. Onderwyzend personeel ten laste van andere overheden	965.000	984.300	1.003.986	1.825.000	1.825.000	1.861.500	1.898.730
f. Andere personeelskosten	241.961	245.306	248.724	274.478	300.321	302.326	296.282
g. Pensioenen	184.290	185.863	214.426	241.502	0	0	0
3. Individuele hulpverlening door het O.C.M.W.	501.294	485.319	545.338	707.851	605.814	536.976	533.516
4. Toegestane werkingssubsidies	2.476.502	2.404.627	2.059.722	1.985.979	2.144.378	2.172.467	2.217.911
- aan de districten	0	0	0	0	0	0	0
- aan de eigen autonome provinciebedrijven (APB)	0	0	0	0	0	0	0
- aan de eigen autonome gemeentebedrijven (AGB)	0	0	0	0	0	0	0
- aan welzijnsverenigingen	0	0	11.601	12.656	0	0	0
- aan andere OCMW-verenigingen	0	0	0	0	0	0	0
- aan de politiezone	738.737	746.466	757.572	778.608	779.283	802.588	826.478
- aan de hulpverleningszone	276.424	285.387	294.529	303.855	303.855	313.367	306.344
- aan intergemeentelijke samenwerkingsverbanden (IGS)	683.494	645.212	249.247	161.565	210.682	196.561	208.807
- aan besturen van de eredienst	437.140	431.015	438.537	429.324	429.326	433.938	434.717
- aan niet-confessionele levensbeschouwelijke gemeenschappen	0	0	0	0	0	0	0
- aan andere begunstigen	340.706	296.546	308.237	299.972	421.232	426.013	441.565
5. Andere operationele uitgaven	28.267	50.950	28.372	45.414	44.551	48.720	48.840
B. Financiële uitgaven	306.899	281.701	245.016	237.045	249.093	278.452	309.843
1. Rente, commissies en kosten verbonden aan schulden	303.209	274.781	241.687	233.906	244.167	273.486	304.837
- aan financiële instellingen	221.950	195.698	165.357	153.731	153.732	181.258	203.515
- aan andere entiteiten	81.259	79.084	76.330	80.175	90.435	92.228	101.322
2. Andere financiële uitgaven	3.690	6.920	3.329	3.139	4.926	4.966	5.006

I. Exploitatie-uitgaven	2020	2021	2022	2023		2024	2025
	Jaarrekening	Jaarrekening	Jaarrekening	Jaarrekening	Meerjarenplan	Meerjarenplan	Meerjarenplan
C. Rechthebbenden uit het overschot van het boekjaar	0	0	0	0	0	0	0

I. Exploitatie-uitgaven	2026
	Meerjarenplan
A. Operationele uitgaven	17.170.206
1. Goederen en diensten	4.092.422
2. Bezoldigingen, sociale lasten en pensioenen	10.287.006
a. Politiek personeel	638.431
b. Vastbenoemd niet-onderwijzend personeel	2.971.953
c. Niet vastbenoemd niet-onderwijzend personeel	4.370.682
d. Onderwijzend personeel ten laste van bestuur	71.858
e. Onderwijzend personeel ten laste van andere overheden	1.936.700
f. Andere personeelskosten	297.382
g. Pensioenen	0
3. Individuele hulpverlening door het O.C.M.W.	533.815
4. Toegestane werkingssubsidies	2.208.123
- aan de districten	0
- aan de eigen autonome provinciebedrijven (APB)	0
- aan de eigen autonome gemeentebedrijven (AGB)	0
- aan welzijnsverenigingen	0
- aan andere OCMW-verenigingen	0
- aan de politiezone	842.977
- aan de hulpverleningszone	306.344
- aan intergemeentelijke samenwerkingsverbanden (IGS)	199.705
- aan besturen van de eredienst	434.717
- aan niet-confessionele levensbeschouwelijke gemeenschappen	0
- aan andere begunstigden	424.380
5. Andere operationele uitgaven	48.840
B. Financiële uitgaven	300.644
1. Rente, commissies en kosten verbonden aan schulden	295.600
- aan financiële instellingen	179.743
- aan andere entiteiten	115.857
2. Andere financiële uitgaven	5.044
C. Rechthebbenden uit het overschot van het boekjaar	0

II. Exploitatieontvangsten	2020	2021	2022	2023		2024	2025
	Jaarrekening	Jaarrekening	Jaarrekening	Jaarrekening	Meerjarenplan	Meerjarenplan	Meerjarenplan
A. Operationele ontvangsten	15.550.226	15.823.091	15.984.013	19.760.096	17.992.166	18.203.589	18.861.236
1. Ontvangsten uit de werking	1.835.457	1.698.774	1.367.166	1.554.273	1.552.183	1.582.385	1.574.301
2. Fiscale ontvangsten en boetes	7.418.370	7.604.944	7.729.731	9.716.212	8.557.224	8.811.452	9.275.595
a. Aanvullende belastingen	6.635.777	6.863.543	6.965.893	8.935.223	7.841.688	8.100.891	8.569.482
- Opcentiemen op de onroerende voorheffing	3.195.858	3.245.922	3.333.853	3.784.375	3.610.300	3.847.355	4.089.380
- Aanvullende belasting op de personenbelasting	3.241.588	3.417.315	3.438.473	4.941.671	4.020.207	4.032.355	4.252.092
- Andere aanvullende belastingen	198.331	200.305	193.567	209.177	211.181	221.181	228.010
b. Andere belastingen en boetes	782.594	741.402	763.839	780.989	715.536	710.561	706.113
3. Werkingsubsidies	6.161.001	6.351.300	6.671.429	8.293.935	7.690.908	7.643.140	7.849.572
a. Algemene werkingsubsidies	3.846.766	3.973.904	4.199.632	4.525.009	4.487.623	4.668.968	4.838.972
- Gemeentefonds	3.243.490	3.333.581	3.366.199	3.443.665	3.473.070	3.583.675	3.698.262
- Andere algemene werkingsubsidies	603.275	640.323	833.433	1.081.344	1.014.553	1.085.293	1.140.710
- van de federale overheid	0	853	0	0	0	0	0
- van de Vlaamse overheid	603.275	639.470	833.433	1.080.551	1.014.553	1.085.293	1.140.710
- van de provincie	0	0	0	0	0	0	0
- van de gemeente	0	0	0	0	0	0	0
- van het OCMW	0	0	0	0	0	0	0
- van andere entiteiten	0	0	0	793	0	0	0
b. Specifieke werkingsubsidies	2.314.235	2.377.396	2.471.797	3.768.926	3.203.285	2.974.172	3.010.600
- van de federale overheid	734.495	722.562	765.596	1.166.644	797.904	614.790	618.391
- van de Vlaamse overheid	1.406.454	1.537.604	1.582.057	2.457.910	2.278.692	2.239.794	2.271.458
- van de provincie	22.894	0	0	0	0	0	0
- van de gemeente	98.438	98.892	102.223	106.276	97.531	98.476	99.431
- van het OCMW	0	0	0	0	0	0	0
- van andere entiteiten	51.954	18.337	21.921	38.096	29.158	21.112	21.320
4. Recuperatie individuele hulpverlening	52.020	95.131	57.741	68.489	71.672	57.240	57.812
5. Andere operationele ontvangsten	83.379	72.941	157.945	127.187	120.179	109.372	103.956
B. Financiële ontvangsten	513.968	517.681	398.647	465.280	394.285	387.615	382.608
C. Tussenkost door derden in het tekort van het boekjaar	0	0	0	0	0	0	0

II. Exploitatieontvangsten	2026
	Meerjarenplan
A. Operationele ontvangsten	19.103.000
1. Ontvangsten uit de werking	1.568.961
2. Fiscale ontvangsten en boetes	9.591.914
a. Aanvullende belastingen	8.888.790
- Opcentiemen op de onroerende voorheffing	4.252.245

II. Exploitatieontvangsten	2026						
	Meerjarenplan						
- Aanvullende belasting op de personenbelasting	4.404.600						
- Andere aanvullende belastingen	231.945						
b. Andere belastingen en boetes	703.124						
3. Werkingssubsidies	7.770.440						
a. Algemene werkingssubsidies	4.745.893						
- Gemeentefonds	3.751.931						
- Andere algemene werkingssubsidies	993.962						
- van de federale overheid	0						
- van de Vlaamse overheid	993.962						
- van de provincie	0						
- van de gemeente	0						
- van het OCMW	0						
- van andere entiteiten	0						
b. Specifieke werkingssubsidies	3.024.547						
- van de federale overheid	618.391						
- van de Vlaamse overheid	2.283.476						
- van de provincie	0						
- van de gemeente	101.360						
- van het OCMW	0						
- van andere entiteiten	21.320						
4. Recuperatie individuele hulpverlening	57.812						
5. Andere operationele ontvangsten	113.873						
B. Financiële ontvangsten	378.665						
C. Tussenkost door derden in het tekort van het boekjaar	0						
III. Exploitatiesaldo	3.190.594	3.047.705	2.239.926	4.462.628	1.635.775	1.422.718	1.989.939

III. Exploitatiesaldo	2.010.816
------------------------------	------------------

I. Investeringsuitgaven	2020	2021	2022	2023		2024	2025
	Jaarrekening	Jaarrekening	Jaarrekening	Jaarrekening	Meerjarenplan	Meerjarenplan	Meerjarenplan
A. Investerings in financiële vaste activa	362.775	29.667	0	25	0	0	15.000
1. Extern verzelfstandigde agentschappen	0	0	0	0	0	0	0
2. Intergemeentelijke samenwerkingsverbanden en soortgelijke entiteiten	362.775	29.667	0	25	0	0	15.000
3. OCMW-verenigingen	0	0	0	0	0	0	0
4. Andere financiële vaste activa	0	0	0	0	0	0	0

I. Investeringsuitgaven	2020	2021	2022	2023		2024	2025
	Jaarrekening	Jaarrekening	Jaarrekening	Jaarrekening	Meerjarenplan	Meerjarenplan	Meerjarenplan
B. Investeringsuitgaven in materiële vaste activa	2.564.531	3.425.802	2.611.126	3.034.481	3.043.999	5.540.977	2.256.812
1. Gemeenschapsgoederen en bedrijfsmatige materiële vaste activa	2.564.531	3.425.802	2.611.126	3.034.481	3.043.999	5.540.977	2.256.812
a. Terreinen en gebouwen	565.889	2.394.579	1.374.830	962.926	964.533	2.000.435	1.465.001
b. Wegen en andere infrastructuur	1.341.547	726.694	959.760	1.437.894	1.437.971	2.907.867	538.500
c. Roerende goederen	128.328	120.255	109.914	363.938	368.236	360.835	35.569
d. Leasing en soortgelijke rechten	524.534	184.274	95.359	155.162	158.698	220.027	217.742
e. Erfgoed	4.234	0	71.262	114.561	114.561	51.813	0
2. Andere materiële vaste activa	0	0	0	0	0	0	0
a. Onroerende goederen	0	0	0	0	0	0	0
b. Roerende goederen	0	0	0	0	0	0	0
C. Investeringsuitgaven in immateriële vaste activa	22.112	17.119	29.910	16.764	16.764	118.836	15.000
D. Toegestane investeringssubsidies	359.490	135.373	160.620	156.118	168.119	159.164	174.464
- aan de districten	0	0	0	0	0	0	0
- aan autonome provinciebedrijven (APB)	0	0	0	0	0	0	0
- aan autonome gemeentebedrijven (AGB)	0	0	0	0	0	0	0
- aan welzijnsverenigingen	0	1.700	0	0	0	0	0
- aan andere OCMW-verenigingen	0	0	0	0	0	0	0
- aan de politiezone	0	0	0	64.797	64.797	73.791	97.622
- aan de hulpverleningszone	64.842	64.842	64.842	64.842	64.842	64.842	64.842
- aan intergemeentelijke samenwerkingsverbanden (IGS)	0	0	0	0	12.000	12.000	12.000
- aan niet-confessionele levensbeschouwelijke gemeenschappen	0	0	0	0	0	0	0
- aan besturen van de eredienst	294.648	23.576	95.778	26.479	26.480	8.531	0
- aan andere begunstigden	0	45.255	0	0	0	0	0

I. Investeringsuitgaven	2026
	Meerjarenplan
A. Investeringsuitgaven in financiële vaste activa	0
1. Extern verzelfstandigde agentschappen	0
2. Intergemeentelijke samenwerkingsverbanden en soortgelijke entiteiten	0
3. OCMW-verenigingen	0
4. Andere financiële vaste activa	0
B. Investeringsuitgaven in materiële vaste activa	2.156.882
1. Gemeenschapsgoederen en bedrijfsmatige materiële vaste activa	2.156.882
a. Terreinen en gebouwen	930.000
b. Wegen en andere infrastructuur	875.000
c. Roerende goederen	135.000

I. Investeringsuitgaven	2026						
	Meerjarenplan						
d. Leasing en soortgelijke rechten	216.882						
e. Erfgoed	0						
2. Andere materiële vaste activa	0						
a. Onroerende goederen	0						
b. Roerende goederen	0						
C. Investerings in immateriële vaste activa	15.000						
D. Toegestane investeringssubsidies	174.464						
- aan de districten	0						
- aan autonome provinciebedrijven (APB)	0						
- aan autonome gemeentebedrijven (AGB)	0						
- aan welzijnsverenigingen	0						
- aan andere OCMW-verenigingen	0						
- aan de politiezone	97.622						
- aan de hulpverleningszone	64.842						
- aan intergemeentelijke samenwerkingsverbanden (IGS)	12.000						
- aan niet-confessionele levensbeschouwelijke gemeenschappen	0						
- aan besturen van de eredienst	0						
- aan andere begunstigden	0						
II. Investeringsontvangsten	2020	2021	2022	2023		2024	2025
	Jaarrekening	Jaarrekening	Jaarrekening	Jaarrekening	Meerjarenplan	Meerjarenplan	Meerjarenplan
A. Verkoop van financiële vaste activa	30.231	30.231	30.231	30.231	30.231	30.231	30.231
1. Extern verzelfstandigde agentschappen	0	0	0	0	0	0	0
2. Intergemeentelijke samenwerkingsverbanden en soortgelijke entiteiten	30.231	30.231	30.231	30.231	30.231	30.231	30.231
3. OCMW-verenigingen	0	0	0	0	0	0	0
4. Andere financiële vaste activa	0	0	0	0	0	0	0
B. Verkoop van materiële vaste activa	492.993	643.438	436	3.450	0	112.000	0
1. Gemeenschapsgoederen en bedrijfsmatige materiële vaste activa	492.993	400.001	436	3.450	0	112.000	0
a. Terreinen en gebouwen	9.269	400.001	436	1.950	0	112.000	0
b. Wegen en andere infrastructuur	483.724	0	0	0	0	0	0
c. Roerende goederen	0	0	0	1.500	0	0	0
d. Leasing en soortgelijke rechten	0	0	0	0	0	0	0
e. Erfgoed	0	0	0	0	0	0	0
2. Andere materiële vaste activa	0	243.437	0	0	0	0	0
a. Onroerende goederen	0	243.437	0	0	0	0	0
b. Roerende goederen	0	0	0	0	0	0	0
C. Verkoop van immateriële vaste activa	0	0	0	0	0	0	0

II. Investeringsontvangsten	2020	2021	2022	2023		2024	2025
	Jaarrekening	Jaarrekening	Jaarrekening	Jaarrekening	Meerjarenplan	Meerjarenplan	Meerjarenplan
D. Investeringssubsidies en -schenkingen	1.921.616	67.044	466.540	409.534	375.147	229.203	16.351
- van de federale overheid	0	0	0	0	0	0	0
- van de Vlaamse overheid	1.791.330	18.586	16.351	325.830	325.147	41.352	16.351
- van de provincie	2.500	0	42.028	0	0	168.750	0
- van de gemeente	0	0	0	50.000	0	0	0
- van het OCMW	28.551	30.203	31.911	33.704	0	0	0
- van andere entiteiten	99.235	18.255	376.250	0	50.000	19.101	0

II. Investeringsontvangsten	2026
	Meerjarenplan
A. Verkoop van financiële vaste activa	30.231
1. Extern verzelfstandigde agentschappen	0
2. Intergemeentelijke samenwerkingsverbanden en soortgelijke entiteiten	30.231
3. OCMW-verenigingen	0
4. Andere financiële vaste activa	0
B. Verkoop van materiële vaste activa	0
1. Gemeenschapsgoederen en bedrijfsmatige materiële vaste activa	0
a. Terreinen en gebouwen	0
b. Wegen en andere infrastructuur	0
c. Roerende goederen	0
d. Leasing en soortgelijke rechten	0
e. Erfgoed	0
2. Andere materiële vaste activa	0
a. Onroerende goederen	0
b. Roerende goederen	0
C. Verkoop van immateriële vaste activa	0
D. Investeringssubsidies en -schenkingen	0
- van de federale overheid	0
- van de Vlaamse overheid	0
- van de provincie	0
- van de gemeente	0
- van het OCMW	0
- van andere entiteiten	0
III. Investeringsaldo	-864.068

III. Investeringsaldo	-2.316.115
-----------------------	-------------------

Saldo exploitatie en investeringen	2.326.525	180.456	-64.524	1.698.455	-1.187.729	-4.024.825	-424.755
------------------------------------	------------------	----------------	----------------	------------------	-------------------	-------------------	-----------------

Saldo exploitatie en investeringen	-305.300
------------------------------------	-----------------

I. Financieringsuitgaven	2020	2021	2022	2023		2024	2025
	Jaarrekening	Jaarrekening	Jaarrekening	Jaarrekening	Meerjarenplan	Meerjarenplan	Meerjarenplan
A. Vereffening van financiële schulden	1.201.009	2.582.969	1.068.432	1.051.947	1.051.531	1.079.587	1.121.296
1. Periodieke aflossingen van opgenomen leningen en leasings	1.194.120	1.111.240	1.068.432	1.051.947	1.051.531	1.079.587	1.121.296
2. Niet-periodieke aflossingen van opgenomen leningen en leasings	6.890	1.471.729	0	0	0	0	0
B. Vereffening van niet-financiële schulden	0	0	0	0	0	0	0
C. Toegestane leningen en betalingsuitstel	0	0	0	14.776	0	0	0
1. Toegestane leningen	0	0	0	14.776	0	0	0
- aan autonome provinciebedrijven (APB)	0	0	0	0	0	0	0
- aan autonome gemeentebedrijven (AGB)	0	0	0	0	0	0	0
- aan welzijnsverenigingen	0	0	0	0	0	0	0
- aan andere OCMW-verenigingen	0	0	0	0	0	0	0
- aan de politiezone	0	0	0	0	0	0	0
- aan de hulpverleningszone	0	0	0	0	0	0	0
- aan intergemeentelijke samenwerkingsverbanden (IGS)	0	0	0	14.776	0	0	0
- aan besturen van de eredienst	0	0	0	0	0	0	0
- aan niet-confessionele levensbeschouwelijke gemeenschappen	0	0	0	0	0	0	0
- aan andere begunstigen	0	0	0	0	0	0	0
2. Toegestaan betalingsuitstel	0	0	0	0	0	0	0
D. Vooruitbetalingen	0	0	0	0	0	0	0
E. Kapitaalsverminderingen	0	0	0	0	0	0	0

I. Financieringsuitgaven	2026
	Meerjarenplan
A. Vereffening van financiële schulden	1.052.468
1. Periodieke aflossingen van opgenomen leningen en leasings	1.052.468
2. Niet-periodieke aflossingen van opgenomen leningen en leasings	0
B. Vereffening van niet-financiële schulden	0
C. Toegestane leningen en betalingsuitstel	0

I. Financieringsuitgaven	2026
	Meerjarenplan
1. Toegestane leningen	0
- aan autonome provinciebedrijven (APB)	0
- aan autonome gemeentebedrijven (AGB)	0
- aan welzijnsverenigingen	0
- aan andere OCMW-verenigingen	0
- aan de politiezone	0
- aan de hulpverleningszone	0
- aan intergemeentelijke samenwerkingsverbanden (IGS)	0
- aan besturen van de eredienst	0
- aan niet-confessionele levensbeschouwelijke gemeenschappen	0
- aan andere begunstigden	0
2. Toegestaan betalingsuitstel	0
D. Vooruitbetalingen	0
E. Kapitaalsverminderingen	0

II. Financieringsontvangsten	2020	2021	2022	2023		2024	2025
	Jaarrekening	Jaarrekening	Jaarrekening	Jaarrekening	Meerjarenplan	Meerjarenplan	Meerjarenplan
A. Aangaan van financiële schulden	524.534	184.274	95.359	155.162	1.158.699	1.220.028	217.743
- opname van leningen en leasings bij financiële instellingen	0	0	0	0	1.000.000	1.000.000	0
- opname van leningen en leasings bij andere entiteiten	524.534	184.274	95.359	155.162	158.699	220.028	217.743
B. Aangaan van niet-financiële schulden	0	0	0	0	0	0	0
C. Vereffening van toegestane leningen en betalingsuitstel	202.986	183.939	169.970	160.769	160.770	151.477	134.595
1. Terugvordering van toegestane leningen	202.986	183.939	169.970	160.769	160.770	151.477	134.595
a. Periodieke terugvorderingen	196.096	183.939	169.970	160.769	160.770	151.477	134.595
b. Niet-periodieke terugvorderingen	6.890	0	0	0	0	0	0
2. Vereffening van betalingsuitstel	0	0	0	0	0	0	0
D. Vereffening van vooruitbetalingen	0	0	0	0	0	0	0
E. Kapitaalsvermeerderingen	0	0	0	0	0	0	0
F. Bijdragen en schenkingen niet gekoppeld aan operationele	0	0	0	0	0	0	0

II. Financieringsontvangsten	2026
	Meerjarenplan
A. Aangaan van financiële schulden	216.883
- opname van leningen en leasings bij financiële instellingen	0
- opname van leningen en leasings bij andere entiteiten	216.883

II. Financieringsontvangsten	2026						
	Meerjarenplan						
B. Aangaan van niet-financiële schulden	0						
C. Vereffening van toegestane leningen en betalingsuitstel	104.366						
1. Terugvordering van toegestane leningen	104.366						
a. Periodieke terugvorderingen	104.366						
b. Niet-periodieke terugvorderingen	0						
2. Vereffening van betalingsuitstel	0						
D. Vereffening van vooruitbetalingen	0						
E. Kapitaalsvermeerderingen	0						
F. Bijdragen en schenkingen niet gekoppeld aan operationele	0						
III. Financieringssaldo	-473.490	-2.214.756	-803.103	-750.792	267.938	291.918	-768.958

III. Financieringssaldo	-731.219
--------------------------------	-----------------

Budgettair resultaat van het boekjaar	1.853.036	-2.034.300	-867.627	947.663	-919.791	-3.732.907	-1.193.713
----------------------------------------------	------------------	-------------------	-----------------	----------------	-----------------	-------------------	-------------------

Budgettair resultaat van het boekjaar	-1.036.519
----------------------------------------------	-------------------

Andere gebruikte dossiers op dit rapport:

MJP:

MJP_HERZIENING_OVERDRACHT_2024 2024: Budg. 45779

Meerjarenplan:

MJP_HERZIENING_OVERDRACHT_2024 2024: Budg. 45779

Jaarrekeningen:

JR_ORIGINEEL_2020 2020: Budg. 380575 Alg. 25626

JR_ORIGINEEL_2021 2021: Budg. 426704 Alg. 25011

JR_ORIGINEEL_2022 2022: Budg. 479236 Alg. 27233

JR_ORIGINEEL_2023 2023: Budg. 548318 Alg. 38503



T3: Investeringsproject

2023

Journalvolnummers: JR Budg. 548318 Alg. 38503

Gemeente (0207.431.629)

Marktplaats 1, 8890 Moorslede

Algemeen directeur:: Vander Stichele Kristof

OCMW (0212.200.663)

Marktplaats 18, 8890 Moorslede

Financieel directeur:: Wydooghe Kris

PRIO IP-ACT-5: Modern personeelsbeleid

ACT-5: Modern personeelsbeleid

	Reeds gerealiseerd		Nog te realiseren*			Totaal
	Voor MJP	In MJP	Voor MJP	In MJP	Na MJP	
I. UITGAVEN	0	435	0	5.500	0	5.935
A. Investerings in financiële vaste activa	0	0	0	0	0	0
1. Extern verzelfstandigde agentschappen	0	0	0	0	0	0
2. Intergemeentelijke samenwerkingsverbanden en soortgelijke entiteiten	0	0	0	0	0	0
3. OCMW-verenigingen	0	0	0	0	0	0
4. Andere financiële vaste activa	0	0	0	0	0	0
B. Investerings in materiële vaste activa	0	435	0	5.500	0	5.935
1. Gemeenschapsgoederen en bedrijfsmatige materiële vaste activa	0	435	0	5.500	0	5.935
a. Terreinen en gebouwen	0	0	0	0	0	0
b. Wegen en andere infrastructuur	0	0	0	0	0	0
c. Roerende goederen	0	435	0	5.500	0	5.935
d. Leasing en soortgelijke rechten	0	0	0	0	0	0
e. Erfgoed	0	0	0	0	0	0
2. Andere materiële vaste activa	0	0	0	0	0	0
a. Onroerende goederen	0	0	0	0	0	0
b. Roerende goederen	0	0	0	0	0	0
C. Investerings in immateriële vaste activa	0	0	0	0	0	0
D. Toegestane investeringssubsidies	0	0	0	0	0	0
II. ONTVANGSTEN	0	0	0	0	0	0
A. Verkoop van financiële vaste activa	0	0	0	0	0	0
1. Extern verzelfstandigde agentschappen	0	0	0	0	0	0
2. Intergemeentelijke samenwerkingsverbanden en soortgelijke entiteiten	0	0	0	0	0	0
3. OCMW-verenigingen	0	0	0	0	0	0
4. Andere financiële vaste activa	0	0	0	0	0	0
B. Verkoop van materiële vaste activa	0	0	0	0	0	0
1. Gemeenschapsgoederen en bedrijfsmatige materiële vaste activa	0	0	0	0	0	0
a. Terreinen en gebouwen	0	0	0	0	0	0
b. Wegen en andere infrastructuur	0	0	0	0	0	0
c. Roerende goederen	0	0	0	0	0	0
d. Leasing en soortgelijke rechten	0	0	0	0	0	0
e. Erfgoed	0	0	0	0	0	0
2. Andere materiële vaste activa	0	0	0	0	0	0
a. Onroerende goederen	0	0	0	0	0	0
b. Roerende goederen	0	0	0	0	0	0
C. Verkoop van immateriële vaste activa	0	0	0	0	0	0
D. Investeringssubsidies en -schenkingen	0	0	0	0	0	0

PRIO IP-ACT-5: Modern personeelsbeleid

ACT-5: Modern personeelsbeleid

Jaarlijkse transacties

	2020	2021	2022	2023	2024	2025	2026
	Gerealiseerd	Gerealiseerd	Gerealiseerd	Gerealiseerd	Te realiseren	Te realiseren	Te realiseren
I. UITGAVEN	435	0	0	0	5.500	0	0
A. Investerings in financiële vaste activa	0	0	0	0	0	0	0
1. Extern verzelfstandigde agentschappen	0	0	0	0	0	0	0
2. Intergemeentelijke samenwerkingsverbanden en soortgelijke entiteiten	0	0	0	0	0	0	0
3. OCMW-verenigingen	0	0	0	0	0	0	0
4. Andere financiële vaste activa	0	0	0	0	0	0	0
B. Investerings in materiële vaste activa	435	0	0	0	5.500	0	0
1. Gemeenschapsgoederen en bedrijfsmatige materiële vaste activa	435	0	0	0	5.500	0	0
a. Terreinen en gebouwen	0	0	0	0	0	0	0
b. Wegen en andere infrastructuur	0	0	0	0	0	0	0
c. Roerende goederen	435	0	0	0	5.500	0	0
d. Leasing en soortgelijke rechten	0	0	0	0	0	0	0
e. Erfgoed	0	0	0	0	0	0	0
2. Andere materiële vaste activa	0	0	0	0	0	0	0
a. Onroerende goederen	0	0	0	0	0	0	0
b. Roerende goederen	0	0	0	0	0	0	0
C. Investerings in immateriële vaste activa	0	0	0	0	0	0	0
D. Toegestane investeringssubsidies	0	0	0	0	0	0	0
II. ONTVANGSTEN	0	0	0	0	0	0	0
A. Verkoop van financiële vaste activa	0	0	0	0	0	0	0
1. Extern verzelfstandigde agentschappen	0	0	0	0	0	0	0
2. Intergemeentelijke samenwerkingsverbanden en soortgelijke entiteiten	0	0	0	0	0	0	0
3. OCMW-verenigingen	0	0	0	0	0	0	0
4. Andere financiële vaste activa	0	0	0	0	0	0	0
B. Verkoop van materiële vaste activa	0	0	0	0	0	0	0
1. Gemeenschapsgoederen en bedrijfsmatige materiële vaste activa	0	0	0	0	0	0	0
a. Terreinen en gebouwen	0	0	0	0	0	0	0
b. Wegen en andere infrastructuur	0	0	0	0	0	0	0
c. Roerende goederen	0	0	0	0	0	0	0
d. Leasing en soortgelijke rechten	0	0	0	0	0	0	0
e. Erfgoed	0	0	0	0	0	0	0
2. Andere materiële vaste activa	0	0	0	0	0	0	0
a. Onroerende goederen	0	0	0	0	0	0	0
b. Roerende goederen	0	0	0	0	0	0	0
C. Verkoop van immateriële vaste activa	0	0	0	0	0	0	0
D. Investeringssubsidies en -schenkingen	0	0	0	0	0	0	0

PRIO IP-ACT-7: Optimaliseren communicatiekanalen
ACT-7: Optimaliseren communicatiekanalen

	Reeds gerealiseerd		Nog te realiseren*			Totaal
	Voor MJP	In MJP	Voor MJP	In MJP	Na MJP	
I. UITGAVEN	0	55.191	0	0	0	55.191
A. Investerings in financiële vaste activa	0	0	0	0	0	0
1. Extern verzelfstandigde agentschappen	0	0	0	0	0	0
2. Intergemeentelijke samenwerkingsverbanden en soortgelijke entiteiten	0	0	0	0	0	0
3. OCMW-verenigingen	0	0	0	0	0	0
4. Andere financiële vaste activa	0	0	0	0	0	0
B. Investerings in materiële vaste activa	0	55.191	0	0	0	55.191
1. Gemeenschapsgoederen en bedrijfsmatige materiële vaste activa	0	55.191	0	0	0	55.191
a. Terreinen en gebouwen	0	0	0	0	0	0
b. Wegen en andere infrastructuur	0	55.191	0	0	0	55.191
c. Roerende goederen	0	0	0	0	0	0
d. Leasing en soortgelijke rechten	0	0	0	0	0	0
e. Erfgoed	0	0	0	0	0	0
2. Andere materiële vaste activa	0	0	0	0	0	0
a. Onroerende goederen	0	0	0	0	0	0
b. Roerende goederen	0	0	0	0	0	0
C. Investerings in immateriële vaste activa	0	0	0	0	0	0
D. Toegestane investeringssubsidies	0	0	0	0	0	0
II. ONTVANGSTEN	0	0	0	0	0	0
A. Verkoop van financiële vaste activa	0	0	0	0	0	0
1. Extern verzelfstandigde agentschappen	0	0	0	0	0	0
2. Intergemeentelijke samenwerkingsverbanden en soortgelijke entiteiten	0	0	0	0	0	0
3. OCMW-verenigingen	0	0	0	0	0	0
4. Andere financiële vaste activa	0	0	0	0	0	0
B. Verkoop van materiële vaste activa	0	0	0	0	0	0
1. Gemeenschapsgoederen en bedrijfsmatige materiële vaste activa	0	0	0	0	0	0
a. Terreinen en gebouwen	0	0	0	0	0	0
b. Wegen en andere infrastructuur	0	0	0	0	0	0
c. Roerende goederen	0	0	0	0	0	0
d. Leasing en soortgelijke rechten	0	0	0	0	0	0
e. Erfgoed	0	0	0	0	0	0
2. Andere materiële vaste activa	0	0	0	0	0	0
a. Onroerende goederen	0	0	0	0	0	0
b. Roerende goederen	0	0	0	0	0	0
C. Verkoop van immateriële vaste activa	0	0	0	0	0	0
D. Investeringssubsidies en -schenkingen	0	0	0	0	0	0

PRIO IP-ACT-7: Optimaliseren communicatiekanalen

ACT-7: Optimaliseren communicatiekanalen

Jaarlijkse transacties

	2020	2021	2022	2023	2024	2025	2026
	Gerealiseerd	Gerealiseerd	Gerealiseerd	Gerealiseerd	Te realiseren	Te realiseren	Te realiseren
I. UITGAVEN	55.191	0	0	0	0	0	0
A. Investerings in financiële vaste activa	0	0	0	0	0	0	0
1. Extern verzelfstandigde agentschappen	0	0	0	0	0	0	0
2. Intergemeentelijke samenwerkingsverbanden en soortgelijke entiteiten	0	0	0	0	0	0	0
3. OCMW-verenigingen	0	0	0	0	0	0	0
4. Andere financiële vaste activa	0	0	0	0	0	0	0
B. Investerings in materiële vaste activa	55.191	0	0	0	0	0	0
1. Gemeenschapsgoederen en bedrijfsmatige materiële vaste activa	55.191	0	0	0	0	0	0
a. Terreinen en gebouwen	0	0	0	0	0	0	0
b. Wegen en andere infrastructuur	55.191	0	0	0	0	0	0
c. Roerende goederen	0	0	0	0	0	0	0
d. Leasing en soortgelijke rechten	0	0	0	0	0	0	0
e. Erfgoed	0	0	0	0	0	0	0
2. Andere materiële vaste activa	0	0	0	0	0	0	0
a. Onroerende goederen	0	0	0	0	0	0	0
b. Roerende goederen	0	0	0	0	0	0	0
C. Investerings in immateriële vaste activa	0	0	0	0	0	0	0
D. Toegestane investeringssubsidies	0	0	0	0	0	0	0
II. ONTVANGSTEN	0	0	0	0	0	0	0
A. Verkoop van financiële vaste activa	0	0	0	0	0	0	0
1. Extern verzelfstandigde agentschappen	0	0	0	0	0	0	0
2. Intergemeentelijke samenwerkingsverbanden en soortgelijke entiteiten	0	0	0	0	0	0	0
3. OCMW-verenigingen	0	0	0	0	0	0	0
4. Andere financiële vaste activa	0	0	0	0	0	0	0
B. Verkoop van materiële vaste activa	0	0	0	0	0	0	0
1. Gemeenschapsgoederen en bedrijfsmatige materiële vaste activa	0	0	0	0	0	0	0
a. Terreinen en gebouwen	0	0	0	0	0	0	0
b. Wegen en andere infrastructuur	0	0	0	0	0	0	0
c. Roerende goederen	0	0	0	0	0	0	0
d. Leasing en soortgelijke rechten	0	0	0	0	0	0	0
e. Erfgoed	0	0	0	0	0	0	0
2. Andere materiële vaste activa	0	0	0	0	0	0	0
a. Onroerende goederen	0	0	0	0	0	0	0
b. Roerende goederen	0	0	0	0	0	0	0
C. Verkoop van immateriële vaste activa	0	0	0	0	0	0	0
D. Investeringssubsidies en -schenkingen	0	0	0	0	0	0	0

PRIO IP-ACT-8: Organiseren van participatie
ACT-8: Organiseren van participatie

	Reeds gerealiseerd		Nog te realiseren*			Totaal
	Voor MJP	In MJP	Voor MJP	In MJP	Na MJP	
I. UITGAVEN	0	11.384	0	31.016	0	42.400
A. Investerings in financiële vaste activa	0	0	0	0	0	0
1. Extern verzelfstandigde agentschappen	0	0	0	0	0	0
2. Intergemeentelijke samenwerkingsverbanden en soortgelijke entiteiten	0	0	0	0	0	0
3. OCMW-verenigingen	0	0	0	0	0	0
4. Andere financiële vaste activa	0	0	0	0	0	0
B. Investerings in materiële vaste activa	0	0	0	18.000	0	18.000
1. Gemeenschapsgoederen en bedrijfsmatige materiële vaste activa	0	0	0	18.000	0	18.000
a. Terreinen en gebouwen	0	0	0	0	0	0
b. Wegen en andere infrastructuur	0	0	0	0	0	0
c. Roerende goederen	0	0	0	18.000	0	18.000
d. Leasing en soortgelijke rechten	0	0	0	0	0	0
e. Erfgoed	0	0	0	0	0	0
2. Andere materiële vaste activa	0	0	0	0	0	0
a. Onroerende goederen	0	0	0	0	0	0
b. Roerende goederen	0	0	0	0	0	0
C. Investerings in immateriële vaste activa	0	11.384	0	13.016	0	24.400
D. Toegestane investeringssubsidies	0	0	0	0	0	0
II. ONTVANGSTEN	0	0	0	0	0	0
A. Verkoop van financiële vaste activa	0	0	0	0	0	0
1. Extern verzelfstandigde agentschappen	0	0	0	0	0	0
2. Intergemeentelijke samenwerkingsverbanden en soortgelijke entiteiten	0	0	0	0	0	0
3. OCMW-verenigingen	0	0	0	0	0	0
4. Andere financiële vaste activa	0	0	0	0	0	0
B. Verkoop van materiële vaste activa	0	0	0	0	0	0
1. Gemeenschapsgoederen en bedrijfsmatige materiële vaste activa	0	0	0	0	0	0
a. Terreinen en gebouwen	0	0	0	0	0	0
b. Wegen en andere infrastructuur	0	0	0	0	0	0
c. Roerende goederen	0	0	0	0	0	0
d. Leasing en soortgelijke rechten	0	0	0	0	0	0
e. Erfgoed	0	0	0	0	0	0
2. Andere materiële vaste activa	0	0	0	0	0	0
a. Onroerende goederen	0	0	0	0	0	0
b. Roerende goederen	0	0	0	0	0	0
C. Verkoop van immateriële vaste activa	0	0	0	0	0	0
D. Investeringssubsidies en -schenkingen	0	0	0	0	0	0

PRIO IP-ACT-8: Organiseren van participatie

ACT-8: Organiseren van participatie

Jaarlijkse transacties

	2020	2021	2022	2023	2024	2025	2026
	Gerealiseerd	Gerealiseerd	Gerealiseerd	Gerealiseerd	Te realiseren	Te realiseren	Te realiseren
I. UITGAVEN	1.771	0	4.435	5.179	31.016	0	0
A. Investerings in financiële vaste activa	0	0	0	0	0	0	0
1. Extern verzelfstandigde agentschappen	0	0	0	0	0	0	0
2. Intergemeentelijke samenwerkingsverbanden en soortgelijke entiteiten	0	0	0	0	0	0	0
3. OCMW-verenigingen	0	0	0	0	0	0	0
4. Andere financiële vaste activa	0	0	0	0	0	0	0
B. Investerings in materiële vaste activa	0	0	0	0	18.000	0	0
1. Gemeenschapsgoederen en bedrijfsmatige materiële vaste activa	0	0	0	0	18.000	0	0
a. Terreinen en gebouwen	0	0	0	0	0	0	0
b. Wegen en andere infrastructuur	0	0	0	0	0	0	0
c. Roerende goederen	0	0	0	0	18.000	0	0
d. Leasing en soortgelijke rechten	0	0	0	0	0	0	0
e. Erfgoed	0	0	0	0	0	0	0
2. Andere materiële vaste activa	0	0	0	0	0	0	0
a. Onroerende goederen	0	0	0	0	0	0	0
b. Roerende goederen	0	0	0	0	0	0	0
C. Investerings in immateriële vaste activa	1.771	0	4.435	5.179	13.016	0	0
D. Toegestane investeringssubsidies	0	0	0	0	0	0	0
II. ONTVANGSTEN	0	0	0	0	0	0	0
A. Verkoop van financiële vaste activa	0	0	0	0	0	0	0
1. Extern verzelfstandigde agentschappen	0	0	0	0	0	0	0
2. Intergemeentelijke samenwerkingsverbanden en soortgelijke entiteiten	0	0	0	0	0	0	0
3. OCMW-verenigingen	0	0	0	0	0	0	0
4. Andere financiële vaste activa	0	0	0	0	0	0	0
B. Verkoop van materiële vaste activa	0	0	0	0	0	0	0
1. Gemeenschapsgoederen en bedrijfsmatige materiële vaste activa	0	0	0	0	0	0	0
a. Terreinen en gebouwen	0	0	0	0	0	0	0
b. Wegen en andere infrastructuur	0	0	0	0	0	0	0
c. Roerende goederen	0	0	0	0	0	0	0
d. Leasing en soortgelijke rechten	0	0	0	0	0	0	0
e. Erfgoed	0	0	0	0	0	0	0
2. Andere materiële vaste activa	0	0	0	0	0	0	0
a. Onroerende goederen	0	0	0	0	0	0	0
b. Roerende goederen	0	0	0	0	0	0	0
C. Verkoop van immateriële vaste activa	0	0	0	0	0	0	0
D. Investeringssubsidies en -schenkingen	0	0	0	0	0	0	0

PRIO IP-ACT-14: Oud gemeentehuis van Dadizele renoveren
ACT-14: Oud gemeentehuis van Dadizele renoveren

	Reeds gerealiseerd		Nog te realiseren*			Totaal
	Voor MJP	In MJP	Voor MJP	In MJP	Na MJP	
I. UITGAVEN	0	1.722.322	0	182.678	0	1.905.000
A. Investerings in financiële vaste activa	0	0	0	0	0	0
1. Extern verzelfstandigde agentschappen	0	0	0	0	0	0
2. Intergemeentelijke samenwerkingsverbanden en soortgelijke entiteiten	0	0	0	0	0	0
3. OCMW-verenigingen	0	0	0	0	0	0
4. Andere financiële vaste activa	0	0	0	0	0	0
B. Investerings in materiële vaste activa	0	1.722.322	0	182.678	0	1.905.000
1. Gemeenschapsgoederen en bedrijfsmatige materiële vaste activa	0	1.722.322	0	182.678	0	1.905.000
a. Terreinen en gebouwen	0	1.722.322	0	182.678	0	1.905.000
b. Wegen en andere infrastructuur	0	0	0	0	0	0
c. Roerende goederen	0	0	0	0	0	0
d. Leasing en soortgelijke rechten	0	0	0	0	0	0
e. Erfgoed	0	0	0	0	0	0
2. Andere materiële vaste activa	0	0	0	0	0	0
a. Onroerende goederen	0	0	0	0	0	0
b. Roerende goederen	0	0	0	0	0	0
C. Investerings in immateriële vaste activa	0	0	0	0	0	0
D. Toegestane investeringssubsidies	0	0	0	0	0	0
II. ONTVANGSTEN	0	0	0	0	0	0
A. Verkoop van financiële vaste activa	0	0	0	0	0	0
1. Extern verzelfstandigde agentschappen	0	0	0	0	0	0
2. Intergemeentelijke samenwerkingsverbanden en soortgelijke entiteiten	0	0	0	0	0	0
3. OCMW-verenigingen	0	0	0	0	0	0
4. Andere financiële vaste activa	0	0	0	0	0	0
B. Verkoop van materiële vaste activa	0	0	0	0	0	0
1. Gemeenschapsgoederen en bedrijfsmatige materiële vaste activa	0	0	0	0	0	0
a. Terreinen en gebouwen	0	0	0	0	0	0
b. Wegen en andere infrastructuur	0	0	0	0	0	0
c. Roerende goederen	0	0	0	0	0	0
d. Leasing en soortgelijke rechten	0	0	0	0	0	0
e. Erfgoed	0	0	0	0	0	0
2. Andere materiële vaste activa	0	0	0	0	0	0
a. Onroerende goederen	0	0	0	0	0	0
b. Roerende goederen	0	0	0	0	0	0
C. Verkoop van immateriële vaste activa	0	0	0	0	0	0
D. Investeringssubsidies en -schenkingen	0	0	0	0	0	0

PRIO IP-ACT-14: Oud gemeentehuis van Dadizele renoveren

ACT-14: Oud gemeentehuis van Dadizele renoveren

Jaarlijkse transacties

	2020	2021	2022	2023	2024	2025	2026
	Gerealiseerd	Gerealiseerd	Gerealiseerd	Gerealiseerd	Te realiseren	Te realiseren	Te realiseren
I. UITGAVEN	88.276	1.183.064	450.982	0	182.678	0	0
A. Investerings in financiële vaste activa	0	0	0	0	0	0	0
1. Extern verzelfstandigde agentschappen	0	0	0	0	0	0	0
2. Intergemeentelijke samenwerkingsverbanden en soortgelijke entiteiten	0	0	0	0	0	0	0
3. OCMW-verenigingen	0	0	0	0	0	0	0
4. Andere financiële vaste activa	0	0	0	0	0	0	0
B. Investerings in materiële vaste activa	88.276	1.183.064	450.982	0	182.678	0	0
1. Gemeenschapsgoederen en bedrijfsmatige materiële vaste activa	88.276	1.183.064	450.982	0	182.678	0	0
a. Terreinen en gebouwen	88.276	1.183.064	450.982	0	182.678	0	0
b. Wegen en andere infrastructuur	0	0	0	0	0	0	0
c. Roerende goederen	0	0	0	0	0	0	0
d. Leasing en soortgelijke rechten	0	0	0	0	0	0	0
e. Erfgoed	0	0	0	0	0	0	0
2. Andere materiële vaste activa	0	0	0	0	0	0	0
a. Onroerende goederen	0	0	0	0	0	0	0
b. Roerende goederen	0	0	0	0	0	0	0
C. Investerings in immateriële vaste activa	0	0	0	0	0	0	0
D. Toegestane investeringssubsidies	0	0	0	0	0	0	0
II. ONTVANGSTEN	0	0	0	0	0	0	0
A. Verkoop van financiële vaste activa	0	0	0	0	0	0	0
1. Extern verzelfstandigde agentschappen	0	0	0	0	0	0	0
2. Intergemeentelijke samenwerkingsverbanden en soortgelijke entiteiten	0	0	0	0	0	0	0
3. OCMW-verenigingen	0	0	0	0	0	0	0
4. Andere financiële vaste activa	0	0	0	0	0	0	0
B. Verkoop van materiële vaste activa	0	0	0	0	0	0	0
1. Gemeenschapsgoederen en bedrijfsmatige materiële vaste activa	0	0	0	0	0	0	0
a. Terreinen en gebouwen	0	0	0	0	0	0	0
b. Wegen en andere infrastructuur	0	0	0	0	0	0	0
c. Roerende goederen	0	0	0	0	0	0	0
d. Leasing en soortgelijke rechten	0	0	0	0	0	0	0
e. Erfgoed	0	0	0	0	0	0	0
2. Andere materiële vaste activa	0	0	0	0	0	0	0
a. Onroerende goederen	0	0	0	0	0	0	0
b. Roerende goederen	0	0	0	0	0	0	0
C. Verkoop van immateriële vaste activa	0	0	0	0	0	0	0
D. Investeringssubsidies en -schenkingen	0	0	0	0	0	0	0

PRIO IP-ACT-17: Aanleggen kwaliteitsvolle voet- en fietspaden
ACT-17: Aanleggen kwaliteitsvolle voet- en fietspaden

	Reeds gerealiseerd		Nog te realiseren*			Totaal
	Voor MJP	In MJP	Voor MJP	In MJP	Na MJP	
I. UITGAVEN	0	263.990	0	145.000	0	408.990
A. Investerings in financiële vaste activa	0	0	0	0	0	0
1. Extern verzelfstandigde agentschappen	0	0	0	0	0	0
2. Intergemeentelijke samenwerkingsverbanden en soortgelijke entiteiten	0	0	0	0	0	0
3. OCMW-verenigingen	0	0	0	0	0	0
4. Andere financiële vaste activa	0	0	0	0	0	0
B. Investerings in materiële vaste activa	0	263.990	0	145.000	0	408.990
1. Gemeenschapsgoederen en bedrijfsmatige materiële vaste activa	0	263.990	0	145.000	0	408.990
a. Terreinen en gebouwen	0	0	0	0	0	0
b. Wegen en andere infrastructuur	0	263.990	0	145.000	0	408.990
c. Roerende goederen	0	0	0	0	0	0
d. Leasing en soortgelijke rechten	0	0	0	0	0	0
e. Erfgoed	0	0	0	0	0	0
2. Andere materiële vaste activa	0	0	0	0	0	0
a. Onroerende goederen	0	0	0	0	0	0
b. Roerende goederen	0	0	0	0	0	0
C. Investerings in immateriële vaste activa	0	0	0	0	0	0
D. Toegestane investeringssubsidies	0	0	0	0	0	0
II. ONTVANGSTEN	0	0	0	0	0	0
A. Verkoop van financiële vaste activa	0	0	0	0	0	0
1. Extern verzelfstandigde agentschappen	0	0	0	0	0	0
2. Intergemeentelijke samenwerkingsverbanden en soortgelijke entiteiten	0	0	0	0	0	0
3. OCMW-verenigingen	0	0	0	0	0	0
4. Andere financiële vaste activa	0	0	0	0	0	0
B. Verkoop van materiële vaste activa	0	0	0	0	0	0
1. Gemeenschapsgoederen en bedrijfsmatige materiële vaste activa	0	0	0	0	0	0
a. Terreinen en gebouwen	0	0	0	0	0	0
b. Wegen en andere infrastructuur	0	0	0	0	0	0
c. Roerende goederen	0	0	0	0	0	0
d. Leasing en soortgelijke rechten	0	0	0	0	0	0
e. Erfgoed	0	0	0	0	0	0
2. Andere materiële vaste activa	0	0	0	0	0	0
a. Onroerende goederen	0	0	0	0	0	0
b. Roerende goederen	0	0	0	0	0	0
C. Verkoop van immateriële vaste activa	0	0	0	0	0	0
D. Investeringssubsidies en -schenkingen	0	0	0	0	0	0

PRIO IP-ACT-17: Aanleggen kwaliteitsvolle voet- en fietspaden

ACT-17: Aanleggen kwaliteitsvolle voet- en fietspaden

Jaarlijkse transacties

	2020	2021	2022	2023	2024	2025	2026
	Gerealiseerd	Gerealiseerd	Gerealiseerd	Gerealiseerd	Te realiseren	Te realiseren	Te realiseren
I. UITGAVEN	65.000	38.004	76.000	84.986	115.000	15.000	15.000
A. Investerings in financiële vaste activa	0	0	0	0	0	0	0
1. Extern verzelfstandigde agentschappen	0	0	0	0	0	0	0
2. Intergemeentelijke samenwerkingsverbanden en soortgelijke entiteiten	0	0	0	0	0	0	0
3. OCMW-verenigingen	0	0	0	0	0	0	0
4. Andere financiële vaste activa	0	0	0	0	0	0	0
B. Investerings in materiële vaste activa	65.000	38.004	76.000	84.986	115.000	15.000	15.000
1. Gemeenschapsgoederen en bedrijfsmatige materiële vaste activa	65.000	38.004	76.000	84.986	115.000	15.000	15.000
a. Terreinen en gebouwen	0	0	0	0	0	0	0
b. Wegen en andere infrastructuur	65.000	38.004	76.000	84.986	115.000	15.000	15.000
c. Roerende goederen	0	0	0	0	0	0	0
d. Leasing en soortgelijke rechten	0	0	0	0	0	0	0
e. Erfgoed	0	0	0	0	0	0	0
2. Andere materiële vaste activa	0	0	0	0	0	0	0
a. Onroerende goederen	0	0	0	0	0	0	0
b. Roerende goederen	0	0	0	0	0	0	0
C. Investerings in immateriële vaste activa	0	0	0	0	0	0	0
D. Toegestane investeringssubsidies	0	0	0	0	0	0	0
II. ONTVANGSTEN	0	0	0	0	0	0	0
A. Verkoop van financiële vaste activa	0	0	0	0	0	0	0
1. Extern verzelfstandigde agentschappen	0	0	0	0	0	0	0
2. Intergemeentelijke samenwerkingsverbanden en soortgelijke entiteiten	0	0	0	0	0	0	0
3. OCMW-verenigingen	0	0	0	0	0	0	0
4. Andere financiële vaste activa	0	0	0	0	0	0	0
B. Verkoop van materiële vaste activa	0	0	0	0	0	0	0
1. Gemeenschapsgoederen en bedrijfsmatige materiële vaste activa	0	0	0	0	0	0	0
a. Terreinen en gebouwen	0	0	0	0	0	0	0
b. Wegen en andere infrastructuur	0	0	0	0	0	0	0
c. Roerende goederen	0	0	0	0	0	0	0
d. Leasing en soortgelijke rechten	0	0	0	0	0	0	0
e. Erfgoed	0	0	0	0	0	0	0
2. Andere materiële vaste activa	0	0	0	0	0	0	0
a. Onroerende goederen	0	0	0	0	0	0	0
b. Roerende goederen	0	0	0	0	0	0	0
C. Verkoop van immateriële vaste activa	0	0	0	0	0	0	0
D. Investeringssubsidies en -schenkingen	0	0	0	0	0	0	0

PRIO IP-ACT-18: (Zwaar) verkeer wordt geweerd uit de school- en woonomgeving
ACT-18: (Zwaar) verkeer wordt geweerd uit de school- en woonomgeving

	Reeds gerealiseerd		Nog te realiseren*			Totaal
	Voor MJP	In MJP	Voor MJP	In MJP	Na MJP	
I. UITGAVEN	0	32.476	0	123.157	0	155.633
A. Investerings in financiële vaste activa	0	0	0	0	0	0
1. Extern verzelfstandigde agentschappen	0	0	0	0	0	0
2. Intergemeentelijke samenwerkingsverbanden en soortgelijke entiteiten	0	0	0	0	0	0
3. OCMW-verenigingen	0	0	0	0	0	0
4. Andere financiële vaste activa	0	0	0	0	0	0
B. Investerings in materiële vaste activa	0	32.476	0	123.157	0	155.633
1. Gemeenschapsgoederen en bedrijfsmatige materiële vaste activa	0	32.476	0	123.157	0	155.633
a. Terreinen en gebouwen	0	0	0	0	0	0
b. Wegen en andere infrastructuur	0	32.476	0	123.157	0	155.633
c. Roerende goederen	0	0	0	0	0	0
d. Leasing en soortgelijke rechten	0	0	0	0	0	0
e. Erfgoed	0	0	0	0	0	0
2. Andere materiële vaste activa	0	0	0	0	0	0
a. Onroerende goederen	0	0	0	0	0	0
b. Roerende goederen	0	0	0	0	0	0
C. Investerings in immateriële vaste activa	0	0	0	0	0	0
D. Toegestane investeringssubsidies	0	0	0	0	0	0
II. ONTVANGSTEN	0	0	0	25.000	0	25.000
A. Verkoop van financiële vaste activa	0	0	0	0	0	0
1. Extern verzelfstandigde agentschappen	0	0	0	0	0	0
2. Intergemeentelijke samenwerkingsverbanden en soortgelijke entiteiten	0	0	0	0	0	0
3. OCMW-verenigingen	0	0	0	0	0	0
4. Andere financiële vaste activa	0	0	0	0	0	0
B. Verkoop van materiële vaste activa	0	0	0	0	0	0
1. Gemeenschapsgoederen en bedrijfsmatige materiële vaste activa	0	0	0	0	0	0
a. Terreinen en gebouwen	0	0	0	0	0	0
b. Wegen en andere infrastructuur	0	0	0	0	0	0
c. Roerende goederen	0	0	0	0	0	0
d. Leasing en soortgelijke rechten	0	0	0	0	0	0
e. Erfgoed	0	0	0	0	0	0
2. Andere materiële vaste activa	0	0	0	0	0	0
a. Onroerende goederen	0	0	0	0	0	0
b. Roerende goederen	0	0	0	0	0	0
C. Verkoop van immateriële vaste activa	0	0	0	0	0	0
D. Investeringssubsidies en -schenkingen	0	0	0	25.000	0	25.000

PRIO IP-ACT-18: (Zwaar) verkeer wordt geweerd uit de school- en woonomgeving
ACT-18: (Zwaar) verkeer wordt geweerd uit de school- en woonomgeving

Jaarlijkse transacties

	2020	2021	2022	2023	2024	2025	2026
	Gerealiseerd	Gerealiseerd	Gerealiseerd	Gerealiseerd	Te realiseren	Te realiseren	Te realiseren
I. UITGAVEN	2.633	3.699	0	26.145	103.157	10.000	10.000
A. Investerings in financiële vaste activa	0	0	0	0	0	0	0
1. Extern verzelfstandigde agentschappen	0	0	0	0	0	0	0
2. Intergemeentelijke samenwerkingsverbanden en soortgelijke entiteiten	0	0	0	0	0	0	0
3. OCMW-verenigingen	0	0	0	0	0	0	0
4. Andere financiële vaste activa	0	0	0	0	0	0	0
B. Investerings in materiële vaste activa	2.633	3.699	0	26.145	103.157	10.000	10.000
1. Gemeenschapsgoederen en bedrijfsmatige materiële vaste activa	2.633	3.699	0	26.145	103.157	10.000	10.000
a. Terreinen en gebouwen	0	0	0	0	0	0	0
b. Wegen en andere infrastructuur	2.633	3.699	0	26.145	103.157	10.000	10.000
c. Roerende goederen	0	0	0	0	0	0	0
d. Leasing en soortgelijke rechten	0	0	0	0	0	0	0
e. Erfgoed	0	0	0	0	0	0	0
2. Andere materiële vaste activa	0	0	0	0	0	0	0
a. Onroerende goederen	0	0	0	0	0	0	0
b. Roerende goederen	0	0	0	0	0	0	0
C. Investerings in immateriële vaste activa	0	0	0	0	0	0	0
D. Toegestane investeringssubsidies	0	0	0	0	0	0	0
II. ONTVANGSTEN	0	0	0	0	25.000	0	0
A. Verkoop van financiële vaste activa	0	0	0	0	0	0	0
1. Extern verzelfstandigde agentschappen	0	0	0	0	0	0	0
2. Intergemeentelijke samenwerkingsverbanden en soortgelijke entiteiten	0	0	0	0	0	0	0
3. OCMW-verenigingen	0	0	0	0	0	0	0
4. Andere financiële vaste activa	0	0	0	0	0	0	0
B. Verkoop van materiële vaste activa	0	0	0	0	0	0	0
1. Gemeenschapsgoederen en bedrijfsmatige materiële vaste activa	0	0	0	0	0	0	0
a. Terreinen en gebouwen	0	0	0	0	0	0	0
b. Wegen en andere infrastructuur	0	0	0	0	0	0	0
c. Roerende goederen	0	0	0	0	0	0	0
d. Leasing en soortgelijke rechten	0	0	0	0	0	0	0
e. Erfgoed	0	0	0	0	0	0	0
2. Andere materiële vaste activa	0	0	0	0	0	0	0
a. Onroerende goederen	0	0	0	0	0	0	0
b. Roerende goederen	0	0	0	0	0	0	0
C. Verkoop van immateriële vaste activa	0	0	0	0	0	0	0
D. Investeringssubsidies en -schenkingen	0	0	0	0	25.000	0	0

PRIO IP-ACT-19: Toegankelijkheid

ACT-19: De toegankelijkheid verbeteren van het openbaar domein en van openbare gebouwen voor ouderen en pers

	Reeds gerealiseerd		Nog te realiseren*			Totaal
	Voor MJP	In MJP	Voor MJP	In MJP	Na MJP	
I. UITGAVEN	0	33.470	0	107.772	0	141.243
A. Investerings in financiële vaste activa	0	0	0	0	0	0
1. Extern verzelfstandigde agentschappen	0	0	0	0	0	0
2. Intergemeentelijke samenwerkingsverbanden en soortgelijke entiteiten	0	0	0	0	0	0
3. OCMW-verenigingen	0	0	0	0	0	0
4. Andere financiële vaste activa	0	0	0	0	0	0
B. Investerings in materiële vaste activa	0	33.470	0	107.772	0	141.243
1. Gemeenschapsgoederen en bedrijfsmatige materiële vaste activa	0	33.470	0	107.772	0	141.243
a. Terreinen en gebouwen	0	33.470	0	107.772	0	141.243
b. Wegen en andere infrastructuur	0	0	0	0	0	0
c. Roerende goederen	0	0	0	0	0	0
d. Leasing en soortgelijke rechten	0	0	0	0	0	0
e. Erfgoed	0	0	0	0	0	0
2. Andere materiële vaste activa	0	0	0	0	0	0
a. Onroerende goederen	0	0	0	0	0	0
b. Roerende goederen	0	0	0	0	0	0
C. Investerings in immateriële vaste activa	0	0	0	0	0	0
D. Toegestane investeringssubsidies	0	0	0	0	0	0
II. ONTVANGSTEN	0	0	0	0	0	0
A. Verkoop van financiële vaste activa	0	0	0	0	0	0
1. Extern verzelfstandigde agentschappen	0	0	0	0	0	0
2. Intergemeentelijke samenwerkingsverbanden en soortgelijke entiteiten	0	0	0	0	0	0
3. OCMW-verenigingen	0	0	0	0	0	0
4. Andere financiële vaste activa	0	0	0	0	0	0
B. Verkoop van materiële vaste activa	0	0	0	0	0	0
1. Gemeenschapsgoederen en bedrijfsmatige materiële vaste activa	0	0	0	0	0	0
a. Terreinen en gebouwen	0	0	0	0	0	0
b. Wegen en andere infrastructuur	0	0	0	0	0	0
c. Roerende goederen	0	0	0	0	0	0
d. Leasing en soortgelijke rechten	0	0	0	0	0	0
e. Erfgoed	0	0	0	0	0	0
2. Andere materiële vaste activa	0	0	0	0	0	0
a. Onroerende goederen	0	0	0	0	0	0
b. Roerende goederen	0	0	0	0	0	0
C. Verkoop van immateriële vaste activa	0	0	0	0	0	0
D. Investeringssubsidies en -schenkingen	0	0	0	0	0	0

PRIO IP-ACT-19: Toegankelijkheid

ACT-19: De toegankelijkheid verbeteren van het openbaar domein en van openbare gebouwen voor ouderen en pers

Jaarlijkse transacties

	2020	2021	2022	2023	2024	2025	2026
	Gerealiseerd	Gerealiseerd	Gerealiseerd	Gerealiseerd	Te realiseren	Te realiseren	Te realiseren
I. UITGAVEN	0	0	28.023	5.447	57.772	25.000	25.000
A. Investerings in financiële vaste activa	0	0	0	0	0	0	0
1. Extern verzelfstandigde agentschappen	0	0	0	0	0	0	0
2. Intergemeentelijke samenwerkingsverbanden en soortgelijke entiteiten	0	0	0	0	0	0	0
3. OCMW-verenigingen	0	0	0	0	0	0	0
4. Andere financiële vaste activa	0	0	0	0	0	0	0
B. Investerings in materiële vaste activa	0	0	28.023	5.447	57.772	25.000	25.000
1. Gemeenschapsgoederen en bedrijfsmatige materiële vaste activa	0	0	28.023	5.447	57.772	25.000	25.000
a. Terreinen en gebouwen	0	0	28.023	5.447	57.772	25.000	25.000
b. Wegen en andere infrastructuur	0	0	0	0	0	0	0
c. Roerende goederen	0	0	0	0	0	0	0
d. Leasing en soortgelijke rechten	0	0	0	0	0	0	0
e. Erfgoed	0	0	0	0	0	0	0
2. Andere materiële vaste activa	0	0	0	0	0	0	0
a. Onroerende goederen	0	0	0	0	0	0	0
b. Roerende goederen	0	0	0	0	0	0	0
C. Investerings in immateriële vaste activa	0	0	0	0	0	0	0
D. Toegestane investeringssubsidies	0	0	0	0	0	0	0
II. ONTVANGSTEN	0	0	0	0	0	0	0
A. Verkoop van financiële vaste activa	0	0	0	0	0	0	0
1. Extern verzelfstandigde agentschappen	0	0	0	0	0	0	0
2. Intergemeentelijke samenwerkingsverbanden en soortgelijke entiteiten	0	0	0	0	0	0	0
3. OCMW-verenigingen	0	0	0	0	0	0	0
4. Andere financiële vaste activa	0	0	0	0	0	0	0
B. Verkoop van materiële vaste activa	0	0	0	0	0	0	0
1. Gemeenschapsgoederen en bedrijfsmatige materiële vaste activa	0	0	0	0	0	0	0
a. Terreinen en gebouwen	0	0	0	0	0	0	0
b. Wegen en andere infrastructuur	0	0	0	0	0	0	0
c. Roerende goederen	0	0	0	0	0	0	0
d. Leasing en soortgelijke rechten	0	0	0	0	0	0	0
e. Erfgoed	0	0	0	0	0	0	0
2. Andere materiële vaste activa	0	0	0	0	0	0	0
a. Onroerende goederen	0	0	0	0	0	0	0
b. Roerende goederen	0	0	0	0	0	0	0
C. Verkoop van immateriële vaste activa	0	0	0	0	0	0	0
D. Investeringssubsidies en -schenkingen	0	0	0	0	0	0	0

PRIO IP-ACT-24: Inzetten op propere wegen, straten en wijken
ACT-24: Inzetten op propere wegen, straten en wijken

	Reeds gerealiseerd		Nog te realiseren*			Totaal
	Voor MJP	In MJP	Voor MJP	In MJP	Na MJP	
I. UITGAVEN	0	2.000	0	3.000	0	5.000
A. Investerings in financiële vaste activa	0	0	0	0	0	0
1. Extern verzelfstandigde agentschappen	0	0	0	0	0	0
2. Intergemeentelijke samenwerkingsverbanden en soortgelijke entiteiten	0	0	0	0	0	0
3. OCMW-verenigingen	0	0	0	0	0	0
4. Andere financiële vaste activa	0	0	0	0	0	0
B. Investerings in materiële vaste activa	0	2.000	0	3.000	0	5.000
1. Gemeenschapsgoederen en bedrijfsmatige materiële vaste activa	0	2.000	0	3.000	0	5.000
a. Terreinen en gebouwen	0	0	0	0	0	0
b. Wegen en andere infrastructuur	0	0	0	0	0	0
c. Roerende goederen	0	2.000	0	3.000	0	5.000
d. Leasing en soortgelijke rechten	0	0	0	0	0	0
e. Erfgoed	0	0	0	0	0	0
2. Andere materiële vaste activa	0	0	0	0	0	0
a. Onroerende goederen	0	0	0	0	0	0
b. Roerende goederen	0	0	0	0	0	0
C. Investerings in immateriële vaste activa	0	0	0	0	0	0
D. Toegestane investeringssubsidies	0	0	0	0	0	0
II. ONTVANGSTEN	0	0	0	0	0	0
A. Verkoop van financiële vaste activa	0	0	0	0	0	0
1. Extern verzelfstandigde agentschappen	0	0	0	0	0	0
2. Intergemeentelijke samenwerkingsverbanden en soortgelijke entiteiten	0	0	0	0	0	0
3. OCMW-verenigingen	0	0	0	0	0	0
4. Andere financiële vaste activa	0	0	0	0	0	0
B. Verkoop van materiële vaste activa	0	0	0	0	0	0
1. Gemeenschapsgoederen en bedrijfsmatige materiële vaste activa	0	0	0	0	0	0
a. Terreinen en gebouwen	0	0	0	0	0	0
b. Wegen en andere infrastructuur	0	0	0	0	0	0
c. Roerende goederen	0	0	0	0	0	0
d. Leasing en soortgelijke rechten	0	0	0	0	0	0
e. Erfgoed	0	0	0	0	0	0
2. Andere materiële vaste activa	0	0	0	0	0	0
a. Onroerende goederen	0	0	0	0	0	0
b. Roerende goederen	0	0	0	0	0	0
C. Verkoop van immateriële vaste activa	0	0	0	0	0	0
D. Investeringssubsidies en -schenkingen	0	0	0	0	0	0

PRIO IP-ACT-24: Inzetten op propere wegen, straten en wijken

ACT-24: Inzetten op propere wegen, straten en wijken

Jaarlijkse transacties

	2020	2021	2022	2023	2024	2025	2026
	Gerealiseerd	Gerealiseerd	Gerealiseerd	Gerealiseerd	Te realiseren	Te realiseren	Te realiseren
I. UITGAVEN	0	2.000	0	0	3.000	0	0
A. Investerings in financiële vaste activa	0	0	0	0	0	0	0
1. Extern verzelfstandigde agentschappen	0	0	0	0	0	0	0
2. Intergemeentelijke samenwerkingsverbanden en soortgelijke entiteiten	0	0	0	0	0	0	0
3. OCMW-verenigingen	0	0	0	0	0	0	0
4. Andere financiële vaste activa	0	0	0	0	0	0	0
B. Investerings in materiële vaste activa	0	2.000	0	0	3.000	0	0
1. Gemeenschapsgoederen en bedrijfsmatige materiële vaste activa	0	2.000	0	0	3.000	0	0
a. Terreinen en gebouwen	0	0	0	0	0	0	0
b. Wegen en andere infrastructuur	0	0	0	0	0	0	0
c. Roerende goederen	0	2.000	0	0	3.000	0	0
d. Leasing en soortgelijke rechten	0	0	0	0	0	0	0
e. Erfgoed	0	0	0	0	0	0	0
2. Andere materiële vaste activa	0	0	0	0	0	0	0
a. Onroerende goederen	0	0	0	0	0	0	0
b. Roerende goederen	0	0	0	0	0	0	0
C. Investerings in immateriële vaste activa	0	0	0	0	0	0	0
D. Toegestane investeringssubsidies	0	0	0	0	0	0	0
II. ONTVANGSTEN	0	0	0	0	0	0	0
A. Verkoop van financiële vaste activa	0	0	0	0	0	0	0
1. Extern verzelfstandigde agentschappen	0	0	0	0	0	0	0
2. Intergemeentelijke samenwerkingsverbanden en soortgelijke entiteiten	0	0	0	0	0	0	0
3. OCMW-verenigingen	0	0	0	0	0	0	0
4. Andere financiële vaste activa	0	0	0	0	0	0	0
B. Verkoop van materiële vaste activa	0	0	0	0	0	0	0
1. Gemeenschapsgoederen en bedrijfsmatige materiële vaste activa	0	0	0	0	0	0	0
a. Terreinen en gebouwen	0	0	0	0	0	0	0
b. Wegen en andere infrastructuur	0	0	0	0	0	0	0
c. Roerende goederen	0	0	0	0	0	0	0
d. Leasing en soortgelijke rechten	0	0	0	0	0	0	0
e. Erfgoed	0	0	0	0	0	0	0
2. Andere materiële vaste activa	0	0	0	0	0	0	0
a. Onroerende goederen	0	0	0	0	0	0	0
b. Roerende goederen	0	0	0	0	0	0	0
C. Verkoop van immateriële vaste activa	0	0	0	0	0	0	0
D. Investeringssubsidies en -schenkingen	0	0	0	0	0	0	0

PRIO IP-ACT-30: Ambities van het Burgemeestersconvenant nastreven
ACT-30: Ambities van het Burgemeestersconvenant en Lokaal Energie Klimaat Pact nastreven

	Reeds gerealiseerd		Nog te realiseren*			Totaal
	Voor MJP	In MJP	Voor MJP	In MJP	Na MJP	
I. UITGAVEN	0	208.180	0	695.901	0	904.081
A. Investerings in financiële vaste activa	0	0	0	0	0	0
1. Extern verzelfstandigde agentschappen	0	0	0	0	0	0
2. Intergemeentelijke samenwerkingsverbanden en soortgelijke entiteiten	0	0	0	0	0	0
3. OCMW-verenigingen	0	0	0	0	0	0
4. Andere financiële vaste activa	0	0	0	0	0	0
B. Investerings in materiële vaste activa	0	208.180	0	695.901	0	904.081
1. Gemeenschapsgoederen en bedrijfsmatige materiële vaste activa	0	208.180	0	695.901	0	904.081
a. Terreinen en gebouwen	0	208.180	0	690.901	0	899.081
b. Wegen en andere infrastructuur	0	0	0	5.000	0	5.000
c. Roerende goederen	0	0	0	0	0	0
d. Leasing en soortgelijke rechten	0	0	0	0	0	0
e. Erfgoed	0	0	0	0	0	0
2. Andere materiële vaste activa	0	0	0	0	0	0
a. Onroerende goederen	0	0	0	0	0	0
b. Roerende goederen	0	0	0	0	0	0
C. Investerings in immateriële vaste activa	0	0	0	0	0	0
D. Toegestane investeringssubsidies	0	0	0	0	0	0
II. ONTVANGSTEN	0	0	0	0	0	0
A. Verkoop van financiële vaste activa	0	0	0	0	0	0
1. Extern verzelfstandigde agentschappen	0	0	0	0	0	0
2. Intergemeentelijke samenwerkingsverbanden en soortgelijke entiteiten	0	0	0	0	0	0
3. OCMW-verenigingen	0	0	0	0	0	0
4. Andere financiële vaste activa	0	0	0	0	0	0
B. Verkoop van materiële vaste activa	0	0	0	0	0	0
1. Gemeenschapsgoederen en bedrijfsmatige materiële vaste activa	0	0	0	0	0	0
a. Terreinen en gebouwen	0	0	0	0	0	0
b. Wegen en andere infrastructuur	0	0	0	0	0	0
c. Roerende goederen	0	0	0	0	0	0
d. Leasing en soortgelijke rechten	0	0	0	0	0	0
e. Erfgoed	0	0	0	0	0	0
2. Andere materiële vaste activa	0	0	0	0	0	0
a. Onroerende goederen	0	0	0	0	0	0
b. Roerende goederen	0	0	0	0	0	0
C. Verkoop van immateriële vaste activa	0	0	0	0	0	0
D. Investeringssubsidies en -schenkingen	0	0	0	0	0	0

PRIO IP-ACT-30: Ambities van het Burgemeestersconvenant nastreven
ACT-30: Ambities van het Burgemeestersconvenant en Lokaal Energie Klimaat Pact nastreven

Jaarlijkse transacties

	2020	2021	2022	2023	2024	2025	2026
	Gerealiseerd	Gerealiseerd	Gerealiseerd	Gerealiseerd	Te realiseren	Te realiseren	Te realiseren
I. UITGAVEN	70.923	60.158	0	77.099	485.901	105.000	105.000
A. Investerings in financiële vaste activa	0	0	0	0	0	0	0
1. Extern verzelfstandigde agentschappen	0	0	0	0	0	0	0
2. Intergemeentelijke samenwerkingsverbanden en soortgelijke entiteiten	0	0	0	0	0	0	0
3. OCMW-verenigingen	0	0	0	0	0	0	0
4. Andere financiële vaste activa	0	0	0	0	0	0	0
B. Investerings in materiële vaste activa	70.923	60.158	0	77.099	485.901	105.000	105.000
1. Gemeenschapsgoederen en bedrijfsmatige materiële vaste activa	70.923	60.158	0	77.099	485.901	105.000	105.000
a. Terreinen en gebouwen	70.923	60.158	0	77.099	480.901	105.000	105.000
b. Wegen en andere infrastructuur	0	0	0	0	5.000	0	0
c. Roerende goederen	0	0	0	0	0	0	0
d. Leasing en soortgelijke rechten	0	0	0	0	0	0	0
e. Erfgoed	0	0	0	0	0	0	0
2. Andere materiële vaste activa	0	0	0	0	0	0	0
a. Onroerende goederen	0	0	0	0	0	0	0
b. Roerende goederen	0	0	0	0	0	0	0
C. Investerings in immateriële vaste activa	0	0	0	0	0	0	0
D. Toegestane investeringssubsidies	0	0	0	0	0	0	0
II. ONTVANGSTEN	0	0	0	0	0	0	0
A. Verkoop van financiële vaste activa	0	0	0	0	0	0	0
1. Extern verzelfstandigde agentschappen	0	0	0	0	0	0	0
2. Intergemeentelijke samenwerkingsverbanden en soortgelijke entiteiten	0	0	0	0	0	0	0
3. OCMW-verenigingen	0	0	0	0	0	0	0
4. Andere financiële vaste activa	0	0	0	0	0	0	0
B. Verkoop van materiële vaste activa	0	0	0	0	0	0	0
1. Gemeenschapsgoederen en bedrijfsmatige materiële vaste activa	0	0	0	0	0	0	0
a. Terreinen en gebouwen	0	0	0	0	0	0	0
b. Wegen en andere infrastructuur	0	0	0	0	0	0	0
c. Roerende goederen	0	0	0	0	0	0	0
d. Leasing en soortgelijke rechten	0	0	0	0	0	0	0
e. Erfgoed	0	0	0	0	0	0	0
2. Andere materiële vaste activa	0	0	0	0	0	0	0
a. Onroerende goederen	0	0	0	0	0	0	0
b. Roerende goederen	0	0	0	0	0	0	0
C. Verkoop van immateriële vaste activa	0	0	0	0	0	0	0
D. Investeringssubsidies en -schenkingen	0	0	0	0	0	0	0

PRIO IP-ACT-31: Masterplan openbare verlichting wordt uitgevoerd
ACT-31: Masterplan openbare verlichting wordt uitgevoerd

	Reeds gerealiseerd		Nog te realiseren*			Totaal
	Voor MJP	In MJP	Voor MJP	In MJP	Na MJP	
I. UITGAVEN	0	1.255.551	0	654.651	0	1.910.202
A. Investerings in financiële vaste activa	0	362.775	0	0	0	362.775
1. Extern verzelfstandigde agentschappen	0	0	0	0	0	0
2. Intergemeentelijke samenwerkingsverbanden en soortgelijke entiteiten	0	362.775	0	0	0	362.775
3. OCMW-verenigingen	0	0	0	0	0	0
4. Andere financiële vaste activa	0	0	0	0	0	0
B. Investerings in materiële vaste activa	0	892.776	0	654.651	0	1.547.427
1. Gemeenschapsgoederen en bedrijfsmatige materiële vaste activa	0	892.776	0	654.651	0	1.547.427
a. Terreinen en gebouwen	0	0	0	0	0	0
b. Wegen en andere infrastructuur	0	0	0	0	0	0
c. Roerende goederen	0	0	0	0	0	0
d. Leasing en soortgelijke rechten	0	892.776	0	654.651	0	1.547.427
e. Erfgoed	0	0	0	0	0	0
2. Andere materiële vaste activa	0	0	0	0	0	0
a. Onroerende goederen	0	0	0	0	0	0
b. Roerende goederen	0	0	0	0	0	0
C. Investerings in immateriële vaste activa	0	0	0	0	0	0
D. Toegestane investeringssubsidies	0	0	0	0	0	0
II. ONTVANGSTEN	0	604.649	0	90.693	0	695.342
A. Verkoop van financiële vaste activa	0	120.925	0	90.693	0	211.618
1. Extern verzelfstandigde agentschappen	0	0	0	0	0	0
2. Intergemeentelijke samenwerkingsverbanden en soortgelijke entiteiten	0	120.925	0	90.693	0	211.618
3. OCMW-verenigingen	0	0	0	0	0	0
4. Andere financiële vaste activa	0	0	0	0	0	0
B. Verkoop van materiële vaste activa	0	483.724	0	0	0	483.724
1. Gemeenschapsgoederen en bedrijfsmatige materiële vaste activa	0	483.724	0	0	0	483.724
a. Terreinen en gebouwen	0	0	0	0	0	0
b. Wegen en andere infrastructuur	0	483.724	0	0	0	483.724
c. Roerende goederen	0	0	0	0	0	0
d. Leasing en soortgelijke rechten	0	0	0	0	0	0
e. Erfgoed	0	0	0	0	0	0
2. Andere materiële vaste activa	0	0	0	0	0	0
a. Onroerende goederen	0	0	0	0	0	0
b. Roerende goederen	0	0	0	0	0	0
C. Verkoop van immateriële vaste activa	0	0	0	0	0	0
D. Investeringssubsidies en -schenkingen	0	0	0	0	0	0

PRIO IP-ACT-31: Masterplan openbare verlichting wordt uitgevoerd

ACT-31: Masterplan openbare verlichting wordt uitgevoerd

Jaarlijkse transacties

	2020	2021	2022	2023	2024	2025	2026
	Gerealiseerd	Gerealiseerd	Gerealiseerd	Gerealiseerd	Te realiseren	Te realiseren	Te realiseren
I. UITGAVEN	851.642	172.820	92.765	138.324	220.027	217.742	216.882
A. Investerings in financiële vaste activa	362.775	0	0	0	0	0	0
1. Extern verzelfstandigde agentschappen	0	0	0	0	0	0	0
2. Intergemeentelijke samenwerkingsverbanden en soortgelijke entiteiten	362.775	0	0	0	0	0	0
3. OCMW-verenigingen	0	0	0	0	0	0	0
4. Andere financiële vaste activa	0	0	0	0	0	0	0
B. Investerings in materiële vaste activa	488.867	172.820	92.765	138.324	220.027	217.742	216.882
1. Gemeenschapsgoederen en bedrijfsmatige materiële vaste activa	488.867	172.820	92.765	138.324	220.027	217.742	216.882
a. Terreinen en gebouwen	0	0	0	0	0	0	0
b. Wegen en andere infrastructuur	0	0	0	0	0	0	0
c. Roerende goederen	0	0	0	0	0	0	0
d. Leasing en soortgelijke rechten	488.867	172.820	92.765	138.324	220.027	217.742	216.882
e. Erfgoed	0	0	0	0	0	0	0
2. Andere materiële vaste activa	0	0	0	0	0	0	0
a. Onroerende goederen	0	0	0	0	0	0	0
b. Roerende goederen	0	0	0	0	0	0	0
C. Investerings in immateriële vaste activa	0	0	0	0	0	0	0
D. Toegestane investeringssubsidies	0	0	0	0	0	0	0
II. ONTVANGSTEN	513.955	30.231	30.231	30.231	30.231	30.231	30.231
A. Verkoop van financiële vaste activa	30.231	30.231	30.231	30.231	30.231	30.231	30.231
1. Extern verzelfstandigde agentschappen	0	0	0	0	0	0	0
2. Intergemeentelijke samenwerkingsverbanden en soortgelijke entiteiten	30.231	30.231	30.231	30.231	30.231	30.231	30.231
3. OCMW-verenigingen	0	0	0	0	0	0	0
4. Andere financiële vaste activa	0	0	0	0	0	0	0
B. Verkoop van materiële vaste activa	483.724	0	0	0	0	0	0
1. Gemeenschapsgoederen en bedrijfsmatige materiële vaste activa	483.724	0	0	0	0	0	0
a. Terreinen en gebouwen	0	0	0	0	0	0	0
b. Wegen en andere infrastructuur	483.724	0	0	0	0	0	0
c. Roerende goederen	0	0	0	0	0	0	0
d. Leasing en soortgelijke rechten	0	0	0	0	0	0	0
e. Erfgoed	0	0	0	0	0	0	0
2. Andere materiële vaste activa	0	0	0	0	0	0	0
a. Onroerende goederen	0	0	0	0	0	0	0
b. Roerende goederen	0	0	0	0	0	0	0
C. Verkoop van immateriële vaste activa	0	0	0	0	0	0	0
D. Investeringssubsidies en -schenkingen	0	0	0	0	0	0	0

PRIO IP-ACT-35: Wateroverlast verder aanpakken door uitbreiding buffercapaciteit
ACT-35: Wateroverlast verder aanpakken door de uitbreiding van buffercapaciteit

	Reeds gerealiseerd		Nog te realiseren*			Totaal
	Voor MJP	In MJP	Voor MJP	In MJP	Na MJP	
I. UITGAVEN	0	25.567	0	194.433	0	220.000
A. Investerings in financiële vaste activa	0	0	0	0	0	0
1. Extern verzelfstandigde agentschappen	0	0	0	0	0	0
2. Intergemeentelijke samenwerkingsverbanden en soortgelijke entiteiten	0	0	0	0	0	0
3. OCMW-verenigingen	0	0	0	0	0	0
4. Andere financiële vaste activa	0	0	0	0	0	0
B. Investerings in materiële vaste activa	0	25.567	0	194.433	0	220.000
1. Gemeenschapsgoederen en bedrijfsmatige materiële vaste activa	0	25.567	0	194.433	0	220.000
a. Terreinen en gebouwen	0	0	0	0	0	0
b. Wegen en andere infrastructuur	0	25.567	0	194.433	0	220.000
c. Roerende goederen	0	0	0	0	0	0
d. Leasing en soortgelijke rechten	0	0	0	0	0	0
e. Erfgoed	0	0	0	0	0	0
2. Andere materiële vaste activa	0	0	0	0	0	0
a. Onroerende goederen	0	0	0	0	0	0
b. Roerende goederen	0	0	0	0	0	0
C. Investerings in immateriële vaste activa	0	0	0	0	0	0
D. Toegestane investeringssubsidies	0	0	0	0	0	0
II. ONTVANGSTEN	0	0	0	0	0	0
A. Verkoop van financiële vaste activa	0	0	0	0	0	0
1. Extern verzelfstandigde agentschappen	0	0	0	0	0	0
2. Intergemeentelijke samenwerkingsverbanden en soortgelijke entiteiten	0	0	0	0	0	0
3. OCMW-verenigingen	0	0	0	0	0	0
4. Andere financiële vaste activa	0	0	0	0	0	0
B. Verkoop van materiële vaste activa	0	0	0	0	0	0
1. Gemeenschapsgoederen en bedrijfsmatige materiële vaste activa	0	0	0	0	0	0
a. Terreinen en gebouwen	0	0	0	0	0	0
b. Wegen en andere infrastructuur	0	0	0	0	0	0
c. Roerende goederen	0	0	0	0	0	0
d. Leasing en soortgelijke rechten	0	0	0	0	0	0
e. Erfgoed	0	0	0	0	0	0
2. Andere materiële vaste activa	0	0	0	0	0	0
a. Onroerende goederen	0	0	0	0	0	0
b. Roerende goederen	0	0	0	0	0	0
C. Verkoop van immateriële vaste activa	0	0	0	0	0	0
D. Investeringssubsidies en -schenkingen	0	0	0	0	0	0

PRIO IP-ACT-35: Wateroverlast verder aanpakken door uitbreiding buffercapaciteit
ACT-35: Wateroverlast verder aanpakken door de uitbreiding van buffercapaciteit

Jaarlijkse transacties

	2020	2021	2022	2023	2024	2025	2026
	Gerealiseerd	Gerealiseerd	Gerealiseerd	Gerealiseerd	Te realiseren	Te realiseren	Te realiseren
I. UITGAVEN	0	0	0	25.567	194.433	0	0
A. Investerings in financiële vaste activa	0	0	0	0	0	0	0
1. Extern verzelfstandigde agentschappen	0	0	0	0	0	0	0
2. Intergemeentelijke samenwerkingsverbanden en soortgelijke entiteiten	0	0	0	0	0	0	0
3. OCMW-verenigingen	0	0	0	0	0	0	0
4. Andere financiële vaste activa	0	0	0	0	0	0	0
B. Investerings in materiële vaste activa	0	0	0	25.567	194.433	0	0
1. Gemeenschapsgoederen en bedrijfsmatige materiële vaste activa	0	0	0	25.567	194.433	0	0
a. Terreinen en gebouwen	0	0	0	0	0	0	0
b. Wegen en andere infrastructuur	0	0	0	25.567	194.433	0	0
c. Roerende goederen	0	0	0	0	0	0	0
d. Leasing en soortgelijke rechten	0	0	0	0	0	0	0
e. Erfgoed	0	0	0	0	0	0	0
2. Andere materiële vaste activa	0	0	0	0	0	0	0
a. Onroerende goederen	0	0	0	0	0	0	0
b. Roerende goederen	0	0	0	0	0	0	0
C. Investerings in immateriële vaste activa	0	0	0	0	0	0	0
D. Toegestane investeringssubsidies	0	0	0	0	0	0	0
II. ONTVANGSTEN	0	0	0	0	0	0	0
A. Verkoop van financiële vaste activa	0	0	0	0	0	0	0
1. Extern verzelfstandigde agentschappen	0	0	0	0	0	0	0
2. Intergemeentelijke samenwerkingsverbanden en soortgelijke entiteiten	0	0	0	0	0	0	0
3. OCMW-verenigingen	0	0	0	0	0	0	0
4. Andere financiële vaste activa	0	0	0	0	0	0	0
B. Verkoop van materiële vaste activa	0	0	0	0	0	0	0
1. Gemeenschapsgoederen en bedrijfsmatige materiële vaste activa	0	0	0	0	0	0	0
a. Terreinen en gebouwen	0	0	0	0	0	0	0
b. Wegen en andere infrastructuur	0	0	0	0	0	0	0
c. Roerende goederen	0	0	0	0	0	0	0
d. Leasing en soortgelijke rechten	0	0	0	0	0	0	0
e. Erfgoed	0	0	0	0	0	0	0
2. Andere materiële vaste activa	0	0	0	0	0	0	0
a. Onroerende goederen	0	0	0	0	0	0	0
b. Roerende goederen	0	0	0	0	0	0	0
C. Verkoop van immateriële vaste activa	0	0	0	0	0	0	0
D. Investeringssubsidies en -schenkingen	0	0	0	0	0	0	0

PRIO IP-ACT-39: Opwaarderen sportinfrastructuur
ACT-39: Opwaarderen sportinfrastructuur

	Reeds gerealiseerd		Nog te realiseren*			Totaal
	Voor MJP	In MJP	Voor MJP	In MJP	Na MJP	
I. UITGAVEN	0	782.008	0	461.968	0	1.243.976
A. Investerings in financiële vaste activa	0	0	0	0	0	0
1. Extern verzelfstandigde agentschappen	0	0	0	0	0	0
2. Intergemeentelijke samenwerkingsverbanden en soortgelijke entiteiten	0	0	0	0	0	0
3. OCMW-verenigingen	0	0	0	0	0	0
4. Andere financiële vaste activa	0	0	0	0	0	0
B. Investerings in materiële vaste activa	0	782.008	0	461.968	0	1.243.976
1. Gemeenschapsgoederen en bedrijfsmatige materiële vaste activa	0	782.008	0	461.968	0	1.243.976
a. Terreinen en gebouwen	0	782.008	0	461.968	0	1.243.976
b. Wegen en andere infrastructuur	0	0	0	0	0	0
c. Roerende goederen	0	0	0	0	0	0
d. Leasing en soortgelijke rechten	0	0	0	0	0	0
e. Erfgoed	0	0	0	0	0	0
2. Andere materiële vaste activa	0	0	0	0	0	0
a. Onroerende goederen	0	0	0	0	0	0
b. Roerende goederen	0	0	0	0	0	0
C. Investerings in immateriële vaste activa	0	0	0	0	0	0
D. Toegestane investeringssubsidies	0	0	0	0	0	0
II. ONTVANGSTEN	0	0	0	0	0	0
A. Verkoop van financiële vaste activa	0	0	0	0	0	0
1. Extern verzelfstandigde agentschappen	0	0	0	0	0	0
2. Intergemeentelijke samenwerkingsverbanden en soortgelijke entiteiten	0	0	0	0	0	0
3. OCMW-verenigingen	0	0	0	0	0	0
4. Andere financiële vaste activa	0	0	0	0	0	0
B. Verkoop van materiële vaste activa	0	0	0	0	0	0
1. Gemeenschapsgoederen en bedrijfsmatige materiële vaste activa	0	0	0	0	0	0
a. Terreinen en gebouwen	0	0	0	0	0	0
b. Wegen en andere infrastructuur	0	0	0	0	0	0
c. Roerende goederen	0	0	0	0	0	0
d. Leasing en soortgelijke rechten	0	0	0	0	0	0
e. Erfgoed	0	0	0	0	0	0
2. Andere materiële vaste activa	0	0	0	0	0	0
a. Onroerende goederen	0	0	0	0	0	0
b. Roerende goederen	0	0	0	0	0	0
C. Verkoop van immateriële vaste activa	0	0	0	0	0	0
D. Investeringssubsidies en -schenkingen	0	0	0	0	0	0

PRIO IP-ACT-39: Opwaarderen sportinfrastructuur

ACT-39: Opwaarderen sportinfrastructuur

Jaarlijkse transacties

	2020	2021	2022	2023	2024	2025	2026
	Gerealiseerd	Gerealiseerd	Gerealiseerd	Gerealiseerd	Te realiseren	Te realiseren	Te realiseren
I. UITGAVEN	4.395	575.067	72.881	129.665	461.968	0	0
A. Investerings in financiële vaste activa	0	0	0	0	0	0	0
1. Extern verzelfstandigde agentschappen	0	0	0	0	0	0	0
2. Intergemeentelijke samenwerkingsverbanden en soortgelijke entiteiten	0	0	0	0	0	0	0
3. OCMW-verenigingen	0	0	0	0	0	0	0
4. Andere financiële vaste activa	0	0	0	0	0	0	0
B. Investerings in materiële vaste activa	4.395	575.067	72.881	129.665	461.968	0	0
1. Gemeenschapsgoederen en bedrijfsmatige materiële vaste activa	4.395	575.067	72.881	129.665	461.968	0	0
a. Terreinen en gebouwen	4.395	575.067	72.881	129.665	461.968	0	0
b. Wegen en andere infrastructuur	0	0	0	0	0	0	0
c. Roerende goederen	0	0	0	0	0	0	0
d. Leasing en soortgelijke rechten	0	0	0	0	0	0	0
e. Erfgoed	0	0	0	0	0	0	0
2. Andere materiële vaste activa	0	0	0	0	0	0	0
a. Onroerende goederen	0	0	0	0	0	0	0
b. Roerende goederen	0	0	0	0	0	0	0
C. Investerings in immateriële vaste activa	0	0	0	0	0	0	0
D. Toegestane investeringssubsidies	0	0	0	0	0	0	0
II. ONTVANGSTEN	0	0	0	0	0	0	0
A. Verkoop van financiële vaste activa	0	0	0	0	0	0	0
1. Extern verzelfstandigde agentschappen	0	0	0	0	0	0	0
2. Intergemeentelijke samenwerkingsverbanden en soortgelijke entiteiten	0	0	0	0	0	0	0
3. OCMW-verenigingen	0	0	0	0	0	0	0
4. Andere financiële vaste activa	0	0	0	0	0	0	0
B. Verkoop van materiële vaste activa	0	0	0	0	0	0	0
1. Gemeenschapsgoederen en bedrijfsmatige materiële vaste activa	0	0	0	0	0	0	0
a. Terreinen en gebouwen	0	0	0	0	0	0	0
b. Wegen en andere infrastructuur	0	0	0	0	0	0	0
c. Roerende goederen	0	0	0	0	0	0	0
d. Leasing en soortgelijke rechten	0	0	0	0	0	0	0
e. Erfgoed	0	0	0	0	0	0	0
2. Andere materiële vaste activa	0	0	0	0	0	0	0
a. Onroerende goederen	0	0	0	0	0	0	0
b. Roerende goederen	0	0	0	0	0	0	0
C. Verkoop van immateriële vaste activa	0	0	0	0	0	0	0
D. Investeringssubsidies en -schenkingen	0	0	0	0	0	0	0

PRIO IP-ACT-40: Socio-culturele infrastructuur optimaliseren
ACT-40: Socio-culturele infrastructuur optimaliseren

	Reeds gerealiseerd		Nog te realiseren*			Totaal
	Voor MJP	In MJP	Voor MJP	In MJP	Na MJP	
I. UITGAVEN	0	168.388	0	56.220	0	224.609
A. Investerings in financiële vaste activa	0	0	0	0	0	0
1. Extern verzelfstandigde agentschappen	0	0	0	0	0	0
2. Intergemeentelijke samenwerkingsverbanden en soortgelijke entiteiten	0	0	0	0	0	0
3. OCMW-verenigingen	0	0	0	0	0	0
4. Andere financiële vaste activa	0	0	0	0	0	0
B. Investerings in materiële vaste activa	0	168.388	0	56.220	0	224.609
1. Gemeenschapsgoederen en bedrijfsmatige materiële vaste activa	0	168.388	0	56.220	0	224.609
a. Terreinen en gebouwen	0	103.914	0	14.219	0	118.133
b. Wegen en andere infrastructuur	0	0	0	7.000	0	7.000
c. Roerende goederen	0	64.474	0	35.001	0	99.475
d. Leasing en soortgelijke rechten	0	0	0	0	0	0
e. Erfgoed	0	0	0	0	0	0
2. Andere materiële vaste activa	0	0	0	0	0	0
a. Onroerende goederen	0	0	0	0	0	0
b. Roerende goederen	0	0	0	0	0	0
C. Investerings in immateriële vaste activa	0	0	0	0	0	0
D. Toegestane investeringssubsidies	0	0	0	0	0	0
II. ONTVANGSTEN	0	0	0	0	0	0
A. Verkoop van financiële vaste activa	0	0	0	0	0	0
1. Extern verzelfstandigde agentschappen	0	0	0	0	0	0
2. Intergemeentelijke samenwerkingsverbanden en soortgelijke entiteiten	0	0	0	0	0	0
3. OCMW-verenigingen	0	0	0	0	0	0
4. Andere financiële vaste activa	0	0	0	0	0	0
B. Verkoop van materiële vaste activa	0	0	0	0	0	0
1. Gemeenschapsgoederen en bedrijfsmatige materiële vaste activa	0	0	0	0	0	0
a. Terreinen en gebouwen	0	0	0	0	0	0
b. Wegen en andere infrastructuur	0	0	0	0	0	0
c. Roerende goederen	0	0	0	0	0	0
d. Leasing en soortgelijke rechten	0	0	0	0	0	0
e. Erfgoed	0	0	0	0	0	0
2. Andere materiële vaste activa	0	0	0	0	0	0
a. Onroerende goederen	0	0	0	0	0	0
b. Roerende goederen	0	0	0	0	0	0
C. Verkoop van immateriële vaste activa	0	0	0	0	0	0
D. Investeringssubsidies en -schenkingen	0	0	0	0	0	0

PRIO IP-ACT-40: Socio-culturele infrastructuur optimaliseren

ACT-40: Socio-culturele infrastructuur optimaliseren

Jaarlijkse transacties

	2020	2021	2022	2023	2024	2025	2026
	Gerealiseerd	Gerealiseerd	Gerealiseerd	Gerealiseerd	Te realiseren	Te realiseren	Te realiseren
I. UITGAVEN	50.895	70.260	22.469	24.764	51.220	5.000	0
A. Investerings in financiële vaste activa	0	0	0	0	0	0	0
1. Extern verzelfstandigde agentschappen	0	0	0	0	0	0	0
2. Intergemeentelijke samenwerkingsverbanden en soortgelijke entiteiten	0	0	0	0	0	0	0
3. OCMW-verenigingen	0	0	0	0	0	0	0
4. Andere financiële vaste activa	0	0	0	0	0	0	0
B. Investerings in materiële vaste activa	50.895	70.260	22.469	24.764	51.220	5.000	0
1. Gemeenschapsgoederen en bedrijfsmatige materiële vaste activa	50.895	70.260	22.469	24.764	51.220	5.000	0
a. Terreinen en gebouwen	26.036	40.620	17.469	19.788	14.219	0	0
b. Wegen en andere infrastructuur	0	0	0	0	7.000	0	0
c. Roerende goederen	24.859	29.639	5.000	4.976	30.001	5.000	0
d. Leasing en soortgelijke rechten	0	0	0	0	0	0	0
e. Erfgoed	0	0	0	0	0	0	0
2. Andere materiële vaste activa	0	0	0	0	0	0	0
a. Onroerende goederen	0	0	0	0	0	0	0
b. Roerende goederen	0	0	0	0	0	0	0
C. Investerings in immateriële vaste activa	0	0	0	0	0	0	0
D. Toegestane investeringssubsidies	0	0	0	0	0	0	0
II. ONTVANGSTEN	0	0	0	0	0	0	0
A. Verkoop van financiële vaste activa	0	0	0	0	0	0	0
1. Extern verzelfstandigde agentschappen	0	0	0	0	0	0	0
2. Intergemeentelijke samenwerkingsverbanden en soortgelijke entiteiten	0	0	0	0	0	0	0
3. OCMW-verenigingen	0	0	0	0	0	0	0
4. Andere financiële vaste activa	0	0	0	0	0	0	0
B. Verkoop van materiële vaste activa	0	0	0	0	0	0	0
1. Gemeenschapsgoederen en bedrijfsmatige materiële vaste activa	0	0	0	0	0	0	0
a. Terreinen en gebouwen	0	0	0	0	0	0	0
b. Wegen en andere infrastructuur	0	0	0	0	0	0	0
c. Roerende goederen	0	0	0	0	0	0	0
d. Leasing en soortgelijke rechten	0	0	0	0	0	0	0
e. Erfgoed	0	0	0	0	0	0	0
2. Andere materiële vaste activa	0	0	0	0	0	0	0
a. Onroerende goederen	0	0	0	0	0	0	0
b. Roerende goederen	0	0	0	0	0	0	0
C. Verkoop van immateriële vaste activa	0	0	0	0	0	0	0
D. Investeringssubsidies en -schenkingen	0	0	0	0	0	0	0

PRIO IP-ACT-67: We breiden het aantal voorschoolse opvangplaatsen uit
ACT-67: We breiden het aantal voorschoolse opvangplaatsen uit

	Reeds gerealiseerd		Nog te realiseren*			Totaal
	Voor MJP	In MJP	Voor MJP	In MJP	Na MJP	
I. UITGAVEN	0	30.910	0	10.000	0	40.910
A. Investerings in financiële vaste activa	0	0	0	0	0	0
1. Extern verzelfstandigde agentschappen	0	0	0	0	0	0
2. Intergemeentelijke samenwerkingsverbanden en soortgelijke entiteiten	0	0	0	0	0	0
3. OCMW-verenigingen	0	0	0	0	0	0
4. Andere financiële vaste activa	0	0	0	0	0	0
B. Investerings in materiële vaste activa	0	0	0	10.000	0	10.000
1. Gemeenschapsgoederen en bedrijfsmatige materiële vaste activa	0	0	0	10.000	0	10.000
a. Terreinen en gebouwen	0	0	0	10.000	0	10.000
b. Wegen en andere infrastructuur	0	0	0	0	0	0
c. Roerende goederen	0	0	0	0	0	0
d. Leasing en soortgelijke rechten	0	0	0	0	0	0
e. Erfgoed	0	0	0	0	0	0
2. Andere materiële vaste activa	0	0	0	0	0	0
a. Onroerende goederen	0	0	0	0	0	0
b. Roerende goederen	0	0	0	0	0	0
C. Investerings in immateriële vaste activa	0	0	0	0	0	0
D. Toegestane investeringssubsidies	0	30.910	0	0	0	30.910
II. ONTVANGSTEN	0	0	0	0	0	0
A. Verkoop van financiële vaste activa	0	0	0	0	0	0
1. Extern verzelfstandigde agentschappen	0	0	0	0	0	0
2. Intergemeentelijke samenwerkingsverbanden en soortgelijke entiteiten	0	0	0	0	0	0
3. OCMW-verenigingen	0	0	0	0	0	0
4. Andere financiële vaste activa	0	0	0	0	0	0
B. Verkoop van materiële vaste activa	0	0	0	0	0	0
1. Gemeenschapsgoederen en bedrijfsmatige materiële vaste activa	0	0	0	0	0	0
a. Terreinen en gebouwen	0	0	0	0	0	0
b. Wegen en andere infrastructuur	0	0	0	0	0	0
c. Roerende goederen	0	0	0	0	0	0
d. Leasing en soortgelijke rechten	0	0	0	0	0	0
e. Erfgoed	0	0	0	0	0	0
2. Andere materiële vaste activa	0	0	0	0	0	0
a. Onroerende goederen	0	0	0	0	0	0
b. Roerende goederen	0	0	0	0	0	0
C. Verkoop van immateriële vaste activa	0	0	0	0	0	0
D. Investeringssubsidies en -schenkingen	0	0	0	0	0	0

PRIO IP-ACT-67: We breiden het aantal voorschoolse opvangplaatsen uit
ACT-67: We breiden het aantal voorschoolse opvangplaatsen uit

Jaarlijkse transacties

	2020	2021	2022	2023	2024	2025	2026
	Gerealiseerd	Gerealiseerd	Gerealiseerd	Gerealiseerd	Te realiseren	Te realiseren	Te realiseren
I. UITGAVEN	0	30.910	0	0	10.000	0	0
A. Investerings in financiële vaste activa	0	0	0	0	0	0	0
1. Extern verzelfstandigde agentschappen	0	0	0	0	0	0	0
2. Intergemeentelijke samenwerkingsverbanden en soortgelijke entiteiten	0	0	0	0	0	0	0
3. OCMW-verenigingen	0	0	0	0	0	0	0
4. Andere financiële vaste activa	0	0	0	0	0	0	0
B. Investerings in materiële vaste activa	0	0	0	0	10.000	0	0
1. Gemeenschapsgoederen en bedrijfsmatige materiële vaste activa	0	0	0	0	10.000	0	0
a. Terreinen en gebouwen	0	0	0	0	10.000	0	0
b. Wegen en andere infrastructuur	0	0	0	0	0	0	0
c. Roerende goederen	0	0	0	0	0	0	0
d. Leasing en soortgelijke rechten	0	0	0	0	0	0	0
e. Erfgoed	0	0	0	0	0	0	0
2. Andere materiële vaste activa	0	0	0	0	0	0	0
a. Onroerende goederen	0	0	0	0	0	0	0
b. Roerende goederen	0	0	0	0	0	0	0
C. Investerings in immateriële vaste activa	0	0	0	0	0	0	0
D. Toegestane investeringssubsidies	0	30.910	0	0	0	0	0
II. ONTVANGSTEN	0	0	0	0	0	0	0
A. Verkoop van financiële vaste activa	0	0	0	0	0	0	0
1. Extern verzelfstandigde agentschappen	0	0	0	0	0	0	0
2. Intergemeentelijke samenwerkingsverbanden en soortgelijke entiteiten	0	0	0	0	0	0	0
3. OCMW-verenigingen	0	0	0	0	0	0	0
4. Andere financiële vaste activa	0	0	0	0	0	0	0
B. Verkoop van materiële vaste activa	0	0	0	0	0	0	0
1. Gemeenschapsgoederen en bedrijfsmatige materiële vaste activa	0	0	0	0	0	0	0
a. Terreinen en gebouwen	0	0	0	0	0	0	0
b. Wegen en andere infrastructuur	0	0	0	0	0	0	0
c. Roerende goederen	0	0	0	0	0	0	0
d. Leasing en soortgelijke rechten	0	0	0	0	0	0	0
e. Erfgoed	0	0	0	0	0	0	0
2. Andere materiële vaste activa	0	0	0	0	0	0	0
a. Onroerende goederen	0	0	0	0	0	0	0
b. Roerende goederen	0	0	0	0	0	0	0
C. Verkoop van immateriële vaste activa	0	0	0	0	0	0	0
D. Investeringssubsidies en -schenkingen	0	0	0	0	0	0	0

Andere gebruikte dossiers op dit rapport:

Nog te realiseren in MJP:

MJP_HERZIENING_OVERDRACHT_2024 2024: Budg. 45779

() Het cijfer in de kolom 'Nog te realiseren in MJP' omvat de cijfers van alle jaren in het dossier.*

Reeds gerealiseerd in MJP:

JR_ORIGINEEL_2020 2020: Budg. 380575 Alg. 25626

JR_ORIGINEEL_2021 2021: Budg. 426704 Alg. 25011

JR_ORIGINEEL_2022 2022: Budg. 479236 Alg. 27233

JR_ORIGINEEL_2023 2023: Budg. 548318 Alg. 38503



T4: Evolutie van de financiële schulden

2023

Journalvolgnommern: JR Budg. 548318 Alg. 38503

Gemeente (0207.431.629)

Marktplaats 1, 8890 Moorslede

Algemeen directeur:: Vander Stichele Kristof

OCMW (0212.200.663)

Marktplaats 18, 8890 Moorslede

Financieel directeur:: Wydooghe Kris

Financiële schulden op 31 december	2020	2021	2022	2023	2024	2025
A. Financiële schulden op lange termijn	12.939.026	10.648.465	9.695.994	8.802.085	8.934.129	8.134.214
1. Financiële schulden op 1 januari	13.711.741	12.939.026	10.648.465	9.695.994	8.802.085	8.934.129
2. Nieuwe leningen	524.534	184.274	95.359	155.162	1.220.028	217.743
3. Aflossingen	-6.890	-1.471.729	0	0	0	0
4. Overboekingen	-1.215.358	-1.003.106	-1.047.831	-1.049.071	-1.087.984	-1.017.658
5. Andere mutaties	-75.000	0	0	0	0	0
B. Financiële schulden op lange termijn die binnen het jaar vervallen	1.174.759	1.066.624	1.046.023	1.043.147	1.083.422	1.013.096
1. Financiële schulden op 1 januari	1.153.520	1.174.759	1.066.624	1.046.023	1.043.147	1.083.422
2. Aflossingen	-1.194.120	-1.111.240	-1.068.432	-1.051.947	-1.047.709	-1.087.984
3. Overboekingen	1.215.358	1.003.106	1.047.831	1.049.071	1.087.984	1.017.658
4. Andere mutaties	0	0	0	0	0	0
C. Financiële schulden op korte termijn	0	0	0	0	0	0
Totaal financiële schulden	14.113.785	11.715.090	10.742.017	9.845.232	10.017.551	9.147.310

Financiële schulden op 31 december	2026
A. Financiële schulden op lange termijn	7.413.131
1. Financiële schulden op 1 januari	8.134.214
2. Nieuwe leningen	216.883
3. Aflossingen	0
4. Overboekingen	-937.966
5. Andere mutaties	0
B. Financiële schulden op lange termijn die binnen het jaar vervallen	933.404
1. Financiële schulden op 1 januari	1.013.096
2. Aflossingen	-1.017.658
3. Overboekingen	937.966
4. Andere mutaties	0

Financiële schulden op 31 december	2026
C. Financiële schulden op korte termijn	0
Totaal financiële schulden	8.346.535

Andere gebruikte dossiers op dit rapport:

Meerjarenplan:

MJP_HERZIENING_OVERDRACHT_2024 2024: Budg. 45779

Jaarrekeningen:

JR_ORIGINEEL_2020 2020: Budg. 380575 Alg. 25626

JR_ORIGINEEL_2021 2021: Budg. 426704 Alg. 25011

JR_ORIGINEEL_2022 2022: Budg. 479236 Alg. 27233

JR_ORIGINEEL_2023 2023: Budg. 548318 Alg. 38503



Schema T5: De toelichting bij de balans

Gemeentebestuur Moorslede
Marktplaats 1 - 8890 Moorslede
Ondernemingsnr.: 0207431629

O.C.M.W. Moorslede
Marktplaats 18 a - 8890 Moorslede
Ondernemingsnr.: 0212.200.663

Filters

Boekjaar: 2023

Budgettaire entiteiten: GEMEENTE, OCMW

1. Mutatiestaat van de vaste activa

	Boekwaarde op 1/1	Aankopen	Verkopen	Overboeking	Herwaardering	Afschrijving en waardeverminderingen	Andere mutaties	Boekwaarde op 31/12
B. Financiële vaste activa	€ 16.409.908,79	€ 25,00	€ 30.231,13	€ 0,00	€ -10.752,94	€ 0,00	€ 0,00	€ 16.368.949,72
1. Extern verzelfstandigde agentschappen	€ 0,00	€ 0,00	€ 0,00	€ 0,00	€ 0,00	€ 0,00	€ 0,00	€ 0,00
2. Intergemeentelijke samenwerkingsverbanden en soortgelijke entiteiten	€ 14.422.997,57	€ 25,00	€ 30.231,13	€ 0,00	€ -10.752,94	€ 0,00	€ 0,00	€ 14.382.038,50
3. OCMW-verenigingen	€ 0,00	€ 0,00	€ 0,00	€ 0,00	€ 0,00	€ 0,00	€ 0,00	€ 0,00
4. Andere financiële vaste activa	€ 1.986.911,22	€ 0,00	€ 0,00	€ 0,00	€ 0,00	€ 0,00	€ 0,00	€ 1.986.911,22
C. Materiële vaste activa	€ 47.722.295,35	€ 3.034.480,94	€ 3.450,00	€ -14.949,05		€ 2.229.664,55	€ 0,00	€ 48.508.712,69
1. Gemeenschapsgoederen	€ 44.633.493,95	€ 3.034.480,94	€ 3.450,00	€ -14.949,05		€ 2.228.221,56	€ 0,00	€ 45.421.354,28
a. Terreinen en gebouwen	€ 30.057.124,03	€ 962.925,56	€ 1.950,00	€ 1.548,04		€ 932.785,89	€ 0,00	€ 30.086.861,74
b. Wegen en andere infrastructuur	€ 10.786.141,59	€ 1.437.894,42	€ 0,00	€ 0,00		€ 728.899,02	€ 0,00	€ 11.495.136,99
c. Installaties, machines en uitrusting	€ 111.065,46	€ 106.979,04	€ 1.500,00	€ -16.497,09		€ 43.982,73	€ 0,00	€ 156.064,68
d. Meubilair, kantooruitrusting en rollend materieel	€ 138.319,58	€ 256.959,42	€ 0,00	€ 0,00		€ 134.022,99	€ 0,00	€ 261.256,01
e. Leasing en soortgelijke rechten	€ 3.465.328,02	€ 155.161,60	€ 0,00	€ 0,00		€ 198.473,76	€ 0,00	€ 3.422.015,86
f. Erfgoed	€ 75.515,27	€ 114.560,90	€ 0,00	€ 0,00		€ 190.057,17	€ 0,00	€ 19,00
2. Bedrijfsmatige materiële vaste activa	€ 184.643,44	€ 0,00	€ 0,00	€ 0,00		€ 1.442,99	€ 0,00	€ 183.200,45
a. Terreinen en gebouwen	€ 184.643,44	€ 0,00	€ 0,00	€ 0,00		€ 1.442,99	€ 0,00	€ 183.200,45
b. Installaties, machines en uitrusting	€ 0,00	€ 0,00	€ 0,00	€ 0,00		€ 0,00	€ 0,00	€ 0,00
c. Meubilair, kantooruitrusting en rollend materieel	€ 0,00	€ 0,00	€ 0,00	€ 0,00		€ 0,00	€ 0,00	€ 0,00
d. Leasing en soortgelijke rechten	€ 0,00	€ 0,00	€ 0,00	€ 0,00		€ 0,00	€ 0,00	€ 0,00
3. Andere materiële vaste activa	€ 2.904.157,96	€ 0,00	€ 0,00	€ 0,00	€ 0,00	€ 0,00	€ 0,00	€ 2.904.157,96
a. Terreinen en gebouwen	€ 2.904.157,96	€ 0,00	€ 0,00	€ 0,00	€ 0,00	€ 0,00	€ 0,00	€ 2.904.157,96
b. Roerende goederen	€ 0,00	€ 0,00	€ 0,00	€ 0,00	€ 0,00	€ 0,00	€ 0,00	€ 0,00
D. Immateriële vaste activa	€ 56.993,20	€ 16.763,87	€ 0,00	€ 0,00		€ 9.490,55	€ 0,00	€ 64.266,52

2. De mutatiestaat van het nettoactief

A. Kapitaalsubsidies en schenkingen	Boekwaarde op 1/1	Toevoeging	Verrekening	Andere mutaties	Boekwaarde op 31/12
Gemeente	€ 3.831.153,15	€ 359.478,95	€ 290.509,41	€ 0,00	€ 3.900.122,69
OCMW	€ 2.273.555,76	€ 33.703,90	€ 85.894,13	€ 0,00	€ 2.221.365,53
Totaal	€ 6.104.708,91	€ 393.182,85	€ 376.403,54	€ 0,00	€ 6.121.488,22
B. Gecumuleerd overschot of tekort	Boekwaarde op 1/1	Overschot of tekort van het boekjaar	Tussenkost gemeente aan OCMW	Andere mutaties	Boekwaarde op 31/12
Gemeente	€ 4.353.123,72	€ 2.963.268,07	€ 0,00	€ 0,00	€ 7.316.391,79
OCMW	€ -810.678,14	€ -765.968,20	€ 0,00	€ 0,00	€ -1.576.646,34
Totaal	€ 3.542.445,58	€ 2.197.299,87	€ 0,00	€ 0,00	€ 5.739.745,45
C. Herwaarderingsreserves	Boekwaarde op 1/1	Toevoeging	Terugneming	Andere mutaties	Boekwaarde op 31/12
Gemeente	€ 3.577.314,14	€ 29.048,01	€ -39.800,95	€ 0,00	€ 3.566.561,20
OCMW	€ 0,00	€ 0,00	€ 0,00	€ 0,00	€ 0,00
Totaal	€ 3.577.314,14	€ 29.048,01	€ -39.800,95	€ 0,00	€ 3.566.561,20
D. Overig nettoactief	Boekwaarde op 1/1	Wijziging kapitaal		Andere mutaties	Boekwaarde op 31/12
Gemeente	€ 38.861.750,79	€ 0,00		€ 0,00	€ 38.861.750,79
OCMW	€ 5.321.764,77	€ 0,00		€ 0,00	€ 5.321.764,77
Totaal	€ 44.183.515,56	€ 0,00		€ 0,00	€ 44.183.515,56
Totaal nettoactief	Boekwaarde op 1/1			Mutatie	Boekwaarde op 31/12
Gemeente	€ 50.623.341,80			€ 3.021.484,67	€ 53.644.826,47
OCMW	€ 6.784.642,39			€ -818.158,43	€ 5.966.483,96
Totaal	€ 57.407.984,19			€ 2.203.326,24	€ 59.611.310,43

Financiële risico's – JR 2023

Risico's inzake schuldbeheer:

Het renterisico: is relatief beperkt wegens een groot aantal leningen aangegaan met vaste rentevoet. Enkele KBC-leningen met 5-jaarlijkse herziening kregen een aangepaste rente in 2020 (van 1,35% naar 0,506%) en 2021 (van 3,85% naar 0,59%). Het uitstaand saldo van de variabele KBC-leningen bedraagt einde 2022 zo'n € 1.363.037, waarbij de toekomstige rentestijgingen wat in ons nadeel kan spelen. Niettegenstaande dit feit, waren deze variabele leningen een goede zet. In 2010 betaalden we voor een KBC-lening van € 1.050.000 de eerste 5 jaar 3,86%, de volgende periodes 1,62% en 1,04%. In 2010 was een vaste rente natuurlijk nog meer dan 3,86%. Zelfs al stijgt de rentevoet voor de laatste 5-jaarlijkse periode aanzienlijk, dan nog hebben we via de tussenperiodes een mooi rentevoordeel bekomen.

(KBC-lening nr 1 tem 3: renteherziening op 31/12/2024 - KBC-lening nr 4 tem 6: renteherziening op 30/06/2025 - KBC-lening nr 12: renteherziening op 30/06/2026)

Sedert 2006 werden een aantal Belfius-leningen opgenomen in een alternatieve financieringstechniek, namelijk in een rentestructuur waarbij om de 6 maanden de 30 jarige rente en de 2 jarige rente met mekaar vergeleken worden. Zolang de 30 jarige rente op de fixingdatum hoger of gelijk is aan de 2 jarige rente is er geen verandering van intrestvoet. Veelal is de lange termijnrente hoger dan de korte termijnrente, uitgezonderd in bepaalde crisismomenten. In 2022 hadden we inderdaad te maken met een inverse rentestructuur waardoor we op 31/12/2022 actie moesten ondernemen. Die 'indekking' heeft ons € 10.247,88 gekost aan extra te betalen intrest voor de resterende looptijd. Indien we niets hadden gedaan, dan was de meerkost € 20.411,07. Ter vergelijking, tussen 2006 en 2021 bespaarden we wel via deze techniek € 245.002. Op 30.06.2023 was dit risico nog altijd aanwezig waardoor we wederom een 'indekking' afsloten die loopt tem 30.06.2024. De kostprijs hiervoor was zo'n € 12.000. Begin juni 2024 zal opnieuw met Belfius bekeken worden of een nieuwe indekking noodzakelijk en wenselijk is. Vermoedelijk zal er opnieuw een 1-jarige indekking plaats vinden.

Het aflossingsrisico: (voorbeeld cfr. JR 2021) enkel bij het aflossen van het KBC bullet-krediet, initieel door KBC voorzien in 2023, was er mogelijks een probleem indien de Agion-subsidie uiteindelijk minder zou bedragen dan initieel geraamd. Maar in realiteit bedraagt de reeds gestorte subsidie € 258.251 meer dan initieel ingeschreven. Het nieuwe bedrag werd dan ook ingeschreven in boekjaar 2020 ipv 2023. Het was de bedoeling om het bullet-krediet vervroegd af te lossen in 2020 maar dit was niet mogelijk omwille van het feit dat de eerste 3 jaren gekoppeld zijn aan een vaste rentevoet. Hierdoor zouden we bijna € 23.000 verbrekingsvergoeding moeten betalen. Daarom dienen we de eerste vervaldag van het bullet-krediet af te wachten (01.09.2021). Intussen betaalden we dit krediet in 1 keer terug.

Het kredietrisico: beperkt, daar 'onze' banken zoals KBC, Fortis, ING en Belfius de strenge Basel-normen dienen te volgen.

Risico's inzake thesauriebeheer:

Gelden van Gemeente en van het OCMW worden gespreid over verschillende bankinstellingen waardoor er risicospreiding is bij eventuele problemen. De wel heel lage rente van 2021 steeg wat einde 2022, waarbij we onze liquiditeiten vooral op zicht- en spaarrekeningen aanhielden.

Termijnrekeningen hadden we niet in 2022, maar in februari 2023 stapten we wel in een termijnrekening op 10 maanden aan 3,02% voor € 1.000.000. Nadien stapten we ook in augustus in een KBC-termijnrekening op 6 maanden aan 3,55% voor € 500.000. Tevens openden we voor Gemeente en OCMW op 23.05.2023 een spaarrekening bij Belfius waarbij na 6 maanden een extra vergoeding van 0,70% verworven is (tov 0% in het andere geval), naast de toenmalige basisrente van 1%. Het gaat per bestuur om een bedrag van € 500.000. Alles samen bracht dit een mooie € 75.000 bruto rente op.

Langdurige 'beleggingen' (van het type verzekeringen) zijn de pensioenfondsen met gewaarborgde jaarlijkse rente. Deze worden ofwel beheerd door Ethias (pensioenfonds statutairen) of Belfius (pensioenfonds mandatarissen). Daarnaast bezit het OCMW ook nog een Ethias First Institutional contract met gewaarborgde rente waarin oa ontvangen subsidies van de Vlaamse Overheid gestort worden om in de toekomst SF Residentie Leonie te verwerven. Na een periode van 30 jaar (2034) dient het gebouw aangekocht te worden. Een mogelijk risico zou zijn dat het Ethias-fonds op het einde van de rit onvoldoende geld heeft opgebracht om het afgesproken aankoopbedrag te 'financieren'. Momenteel € 986.165,89 gespaard tov 1.183.631,96 € te betalen. We hebben wel nog recht op jaarlijkse subsidies van 16.351,11 € vanwege Vlaanderen tem 2025, met daarnaast natuurlijk nog de jaarlijkse verworven rente. Normaal mag het geen probleem zijn om het toekomstig overnamebedrag bijeengespaard te krijgen.

Sinds 2020 rekenden de grootbanken eventueel negatieve creditintresten aan op bepaalde sommen die wij als bestuur bij hen aanhielden, boven een bepaald plafond. Zodoende wilden die banken de kost op ons verhalen die zij betaalden aan de Europese Centrale Bank waar zij verplicht hun overtollig geld dagelijks parkeren. Het was dan ook de kunst als bestuur om zoveel mogelijk het geld over verschillende grootbanken te spreiden, zodoende geen of minimale 'penalisatie-rente' te betalen. Dit lukte aardig, ook omwille van het feit dat we geen nieuwe leningen opgenomen hebben. September 2022 betekende wel het einde van de negatieve rentelast, daar de ECB de rente heeft opgetrokken om de inflatie af te remmen.

Risico's inzake de evolutie van de exploitatie-ontvangsten:

Bij de opmaak van het origineel meerjarenplan werd (ten dele) rekening gehouden met de aangeleverde prognoses van de overheid betreffende personenbelasting (PB) en onroerende voorheffing (OV). De PB-raming werd niet exact overgenomen omdat deze prognose in 4 maanden tijd sterk afweek (+ 25,5%). Zo steeg de PB-prognose met maar liefst € 909.642 en voorzichtigheidshalve schreven we de helft van die stijging in. Nadien bleek de effectieve ontvangst voor 2023 nog een stuk boven de prognose te liggen!

Vergrijzing is een aandachtspunt in Moorslede maar wordt ten dele gecompenseerd door enkele nieuwe woonwijken waarbij ook jonge mensen van buiten de gemeente aangetrokken worden. Dit is positief voor onze personenbelasting en onroerende voorheffing.

Wanbetaling van belastingen is in het laatste jaar iets gestegen maar blijft relatief beperkt. De vele steunmaatregelen inzake corona waren effectief. We verwachten wel een toename inzake betalingsachterstand en moeilijkheden bij invordering omwille van de voorbije energiecrisis, wat bevestigd wordt in een gesprek met onze deurwaarder. Deze crisis zal meer impact hebben dan de coronacrisis.

De hogere overheid is zich bewust van het feit dat de energiecrisis en de sterk gestegen loonkosten een negatieve budgettaire impact hebben op de gemeentefinanciën. Daarom werden bijkomende subsidies (2022 tem 2025) beloofd als gevolg van de septemberverklaring. In 2023 kregen we voor het OCMW alvast € 14.583 die we grotendeels ingezet hebben om mensen te helpen die betalingsproblemen hadden bij energieleveranciers.

Door de nieuwe tariefmethodologie van de Vlaamse Regulator van de Elektriciteits- en Gasmarkt (VREG) dalen de gereguleerde winsten van Gaselwest gevoelig. Als gevolg hiervan dalen ook de gemeentelijke ontvangsten uit dividenden, en dit al vanaf 2022. De Vlaamse Regering besliste evenwel om voor de jaren 2022 tot en met 2026 aan de gemeenten een compensatie-subsidie uit te keren om bovenstaande deels op te vangen (€ 58.418 in 2023). Daarnaast wil Vlaanderen ook de energiefactuur van de eindconsument verlagen, waarbij Fluvius niet meer de toelating krijgt om vanaf 2022 de prestaties voor het vervangen van lampen van de openbare verlichting door te rekenen. Deze kost zal dus terecht komen bij de gemeenten en resulteren in een lager dividend.

Risico's inzake de evolutie van de exploitatie-uitgaven:

De personeelsuitgaven (politiek en ander personeel) vertegenwoordigen toch 56,8% van de totale exploitatie-uitgaven. Indien we ook rekening houden met de bijstorting van € 364.000 in onze pensioenfondsen, dan is dit zelfs 59% voor boekjaar 2023. Indien we echter abstractie maken van het onderwijzend personeel – ten laste van andere overheden – dan komen we uit op 47,5%. De ingeschreven loonkredieten van 2023 waren voldoende om de 2 indexaanpassingen - ten gevolge van de inflatie - op te vangen. Uiteindelijk een eerder beperkt overschot van € 71.000 op ons loonbudget, omdat de uitbetaalde pensioenen aan de mandatarissen (nochtans uitbetaald door ons extern pensioenfonds) eveneens in onze boekhouding als uitgave moest opgenomen worden wat niet gebudgetteerd was (maar tevens een identiek bedrag als ontvangst = nul-operatie).

Ter info: in 2022 hadden we 5 indexaanpassingen. In 2023 dus 2.

- November 2022 met uitwerking januari 2023
- Oktober 2023 met uitwerking december

In het laatste aangepast meerjarenplan hadden we ook nieuwe simulaties opgevraagd bij de weddecentrale aangaande de vermoedelijke loonkosten voor 2023 en 2024. Op basis van die prognose is er voldoende loonbudget ingeschreven in het meerjarenplan.

In de jaarrekening van 2022 werd de reserve van de pensioenfondsen nog niet aangesproken, vanaf 2023 werd wel reeds het Belfius-pensioenfonds van de mandatarissen geactiveerd. Niettegenstaande dat de pensioenen nu via dit fonds uitbetaald worden en er een uitstroom van reserves is, is de netto-reserve op 31.12.2023 toch gestegen. Heeft te maken met het feit dat we in januari toch nog een bedrag in het fonds storten (€ 200.000 gemeente / € 39.000 OCMW) en dat de uitvloeit van reserves voor de pensioenbetalingen pas maandelijks gebeuren. Zodoende brengt die gestorte som nog rente op, naast de uitgekeerde rente op de rest van de reserve.

We mogen er vanuit gaan dat de pensioenlasten aangaande het statutair personeel voor de volgende jaren zullen toenemen. De basispensioenbijdrage (7,5% WN + 36,5% WG) steeg de laatste jaren en die trend zal zich verder zetten. Indien de basisbijdragen op het salaris van de actieve statutairen niet volstaat om de pensioenen uitbetaald aan de ex-statutairen te financieren, dan betaalt het bestuur ook responsabiliseringsbijdrage. Dit is niet het geval voor het OCMW, maar wel voor de gemeente.

De te betalen respo-bijdrage werd voor 2023 geraamd op zo'n € 172.239, maar bleek uiteindelijk nog mee te vallen met € 69.999,17 (€ 99.754,10 initiële respo-bijdrage, gemilderd met € 29.754,93 wegens voldoende gestorte bedragen in de 2° pensioenpijler). Volledigheidshalve vermelden we dat Vlaanderen nog een bijkomende subsidie van € 85.972 heeft gestort als tussenkomst in de respo-bijdrage waardoor het globaal plaatje uiteindelijk zelfs positief is. Deze subsidie is vanaf 2020 in voege.

Hoe evolueert de responsabiliseringsbijdrage in de toekomst? Volgens de laatste prognose, daterend van 27.10.2023, zou het initieel bedrag van € 170.059 van boekjaar 2023 (te betalen in 2024) evolueren naar € 504.750 in 2028. Dit is dus zeker een aandachtspunt en mogelijk risico, maar ook volgende kanttekeningen moeten hierbij gemaakt worden:

1/hoe correct zijn de cijfers van de prognose?

2/worden die cijfers dan nog gemilderd op basis van onze stortingen in de 2° pensioenpijler? Men gaat er van uit dat deze geldstroom op termijn zal verdwijnen, wanneer alle besturen voldoende storten in de 2° pensioenpijler.

3/de dotatie vanwege Vlaanderen.

Na de coronacrisis verdiende de energiecrisis onze aandacht. In de laatste meerjarenplanaanpassingen werden de budgetartikels voor energie-uitgaven eerst gevoelig opgetrokken, om nadien weer neerwaarts bij te stellen, telkens onderbouwd door de simulaties van het VEB.

De individuele hulpverlening door het OCMW aan derden steeg in 2023 met € 162.513, waarbij het onderdeel 'leefloon' een stijging van € 70.000 optekende.

JR 2020: 53 dossiers - € 301.272

JR 2021: 47 dossiers - € 282.236

JR 2022: 40 dossiers - € 256.733

JR 2023: 45 dossiers - € 326.689

Het 'equivalent leefloon', o.a. uitbetaald aan de Oekraïense vluchtelingen, steeg in 2023 met € 111.153. Er dient wel opgemerkt te worden dat de meer/minderuitgave gecompenseerd werd door meer/minder inkomsten daar de federale overheid procentueel (tussen 55 en 100%) het leefloon subsidieert. De federale tussenkomst voor de Oekraïense vluchtelingen is echter nog groter. De eerste 4 maanden bedroeg de tussenkomst zelfs 135%, daarna 125% en momenteel 100%.

Een mogelijk risico is hoe het aantal leefloners in de toekomst zal evolueren. Niet zozeer wat de Oekraïners betreft omdat deze volledig gesubsidieerd worden, maar de categorie waarvoor we subsidies ontvangen ten bedrage van 55% van het uitbetaald leefloon.

Risico's als gevolg van bepaalde overeenkomsten:

Zwembad Moorslede: hierbij werd een overeenkomst afgesloten met Farys-TMVW (S-divisie). Na een werkjaar krijgen we van TMVW een afrekening van de kosten/opbrengsten en dient de Gemeente het verschil bij te passen en door te storten aan TMVW. Vroeger werd het te betalen saldo opgesplitst in een deel exploitatiekost en een deel investeringskost. Agentschap Binnenlands Bestuur was van oordeel dat dit anders moest geboekt worden. De vroegere investeringskost moet voortaan geboekt worden als 'aflossingen', een gedeelte van de exploitatiekost als 'intrest' en het resterend gedeelte eveneens in exploitatie als bijdrage in de werkingskosten. Deze werkwijze belast onze exploitatie-uitgaven met een bijkomende € 150.000, en heeft dan ook negatieve invloed op de autofinancieringsmarge. In het origineel meerjarenplan werd reeds met de nieuwe werkwijze

rekening gehouden. In het aangepast meerjarenplan werden de cijfers voor 2020 en 2021 in die zin geactualiseerd.

Bijkomend dienen we op te merken dat de belastingadministratie intussen de spelregels in de S-divisie van TMVW wijzigde met een negatieve uitslag voor alle aangesloten gemeenten. De werkingstoelage werd geherkwalificeerd als zijnde een prijssubsidie, in analogie met de behandeling van de AGB's (Autonome Gemeentebedrijven). Prijssubsidies zijn echter onderhevig aan BTW, waardoor hierop 6% BTW moet betaald worden. In de toekomst zou dit vermoedelijk een negatieve impact hebben van € 10.300 op jaarbasis. Daarnaast werd er een regularisatie naar het verleden toe uitgevoerd, met een bijkomende impact van € 100.200 (*). Voordeel is wel dat de belastingadministratie de BTW-af trek bevestigde van 21% en zekerheid kon geven aangaande de gevolgde methodiek naar de toekomst toe. ((*) *reeds vereffend aan de BTW-administratie door Farys zelf, het is de bedoeling om dit niet gefaseerd maar in 1 maal terug te betalen aan Farys via de budgetten van 2022*).

In 2022 betaalden we inderdaad die extra € 100.200 aan Farys terug.

De jaarlijkse vereffening van het deficit bedroeg € 272.307 wat betreft de Farys-afrekening van boekjaar 2022. Inderdaad, wel degelijk 2022 omdat men in de gemeentelijke boekhouding van een bepaald jaar telkens de zwembad-afrekening van het jaar voordien opneemt.

Wat de Farys-afrekening van 2022 betreft, betaald met de boekhouding van 2023, zien we een lichte verbetering van de cijfers tov vorig jaar. Het te betalen deficit, daalde van € 288.369 naar € 272.307. Aan de opbrengstzijde noteerden we € 110.000 meer inkomsten, ten dele teniet gedaan door een meerkost van gestegen energieprijzen ten bedrage van € 55.000 en onderhoudskosten (cfr. inflatie).

En de afrekening van 2023, te verwerken in 2024, sluit af op € 287.311. Het hoeft niet te verwonderen dat de energiekost terug wat daalde met ongeveer € 37.000 na de uitzonderlijke stijging voordien, maar wel sterk gestegen onderhoudskosten, oa door de reparatie van het dak na stormschade. De verzekeringsvergoeding deed de bedrijfsopbrengsten navenant stijgen.

Fluvius 'Light-as-a-service': in 2019 werd beslist om de openbare verlichting over te dragen aan Fluvius met definitieve uitwerking vanaf 2020. De boekhoudkundige gevolgen werden gelinkt aan actie 31: 'Masterplan openbare verlichting wordt uitgevoerd'. Daar het de bedoeling is dat Fluvius ieder jaar investeringen doet om het verlichtingspark om te bouwen naar LED tegen 2028, zal de terug te betalen investeringsaflossing en financieringskost normaliter ieder jaar stijgen. Dit is natuurlijk negatief voor onze autofinancieringsmarge (AF-marge). Langs de andere kant daalt wel de jaarlijks verbruikte stroom voor de straatverlichting, wat normaal een positief effect zou hebben op de AF-marge, in de veronderstelling dat de energieprijzen relatief constant blijven. Dit is sedert de Russische invasie van Oekraïne niet meer het geval. En aangezien straatverlichting momenteel 56,8% (59% in 2022) uitmaakt van onze totale elektriciteitsfactuur, is de verledning absoluut een goede zaak en een must om alles betaalbaar te houden. Intussen heeft Fluvius einde 2023 zo'n € 408.000 aan investeringen uitgevoerd. We zien wel dat er voor € 117.766 'werken in aanbouw' zijn, dit zijn investeringen die nog niet volledig administratief afgerond zijn. Vanaf de start werd door Fluvius gecommuniceerd dat het voordeel van de vennootschapsbelasting (zijnde 25%) op alle afschrijvingen, financierings- en exploitatiekosten ten goede komt van het bestuur, wat ook bevestigd is. In de periode 2019-2023 bedraagt dit bijna € 91.000. Daarnaast heeft Fluvius ook getracht om een BTW-vrijstelling te bekomen op werken m.b.t. openbare verlichting, maar de BTW-administratie staat dit niet toe.

Risico's inzake de verplichtingen tegenover verbonden partijen:

Politiezone en hulpverleningszone: de aangeleverde cijfers werden opgenomen in ons meerjarenplan en verwerkt in de jaarrekening. Het risico situeert zich hier vooral in de toenemende personeelskosten. De politiezone ARRO leper is in 2023 gestart met de uitsplitsing tussen werkings- en investeringstoelage, waardoor de jaarlijkse bijdrage van 2023 niet meer volledig het exploitatiebudget belast (€ 777.783 exploitatie / 64.797 investering). Het is namelijk interessanter voor de autofinancieringsmarge – bij een gelijk bedrag – om een opsplitsing tussen exploitatie/investering te betalen ipv de factuur 100% ten laste van het exploitatiebudget te leggen.

Daarnaast zijn ook de jaarlijkse werkingstoelages (en eventuele investeringstoelages) aan de diverse kerkfabrieken een grote som om rekening mee te houden (€ 455.802 in 2023, € 534.314 in 2022, € 454.590 in 2021, € 731.788 in 2020).

Andere risico's:

Juridische geschillen: het geschil tussen de gemeente en de aannemer van de wegenwerken dorpskern Slyps werd geregeld in 2022. Volgens de dading betaalden we € 49.810,70 voor een openstaande factuur en een schadevergoeding van € 38.834,13.

Inschatting verkoopprijs bij geplande verkopen onroerende goederen: enkel een klein stukje grond in de Van Eycklaan werd verkocht aan een particulier, waarbij we een meerwaarde van € 1.548,04 realiseerden.

De toegestane (bank)waarborgen werden opgenomen onder de klasse 0, om deze te kunnen opvolgen. Bij het OCMW gaat dit om garant staan bij het bullet-krediet op naam van Care Property Invest (Belfius-lening van € 1.187.486,05), bij de gemeente gaat het om borgen ten aanzien van Pilon en Zefier voor zo'n € 69.000 tegenwaarde.

BBC - WAARDERINGSREGELS

Waarderingsregels helpen om de financiële rapportering beter te begrijpen. Ze geven een beeld van de belangrijkste waarderingsprincipes toegepast in de boekhouding van de organisatie. Ze gaan ervan uit dat het bestuur zijn activiteiten zal voortzetten, en zijn van het ene boekjaar op het andere identiek tenzij ze niet langer aanleiding geven tot een *waar en getrouw beeld*. In dat geval zal het bestuur de waarderingsregels aanpassen. Elk jaar opnieuw worden de waarderingsregels *consequent* en volledig *onafhankelijk van het resultaat* van het boekjaar toegepast.



ALGEMENE PRINCIPES

INVESTERING OF EXPLOITATIE

Alle vermogensbestanddelen worden uitgedrukt en gewaardeerd aan hun gebruikswaarde. De gebruikswaarde van een activum stemt overeen met de toekomstige economische voordelen of het dienstverleningspotentieel dat het activum voor het bestuur zal opleveren.

Alle vermogensbestanddelen worden afzonderlijk gewaardeerd en voor dat bedrag in de balans opgenomen, na aftrek van de desbetreffende afschrijvingen en waardeverminderingen.

AANSCHAFFINGSWAARDE

Het bestuur hanteert als algemene regel dat elk actiefbestanddeel gewaardeerd wordt tegen aanschaffingswaarde en neemt voor dat bedrag de bestanddelen op in de balans, onder aftrek van de gecumuleerde afschrijvingen en waardeverminderingen. In sommige gevallen kan het actief ook worden geherwaardeerd. Op deze algemene regel zijn hieronder afwijkingen bepaald.

Met de aanschaffingswaarde wordt bedoeld de aanschaffingsprijs (aankoopprijs + bijkomende kosten), de ruilwaarde, de vervaardigingsprijs (**aanschaffingsprijs grondstoffen,...+ rechtstreekse productiekosten**), de schenkingswaarde (marktwaarde van de goederen op het moment van de schenking of datum van het openvallen van de nalatenschap + belastingen en kosten) of de inbrengwaarde.

AFSCHRIJVINGEN EN WAARDEVERMINDERINGEN

Afschrijvingen drukken de slijtage uit van het actief met een beperkte gebruiksduur. Het afschrijvingsbedrag wordt per financieel boekjaar bepaald door het verschil tussen de boekhoudkundige waarde en de restwaarde te delen door de resterende gebruiksduur, uitgedrukt in jaren. Ten minste aan het einde van elk financieel boekjaar wordt de restwaarde en de gebruiksduur van de activa opnieuw geëvalueerd. (zie afschrijvingstermijnen in bijgevoegde tabel).

Het bestuur boekt waardeverminderingen op de aanschaffingswaarde van actiefbestanddelen om rekening te houden met (al dan niet als definitief aan te merken) ontwaarding van activa bij de afsluiting van het boekjaar. Waardeverminderingen zijn correcties op de aanschaffingswaarde die niet voortvloeien uit hun *waarschijnlijke* nuttigheids- of gebruiksduur (bv. naar aanleiding van een schadegeval). Dit houdt in dat waardeverminderingen zowel mogelijk zijn voor activa met een beperkte (gebouwen) als een onbeperkte levensduur (gronden). Waardeverminderingen blijven niet behouden als de boekhoudkundige waarde van het activum daardoor op het einde van het boekjaar lager is dan de gebruikswaarde. In dat geval worden de waardeverminderingen teruggenomen.

HERWAARDERINGEN

Sommige activa kunnen worden geherwaardeerd om hun boekwaarde in overeenstemming te brengen met een marktwaarde. Herwaardering is enkel toegestaan voor de financiële vaste activa en overige materiële vaste activa. Bij de herwaardering van een actief, wordt de volledige categorie waartoe dat actief behoort, geherwaardeerd. De overige materiële vaste activa met beperkte gebruiksduur worden op basis van deze geherwaardeerde waarde afgeschreven.



GELDBELEGGINGEN EN LIQUIDE MIDDELEN

Het bestuur waardeert de liquide middelen en de geldbeleggingen, tegen de nominale waarde. De aandelen en vastrentende effecten worden bij verwerving geboekt en gewaardeerd tegen de aanschaffingswaarde.

Het bestuur past op de liquide middelen en geldbeleggingen waardeverminderingen toe als blijkt dat de realisatiewaarde op de datum van de jaarafsluiting lager is dan de aanschaffingswaarde. Er zullen bovendien aanvullende waardeverminderingen geboekt worden om rekening te houden met de evolutie van hun realisatie- **of marktwaarde of met de risico's die inherent zijn aan de aard van de producten** in kwestie of van de uitgevoerde activiteit.

VORDERINGEN OP KORTE TERMIJN

Vorderingen worden in de balans weergegeven tegen de nominale waarde. In geval er onzekerheid bestaat over de invorderbaarheid van bepaalde vorderingen, worden deze overgeboekt naar dubieuze debiteuren. Op de dubieuze debiteuren worden waardeverminderingen geboekt in functie van de ouderdom van de vordering, zijnde :

Ouder dan 1 jaar – jonger dan 2 jaar :	20%
Ouder dan 2 jaar - jonger dan 3 jaar :	40%
Ouder dan 3 jaar – jonger dan 4 jaar :	60%
Ouder dan 4 jaar - jonger dan 5 jaar :	80%
Ouder dan 5 jaar :	100%

Het bestuur opteert ervoor om ook waardeverminderingen toe te passen als hun realisatiewaarde op de datum van de jaarafsluiting lager is dan hun boekhoudkundige waarde.

VOORRADEN

De voorraden die het bestuur heeft verworven naar aanleiding van een ruiltransactie, waardeert ze tegen de aanschaffingswaarde of de marktwaarde op de balansdatum als die lager is. De waardering tegen een lagere marktwaarde, zal niet worden behouden als de marktwaarde achteraf hoger is dan de lagere waarde waartegen de voorraad werd gewaardeerd.

De voorraden die verworven zijn door niet-ruiltransacties, worden gewaardeerd tegen de marktwaarde op de datum van de verwerving. Deze zullen echter niet worden gewaardeerd indien ze gratis of tegen een symbolische prijs worden verdeeld of verbruikt worden in het productieproces van goederen die gratis of tegen een symbolische prijs worden verdeeld.

Het bestuur opteert ervoor om initieel geen voorraden uit te drukken. In afwijking zal geopteerd worden voor de FIFO-waardering (waardering **voorraden aan de 'recentste' aankooprijzen**).

FINANCIEEL VASTE ACTIVA

Belangen of aandelen in rechtspersonen worden in de boekhouding opgenomen tegen hun aanschaffingswaarde. De aanschaffingswaarde van belangen of aandelen, ontvangen als vergoeding voor inbrengen die niet bestaan in contanten of die voortkomen uit de omzetting van vorderingen, stemt overeen met de conventionele waarde van de ingebrachte goederen en waarden of van de omgezette vorderingen. Als de conventionele waarde echter lager is dan de marktwaarde van de ingebrachte goederen en waarden of van de omgezette vorderingen, wordt de aanschaffingswaarde geherwaardeerd tot de hogere marktwaarde.

Er worden waardeverminderingen toegepast op de belangen en de aandelen die onder de financiële vaste activa zijn opgenomen in geval van duurzame minderwaarde of ontwaarding, verantwoord door de toestand, de rentabiliteit of de vooruitzichten van de entiteit waarin de belangen of de aandelen worden aangehouden. Het bestuur zal ook op de vorderingen, inclusief de vastrentende effecten, die in de financiële vaste activa zijn opgenomen waardeverminderingen toepassen als er voor het geheel of een gedeelte van de vordering onzekerheid bestaat over de betaling ervan op de vervaldag.

MATERIËLE VASTE ACTIVA

De materiële vaste activa worden onderverdeeld in 3 categorieën. De gemeenschapsgoederen zijn de roerende en onroerende activa die worden aangewend binnen het 'maatschappelijk doel' van de organisatie, los van enige bedrijfseconomische activiteit. De bedrijfsmatige activa worden aangewend binnen een bedrijfsmatige context, dat betekent waar een bepaald rendement of zekere productiviteit kan worden gekoppeld aan de aangewende activa. De diensten verbonden aan deze activa worden aangeboden aan concurrentiële tarieven, die de kosten verbonden aan deze diensten dekken. De overige activa worden voor geen van vorige doeleinden aangewend, maar worden **aangehouden als '(on)roerende reserve'**. Deze activa zijn niet nuttig bij het functioneren van het bestuur, en kunnen mogelijk in de toekomst worden gerealiseerd ter financiering van andere investeringen.

Tot het erfgoed **behoren de activa met historische, artistieke, wetenschappelijke, ... waarde. Erfgoed** zal in veel gevallen weinig economische voordelen opleveren of weinig dienstenpotentieel inhouden. Deze hebben dus in principe geen gebruikswaarde. Daarom zal op de aanschafwaarde van deze activa een waardevermindering worden toegepast om de boekhoudkundige waarde terug te brengen tot **1 €**. Indien het actief dat behoort tot erfgoed **wordt ingezet voor de uitvoering van het 'maatschappelijk doel'** (bv. dienst toerisme in een belfort), kan dat actief tóch een gebruikswaarde hebben. Dat actief wordt dan niet afgeschreven maar de waarde kan worden aangepast door het uitdrukken van waardeverminderingen.

Overige zakelijke rechten op onroerende goederen betreft de andere zakelijke rechten die het bestuur bezit op een onroerend goed als de vergoedingen bij aanvang van het contract werden vooruitbetaald (geactiveerde eenmalige vergoeding). Deze activa worden afgeschreven over de looptijd van de overeenkomst, tenzij de economische gebruiksduur van het actief waarop het zakelijk recht betrekking heeft, korter is.

De gebruiksrechten voor materiële vaste activa waarover het bestuur beschikt op grond van leasing of gelijkaardige overeenkomsten (bv. erfpacht) worden onder de activa opgenomen voor het gedeelte van de volgens de overeenkomst te storten termijnen, dat strekt tot de wedersamenstelling van de kapitaalwaarde van het goed waarop de overeenkomst betrekking heeft. De overeenkomstige schuld aan de passiefzijde waardeert het bestuur ieder jaar ten bedrage van het gedeelte van de in de volgende boekjaren te storten termijnen, dat strekt tot de wedersamenstelling van de kapitaalwaarde van het goed waarop de overeenkomst betrekking heeft. De duur van de afschrijvingsperiode wordt geregeld door IAS17 en IPSAS13: indien het *redelijk zeker* is dat het geleasede actief overgenomen wordt bij het verstrijken van de leaseperiode (lichten van de aankoopoptie), zal het actief worden afgeschreven over de normale gebruiksduur van soortgelijke activa (die in volle eigendom zijn). Indien het *niet redelijk zeker* is dat het actief wordt overgenomen bij het verstrijken van de leaseperiode (aankoopoptie wordt niet gelicht), wordt het actief afgeschreven over de leaseperiode, tenzij de (economische) gebruiksduur korter is.

IMMATERIËLE VASTE ACTIVA

De immateriële vaste activa worden gewaardeerd aan aanschafwaarde, tenzij deze niet verworven zijn van derden. In dat geval worden ze gewaardeerd tegen de vervaardigingsprijs, als die niet hoger is dan een voorzichtige raming van de gebruikswaarde of van het toekomstige rendement of nut voor het bestuur van die vaste activa.

VORDERINGEN OP LANGE TERMIJN

Vorderingen worden in de balans weergegeven tegen de nominale waarde. Indien de inning van deze vorderingen twijfelachtig is, worden deze overgeboekt naar de post dubieuze debiteuren. Op dubieuze debiteuren worden correctie geboekt aan de hand van waardeverminderingen, om aan te duiden welk bedrag waarschijnlijk nog zal geïnd worden.

SCHULDEN

De schulden worden gewaardeerd tegen de nominale waarde.

NETTO-ACTIEF

De ontvangen investeringssubsidies en schenkingen worden geleidelijk in resultaat genomen (verrekend) volgens hetzelfde ritme als de afschrijvingen of de waardeverminderingen op de vaste activa waarvoor deze werden verkregen. Zolang een investering in uitvoering is en dus nog niet wordt afgeschreven, wordt de verkregen investeringssubsidie nog niet verrekend.

De voorzieningen worden stelselmatig gevormd voor bestaande verplichtingen die zeker zijn op balansdatum en waarvan de omvang betrouwbaar kan worden bepaald. Ze worden niet gevormd voor **'waarschijnlijke'** verplichtingen en worden niet gehandhaafd als ze op het einde van het financieel **boekjaar hoger zijn dan wat vereist is op basis van een actuele beoordeling van de risico's en kosten** voor het bestuur.



BIJZONDERE BEPALINGEN BIJ DE OVERGANG NAAR BBC (BEGINBALANS)

De balansstructuur van BBC is volledig anders dan deze van de NGB (nieuwe gemeenteboekhouding) de NOB (nieuwe OCMW boekhouding) of de AGB-boekhouding (autonome gemeentebedrijven). De beginbalans van BBC stemt dus zeker niet overeen met de eindbalans van NGB of NOB, maar is daar uiteraard wel op gebaseerd.

Bij de conversie naar BBC en de opmaak van de beginbalans heeft het bestuur geopteerd voor de toepassing van het continuïteitsprincipe. Dat houdt in dat de bestaande inventarisbestanddelen werden geconverteerd naar de respectievelijke rubrieken in BBC, op basis van de bestaande (historische) aanschafwaarde. De afschrijvingstermijnen werden vervangen door de termijnen bepaald in bijlage, waardoor de resterende gebruiksduur, de netto-boekwaarde en het jaarlijkse afschrijvingsbedrag van de activa verandert. Hierbij werd uitgegaan van een restwaarde gelijk aan 0.

Bestaande activa met een boekwaarde gelijk aan 0, of die niet konden geïndividualiseerd worden werden mogelijks niet opgenomen in de beginbalans. Dit geldt ook voor de corresponderende investeringssubsidies.

MATERIËLE EN IMMATERIËLE VASTE ACTIVA

Volledig afgeschreven immateriële activa werden niet overgenomen naar de BBC-omgeving. Dit geldt ook voor afgeschreven niet individualiseerbare roerende materiële activa en roerende activa die onder het grensbedrag vallen opgenomen in de algemene bepalingen van deze waarderingsregels.

Voor het bepalen van de historische aanschafwaarde wordt het herwaarderingsbedrag van de terreinen mee opgenomen in de aanschafwaarde. Voor de gebouwen wordt het herwaarderingsbedrag niet mee opgenomen in de aanschafwaarde.

De activa die behoren tot het erfgoed worden pro memorie in de beginbalans opgenomen (**aan € 1**).

NETTO-ACTIEF

De ontvangen investeringssubsidies en schenkingen werden geconverteerd voor zover het corresponderende actief werd geconverteerd. De verrekeningstermijn werd aangepast aan de afschrijvingstermijn van het corresponderende actief.

De voorzieningen voor risico's en kosten werden opnieuw geëvalueerd.

AFSCHRIJVINGSTERMIJNEN

MATERIËLE VASTE ACTIVA	AFSCHRIJVINGS-TERMIJN
<p>Terreinen</p> <p>Deze rubriek bevat naast de onbebouwde terreinen ook de gronden van wegen (wegzate), gebouwen, waterlopen en kunst(bouw)werken.</p> <p>De <u>(afschrijfbare) aanleg en uitrusting op terreinen</u> (bv. verharding, omheining, ...) wordt opgenomen onder de rubriek 'bebouwde terreinen'.</p>	<p>-</p> <p>5-15 jr</p>
<p>Gebouwen</p> <p><u>Onderhoudswerken aan gebouwen</u> die niet worden opgenomen in de exploitatie, worden over een kortere termijn afgeschreven. Deze termijn hangt af van de aard van het onderhoudswerk en de impact op de gebruikswaarde van het gebouw.</p>	<p>33 jr</p> <p>5-15jr</p>
<p>Wegen</p> <p>Onder <u>wegen</u> worden alle elementen van het weggennet opgenomen (verharding, slijtlaag, voetpaden, fietspaden, ...).</p> <p>Het aanbrengen of vervangen van de slijtlaag wordt afgeschreven over een kortere termijn.</p> <p>Onder de <u>overige infrastructuur betreffende de wegen</u> worden onder meer straatmeubilair, verkeerssignalisatie, wegbepanting, ... opgenomen.</p> <p><u>Onderhoudswerken aan wegen</u> die niet worden opgenomen in de exploitatie, worden over een kortere termijn afgeschreven. Deze termijn hangt af van de aard van het onderhoudswerk en de impact op de gebruikswaarde van de weg.</p>	<p>33 jr</p> <p>5 jr</p> <p>10 jr</p> <p>5-15 jr</p>

<p>Waterlopen en waterbekkens</p> <p><u>Onderhoudswerken aan waterlopen en waterbekkens</u> die niet worden opgenomen in de exploitatie, worden over een kortere termijn afgeschreven. Deze termijn hangt af van de aard van het onderhoudswerk en de impact op de gebruikswaarde.</p>	<p>33 jr</p> <p>5-15 jr</p>
<p>Overige onroerende infrastructuur</p> <p>Onder overige onroerende infrastructuur worden onder meer het rioleringsnet, de openbare verlichting, nutsleidingen en kunst(bouw)werken opgenomen.</p> <p><u>Onderhoudswerken aan overige onroerende infrastructuur</u> die niet worden opgenomen in de exploitatie, worden over een kortere termijn afgeschreven. Deze termijn hangt af van de aard van het onderhoudswerk en de impact op de gebruikswaarde van de infrastructuur.</p>	<p>33 jr</p> <p>5-15 jr</p>
<p>Installaties, machines en uitrusting</p> <p>Onder de installaties, machines en uitrusting wordt onder meer opgenomen werk materiaal (boormachines, grasmachines, hakselaars, brandweerschermen- en kledij, reanimatietoestellen, keukengerei, diepvriezers, koelkasten, uitrusting van RVT's ,...</p>	<p>5-10 jr</p>
<p>Meubilair</p> <p>Onder meubilair wordt onder meer opgenomen kasten, stoelen, banken, bureaus,... in de mate dat ze niet onroerend door bestemming zijn</p>	<p>10 jr</p>
<p>Kantooruitrusting</p> <p>Onder kantooruitrusting wordt onder meer opgenomen faxtoestellen, kopieermachines, papiervernietigers, tv's, dvd-spelers, ...</p>	<p>5 jr</p>

Gezien de snelle veroudering en technologische evolutie in het <u>informaticamaterieel</u> wordt deze rubriek over een kortere termijn afgeschreven. ... Informaticamateriaal bevat onder meer computers, computerschermen, beamers, laptops, ...	3 jr
Rollend materiaal Rollend materiaal bevat onder meer fietsen, vrachtwagens, brandweerwagens, tractoren en andere voertuigen en hun toebehoren.	5-10 jr
Kunstwerken (geen erfgoed)	-
Erfgoed	-

IMMATERIËLE VASTE ACTIVA	AFSCHRIJVINGS-TERMIJN
Kosten van onderzoek en ontwikkeling	5 jr
Concessies, octrooien, licenties, knowhow, merken en soortgelijke rechten	5 jr
Goodwill	5 jr
Plannen en studies	5 jr



Proef- en saldibalans

Gemeentebestuur Moorslede

Marktplaats 1 - 8890 Moorslede

Ondernemingsnr.: BTW BE 0207431629

Jaar : 2023
Periode : Openingsperiode - Afsluitingsperiode
Invoerdatum : alle
Rekeningnummer : 0 - 0
Totaliseer : niets
Mutatie : standaard
Met eindejaarsboekingen : nee
Kostenplaatsen : alle
Budgettaire entiteit : GEMEENTE, OCMW

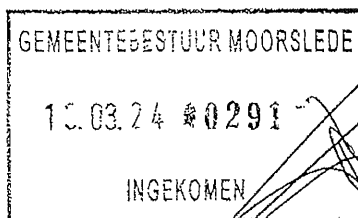
ALGEMENE REKENING		Totaal D	Totaal C	Debetsaldo	Creditsaldo
0120000	Debiteuren wegens persoonlijke zekerheden	€ 1.270.441,74	€ 8.840,29	€ 1.261.601,45	€ 0,00
0130000	Crediteuren wegens borgstelling voor financiële schulden aangegaan door OCMW's	€ 3.998,81	€ 8.956,31	€ 0,00	€ 4.957,50
0130700	Cred. wegens borgstel. vr fin. schuld aangegaan dr Intergem samenwerkingsverband	€ 8.765,52	€ 74.906,48	€ 0,00	€ 66.140,96
0139000	Cred. wegens borgstel. vr fin. schulden aangegaan dr andere entiteiten	€ 74,77	€ 1.190.577,76	€ 0,00	€ 1.190.502,99
0320000	Ontvangen zekerheden	€ 51.031,45	€ 3.862,63	€ 47.168,82	€ 0,00
0330000	Zekerheidstellers	€ 3.862,63	€ 51.031,45	€ 0,00	€ 47.168,82
0500000	Verplichtingen tot aankoop	€ 1.183.631,96	€ 0,00	€ 1.183.631,96	€ 0,00
0510000	Crediteuren wegens verplichtingen tot aankoop	€ 0,00	€ 1.183.631,96	€ 0,00	€ 1.183.631,96
0520000	Debiteuren wegens verplichtingen tot verkoop	€ 70.125,00	€ 0,00	€ 70.125,00	€ 0,00
0530000	Verplichtingen tot verkoop	€ 0,00	€ 70.125,00	€ 0,00	€ 70.125,00
0720000	Goed. en waard. van derden in bewaring, in consignatie of in bewerking gegeven	€ 714.308,79	€ 285.472,65	€ 428.836,14	€ 0,00
0730000	Commitenten en deponenten van goederen en waarden	€ 285.472,65	€ 714.308,79	€ 0,00	€ 428.836,14
0900002	Onbeschikbare gelden: SF - Care Property Invest	€ 986.165,89	€ 0,00	€ 986.165,89	€ 0,00
0910002	Onbeschikbare gelden: SF - Care Property Invest	€ 0,00	€ 986.165,89	€ 0,00	€ 986.165,89
0920000	Gecumuleerd budgettair resultaat vorig boekjaar	€ 9.834.955,20	€ 867.626,66	€ 8.967.328,54	€ 0,00
0930000	Gecumuleerd budgettair resultaat vorig boekjaar	€ 867.626,66	€ 9.834.955,20	€ 0,00	€ 8.967.328,54
0940000	Pensioenverzekeringen	€ 4.072.556,82	€ 0,00	€ 4.072.556,82	€ 0,00
0950000	Pensioenverzekeringen	€ 0,00	€ 4.072.556,82	€ 0,00	€ 4.072.556,82
0960000	Debiteuren wegens door het OCMW toegestaan recht van opstal	€ 1,00	€ 0,00	€ 1,00	€ 0,00
0970000	Crediteuren wegens door het OCMW toegestaan recht van opstal	€ 0,00	€ 1,00	€ 0,00	€ 1,00
TOTAAL		€ 19.353.018,89	€ 19.353.018,89	€ 17.017.415,62	€ 17.017.415,62

Klasse 0 - Detail Gemeente

BE	AR	AR Omschrijving	Debet	Credit	Debetsaldo	Creditsaldo	
G	0120000	Debiteuren wegens persoonlijke zekerheden	77.998,19	8.840,29	69.157,90	0,00	
G	0130700	Cred. wegens borgstel. vr fin. schuld aangegaan dr Intergem samenwerkingsverband	8.765,52	74.906,48	0,00	66.140,96	borg Psilon
G	0139000	Cred. wegens borgstel. vr fin. schulden aangegaan dr andere entiteiten	74,77	3.091,71	0,00	3.016,94	borg Zefier
G	0520000	Debiteuren wegens verplichtingen tot verkoop	70.125,00	0,00	70.125,00	0,00	infrax winstbewijzen
G	0530000	Verplichtingen tot verkoop	0,00	70.125,00	0,00	70.125,00	infrax winstbewijzen
G	0920000	Gecumuleerd budgettair resultaat vorig boekjaar	7.981.856,33	164.310,73	7.817.545,60	0,00	
G	0930000	Gecumuleerd budgettair resultaat vorig boekjaar	164.310,73	7.981.856,33	0,00	7.817.545,60	
G	0940000	Pensioenverzekeringen	3.288.618,18	0,00	3.288.618,18	0,00	Belfius + Ethias
G	0950000	Pensioenverzekeringen	0,00	3.288.618,18	0,00	3.288.618,18	Belfius + Ethias
			11.591.748,72	11.591.748,72	11.245.446,68	11.245.446,68	

Klasse 0 - Detail OCMW

BE	AR	AR Omschrijving	Debet	Credit	Debetsaldo	Creditsaldo	
O	0120000	Debiteuren wegens persoonlijke zekerheden	1.192.443,55	0,00	1.192.443,55	0,00	
O	0130000	Crediteuren wegens borgstelling voor financiële schulden aangegaan door OCMW's	3.998,81	8.956,31	0,00	4.957,50	Schriftelijke huurwaarborgen
O	0139000	Cred. wegens borgstel. vr fin. schulden aangegaan dr andere entiteiten	0,00	1.187.486,05	0,00	1.187.486,05	Borg bullet krediet Care Property Invest
O	0320000	Ontvangen zekerheden	51.031,45	3.862,63	47.168,82	0,00	ontvangen waarborgen
O	0330000	Zekerheidstellers	3.862,63	51.031,45	0,00	47.168,82	betreffende verhuurde woningen
O	0500000	Verplichtingen tot aankoop	1.183.631,96	0,00	1.183.631,96	0,00	toekomstige overnameprijs cfr
O	0510000	Crediteuren wegens verplichtingen tot aankoop	0,00	1.183.631,96	0,00	1.183.631,96	Care Property Invest
O	0720000	Goed. en waard. van derden in bewaring, in consignatie of in bewerking gegeven	714.308,79	285.472,65	428.836,14	0,00	vooral gelden in kader van
O	0730000	Commitenten en deponenten van goederen en waarden	285.472,65	714.308,79	0,00	428.836,14	budgetbeheer
O	0900002	Onbeschikbare gelden: SF - Care Property Invest	986.165,89	0,00	986.165,89	0,00	cfr Care Property Invest
O	0910002	Onbeschikbare gelden: SF - Care Property Invest	0,00	986.165,89	0,00	986.165,89	(reeds aangelegde spaarpot)
O	0920000	Gecumuleerd budgettair resultaat vorig boekjaar	1.853.098,87	703.315,93	1.149.782,94	0,00	
O	0930000	Gecumuleerd budgettair resultaat vorig boekjaar	703.315,93	1.853.098,87	0,00	1.149.782,94	
O	0940000	Pensioenverzekeringen	783.938,64	0,00	783.938,64	0,00	Belfius + Ethias
O	0950000	Pensioenverzekeringen	0,00	783.938,64	0,00	783.938,64	Belfius + Ethias
O	0960000	Debiteuren wegens door het OCMW toegestaan recht van opstal	1,00	0,00	1,00	0,00	cfr Care Property Invest
O	0970000	Crediteuren wegens door het OCMW toegestaan recht van opstal	0,00	1,00	0,00	1,00	
			7.761.270,17	7.761.270,17	5.771.968,94	5.771.968,94	



Gemeente Moorslede
ter attentie van de financieel directeur
de heer Wydooghe Kris

Marktplaats 1
8890 Moorslede

Vraag naar:
Customer Services Life & Health – 1st Pillar
David Dysseleer
Tel: 02/286.63.99
E-mail: Publi.pension@belins.be

Ons kenmerk: BPP/91003366
in uw briefwisseling vermelden

Uw kenmerk:
Uw brief van

Brussel, maart 2024

**Betreft: Belfius PubliPension:
Pensioenverzekering met nr. 3366 voor de mandatarissen van de Gemeente Moorslede
Evolutie van het fonds tijdens het jaar 2023**

Geachte heer,

Graag delen wij u mee dat u voor het jaar 2023 mag rekenen op totale rendementen tot 3,75%.

Hieronder vindt u een overzicht van het totaal brutorendement inclusief winstdeling voor 2023 voor uw contract per gegarandeerde intrestvoet:

Gegarandeerde intrestvoet	Totaal brutorendement 2023 (inclusief winstdeling)
0,25%	0,50%
0,45%	0,90%
0,75%	1,50%
1,50%	2,25%
2,25%	2,25%
3,25%	3,25%
3,75%	3,75%

De winstdeling is onder voorbehoud van goedkeuring door de algemene vergadering.

In bijlage vindt u het overzicht van de evolutie van het fonds voor het jaar 2023. In deze tabel vindt u de reserve van uw fonds op 31/12/2023 en de bewegingen die gebeurd zijn in het voorbije jaar. Wij zenden u eveneens het overzicht met betrekking tot de tijdens het voorbije jaar uitbetaalde pensioenen.

Wij hopen u met deze informatie van dienst te zijn. Voor eventuele vragen kan u steeds terecht bij uw adviseur.

Met vriendelijke groeten,

Belfius Insurance NV

Frédéric Van der Schueren
Voorzitter van het directiecomité

Pensioenverzekering nr.

3366

Verzekeringnemer : Gemeente Moorslede
 Aangestoten : Mandatarissen
 Berekeningsdatum : 31/12/2023
 Rendement 2023 : tot 3,75%

Reserve op 31/12/2022	1.261.499,29
Netto premies	197.100,00
Prestaties	-220.000,00
Interessen	34.711,00
Reserve op 31/12/2023	1.273.310,29

Overzicht bewegingen in het fonds voor het jaar 2023

Polis	Omschrijving beweging	Gewaan- borgde Intrrestvoet	Valutatdatum	Aantal dagen	Bedrag	Gewaanborgde Intrrest	Subtotaal 31/12/2023	Winstdeeling	Totaal 31/12/2023
3366	Saldo/Solde	0,25%	31/12/2022	365	158.641,78 €	396,60 €	159.038,38 €	353,06 €	159.391,44 €
3366	Saldo/Solde	0,45%	31/12/2022	365	79.978,48 €	359,90 €	80.338,38 €	320,39 €	80.658,77 €
3366	Saldo/Solde	0,75%	31/12/2022	365	40.589,87 €	304,42 €	40.894,29 €	271,00 €	41.165,29 €
3366	Saldo/Solde	1,50%	31/12/2022	365	174,47 €	2,62 €	177,09 €	1,16 €	178,25 €
3366	Winstdeeling 2022	1,50%	31/12/2022	365	2.200,37 €	33,01 €	2.233,38 €	14,69 €	2.248,07 €
3366	Saldo/Solde	2,25%	31/12/2022	365	75.135,80 €	1.690,56 €	76.826,36 €	0,00 €	76.826,36 €
3366	Saldo/Solde	3,25%	31/12/2022	365	676.032,53 €	21.971,06 €	698.003,59 €	0,00 €	698.003,59 €
3366	Saldo/Solde	3,75%	31/12/2022	365	228.745,99 €	8.577,97 €	237.323,96 €	0,00 €	237.323,96 €
3366	Financieringsplan 2023: beheerskost	1,50%	23/01/2023	342	-2.900,00 €	-40,74 €	-2.940,74 €	-18,14 €	-2.958,88 €
3366	Financieringsplan 2023	1,50%	24/01/2023	341	200.000,00 €	2.801,36 €	202.801,36 €	1.247,50 €	204.048,86 €
3366	Voorschot FPD/Avance SFP	3,75%	20/03/2023	286	-24.100,00 €	-705,31 €	-24.805,31 €	0,00 €	-24.805,31 €
3366	Voorschot FPD/Avance SFP	3,75%	20/04/2023	255	-24.100,00 €	-627,88 €	-24.727,88 €	0,00 €	-24.727,88 €
3366	Voorschot FPD/Avance SFP	3,75%	19/05/2023	226	-24.100,00 €	-555,65 €	-24.655,65 €	0,00 €	-24.655,65 €
3366	Voorschot FPD/Avance SFP	3,75%	19/06/2023	195	-24.100,00 €	-478,68 €	-24.578,68 €	0,00 €	-24.578,68 €
3366	Voorschot FPD/Avance SFP	3,75%	19/07/2023	165	-24.100,00 €	-404,43 €	-24.504,43 €	0,00 €	-24.504,43 €
3366	Voorschot FPD/Avance SFP	3,75%	18/08/2023	135	-24.100,00 €	-330,39 €	-24.430,39 €	0,00 €	-24.430,39 €
3366	Voorschot FPD/Avance SFP	3,75%	19/09/2023	103	-24.100,00 €	-251,67 €	-24.351,67 €	0,00 €	-24.351,67 €
3366	Voorschot FPD/Avance SFP	3,75%	19/10/2023	73	-17.100,00 €	-126,37 €	-17.226,37 €	0,00 €	-17.226,37 €
3366	Voorschot FPD/Avance SFP	3,75%	17/11/2023	44	-17.100,00 €	-76,06 €	-17.176,06 €	0,00 €	-17.176,06 €
3366	Voorschot FPD/Avance SFP	3,75%	20/12/2023	11	-17.100,00 €	-18,98 €	-17.118,98 €	0,00 €	-17.118,98 €
						32.521,34 €	1.271.120,63 €	2.189,66 €	1.273.310,29 €

Opmerking : de intrrest voor elke beweging wordt berekend voor de periode tussen de valutadatum en 31/12/2023 en is negatief voor onttrekkingen.

BijdrageverzekeringBEHEERSRAPPORT

	<u>Korte termijn compartiment</u>	<u>Global 21</u>
Saldo op 31 december 2022	9.704,52	1.891.872,02
Regularisaties		0,00
Saldo op 1 januari 2023		1.891.872,02
Overdracht Korte termijn compartiment <--> Lange termijn compartiment	-100.000,00	100.000,00
Ontvangen bijdragen	100.000,00	
Interesten op korte termijn compartiment	166,07	
Interesten op lange termijn compartiment : beheer Ethias		
Winstdeling 2023		8.879,27 (*) (0,78%)
Gewaarborgd rendement 2023		6.212,68 (0,32%)
Administratieve beheerskosten	-500,00	
Saldo op 31 december 2023	9.370,59	2.006.963,97
Recuperatie injecties		0,00
Compensatie Ethias (gewaarborgd minimumrendement)		0,00 (0,32%)
Taks op winstdelingen 2023		-1.026,67
Langetermijncompartiment op 31 december 2023		2.005.937,30
Totaal saldo op 31 december 2023	2.015.307,89	

(*) Het bedrag van de winstdeling, zoals aangegeven in bijlage 4, is onder voorbehoud van goedkeuring door de AV van Ethias nv.



OCMW van Moorslede
ter attentie van de financieel directeur
de heer Wydooghe Kris

Vraag naar:
Customer Services Life & Health – 1st Pillar
David Dysseleer
Tel: 02/286.63.99
E-mail: Publi.pension@belins.be

Marktplaats 18a
8890 Moorslede

Ons kenmerk: BPP/91003367
in uw briefwisseling vermelden

Uw kenmerk:
Uw brief van

Brussel, maart 2024

**Betreft: Belfius PubliPension:
Pensioenverzekering met nr. 3367 voor de mandatarissen van het OCMW van Moorslede
Evoitutie van het fonds tijdens het jaar 2023**

Geachte heer,

Graag delen wij u mee dat u voor het jaar 2023 mag rekenen op totale rendementen tot 3,75%.

Hieronder vindt u een overzicht van het totaal brutorendement inclusief winstdeling voor 2023 voor uw contract per gegarandeerde intrestvoet:

Gegarandeerde intrestvoet	Totaal brutorendement 2023 (inclusief winstdeling)
0,25%	0,50%
0,45%	0,90%
0,75%	1,50%
1,50%	2,25%
2,25%	2,25%
3,25%	3,25%
3,75%	3,75%

De winstdeling is onder voorbehoud van goedkeuring door de algemene vergadering.

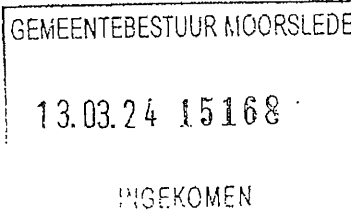
In bijlage vindt u het overzicht van de evolutie van het fonds voor het jaar 2023. In deze tabel vindt u de reserve van uw fonds op 31/12/2023 en de bewegingen die gebeurd zijn in het voorbije jaar. Wij zenden u eveneens het overzicht met betrekking tot de tijdens het voorbije jaar uitbetaalde pensioenen.

Wij hopen u met deze informatie van dienst te zijn. Voor eventuele vragen kan u steeds terecht bij uw adviseur.

Met vriendelijke groeten,

Belfius Insurance NV

Frédéric Van der Schueren
Voorzitter van het directiecomité



Pensioenverzekering nr.

3367

Verzekeringnemer : OCMW van Moorslede
 Aangesloten : Mandatarissen
 Berekeningsdatum : 31/12/2023
 Rendement 2023 : tot 3,75%

Reserve op 31/12/2022	290.547,13
Netto premies	38.434,50
Prestaties	-42.200,00
Interesten	7.055,30
Reserve op 31/12/2023	293.836,93

Overzicht bewegingen in het fonds voor het jaar 2023

Polis	Omschrijving beweging	Gewaarborgde inrestvoet	Valutatatum	Aantal dagen	Bedrag	Gewaarborgde inrest	Subtotaal 31/12/2023	Winstdeling	Totaal 31/12/2023
3367	Saldo/Solde	0,25%	31/12/2022	365	39.853,19 €	99,64 €	39.954,83 €	88,70 €	40.043,53 €
3367	Saldo/Solde	0,45%	31/12/2022	365	20.608,36 €	92,74 €	20.701,10 €	82,56 €	20.783,66 €
3367	Saldo/Solde	0,75%	31/12/2022	365	31.109,76 €	233,32 €	31.343,08 €	207,70 €	31.550,78 €
3367	Saldo/Solde	1,50%	31/12/2022	365	11.019,58 €	165,29 €	11.184,87 €	73,57 €	11.258,44 €
3367	Winstdeling 2022	1,50%	31/12/2022	365	941,06 €	14,12 €	955,18 €	6,28 €	961,46 €
3367	Saldo/Solde	2,25%	31/12/2022	365	36.393,81 €	818,86 €	37.212,67 €	0,00 €	37.212,67 €
3367	Saldo/Solde	3,25%	31/12/2022	365	112.495,04 €	3.656,09 €	116.151,13 €	0,00 €	116.151,13 €
3367	Saldo/Solde	3,75%	31/12/2022	365	38.124,33 €	1.429,66 €	39.553,99 €	0,00 €	39.553,99 €
3367	Financieringsplan 2023	1,50%	23/01/2023	342	39.000,00 €	547,88 €	39.547,88 €	243,98 €	39.791,86 €
3367	Financieringsplan 2023 : beheerskost	1,50%	24/01/2023	341	-563,50 €	-7,92 €	-571,42 €	-3,53 €	-576,95 €
3367	Voorschot FPD/A vance SFP	3,75%	20/03/2023	286	-4.700,00 €	-137,55 €	-4.837,55 €	0,00 €	-4.837,55 €
3367	Voorschot FPD/A vance SFP	3,75%	20/04/2023	255	-4.700,00 €	-122,45 €	-4.822,45 €	0,00 €	-4.822,45 €
3367	Voorschot FPD/A vance SFP	3,75%	19/05/2023	226	-4.700,00 €	-108,36 €	-4.808,36 €	0,00 €	-4.808,36 €
3367	Voorschot FPD/A vance SFP	3,75%	19/06/2023	195	-4.700,00 €	-93,35 €	-4.793,35 €	0,00 €	-4.793,35 €
3367	Voorschot FPD/A vance SFP	3,75%	19/07/2023	165	-4.700,00 €	-78,87 €	-4.778,87 €	0,00 €	-4.778,87 €
3367	Voorschot FPD/A vance SFP	3,75%	18/08/2023	135	-4.700,00 €	-64,43 €	-4.764,43 €	0,00 €	-4.764,43 €
3367	Voorschot FPD/A vance SFP	3,75%	19/09/2023	103	-4.700,00 €	-49,08 €	-4.749,08 €	0,00 €	-4.749,08 €
3367	Voorschot FPD/A vance SFP	3,75%	19/10/2023	73	-3.100,00 €	-22,91 €	-3.122,91 €	0,00 €	-3.122,91 €
3367	Voorschot FPD/A vance SFP	3,25%	17/11/2023	44	-235,76 €	-0,91 €	-236,67 €	0,00 €	-236,67 €
3367	Voorschot FPD/A vance SFP	3,75%	17/11/2023	44	-2.864,24 €	-12,74 €	-2.876,98 €	0,00 €	-2.876,98 €
3367	Voorschot FPD/A vance SFP	3,25%	20/12/2023	11	-3.100,00 €	-2,99 €	-3.102,99 €	0,00 €	-3.102,99 €
						6.356,04 €	293.137,67 €	699,26 €	293.836,93 €

Opmerking : de inrest voor elke beweging wordt berekend voor de periode tussen de valutadatum en 31/12/2023 en is negatief voor onttrekkingen.

BijdrageverzekeringBEHEERSRAPPORT

	<u>Korte termijn compartiment</u>	<u>Global 21</u>
Saldo op 31 december 2022	10.082,12	451.706,34
Regularisaties		0,00
Saldo op 1 januari 2023		451.706,34
Overdracht Korte termijn compartiment <--> Lange termijn compartiment	-30.000,00	30.000,00
Ontvangen bijdragen	25.000,00	
Interesten op korte termijn compartiment	57,99	
Interesten op lange termijn compartiment : beheer Ethias		
Winstdeling 2023		2.133,92 (*) (0,78%)
Gewaarborgd rendement 2023		1.493,07 (0,32%)
Administratieve beheerskosten	-125,00	
Saldo op 31 december 2023	5.015,11	485.333,33
Recuperatie injecties		0,00
Compensatie Ethias (gewaarborgd minimumrendement)		0,00 (0,32%)
Taks op winstdelingen 2023		-246,73
Langetermijncompartiment op 31 december 2023		485.086,60
Totaal saldo op 31 december 2023	490.101,71	

(*) Het bedrag van de winstdeling, zoals aangegeven in bijlage 4, is onder voorbehoud van goedkeuring door de AV van Ethias nv.

FIRST INSTITUTIONAL	
OCMW MOORSLEDE	
Contractnummer: 95071973	Uittreksel van 31/12/2023
Vorige toestand (31/12/2022)	936.123,27 €
Totaal Stortingen in 2023: 16.351,11 € Totaal afkopen in 2023: 0,00 €	
Totaal van de verrichtingen	16.351,11 €
Verworven intresten voor het jaar 2023	33.703,90 €
Beheerskosten	- 12,39 €
Gevormd spaargeld op 31/12/2023	986.165,89 €
In geval van overlijden van de verzekerde zal dit bedrag onmiddellijk gestort worden aan de begunstigde die in het contract vermeld staat.	
Bijvoegsel opgemaakt op 12/01/2024	

*In geval van een totale afkoop op 1/1/2024 zal de verschuldigde roerende voorheffing 138.624,58 € bedragen (op basis van een bedrag van 462.081,92€ aan intresten).
Krachtens art. 19, § 4, 2de alinea W.I.B., wordt de roerende voorheffing op de First Institutional berekend op een grondslag gelijk aan minimaal 4,75%.
Vanaf 1/01/2017 bedraagt het percentage roerende voorheffing 30%.*

Verklaring van leven:

De heer FOCQUAERT, volmachtdrager van contract FI95071973, verklaart dat de verzekerde, de heer LEENKNECHT, met als geboortedatum 31/07/1968 nog in leven is.



SERVICEFLATS
N.V. OPENBARE BEVAK NAAR BELGISCH RECHT
INVEST

OCMW MOORSLEDE
t.a.v. de Heer Norbert VANOOST, Voorzitter
de Heer Geert LEENKNECHT, Secretaris
Marktstraat 18 A

8890 MOORSLEDE

O/ref. : vt

Antwerpen, 6 november 2007.

Geachte Heer Voorzitter,
Geachte Heer Secretaris,

Betreft : Project : MOORSLEDE – Dadizele
Dossiernr. : 3606.O.01
Definitieve afrekenstaat

Ik verwijs naar de voorlopige afrekening van de investeringskost van het serviceflatgebouw welke U werd overgemaakt op 22 december 2005. Onder voorbehoud van de definitieve oplevering van het project, zend ik U hierbij de definitieve afrekenstaat, gezien alle kosten op het moment van de voorlopige oplevering nog niet gekend waren.

De definitieve totale kostprijs voor de oprichting van de 17 serviceflats bedraagt € 1.411.631,96, inclusief BTW, of € 83.037,17 per flat. Rekening houdende met de contractuele vooruitbetaling t.b.v. € 228.000,00, bedraagt het definitieve investeringsbedrag, als basis voor de berekening van de einde-opstalvergoeding, canon en huur, **€ 1.183.631,96** of € 69.625,41 per flat (inclusief BTW). Bij de voorlopige afrekening werd de investeringskost geraamd op € 1.185.153,74 inclusief BTW, voor de 17 flats.

Overeenkomstig artikel III.3 van de leasingovereenkomst bedraagt de basiscanon 0,5042% van € 69.625,41 hetzij € 351,05 per flat en per maand, of € 5.967,85 voor 17 flats.

De canon wordt vanaf 1 januari 2005 aangepast aan het indexcijfer der kleinhandelsprijzen, zoals bepaald in artikel III.3.2. van de leasingovereenkomst. De indexaanpassing wordt als volgt berekend :

nieuwe index - basisindex
(dec. '06 = 120,85) (dec. '03 = 112,99) x basiscanon (€ 351,05) = € 24,42 per flat per maand
basisindex
(dec. '03 = 112,99)

Aldus bedraagt de maandelijkse canon per flat € 351,05 + € 24,42 (indexatie 2005 = € 7,98 + indexatie 2006 = € 10,38 + indexatie 2007 = € 6,06) = **€ 375,47** voor het jaar 2007, hetzij **€ 6.382,99** voor 17 flats.

BOUW EN FINANCIËR
"INTELLIGENTE"
RESIDENTIES VOOR SENIOREN
INNOVATION AWARD WOUTERHOFF STIFTING

SERVICEFLATS INVEST NV ▲ OPENBARE BEVAK NAAR BELGISCH RECHT ▲ PLANTIN BUILDING - PLANTIN & MORETUSLEI 220 ▲ 2018 ANTWERPEN
TEL. 03 222 94 94 ▲ FAX 03 222 94 95 ▲ serviceflats.invest@sfi.be ▲ www.sfi.be
DENIA 091-0096268-73 ▲ KBC 407-6074621-82 ▲ FORTIS 001-2758268-52 ▲ BTW BE 0456 378 070 ▲ RPR ANTWERPEN

122 / 285

126 / 285

130 / 313

MOORSLEDE

MATERIËLE VERSCHILLEN TUSSEN MEERJARENPLAN EN REKENING - EXPLOITATIE (GEMEENTE)

UITGAVEN		Code	BOEKJAAR 2023	MEERJARENPLAN 2023	VERSCHIL	VERKLARING
BELEIDSVELD						
0100	Politieke organen	624	203.013		203.013	cfr. uitbetaling door pensioenfonds, toch ook opname in onze boekhouding
0670	Straatverlichting	611	182.072	379.672	-197.600	minderuitgave openbare verlichting
0300	Ophalen en verwerken van huishoudelijk afval	613	197.511	311.151	-113.640	overschot op uitgavenpost 'huisvuil'
0200	Wegen	610	180.718	291.492	-110.774	overschot op uitgavenpost 'wegen'
0190	Overig algemeen bestuur	621	69.999	172.239	-102.240	respo-bijdrage lager dan ontvangen raming
0800	Gewoon basisonderwijs	611	24.361	84.448	-60.087	overschot op post elektriciteit/gas/water
0119	Overige algemene diensten	620	636.863	687.661	-50.798	loonoverschot: patrimoniumbeheerder nog niet in dienst
0742	Sportinfrastructuur	649	49.947	100.000	-50.053	afrekening 2022 prijssubsidies Farys zwembad lager dan gebudgetteerd
0742	Sportinfrastructuur	611	77.949	126.870	-48.921	overschot op post elektriciteit/gas/water
0629	Overig woonbeleid	649	1.327	45.300	-43.974	geen subsidie 'prefinanciering Vlaamse renovatiepremie' moeten uitkeren
0705	Gemeenschapscentrum	611	59.553	102.950	-43.397	overschot op post elektriciteit/gas/water

ONTVANGSTEN		Code	BOEKJAAR 2023	MEERJARENPLAN 2023	VERSCHIL	VERKLARING
BELEIDSVELD						
0020	Fiscale aangelegenheden	730	8.935.223	7.841.688	1.093.535	meeropbengst OOV en vooral personenbelasting
0100	Politieke organen	740	203.013		203.013	ontrekking aan pensioenfonds (n/uit-boeking)
0705	Gemeenschapscentrum	702	251.771	188.346	63.425	meerinkomsten Cultuurdienst
0030	Financiële aangelegenheden	751	55.214	6.100	49.114	meerinkomsten zicht-, spaar-, termijnrekening
0800	Gewoon basisonderwijs	740	2.194.638	2.146.701	47.937	hoger werkingsbudget ontvangen van Vlaamse Gem voor gemeenteschool
0909	Overige verrichtingen inzake sociaal beleid	740	43.090		43.090	subsidie creatie opvangplaatsen voor Oekrainers

MOORSLEDE

MATERIËLE VERSCHILLEN TUSSEN MEERJARENPLAN EN REKENING - INVESTERINGEN (GEMEENTE)

UITGAVEN		Code	BOEKJAAR 2023	MEERJARENPLAN 2023	VERSCHIL	VERKLARING
BELEIDSVELD						
0200	Wegen	224	846.721	2.407.069	-1.560.348	overdracht investeringskrediet naar 2024
0522	Toerisme - Infrastructuur	228		450.000	-450.000	overdracht investeringskrediet naar 2024 (uitkijktoren Dadizele)
0119	Overige algemene diensten	221	32.021	360.204	-328.183	overdracht investeringskrediet naar 2024
0742	Sportinfrastructuur	222	8.709	306.285	-297.576	overdracht investeringskrediet naar 2024 (atletiek)
0310	Beheer van regen- en afvalwater	226	25.567	220.000	-194.433	overdracht investeringskrediet naar 2024 (aanpak wateroverlast/slib)
0742	Sportinfrastructuur	221	120.957	285.349	-164.392	overdracht investeringskrediet naar 2024 (sporthal Moorslede)
0350	Klimaat en energie	221	2.380	160.000	-157.620	overdracht investeringskrediet naar 2024 (burgemeestersconvenant)
0200	Wegen	221	96.800	230.331	-133.531	overdracht investeringskrediet naar 2024 (loods Tuimelarestraat)
0680	Groene ruimte	225	509.527	618.768	-109.242	overdracht investeringskrediet naar 2024 (omvormen groenzones)

ONTVANGSTEN		Code	BOEKJAAR 2023	MEERJARENPLAN 2023	VERSCHIL	VERKLARING
BELEIDSVELD						
0522	Toerisme - Infrastructuur	150		168.750	-168.750	Overdracht investeringssubsidie uitkijktoren naar 2024
0210	Openbaar vervoer	150		25.000	-25.000	Overdracht subsidie mobipunten-hoppinpunten naar 2024
0200	Wegen	220	1.950		1.950	Opbrengst verkoop perceel Van Eycklaan
0742	Sportinfrastructuur	230	1.500		1.500	Verkoop oude grasmaaier sportdienst

MOORSLEDE

MATERIËLE VERSCHILLEN TUSSEN MEERJARENPLAN EN REKENING - EXPLOITATIE (OCMW)

UITGAVEN		Code	BOEKJAAR 2023	MEERJARENPLAN 2023	VERSCHIL	VERKLARING
BELEIDSVELD						
0900	Sociale bijstand	648	665.508	517.487	148.021	meer uitbetaald leefloon en equivalent leefloon aan Oekraïners
0100	Politieke organen	624	38.489		38.489	cf. uitbetaling door pensioenfonds, toch ook opname in onze boekhouding
0904	Activering van tewerkstelling	620	37.490	72.441	-34.951	loonoverschot tewerkstellingsprojecten
0948	Poetsdienst	621	127.204	160.024	-32.820	overschot op de werkgeversbijdrage
0901	Voorschotten	648	3.414	28.435	-25.021	enkel een voorschot op werkloosheidsuitkering moeten betalen in 2023
0948	Poetsdienst	620	516.878	532.523	-15.645	minder uitbetaalde bezoldigingen aan poetspersoneel dan geraamd

ONTVANGSTEN		Code	BOEKJAAR 2023	MEERJARENPLAN 2023	VERSCHIL	VERKLARING
BELEIDSVELD						
0948	Poetsdienst	702	521.587	656.455	-134.868	minderinkomsten papieren/elektronische dienstcheques dan raming
0900	Sociale bijstand	740	728.887	613.796	115.091	meerinkomst subsidie leefloon/Sociale Maribel
0100	Politieke organen	740	38.489		38.489	ontrekking aan pensioenfonds (in/uit-boeking)
0952	Assistentiewoningen	705	324.212	290.667	33.545	meerinkomst verhuur (Vier Seizoenenstr + Residentie Leonie)
0901	Voorschotten	748	1.707	28.335	-26.628	recuperatie: voorschot werkloosheidsuitkering
0900	Sociale bijstand	748	46.380	26.489	19.891	meer recup van leefloon en steun tov geraamd
0903	Lokale opvanginitiatieven voor asielzoekers	740	61.434	41.627	19.807	meer federale subsidie inzake LOI
0030	Financiële aangelegenheden	751	20.536	2.600	17.936	hogere opbrengst op rekeningen (oa termijnrek)

MOORSLEDE

MATERIËLE VERSCHILLEN TUSSEN MEERJARENPLAN EN REKENING - INVESTERINGEN (OCMW)

UITGAVEN		Code	BOEKJAAR 2023	MEERJARENPLAN 2023	VERSCHIL	VERKLARING
BELEIDSVELD						
0903	Lokale opvanginitiatieven voor asielzoekers	221		16.041	-16.041	investeringskrediet voor LOI-pand overgeboekt naar 2024
0950	Ouderenwoningen	221	2.605	17.000	-14.395	restkrediet voor investeringen 'Waterputje' overgezet
0952	Assistentiewoningen	230	2.614	10.152	-7.538	restkrediet overgezet naar 2024: Oproepsysteem Vier Seizoenen



ONTVANGSTEN		Code	BOEKJAAR 2023	MEERJARENPLAN 2023	VERSCHIL	VERKLARING
BELEIDSVELD						
0903	Lokale opvanginitiatieven voor asielzoekers	221		112.000	-112.000	overdracht krediet 'verkoop LOI-huis Roeselaarsestraat'
0952	Assistentiewoningen	150	33.704		33.704	netto-intresten First Institutional overboeken naar AR 15
0903	Lokale opvanginitiatieven voor asielzoekers	150		16.041	-16.041	overdracht naar 2024: investeringssubsidie cfr LOI-overschot van vorige jaren

De toelichting over de kosten, opbrengsten, uitgaven en ontvangsten met een buitengewone invloed op het budgettaire resultaat van het boekjaar en het overschot of tekort van het boekjaar

In het algemeen kunnen we stellen dat we via die laatste meerjarenplanaanpassing van 2023 bepaalde uitgaven- en ontvangstkredieten zo goed mogelijk aanpasten aan de verwachte realiteit, waardoor het budgettaire resultaat reeds bijgesteld werd om een 'buitengewone invloed' zoveel als mogelijk te vermijden.

Met de energiecrisis van 2022 werden de ramingen van elektriciteit en gas in het toenmalige meerjarenplan ook voor de komende boekjaren gevoelig opgetrokken, om deze in 2023 terug neerwaarts bij te stellen. Een evolutie van de effectieve uitgave is hieronder te vinden.

JR 2020: € 314.840

JR 2021: € 454.849 (+ 44%)

JR 2022: € 868.361 (+ 91%)

JR 2023: € 402.079 (- 54%) met een kredietoverschot van € 440.000 (+ effect)

Naast de elektriciteits- en gaskosten zijn er nog andere kosten onder de rubriek 'goederen en diensten'. Hier merken we ook nog een kredietoverschot van € 446.658, die dus de jaarrekeningcijfers van 2023 gunstig beïnvloeden (+ effect).

De individuele hulpverlening door het OCMW is één van de kerntaken van het OCMW. Het gaat hier vooral om 'leefloon', 'equivalent leefloon' en allerlei 'steun'. De totale uitgaven stegen met zo'n € 162.513, ofwel 29,8% tov 2022. Het ingeschreven ramingsbedrag van 2023 op die post was onvoldoende, wat dus een negatieve invloed had op het resultaat. (- effect van 102.000)

De Oekraïense oorlog veroorzaakte een vluchtelingenstroom, waarbij de getroffen personen in België recht kregen op uitbetaling van 'equivalent leefloon'. Op dit specifiek uitgavenartikel werd € 208.000 betaald, € 111.000 meer dan in 2022. Uiteindelijk bleek dit budgettaire geen negatieve invloed te hebben want de overheid subsidieerde deze specifieke uitgaven met subsidies aan 135% voor 4 maanden, nadien aan 125% en 100%.

Het geraamd 'leefloon' was te laag ingeschat met een uiteindelijk tekort van zo'n € 41.000 tov de raming (- effect). Het aantal leefloondossiers steeg met 5 naar 45 in totaal. De combinatie van de variabelen aantal dossiers, het type (samenwonend/alleenstaand/persoon met gezinslast) en ook het aantal maanden zorgen voor een totale uitgave op jaarbasis. Het is dan ook in principe mogelijk dat een jaar met meer dossiers een lagere uitgave kent, door het samenspel van de variabelen.

De verschillende soorten 'steun' omvatten oa tegemoetkomingen aan asielzoekers, verwarmingstoelagen, tussenkomst apotheekekosten, huurtussenkomsten, ... hier hadden we nog een beschikbaar saldo van zo'n € 119.000 (+ effect). Hierbij ook nog de aandacht vestigen op het feit dat niet alle uitbetaalde steun zomaar vrijblijvend is. Hiermee bedoelen we dat sommige uitbetaalde sommen terugvorderbaar zijn, en door de klant terugbetaald moeten worden. In 2023 werd voor € 68.488 aan recup-vorderingen opgemaakt, waar er € 71.672 ingeschreven was. (verwaarloosbaar - effect)

We kunnen stellen dat een aantal exploitatie-ontvangsten ook 'buitengewoon' hebben bijgedragen in het resultaat, vooral omdat ze bijvoorbeeld origineel niet ingeschreven waren in het meerjarenplan als ontvangst, of omdat de ontvangst hoger uitviel.

We denken hier vooral aan de ontvangst van de personenbelasting.

Ingeschreven raming: € 4.020.207

Effectieve ontvangst: € 4.941.671 (+ € 921.464)

De ontvangen brief van 28.06.2022 vanwege FOD Financiën vermeldde een ramingsbedrag van € 3.565.386. Op 27.10.2022 kregen we een nieuwe raming door van € 4.475.028.

Voorzichtigheidshalve werd de helft van die sterke stijging opgenomen als ramingsbedrag voor 2023. Bij afsluit van de rekening werd door FOD Financiën gecommuniceerd om € 4.941.671 als bedrag toe te wijzen aan boekjaar 2023, wat nog een stuk hoger is dan het bedrag vermeld op 27.10.2022. Dit verklaart dan ook de sterke meerontvangst op deze post.

Wat de opcentiemen op de onroerende voorheffing betreft, werd via mail op 06.10.2023 een ramingsbedrag gecommuniceerd, waarbij we 95% van de verwachte opbrengst inschreven.

Ingeschreven raming: € 3.610.300 (ipv € 3.800.314)

Effectieve ontvangst: € 3.784.375 (+ € 174.075)

We profiteerden tevens van de hoge korte termijnrente, en sloten daarom ook termijnrekeningen af op 6 maanden en 12 maanden. Ook onze spaarrekeningen brachten meer rente.

Ingeschreven raming: € 8.700

Effectieve ontvangst: € 75.750 (+ € 67.050)

In 2023 draaiden onze cultuurzalen weer op volle kracht, en blijkbaar wilden ook heel wat mensen een cultuurvoorstelling meepikken na de coronaperiode.

Ingeschreven raming: € 188.346

Effectieve ontvangst: € 251.771 (+ € 63.425)

Zoals eerder aangehaald worden de uitgaven voor Oekraïners boven de 100% terugbetaald door de Federale Overheid. Zodoende hadden we op dat specifiek ontvangstenartikel een meerontvangst van € 60.485 tov het ramingscijfer. (+ effect)

De subsidie vanwege de Federale Overheid in de tegemoetkoming aan asielzoekers bleek € 20.000 meer dan ingeschreven in het budget. (+ effect)

Meer- en minwaarden:

Voor het boekjaar 2023 realiseerde het lokaal bestuur Moorslede **een meerwaarde** bij het verkoop van vast actief.

Het totaal bedrag is € 3.048,04 geboekt op AR 7630000 (Meerwaarde op de realisatie van financiële, materiële en immateriële vaste activa).

De meerwaarde kwam er door 2 transacties. De gemeente verkocht een oude afgeschreven Etesia grasmaaier voor € 1.500; daarnaast ook een stuk grond in de Van Eycklaan; goedkeuring in de gemeenteraad van 02.03.2023, met een meerwaarde van € 1.548,04.

GEMEENTE		Overdracht investeringskredieten van 2023 naar 2024 - GEMEENTE												
		restkrediet werd overgedragen restkrediet werd geschrapt												
UITGAVEN												Overdracht ontvangstkrediet		
Boekjaar	Actie	Actieplan	BD	Beleidsitem	AR	Overdracht uitgavekrediet	Omschrijving	Uitgavekrediet	Vastleggingen	Beschikbaar	Aanrekeningen	Ontvangstkrediet	Vorderingen	Overdracht ontvangstkrediet
2023	ACT-33	AP-11	OD-5	0200-00	2240000	€ -1.326.090,96	Wegen / rioleringsprojecten	€ 269.442,24	€ 269.442,24		€ 269.442,24			
2023	ACT-49	AP-15	OD-7	0522-00	2289000	€ -450.000,00	Toerisme - uitkijktoren							
2023	ACT-39	AP-12	OD-6	0742-02	2220000	€ -297.576,41	Opwaarderen sportinfrastructuur	€ 8.708,59	€ 8.708,59		€ 8.708,59			
2023	ACT-35	AP-11	OD-5	0310-00	2260000	€ -194.432,62	Waterlopen en waterbekkens / Wateroverlast verder aanpakken door de uitbreiding van buffercapaciteit	€ 25.567,38	€ 25.567,38		€ 25.567,38			
2023	ACT-14	AP-6	OD-3	0119-99	2210000	€ -182.678,06	Oud gemeentehuis van Dadzele renoveren							
2023	ACT-39	AP-12	OD-6	0742-02	2210000	€ -164.391,65	Gebouwen / Opwaarderen sportinfrastructuur	€ 120.956,88	€ 120.956,88		€ 120.956,88			
2023	ACT-30	AP-10	OD-5	0350-00	2210000	€ -157.620,22	Ambities van het Burgemeestersconvenant nastreven	€ 2.379,78	€ 2.379,78		€ 2.379,78			
2023	ACT-1	AP-1	OD-1	0200-00	2210000	€ -133.531,00	Loods	€ 96.800,00	€ 96.800,00		€ 96.800,00			
2023	GBB-GR	GBB		0200-00	2240000	€ -125.826,19	Wegen							
2023	ACT-23	AP-8	OD-3	0680-00	2250000	€ -109.241,76	Omvormen groenzones	€ 509.526,67	€ 509.526,67		€ 509.526,67			
2023	GBB-GR	GBB		0119-06	2210000	€ -106.444,25	Nieuw administratief centrum	€ 9.555,75	€ 9.555,75		€ 9.555,75			
2023	ACT-23	AP-8	OD-3	0200-00	2240000	€ -82.119,31	Wegen	€ 492.292,69	€ 492.292,69		€ 492.292,69			
2023	ACT-18	AP-7	OD-3	0210-00	2250000	€ -63.207,72	Inrichting Mobipunten - hoppinpunten	€ 19.792,28	€ 19.792,28		€ 19.792,28			
2023	ACT-3	AP-1	OD-1	0119-01	2410000	€ -60.266,28	Stroomlijnen en digitaliseren van de interne werkprocessen-investeringen	€ 64.619,16	€ 64.619,16		€ 64.619,16			
2023	ACT-22	AP-7	OD-3	0410-00	2210000	€ -54.805,40	Gebouwen - brandweerpost Moorslede	€ 25.378,03	€ 25.378,03		€ 25.378,03			
2023	ACT-13	AP-5	OD-3	0610-00	2140000	€ -53.338,52	Instrument kernversterking	€ 7.817,61	€ 7.817,61		€ 7.817,61			
2023	ACT-16	AP-6	OD-3	0720-00	2700000	€ -51.812,83	Onroerend erfgoed / Spaanse kapel	€ 114.560,90	€ 114.560,90		€ 114.560,90			
2023	GBB-GR	GBB		0800-00	2210000	€ -37.263,47	Renovatie schoolhuis (en speelplaats)	€ 406.246,89	€ 406.246,89		€ 406.246,89			
2023	ACT-19	AP-7	OD-3	0119-99	2210000	€ -32.772,30	Gebouwen - gemeenschapsgoederen / toegankelijkheid	€ 5.447,18	€ 5.447,18		€ 5.447,18			
2023	ACT-18	AP-7	OD-3	0200-00	2240000	€ -26.301,39	(Zwaar) verkeer wordt geweerd uit de school- en woonomgeving							
2023	ACT-12	AP-5	OD-3	0610-00	2140000	€ -24.981,47	Opmaak beleidsplan 'ruimte'	€ 3.767,46	€ 3.767,46		€ 3.767,46			
2023	ACT-8	AP-3	OD-1	0130-00	2400000	€ -18.000,00	Nieuwe kishokjes							
2023	GBB-GR	GBB		0800-00	2400000	€ -16.975,98	Meubilair - klassen / gemeenteschool	€ 13.024,02	€ 13.024,02		€ 13.024,02			
2023	ACT-44	AP-14	OD-6	0752-00	2220000	€ -16.000,00	Opwaardering bestaande speelpleinen							
2023	ACT-40	AP-13	OD-6	0752-00	2400000	€ -10.000,00	Meubilair: stoelen JC de 4link							
2023	ACT-67	AP-22	OD-11	0945-00	2210000	€ -10.000,00	Gebouwen - gemeenschapsgoederen / kinderopvang							
2023	ACT-40	AP-13	OD-6	0705-99	2210000	€ -9.496,50	Gebouwen - gemeenschapsgoederen / cultuurdienst	€ 5.722,74	€ 5.722,74		€ 5.722,74			
2023	ACT-8	AP-3	OD-1	0380-00	2140000	€ -8.215,83	Organiseren van participatie	€ 5.178,80	€ 5.178,80		€ 5.178,80			
2023	ACT-40	AP-13	OD-6	0752-00	2250000	€ -7.000,00	Aankoop picknickbanken							
2023	GBB-GR	GBB		0119-99	2210000	€ -6.288,34	Gebouwen - gemeenschapsgoederen / Overige algemene diensten	€ 17.016,66	€ 17.016,66		€ 17.016,66			
2023	ACT-5	AP-2	OD-1	0112-00	2410000	€ -5.500,00	Informatiematerieel / SDP-planningsmodule/sportdienst							
2023	ACT-30	AP-10	OD-5	0200-00	2250000	€ -5.000,00	Andere infrastructuur betreffende de wegen / burgemeestersconvenant							
2023	GBB-GR	GBB		0113-00	2410000	€ -5.000,00	Instapkost Digitaal Archief Vlaanderen							
2023	ACT-40	AP-13	OD-6	0752-00	2210000	€ -4.722,87	Gebouwen - gemeenschapsgoederen/ Berging JC. De 4link	€ 3.277,13	€ 3.277,13		€ 3.277,13			
2023	ACT-18	AP-7	OD-3	0889-00	2250000	€ -3.647,50	(Zwaar) verkeer wordt geweerd uit de school- en woonomgeving	€ 6.352,50	€ 6.352,50		€ 6.352,50			
2023	ACT-30	AP-10	OD-5	0350-00	2220000	€ -3.281,16	Ambities van het Burgemeestersconvenant en Lokaal Energie Klimaat Pact nastreven	€ 74.718,84	€ 74.718,84		€ 74.718,84			
2023	ACT-23	AP-8	OD-3	0990-00	2220000	€ -3.126,43	Duurzaam en structureel aanleg en onderhoud van de begraaftplaatsen	€ 13.857,52	€ 13.857,52		€ 13.857,52			
2023	ACT-24	AP-8	OD-3	0329-00	2300007	€ -2.000,00	Inzetten op propere wegen, straten en wijken							
2023	ACT-47	AP-15	OD-7	0522-00	2400000	€ -1.570,65	Meubilair - dienst Toerisme							

ONTVANGSTEN												Overdracht ontvangstkrediet	
Boekjaar	Actie	Actieplan	BD	Beleidsitem	AR	Omschrijving	Uitgavekrediet	Vastleggingen	Beschikbaar	Aanrekeningen	Ontvangstkrediet	Vorderingen	Overdracht ontvangstkrediet
2023	ACT-49	AP-15	OD-7	0522-00	1500000	Investeringssubsidie uitkijktoren vanwege provincie							€ -168.750,00
2023	ACT-18	AP-7	OD-3	0210-00	1500000	Subsidie ikv inrichting mobipunten - hoppinpunten							€ -25.000,00

UITGAVEN												Overdracht ontvangstkrediet		
Boekjaar	Actie	Actieplan	BD	Beleidsitem	AR	Overdracht uitgavekrediet	Omschrijving	Uitgavekrediet	Vastleggingen	Beschikbaar	Aanrekeningen	Ontvangstkrediet	Vorderingen	Overdracht ontvangstkrediet
2023	ACT-17	AP-7	OD-3	0200-00	2240000	Voorstel: restkrediet schrappen	Aanleggen kwaliteitsvolle voet- en fietspaden	€ 84.996,26	€ 84.986,06	€ 10,20	€ 84.986,06			
2023	ACT-20	AP-7	OD-3	0200-00	2250000	Voorstel: restkrediet schrappen	Uitvoering straatmeubilair	€ 30.000,00	€ 29.934,60	€ 65,40	€ 29.934,60			
2023	ACT-40	AP-13	OD-6	0703-00	2210000	Voorstel: restkrediet schrappen	Gebouwen - gemeenschapsgoederen	€ 400,00	€ 214,10	€ 185,90	€ 214,10			
2023	ACT-40	AP-13	OD-6	0705-02	2210000	Voorstel: restkrediet schrappen	Gebouwen - gemeenschapsgoederen	€ 11.232,00	€ 10.574,51	€ 657,49	€ 10.574,51			
2023	ACT-40	AP-13	OD-6	0705-02	2300000	Voorstel: restkrediet schrappen	Installaties, machines en uitrusting	€ 5.000,00	€ 4.975,52	€ 24,48	€ 4.975,52			

2023	ACT-44	AP-14	OD-6	0752-00	2300000	Voorstel: restkrediet schrappen	Aanleggen skatepark	€ 100.000,00	€ 99.389,40	€ 610,60	€ 99.389,40			
2023	GBB-GR	GBB		0200-00	2430000	Voorstel: restkrediet schrappen	Vernieuwen en verduurzamen wagenpark technische dienst	€ 123.000,00	€ 120.935,04	€ 2.064,96	€ 120.935,04			
2023	GBB-GR	GBB		0680-00	2430000	Voorstel: restkrediet schrappen	Smalle zitmaaiër	€ 9.000,00	€ 7.405,20	€ 1.594,80	€ 7.405,20			

Overdracht investeringskredieten van 2023 naar 2024 - OCMW



restkrediet werd overgedragen
restkrediet werd geschrapt

UITGAVEN										
Boekjaar	Actie	Actieplan	Beleidsitem	AR	Overdracht investeringskrediet	Omschrijving	Uitgavekrediet	Vastleggingen	Beschikbaar	Aanrekeningen
2023	GBB-RVMW	GBB	0903-00	2210000	€ -16.041,00	LOI-overschot cfr. AR 4820002 te gebruiken voor investeringen				
2023	GBB-RVMW	GBB	0950-01	2210000	€ -14.395,25	Nieuwe chaffageketels 't Waterputje + isolatie	€ 2.604,75	€ 2.604,75		€ 2.604,75
2023	GBB-RVMW	GBB	0952-01	2300000	€ -7.537,68	Installaties, machines en uitrusting - gemeenschapsgoederen / Vier Seizoenenstraat	€ 2.614,12	€ 2.614,12		€ 2.614,12
2023	GBB-RVMW	GBB	0930-02	2211000	€ -5.000,00	Sociale woningen - gemeenschapsgoederen / Herstel regenputten Residentie Nantes				
2023	GBB-RVMW	GBB	0119-06	2400000	€ -5.000,00	Meubilair - gemeenschapsgoederen / 13 bureaustoelen				
ONTVANGSTEN					VOORSTEL					
Boekjaar	Actie	Actieplan	Beleidsitem	AR	Overdracht ontvangstkrediet	Omschrijving	Uitgavekrediet	Vastleggingen	Beschikbaar	Aanrekeningen
2023	GBB-RVMW	GBB	0903-00	1500000	€ -16.041,00	Investeringssubsidie cfr. LOI-overschot op AR 4820002				
2023	GBB-RVMW	GBB	0903-00	2211000	€ -112.000,00	verkoop LOI-huis Roeselaarsestraat				
UITGAVEN									niet overdragen	
Boekjaar	Actie	Actieplan	Beleidsitem	AR	Overdracht uitgavekrediet	Omschrijving	Uitgavekrediet	Vastleggingen	Beschikbaar	Aanrekeningen
2023	ACT-61	AP-19	0952-01	2220000		Outdoor living Vier Seizoenenstraat	€ 14.000,00	€ 13.924,20	€ 75,80	€ 13.723,25
2023	GBB-RVMW	GBB	0952-01	2212000		Keukens Vier Seizoenenstraat	€ 132.500,00	€ 132.015,59	€ 484,41	€ 132.015,59

De documentatie bij de jaarrekening

(1 tem 6 verplicht, rest optioneel)

Ook terug te vinden op <https://www.moorslede.be/jaarrekening>

1. Totaaloverzicht beleidsdoelstellingen met bijhorende actieplannen, acties, ontvangsten en uitgaven (rapport ODAA)
2. Overzicht van de toegestane werkings- en investeringssubsidies
3. Een overzicht van de beleidsvelden per domein
4. Een overzicht van de verbonden entiteiten
5. Overzicht van de personeelsinzet
6. Overzicht van de opbrengst per belastingsoort
7. Dubieuze debiteuren
8. Controletabellen banken
9. Aflossingen einde jaar (met betaling in ander boekjaar)
10. Financiële rekeningen
11. Documentatie belastingen (PB, OOV en verkeersbelasting)



ODAA: Overzicht doelstellingen, actieplannen en acties

2023

Journalvolnummers: JR Budg. 548318 Alg. 38503 / IK Budg. 43139 EK Budg. 45627

Gemeente (0207.431.629)

Marktplaats 1, 8890 Moorslede

Algemeen directeur:: Vander Stichele Kristof

OCMW (0212.200.663)

Marktplaats 18, 8890 Moorslede

Financieel directeur:: Wydooghe Kris

Strategische beleidsdoelstelling:: SD-1: Een efficiënt en modern bestuur en gezonde financiën .

	2023		
	Jaarrekening	Eindkredieten	Initiële kredieten
Exploitatie			
Uitgaven	226.151	243.471	199.647
Ontvangsten	3.550	2.700	0
Saldo	-222.602	-240.771	-199.647
Investerings			
Uitgaven	166.599	392.113	105.168
Ontvangsten	0	0	0
Saldo	-166.599	-392.113	-105.168
Financiering			
Uitgaven	0	0	0
Ontvangsten	0	0	0
Saldo	0	0	0

Beleidsdoelstelling: OD-1: We organiseren de gemeente op een moderne en transparante manier...

Kwalitatieve omschrijving: We organiseren de gemeente op een moderne en transparante manier waarbij een correcte dienstverlening naar de burger centraal staat. Bestuurlijke efficiëntie en digitalisering vormen de leidraad in de gemeentelijke organisatie.

	2023		
	Jaarrekening	Eindkredieten	Initiële kredieten
Exploitatie			
Uitgaven	226.151	243.471	199.647
Ontvangsten	3.550	2.700	0
Saldo	-222.602	-240.771	-199.647
Investerings			
Uitgaven	166.599	392.113	105.168
Ontvangsten	0	0	0
Saldo	-166.599	-392.113	-105.168
Financiering			
Uitgaven	0	0	0
Ontvangsten	0	0	0
Saldo	0	0	0

Actieplan: AP-1: Digitalisering en efficiënte, toegankelijke dienstverlening

	2023		
	Jaarrekening	Eindkredieten	Initiële kredieten
Exploitatie			
Uitgaven	204.266	205.832	176.997
Ontvangsten	3.550	2.700	0
Saldo	-200.716	-203.132	-176.997
Investerings			
Uitgaven	161.420	355.218	89.168
Ontvangsten	0	0	0
Saldo	-161.420	-355.218	-89.168
Financiering			
Uitgaven	0	0	0
Ontvangsten	0	0	0
Saldo	0	0	0

Actie: ACT-1: Stroomlijnen en digitaliseren van de dienstverlening aan burgers en bedrijven

	2023		
	Jaarrekening	Eindkredieten	Initiële kredieten
Exploitatie			
Uitgaven	968	3.500	3.500
Ontvangsten	0	0	0
Saldo	-968	-3.500	-3.500
Investerings			
Uitgaven	96.800	230.332	1
Ontvangsten	0	0	0
Saldo	-96.800	-230.332	-1
Financiering			
Uitgaven	0	0	0
Ontvangsten	0	0	0
Saldo	0	0	0

Actie: ACT-1.1.1: Proeftuinen e-inclusie: 1ste lijn Somers

Vanaf 01/01/2023

Actie: ACT-1.1.2: Uitrol van een lokaal e-inclusiebeleid: 2de lijn Somers

Vanaf 01/01/2022

	2023		
	Jaarrekening	Eindkredieten	Initiële kredieten
Exploitatie			
Uitgaven	16.470	22.335	0
Ontvangsten	0	0	0
Saldo	-16.470	-22.335	0
Investerings			
Uitgaven	0	0	0
Ontvangsten	0	0	0
Saldo	0	0	0
Financiering			
Uitgaven	0	0	0
Ontvangsten	0	0	0
Saldo	0	0	0

Actie: ACT-1.1.3: Project digibanken

Vanaf 01/01/2023

	2023		
	Jaarrekening	Eindkredieten	Initiële kredieten
Exploitatie			
Uitgaven	3.550	2.700	0
Ontvangsten	3.550	2.700	0
Saldo	0	0	0
Investerings			
Uitgaven	0	0	0
Ontvangsten	0	0	0
Saldo	0	0	0
Financiering			
Uitgaven	0	0	0
Ontvangsten	0	0	0
Saldo	0	0	0

Actie: ACT-2: Invoeren dienstverleningsconcept

	2023		
	Jaarrekening	Eindkredieten	Initiële kredieten
Exploitatie			
Uitgaven	0	2.700	2.700
Ontvangsten	0	0	0
Saldo	0	-2.700	-2.700
Investerings			
Uitgaven	1	1	0
Ontvangsten	0	0	0
Saldo	-1	-1	0
Financiering			
Uitgaven	0	0	0
Ontvangsten	0	0	0
Saldo	0	0	0

Actie: ACT-3: Stroomlijnen en digitaliseren van de interne werkprocessen

	2023		
	Jaarrekening	Eindkredieten	Initiële kredieten
Exploitatie			
Uitgaven	183.278	174.597	170.797
Ontvangsten	0	0	0
Saldo	-183.278	-174.597	-170.797
Investerings			
Uitgaven	64.619	124.885	89.167
Ontvangsten	0	0	0
Saldo	-64.619	-124.885	-89.167
Financiering			
Uitgaven	0	0	0
Ontvangsten	0	0	0
Saldo	0	0	0

Actie: ACT-4: Intergemeentelijke samenwerkingen optimaliseren

Actieplan: AP-2: Inzetten op menselijk kapitaal

	2023		
	Jaarrekening	Eindkredieten	Initiële kredieten
Exploitatie			
Uitgaven	18.359	15.800	15.800
Ontvangsten	0	0	0
Saldo	-18.359	-15.800	-15.800
Investerings			
Uitgaven	0	5.500	0
Ontvangsten	0	0	0
Saldo	0	-5.500	0
Financiering			
Uitgaven	0	0	0
Ontvangsten	0	0	0
Saldo	0	0	0

Actie: ACT-5: Modern personeelsbeleid

Toelichting evaluatie: *Evaluaties:*

Evaluatie 2023: JR 2023: Vacatures/selecties, interne communicatie (via personeelsoverleggen), teambuilding, welzijnsbevraging, verhoging koopkracht medewerkers

	2023		
	Jaarrekening	Eindkredieten	Initiële kredieten
Exploitatie			
Uitgaven	16.736	14.300	14.300
Ontvangsten	0	0	0
Saldo	-16.736	-14.300	-14.300
Investerings			
Uitgaven	0	5.500	0
Ontvangsten	0	0	0
Saldo	0	-5.500	0
Financiering			
Uitgaven	0	0	0
Ontvangsten	0	0	0
Saldo	0	0	0

Actie: ACT-6: Vrijwilligersbeleid

Een vrijwilligersbeleid voeren betekent dat je op een bewuste, professionele en vanuit een geëxpliciteerde visie beleid voert. Zowel over de plaats en de positie van vrijwilligers, als over de bijdrage die vrijwilligers kunnen leveren aan de missie.

MJPA2: + 700 € omwille van voldoende provisie voor terugbetaling uitgedeelde geschenkbonnen aan de vrijwilligers

Toelichting evaluatie: *Evaluaties:*

Evaluatie 2023: JR 2023: Op 10 maart 2023 werd er een bedankingsfeest georganiseerd voor alle structurele (onbetaalde) vrijwilligers van het lokaal bestuur Moorslede. Hierbij waren 87 vrijwilligers aanwezig.

De modules vrijwilligersmanager en vrijwilligersmatcher van Give a Day werden aangekocht. Dit maakt het mogelijk om op een gestructureerde manier gegevens van vrijwilligers bij te houden en de administratie te stroomlijnen. Daarnaast kan vraag en aanbod binnen het vrijwilligerslandschap beter op elkaar afgestemd worden. Alle diensten waar vrijwilligers actief zijn, werden betrokken bij het platform van Give a Day.

	2023		
	Jaarrekening	Eindkredieten	Initiële kredieten
Exploitatie			
Uitgaven	1.623	1.500	1.500
Ontvangsten	0	0	0
Saldo	-1.623	-1.500	-1.500
Investerings			
Uitgaven	0	0	0
Ontvangsten	0	0	0
Saldo	0	0	0
Financiering			
Uitgaven	0	0	0
Ontvangsten	0	0	0
Saldo	0	0	0

Actieplan: AP-3: Open en transparante communicatie

	2023		
	Jaarrekening	Eindkredieten	Initiële kredieten
Exploitatie			
Uitgaven	3.527	21.839	6.850
Ontvangsten	0	0	0
Saldo	-3.527	-21.839	-6.850
Investerings			
Uitgaven	5.179	31.395	16.000
Ontvangsten	0	0	0
Saldo	-5.179	-31.395	-16.000
Financiering			
Uitgaven	0	0	0
Ontvangsten	0	0	0
Saldo	0	0	0

Actie: ACT-7: Optimaliseren communicatiekanalen

In deze actie zitten volgende zaken vervat:

Opzetten communicatieplan

Aankoop digitale infoborden

Uitwerken van welkomstpakketten voor nieuwe inwoners en pasgeborenen

Ontwikkeling grafisch en inhoudelijk sterke Info Moorslede

Opzetten mediacampagne om beeldmateriaal over Moorslede via burgers te verkrijgen

Opzetten beelddatabank (bridge?)

MJPA2: boekjaar 2022 - niet gebruikt budget van 2020: 9500 €

MJPA 2022: verlaging van de exploitatie-kredieten 2023 tem 2025, totale kostprijs van de actie valt lager uit

MJPA 2023: in boekjaar 2024 + € 5.000 huisstijl (dienst communicatie)

Toelichting evaluatie: *Evaluaties:*

Evaluatie 2023: JR 2023: Opzetten communicatieplan/huisstijl wordt in 2024 opgemaakt.

Budget werd hiervoor voorzien, partners worden aangesproken.

Uitwerken van welkomstpakketten voor nieuwe inwoners en pasgeborenen -> gedeeltelijk uitgevoerd. Het uitwerken van welkomstpakketten voor nieuwe inwoners en pasgeborenen werd uit elkaar getrokken. In 2022 werden nieuwe inwoners uitgenodigd. Er werd beslist om voorlopig niet in te zetten op pakketten voor pasgeborenen.

Opzetten mediacampagne om beeldmateriaal over Moorslede via burgers te verkrijgen -> uitgevoerd met Instagram van Toerisme Dadizele en fotografen in Mee in Mwoslé

Opzetten beelddatabank (bridge?) -> Niet uitgevoerd. Er kunnen via Photoshop tags meegegeven worden aan foto's. Dit neemt veel tijd in beslag. Niet iedereen kan met dat programma werken of heeft een licentie. Via Midwest wordt wel de piste van een groepsaankoop voor een beelddatabank afgetoetst.

	2023		
	Jaarrekening	Eindkredieten	Initiële kredieten
Exploitatie			
Uitgaven	3.527	21.839	6.850
Ontvangsten	0	0	0
Saldo	-3.527	-21.839	-6.850
Investerings			
Uitgaven	0	0	0
Ontvangsten	0	0	0
Saldo	0	0	0
Financiering			
Uitgaven	0	0	0
Ontvangsten	0	0	0
Saldo	0	0	0

Actie: ACT-8: Organiseren van participatie

De bevolking wordt op verschillende tijdstippen geraadpleegd. Dit kan tijdens een procedure van een ruimtelijk plan en/of dossier, zoals bijvoorbeeld tijdens een publieke raadpleging wordt de bevolking minstens op één participatiemoment geïnformeerd over het plan en kan men opmerkingen over de inhoud formuleren en/of overmaken.

MJPA 2023: + € 4.500 in boekjaar 2023 voor nieuwe kishokjes

MJPA 2023: + € 3.000 in boekjaar 2024 (2 verkiezingen)

Toelichting evaluatie: *Evaluaties:*

Evaluatie 2023: JR 2023: Presentatie RUP Dadipark voor de gemeenteraad van 2 maart 2023. Het RUP-dossier werd vervolgens in openbaar onderzoek gelegd van 1 april 2023 tot en met 30 april 2023.

Evaluatie 2023: JR 2023: Tijdens de periode van openbaar onderzoek voor het RUP Dadipark werd een infomoment georganiseerd. Dit ging door op 11 mei 2023 in den Ommeganck in Dadizele.

	2023		
	Jaarrekening	Eindkredieten	Initiële kredieten
Exploitatie			
Uitgaven	0	0	0
Ontvangsten	0	0	0
Saldo	0	0	0
Investerings			
Uitgaven	5.179	31.395	16.000
Ontvangsten	0	0	0
Saldo	-5.179	-31.395	-16.000
Financiering			
Uitgaven	0	0	0
Ontvangsten	0	0	0
Saldo	0	0	0

Strategische beleidsdoelstelling:: SD-2: Ruimte optimaal benutten en organiseren met aandacht voor duurzaam wonen, werken en leven

	2023		
	Jaarrekening	Eindkredieten	Initiële kredieten
Exploitatie			
Uitgaven	116.364	159.503	155.203
Ontvangsten	2.740	0	0
Saldo	-113.624	-159.503	-155.203
Investerings			
Uitgaven	1.313.714	2.003.822	592.224
Ontvangsten	52.796	77.796	52.796
Saldo	-1.260.917	-1.926.026	-539.428
Financiering			
Uitgaven	0	0	0
Ontvangsten	0	0	0
Saldo	0	0	0

Beleidsdoelstelling: OD-2: Wij willen ervoor zorgen dat wonen in onze gemeente betaalbaar en kwaliteitsvol is

	2023		
	Jaarrekening	Eindkredieten	Initiële kredieten
Exploitatie			
Uitgaven	1.327	45.300	41.000
Ontvangsten	0	0	0
Saldo	-1.327	-45.300	-41.000
Investerings			
Uitgaven	0	0	0
Ontvangsten	0	0	0
Saldo	0	0	0
Financiering			
Uitgaven	0	0	0
Ontvangsten	0	0	0
Saldo	0	0	0

Actieplan: AP-4: Stimuleren van kwaliteitsvol betaalbaar wonen

	2023		
	Jaarrekening	Eindkredieten	Initiële kredieten
Exploitatie			
Uitgaven	1.327	45.300	41.000
Ontvangsten	0	0	0
Saldo	-1.327	-45.300	-41.000
Investerings			
Uitgaven	0	0	0
Ontvangsten	0	0	0
Saldo	0	0	0
Financiering			
Uitgaven	0	0	0
Ontvangsten	0	0	0
Saldo	0	0	0

Actie: ACT-9: Strijd tegen leegstand en verwaarlozing

Actie: ACT-10: Kwaliteitsverbetering van het bestaande woonaanbod (ism met de woondienst en woonoverleg)

Dit wordt sturend vanuit het vergunningenbeleid opgevolgd. De gemeentelijke verordening kwaliteitsvol wonen wordt hierbij toegepast.

Actie: ACT-11: Herziening premies voor renovatie

deze actie wordt uitgewerkt in samenwerking met intergemeentelijke woondienst

	2023		
	Jaarrekening	Eindkredieten	Initiële kredieten
Exploitatie			
Uitgaven	1.327	45.300	41.000
Ontvangsten	0	0	0
Saldo	-1.327	-45.300	-41.000
Investerings			
Uitgaven	0	0	0
Ontvangsten	0	0	0
Saldo	0	0	0
Financiering			
Uitgaven	0	0	0
Ontvangsten	0	0	0
Saldo	0	0	0

Beleidsdoelstelling: OD-3: We waken over het landelijke karakter van onze gemeente...

Kwalitatieve omschrijving: We waken over het landelijke karakter van onze gemeente waar onze inwoners en bezoekers graag verblijven en zich vlot en veilig kunnen bewegen en verplaatsen.

	2023		
	Jaarrekening	Eindkredieten	Initiële kredieten
Exploitatie			
Uitgaven	109.136	109.703	109.703
Ontvangsten	0	0	0
Saldo	-109.136	-109.703	-109.703
Investerings			
Uitgaven	1.313.714	2.003.822	592.224
Ontvangsten	52.796	77.796	52.796
Saldo	-1.260.917	-1.926.026	-539.428
Financiering			
Uitgaven	0	0	0
Ontvangsten	0	0	0
Saldo	0	0	0

Actieplan: AP-5: Uitwerken ruimtelijk beleid

	2023		
	Jaarrekening	Eindkredieten	Initiële kredieten
Exploitatie			
Uitgaven	174	1.000	1.000
Ontvangsten	0	0	0
Saldo	-174	-1.000	-1.000
Investerings			
Uitgaven	11.585	89.905	27.500
Ontvangsten	0	0	0
Saldo	-11.585	-89.905	-27.500
Financiering			
Uitgaven	0	0	0
Ontvangsten	0	0	0
Saldo	0	0	0

Actie: ACT-12: Opmaak beleidsplan 'ruimte'

Voor het ruimtelijk beleid wordt verder gewerkt op basis van de herziening van het gemeentelijk ruimtelijk structuurplan dat partieel werd herzien en goedgekeurd.

	2023		
	Jaarrekening	Eindkredieten	Initiële kredieten
Exploitatie			
Uitgaven	174	1.000	1.000
Ontvangsten	0	0	0
Saldo	-174	-1.000	-1.000
Investerings			
Uitgaven	3.767	28.749	12.500
Ontvangsten	0	0	0
Saldo	-3.767	-28.749	-12.500
Financiering			
Uitgaven	0	0	0
Ontvangsten	0	0	0
Saldo	0	0	0

Actie: ACT-13: Instrument kernversterking

	2023		
	Jaarrekening	Eindkredieten	Initiële kredieten
Exploitatie			
Uitgaven	0	0	0
Ontvangsten	0	0	0
Saldo	0	0	0
Investerings			
Uitgaven	7.818	61.156	15.000
Ontvangsten	0	0	0
Saldo	-7.818	-61.156	-15.000
Financiering			
Uitgaven	0	0	0
Ontvangsten	0	0	0
Saldo	0	0	0

Actieplan: AP-6: Aandacht voor waardevol historisch patrimonium

	2023		
	Jaarrekening	Eindkredieten	Initiële kredieten
Exploitatie			
Uitgaven	5.672	1.000	1.000
Ontvangsten	0	0	0
Saldo	-5.672	-1.000	-1.000
Investerings			
Uitgaven	114.561	349.052	65.000
Ontvangsten	52.796	52.796	52.796
Saldo	-61.765	-296.256	-12.204
Financiering			
Uitgaven	0	0	0
Ontvangsten	0	0	0
Saldo	0	0	0

Actie: ACT-14: Oud gemeentehuis van Dadizele renoveren

Algemene renovatie van het oud gemeentehuis Dadizele.

De renovatie omvat het slopen van de bestaande achter gebouwtjes, volledig strippen van het bestaand gebouw tot op de ruwbouw. Opnieuw opbouwen en herinrichten van de lokalen.

MJPA2: + 10.000 in 2021 cfr installatie van een keuken

MJPA3_2022: + 200.000 € (prijsstijging materialen en aanbrengen akoestische panelen voor muziekklassen verdiep 2)

Toelichting evaluatie: *Evaluaties:*

Evaluatie 2023: JR 2023: definitieve oplevering geweigerd

	2023		
	Jaarrekening	Eindkredieten	Initiële kredieten
Exploitatie			
Uitgaven	0	0	0
Ontvangsten	0	0	0
Saldo	0	0	0
Investerings			
Uitgaven	0	182.678	0
Ontvangsten	0	0	0
Saldo	0	-182.678	0
Financiering			
Uitgaven	0	0	0
Ontvangsten	0	0	0
Saldo	0	0	0

Actie: ACT-15: Opmaken richtplan erfgoed

	2023		
	Jaarrekening	Eindkredieten	Initiële kredieten
Exploitatie			
Uitgaven	5.672	1.000	1.000
Ontvangsten	0	0	0
Saldo	-5.672	-1.000	-1.000
Investerings			
Uitgaven	0	0	0
Ontvangsten	0	0	0
Saldo	0	0	0
Financiering			
Uitgaven	0	0	0
Ontvangsten	0	0	0
Saldo	0	0	0

Actie: ACT-16: Spaanse kapel renoveren

Renovatie van Spaanse Kapel.

Toelichting evaluatie: *Evaluaties:*

Evaluatie 2023: JR 2023: project uitgevoerd en voorlopig opgeleverd

	2023		
	Jaarrekening	Eindkredieten	Initiële kredieten
Exploitatie			
Uitgaven	0	0	0
Ontvangsten	0	0	0
Saldo	0	0	0
Investerings			
Uitgaven	114.561	166.374	65.000
Ontvangsten	52.796	52.796	52.796
Saldo	-61.765	-113.578	-12.204
Financiering			
Uitgaven	0	0	0
Ontvangsten	0	0	0
Saldo	0	0	0

Actieplan: AP-7: De gemeente veiliger en toegankelijker maken

	2023		
	Jaarrekening	Eindkredieten	Initiële kredieten
Exploitatie			
Uitgaven	290	400	400
Ontvangsten	0	0	0
Saldo	-290	-400	-400
Investerings			
Uitgaven	171.891	352.701	115.000
Ontvangsten	0	25.000	0
Saldo	-171.891	-327.701	-115.000
Financiering			
Uitgaven	0	0	0
Ontvangsten	0	0	0
Saldo	0	0	0

Actie: ACT-17: Aanleggen kwaliteitsvolle voet- en fietspaden

Vernieuwen van voetpaden:

- Ledegemstraat
- Mandellaan
- wandelpad 't Torreke
- Kapelleveld
- Bakkerhoekstraat
- Molenstraat
- toegangs naar voetgangersbrug Korenwind

Vernieuwen van fietspad:

- Dadizeelsestraat

MJPA2: krediet van 2000 € cfr fietslinten werd van 2021 naar 2022 overgezet

MJPA 2022: fietspad Heulebeek: 50.000 overgezet naar boekjaar 2024

Toelichting evaluatie: *Evaluaties:*

Evaluatie 2023: JR 2023: vernieuwen van fietspad Werviksestraat, heraanleg voetpaden Begonialaan en Dennenlaan

	2023		
	Jaarrekening	Eindkredieten	Initiële kredieten
Exploitatie			
Uitgaven	0	0	0
Ontvangsten	0	0	0
Saldo	0	0	0
Investerings			
Uitgaven	84.986	84.996	65.000
Ontvangsten	0	0	0
Saldo	-84.986	-84.996	-65.000
Financiering			
Uitgaven	0	0	0
Ontvangsten	0	0	0
Saldo	0	0	0

Actie: ACT-18: (Zwaar) verkeer wordt geweerd uit de school- en woonomgeving

Invoeren van schoolstraat aan de gemeentelijke basisschool.

MJPA2: + 400 €/ jaar in exploitatie: Lidmaatschapsbijdrage Octopusgemeente

MJPA2: JR 2022 + 50.000 € uitgave ikv inrichting mobipunten - hoppinpunten (35.367 € afkomstig van JR 2021)

MJPA2: JR 2022 + 25.000 € Subsidie ikv inrichting mobipunten - hoppinpunten

MJPA3_2022: Inrichting Mobipunten - hoppinpunten + 33.000 €

Toelichting evaluatie: *Evaluaties:*

Evaluatie 2023: JR 2023: uitvoeren van acties mobiliteitsplan

	2023		
	Jaarrekening	Eindkredieten	Initiële kredieten
Exploitatie			
Uitgaven	290	400	400
Ontvangsten	0	0	0
Saldo	-290	-400	-400
Investerings			
Uitgaven	26.145	119.301	10.000
Ontvangsten	0	25.000	0
Saldo	-26.145	-94.301	-10.000
Financiering			
Uitgaven	0	0	0
Ontvangsten	0	0	0
Saldo	0	0	0

Actie: ACT-19: De toegankelijkheid verbeteren van het openbaar domein en van openbare gebouwen voor ouderen en pers

JR 2020: - jaarlijks ofwel plaatsen op openbaar domein aanpassen of aanpassing van gebouwen inzake toegankelijkheid

JR 2021 - jaarlijks ofwel plaatsen op openbaar domein aanpassen of aanpassing van gebouwen inzake toegankelijkheid

MJPA3_2022: in de vorige MJP-en werd het krediet niet gelinkt aan de actie 19, bij deze rechtgezet

JR 2022: de voetpaden aan de inkom van de OCMW-woningen in de Vier Seizoenenstraat werden heraangelegd op basis van het advies van Inter. Tevens werd er advies ingewonnen voor de herinrichting van de bib.

MJPA 2023: extra budget geplaatst in boekjaar 2025..... + € 25.000

JR 2023 advies gevraagd voor inrichting openbaar domein ter hoogte van Batopin-punt alsook helling en inox trapleuning;

Toelichting evaluatie: *Evaluaties:*

Evaluatie 2023: JR 2023 schuifdeur sporthal, advies inter Batopin-punt + plaatsing helling en inox trapleuning Batopin

	2023		
	Jaarrekening	Eindkredieten	Initiële kredieten
Exploitatie			
Uitgaven	0	0	0
Ontvangsten	0	0	0
Saldo	0	0	0
Investerings			
Uitgaven	5.447	38.219	25.000
Ontvangsten	0	0	0
Saldo	-5.447	-38.219	-25.000
Financiering			
Uitgaven	0	0	0
Ontvangsten	0	0	0
Saldo	0	0	0

Actie: ACT-20: Opmaak straatmeubilaris

aankoop van:

- 15 zitbanken
- 10 vuilnisbakken met verkleinde opening

zitbankenwandeling voor senioren is in samenwerking met dienst Welzijn uitgewerkt en wordt in voorjaar 2021 gerealiseerd

	2023		
	Jaarrekening	Eindkredieten	Initiële kredieten
Exploitatie			
Uitgaven	0	0	0
Ontvangsten	0	0	0
Saldo	0	0	0
Investerings			
Uitgaven	29.935	30.000	15.000
Ontvangsten	0	0	0
Saldo	-29.935	-30.000	-15.000
Financiering			
Uitgaven	0	0	0
Ontvangsten	0	0	0
Saldo	0	0	0

Actie: ACT-21: Bijkomende camera's

Actie: ACT-22: Lokale brandweerkorps en brandweerpost Moorslede ondersteunen

renovatie brandweersenaal bestaande uit:

- vernieuwen van dakbedekking
- relighting
- aanpakken bouwschil

Toelichting evaluatie: *Evaluaties:*

Evaluatie 2023: JR 2023: uitvoeren van relighting, vernieuwen en isoleren dakbedekking

	2023		
	Jaarrekening	Eindkredieten	Initiële kredieten
Exploitatie			
Uitgaven	0	0	0
Ontvangsten	0	0	0
Saldo	0	0	0
Investerings			
Uitgaven	25.378	80.183	0
Ontvangsten	0	0	0
Saldo	-25.378	-80.183	0
Financiering			
Uitgaven	0	0	0
Ontvangsten	0	0	0
Saldo	0	0	0

Actieplan: AP-8: Uitbouw van een kwaliteitsvol openbaar domein

	2023		
	Jaarrekening	Eindkredieten	Initiële kredieten
Exploitatie			
Uitgaven	102.999	107.303	107.303
Ontvangsten	0	0	0
Saldo	-102.999	-107.303	-107.303
Investerings			
Uitgaven	1.015.677	1.212.164	384.724
Ontvangsten	0	0	0
Saldo	-1.015.677	-1.212.164	-384.724
Financiering			
Uitgaven	0	0	0
Ontvangsten	0	0	0
Saldo	0	0	0

Actie: ACT-23: Duurzaam en structureel aanleg en onderhoud van het openbaar domein

	2023		
	Jaarrekening	Eindkredieten	Initiële kredieten
Exploitatie			
Uitgaven	98.168	93.303	93.303
Ontvangsten	0	0	0
Saldo	-98.168	-93.303	-93.303
Investerings			
Uitgaven	1.015.677	1.210.164	383.724
Ontvangsten	0	0	0
Saldo	-1.015.677	-1.210.164	-383.724
Financiering			
Uitgaven	0	0	0
Ontvangsten	0	0	0
Saldo	0	0	0

Actie: ACT-24: Inzetten op propere wegen, straten en wijken

In samenwerking met de gemeentelijke mooimakers en MIROM de strijd aangaan tegen zwerfvuil en sluikstorten

Toelichting evaluatie: *Evaluaties:*

Evaluatie 2023: JR 2023: In Moorslede is het aantal geregistreerde claims via de website mooimakers ondertussen uitgegroeid tot 158. De 35 actiefste Mooimakers hebben in 2023 295 zakken zwerfvuil verzameld. Rekening houdend dat het gemiddelde gewicht per zak 10 kg is, staat dit voor 2950 kg.

VBS 't Brugske Slypskapelle, GBS Klavertje 4, VBS De Bunderboog en GO! SBSO Campus Ter Sterre namen met succes deel aan 'Operatie Proper' van Mooimakers. Zowel de gemeentelijke diensten als de mooimakers hebben net als de vorige jaren ook gezorgd voor de Grote Lenteschoonmaak.

In samenwerking met MIROM werden camera's ingezet in de strijd tegen zwerfvuil en sluikstort. In Moorslede werden camera's ingezet op 124 filmdagen. Dit resulteerde in 10 bestuurlijke verslagen.

	2023		
	Jaarrekening	Eindkredieten	Initiële kredieten
Exploitatie			
Uitgaven	4.832	14.000	14.000
Ontvangsten	0	0	0
Saldo	-4.832	-14.000	-14.000
Investerings			
Uitgaven	0	2.000	1.000
Ontvangsten	0	0	0
Saldo	0	-2.000	-1.000
Financiering			
Uitgaven	0	0	0
Ontvangsten	0	0	0
Saldo	0	0	0

Beleidsdoelstelling: OD-4: We willen de lokale ondernemers en de plaatselijke economie stimuleren

	2023		
	Jaarrekening	Eindkredieten	Initiële kredieten
Exploitatie			
Uitgaven	5.902	4.500	4.500
Ontvangsten	2.740	0	0
Saldo	-3.162	-4.500	-4.500
Investerings			
Uitgaven	0	0	0
Ontvangsten	0	0	0
Saldo	0	0	0
Financiering			
Uitgaven	0	0	0
Ontvangsten	0	0	0
Saldo	0	0	0

Actieplan: AP-9: We koesteren en ondersteunen het lokaal ondernemerschap

	2023		
	Jaarrekening	Eindkredieten	Initiële kredieten
Exploitatie			
Uitgaven	5.902	4.500	4.500
Ontvangsten	2.740	0	0
Saldo	-3.162	-4.500	-4.500
Investerings			
Uitgaven	0	0	0
Ontvangsten	0	0	0
Saldo	0	0	0
Financiering			
Uitgaven	0	0	0
Ontvangsten	0	0	0
Saldo	0	0	0

Actie: ACT-25: Bijkomende ambachtelijke terreinen ontwikkelen

Met de opstart van het RUP Millesteen wordt voorzien in bijkomende bedrijventerrein ter hoogte van de kern van Dadizele. Dit RUP kadert in een ruimer proces en is in toepassing van het 'Vlaams reservepakket bedrijventerreinen', en werd gedelegeerd naar de gemeente.

Actie: ACT-26: Creëren van een ondernemingsvriendelijk klimaat

Het creëren van een ondernemersvriendelijk klimaat door onder andere in te zetten op startende ondernemers (bv. tegemoetkoming voor nieuwe ondernemers, terugbetaling inschrijving in KBO,...). Tevens door het creëren van een gemeentelijk aanspreekpunt voor ondersteuning in de bedrijfswereld.

	2023		
	Jaarrekening	Eindkredieten	Initiële kredieten
Exploitatie			
Uitgaven	0	500	500
Ontvangsten	0	0	0
Saldo	0	-500	-500
Investerings			
Uitgaven	0	0	0
Ontvangsten	0	0	0
Saldo	0	0	0
Financiering			
Uitgaven	0	0	0
Ontvangsten	0	0	0
Saldo	0	0	0

Actie: ACT-27: Moorsleedse Ondernemers Prijzen

Het organiseren van een netwerkevenement voor de lokale ondernemers, samen met partners voor ondernemers (Unizo Moorslede, Dadizele Onderneemt, POM West-Vlaanderen, Markant, VOKA). Voorafgaand aan het netwerkevenement kunnen ondernemers zich inschrijven om een Moorsleedse Ondernemersprijs te winnen in een bepaalde categorie. Tijdens het netwerkevenement zelf worden de winnaars in de categorieën bekend gemaakt.

Actie: ACT-28: Oprichting van een overlegplatform voor de lokale ondernemers

Het oprichten van overlegplatformen en -momenten voor ondernemers om zo de twee verenigingen met lokaal-economische werking te verenigen. Via de overlegplatformen en -momenten kunnen de noden en wensen van de ondernemers in kaart worden gebracht. Als lokaal bestuur kunnen we hier, samen met de ondernemersverenigingen, op inzetten.

	2023		
	Jaarrekening	Eindkredieten	Initiële kredieten
Exploitatie			
Uitgaven	5.902	4.000	4.000
Ontvangsten	2.740	0	0
Saldo	-3.162	-4.000	-4.000
Investerings			
Uitgaven	0	0	0
Ontvangsten	0	0	0
Saldo	0	0	0
Financiering			
Uitgaven	0	0	0
Ontvangsten	0	0	0
Saldo	0	0	0

Actie: ACT-29: Lokale producten promoten

Het promoten van lokale producten en de eigen streekproducten als lokaal bestuur hoog in het vaandel dragen.

Strategische beleidsdoelstelling:: SD-3: Duurzaam leven met respect voor elkaar, het klimaat en de leefomgeving

	2023		
	Jaarrekening	Eindkredieten	Initiële kredieten
Exploitatie			
Uitgaven	47.776	49.841	9.804
Ontvangsten	197.937	197.708	180.708
Saldo	150.162	147.867	170.904
Investerings			
Uitgaven	510.432	2.217.231	1.056.697
Ontvangsten	30.231	30.231	30.231
Saldo	-480.201	-2.187.000	-1.026.466
Financiering			
Uitgaven	64.007	63.588	81.917
Ontvangsten	138.324	158.698	217.047
Saldo	74.317	95.110	135.130

Beleidsdoelstelling: OD-5: De zorg voor ons leefmilieu en de omgeving waarin we opgroeien en leven...

Kwalitatieve omschrijving: De zorg voor ons leefmilieu en de omgeving waarin we opgroeien en leven is een permanent aandachtspunt. Als gemeentesbestuur geven we het goede voorbeeld.

	2023		
	Jaarrekening	Eindkredieten	Initiële kredieten
Exploitatie			
Uitgaven	47.776	49.841	9.804
Ontvangsten	197.937	197.708	180.708
Saldo	150.162	147.867	170.904
Investerings			
Uitgaven	510.432	2.217.231	1.056.697
Ontvangsten	30.231	30.231	30.231
Saldo	-480.201	-2.187.000	-1.026.466
Financiering			
Uitgaven	64.007	63.588	81.917
Ontvangsten	138.324	158.698	217.047
Saldo	74.317	95.110	135.130

Actieplan: AP-10: Inzetten op milieu en klimaatneutraliteit

	2023		
	Jaarrekening	Eindkredieten	Initiële kredieten
Exploitatie			
Uitgaven	47.776	49.841	9.804
Ontvangsten	197.937	197.708	180.708
Saldo	150.162	147.867	170.904
Investerings			
Uitgaven	215.422	401.698	377.047
Ontvangsten	30.231	30.231	30.231
Saldo	-185.191	-371.467	-346.816
Financiering			
Uitgaven	64.007	63.588	81.917
Ontvangsten	138.324	158.698	217.047
Saldo	74.317	95.110	135.130

Actie: ACT-30: Ambities van het Burgemeestersconvenant en Lokaal Energie Klimaat Pact nastreven

MJPA2: JR 2021: met 70.000 € voldoende cfr relighting BIB Moorslede

MJPA2: JR 2022 exploitatie: + 38.744 € subsidie klimaatpact - GR 16.09.2021

MJPA2: JR 2022: -300.000 € krediet renovatie schoolhuis naar apart krediet op 0800-00 / 2210000

MJPA2: JR 2022: +50.000 op dit krediet, afkomstig van ACT-2 / 0119-99 / 2210000 (initieel voor aanpak bureaus 1° verdiep afdeling Ruimte/TD Gemeentehuis)

MJPA2: JR 2024: -82.000 € subsidie-ontvangst voor renovatie schoolhuis naar apart 0800-00 ontvangstkrediet (en tevens de AGION subsidie-ontvangst op dat 0800-00 krediet opgetrokken naar 244.860 €)

MJPA 2022: krediet van 2022 (55 000 €) verplaatst naar 2023 voor verledning gemeenteschool

MJPA 2022: overdrachtkrediet van 2021 (9 841,58 €) verplaatst ACT-23/0680-00/2250000 (omvormen groenzones)

MJPA 2022: Uitgaven ikv Lokaal Energie en Klimaat Pact (LEKP) + 78.000 €

MJPA 2022: verklaring wijziging 2024 /// 100.000 € voor ketel GC De Bunder? (maximaal 50% van de kostprijs via dit krediet)

20.000 € afkomstig van ACT-42/0705-02/2400000 (2023)

35.000 € afkomstig van ACT-40/0705-02/2400000 (2024)

MJPA 2023: boekjaar 2024

1/ 9.600 € voor ketel GC De Bunder, afkomstig van ACT-40 / 0703-00 / 2210000

2/ 21.000 € voor ketel GC De Bunder, afkomstig van ACT-40 / 0705-02 / 2210000

3/ 7.000 € voor ketel GC De Bunder, afkomstig van ACT-40 / 0705-03 / 2300000

4/ + 17.400 € extra voor ketel GC De Bunder

5/ rest voor zonnepanelen

MJPA 2023: + € 100.000 boekjaar 2025

Vanaf 01/01/2022

Toelichting evaluatie: *Evaluaties:*

Evaluatie 2023: JR 2023: de LEKP-subsidie vanwege de Vlaamse Gemeenschap werd ontvangen ten bedrage van € 56.229,05. Het betreft € 39.751,22 LEKP 1.0 (ronde 2022) en € 16.477,83 LEKP 2.0 (ronde 2022). We verwachten in 2024 nog volgende subsidies: € 44.595,52 cfr. LEKP 1.0 ronde 2023 en € 15.520,69 cfr. LEKP 2.0 ronde 2023. De subsidies berusten op het principe van een gemeentelijke cofinanciering van 50%. Voor iedere ontvangen euro moet de gemeente zelf een extra euro investeren.

	2023		
	Jaarrekening	Eindkredieten	Initiële kredieten
Exploitatie			
Uitgaven	29.234	24.000	0
Ontvangsten	56.229	56.000	39.000
Saldo	26.995	32.000	39.000
Investerings			
Uitgaven	77.099	243.000	160.000
Ontvangsten	0	0	0
Saldo	-77.099	-243.000	-160.000
Financiering			
Uitgaven	0	0	0
Ontvangsten	0	0	0
Saldo	0	0	0

Actie: ACT-31: Masterplan openbare verlichting wordt uitgevoerd

Zowel de kostprijs van het verbruik van de openbare verlichting als duurzaamheidsdoelstellingen noodzaken de gemeenten om de energie-efficiëntie van de openbare verlichting te verhogen. Daarom voorzien veel gemeenten in hun beleidsplanning om het openbaar verlichtingsnet versneld te vernieuwen en over te stappen naar slimme LED-verlichting. Die verbruikt niet alleen minder elektriciteit maar vergt ook minder onderhoud en heeft bovendien een langere levensduur.

De gemeenteraad keurde in de zitting van 17 oktober 2019 het aanbod van Fluvius goed inzake overdracht openbare verlichting. De bestaande verlichtingsarmaturen en steunen werden uiteindelijk vergoed aan € 120.949,30 in cash (zijnde 25% van de inbrengwaarde) en € 362.775 in OV-aandelen (zijnde 75% van de inbrengwaarde). Deze OV-aandelen zijn niet dividend-gerechtigd. Daar Fluvius nu instaat voor alle nieuwe investeringen en de financiering ervan, maken zij in hun boekhouding meer kosten. Eenzelfde redenering geldt voor de onderhoudskosten hierop. Door die bijkomende kosten zal Fluvius minder winst maken en daardoor minder vennootschapsbelasting betalen. Dit 'voordeel' vloeit uiteindelijk terug naar de gemeente.

MJPA2: jaarlijks 13.500 € bijkomende uitgave in exploitatie: cfr brief Gaselwest dd 27.10.2021 - afschaffing openbare dienstverplichting voor OV (= vervangen van de lampen) - niet meer opgenomen in de distributienettarieven cfr regeerakkoord, nu ten laste vd gemeente

MJPA2: dalende exploitatie-ontvangsten: aanpassing van het Fluvius-dividend (tak elektriciteit) op basis van hun brief dd 29.06.2021. De VREG wijzigde de tariefmethodologie voor de periode 2021-2021 waardoor Fluvius geconfronteerd zal worden met een duidelijke daling van de gereguleerde winsten.

MJPA3_2022: cfr herwerkt investeringsplan aangeleverd door Fluvius
+ 187.857 € meer investeringsuitgaven in huidig MJP

Cijfers inbegrip van 21% BTW

Hogere materiaalprijzen

Nu ook kosten van de interactieve communicatiemodule opgenomen die bovenop de lichtarmatuur gesplaatst wordt

Doorfacturatie ODV openbare dienstverplichting aan gemeentebestuur ipv aan de eindverbruiker vanaf 2022, werkuren lampvervangende en reinigen van de led-spiegels om de 6,5 jaar.

Inschatting van de kosten was te hoog in het vorig MJP, in huidig MJP een daling in exploitatie van 53.000 €

MJPA 2023: gewijzigd cfr aangeleverde cijfers Fluvius - versnelde verledning - einddatum 2028 ipv 2030

Toelichting evaluatie: *Evaluaties:*

Evaluatie 2023: JR 2023: de nieuwe investeringen in openbare verlichting, reeds volledig afgehandeld en in gebruik genomen, hadden een tegenwaarde van € 138.323,86. Men zit nog altijd wat achter op de initiële prognoses, want corona is een spelbreker geweest bij allerhande uitvoeringswerken (ziekte arbeiders/leveringsprobleem materialen). De investeringen in aanbouw (= nog niet volledig afgerond) kwamen uit op 117.766,36 incl BTW, en zullen dus pas in een latere afrekening meegenomen worden. Het opgeleverde voordeel inzake de vennootschapsbelasting bedroeg in 2023 zo'n € 26.883,47.

EXPLOITATIE

-uitgaven: de intrest op leningen aangegaan door Fluvius voor de investeringen, alsook de exploitatiekosten waarbij het voordeel vennootschapsbelasting reeds in mindering werd gebracht

-ontvangsten: dividend Fluvius - tak elektriciteit

INVESTERINGEN

-uitgaven: leasing cfr nieuwe investeringen 2023: € 138.323,86

-ontvangsten: jaalijkse kapitaalvermindering: 1/12de van 362.775 € = € 30.231,13

FINANCIERING

-uitgaven

1/ aflossing leasing overname aandelen 1/12de: € 30.231,13

2/ aflossing leasing cashgedeelte 1/12de: € 10.079,07

3/ aflossing leasing nieuwe investeringen: € 23.696,63

-ontvangsten:

1/ leasingschuld cfr nieuwe investeringen 2023: € 138.323,86

	2023		
	Jaarrekening	Eindkredieten	Initiële kredieten
Exploitatie			
Uitgaven	16.644	21.841	5.804
Ontvangsten	141.708	141.708	141.708
Saldo	125.065	119.867	135.904
Investerings			
Uitgaven	138.324	158.698	217.047
Ontvangsten	30.231	30.231	30.231
Saldo	-108.093	-128.467	-186.816
Financiering			
Uitgaven	64.007	63.588	81.917
Ontvangsten	138.324	158.698	217.047
Saldo	74.317	95.110	135.130

Actie: ACT-32: Bewaken en versterken biodiversiteit

Door deelname aan projecten van het Stadlandschap 't Westvlaamse Hart en eigen opgezette acties de aandacht vestigen op de aanwezige fauna en flora. Door deze acties tevens de biodiversiteit in stand houden en ze versterken

Toelichting evaluatie: *Evaluaties:*

Evaluatie 2023: JR 2023: Het project Kruisbestuivers werd in 2023 verder uitgewerkt. In mei hebben we opnieuw deelgenomen aan de actie 'Maai mei niet' om bepaalde zones gras op openbaar domein in de maand mei niet te maaien met het oog op het verbeteren van de biodiversiteit. Als attestie voor de leerlingen die deelnamen aan de actie #iktrekhetmijaan kregen ze rekening houdend met het project Kruisbestuivers een zakje bloemenmengselzaad. Ook werd de samenwerking met de provincie om de strijd tegen de Aziatische hoornaar aan te gaan om de bijenpopulaties zoveel mogelijk te beschermen.

In de Sint Sebastiaanlaan werd een deel verharding weggenomen en werd er aangeplant met vlinder- en bijenvriendelijke planten. Ook de omgeving van de Spaanse Kapel werd heringericht met vlinder- en bijenvriendelijke planten.

Op 10 en 11 juni ging de 1000-soortendag van SLS 't West-Vlaamse Hart door in Ledegem en Moorslede. Er werden maar liefst 1.104 verschillende planten- en diersoorten geregistreerd door 55 waarnemers die in totaal 3097 waarnemingen invoerden in de natuurdatabank www.waarnemingen.be.

Op 13 juli werd door bijenexperten een nieuwe inventarisatieronde georganiseerd. Er werden in totaal 7 nieuwe soorten gevonden en kwam het totaal verschillende bijensoorten die in Moorslede werden waargenomen op 72 soorten.

	2023		
	Jaarrekening	Eindkredieten	Initiële kredieten
Exploitatie			
Uitgaven	1.898	4.000	4.000
Ontvangsten	0	0	0
Saldo	-1.898	-4.000	-4.000
Investerings			
Uitgaven	0	0	0
Ontvangsten	0	0	0
Saldo	0	0	0
Financiering			
Uitgaven	0	0	0
Ontvangsten	0	0	0
Saldo	0	0	0

Actieplan: AP-11: Kwalitatieve waterhuishouding

	2023		
	Jaarrekening	Eindkredieten	Initiële kredieten
Exploitatie			
Uitgaven	0	0	0
Ontvangsten	0	0	0
Saldo	0	0	0
Investerings			
Uitgaven	295.010	1.815.533	679.650
Ontvangsten	0	0	0
Saldo	-295.010	-1.815.533	-679.650
Financiering			
Uitgaven	0	0	0
Ontvangsten	0	0	0
Saldo	0	0	0

Actie: ACT-33: Rioleringsprojecten

- Aquafinproject Moorslede Noord, uitgebreid met het gemeentelijk GIP-dossier Roeselaarsestraat en Passendaalsestraat
- gemeentelijk dossier Elzerijstraat

Toelichting evaluatie: *Evaluaties:*

Evaluatie 2023: JR 2023: sanering overstort Ledegemstraat

	2023		
	Jaarrekening	Eindkredieten	Initiële kredieten
Exploitatie			
Uitgaven	0	0	0
Ontvangsten	0	0	0
Saldo	0	0	0
Investerings			
Uitgaven	269.442	1.595.533	679.650
Ontvangsten	0	0	0
Saldo	-269.442	-1.595.533	-679.650
Financiering			
Uitgaven	0	0	0
Ontvangsten	0	0	0
Saldo	0	0	0

Actie: ACT-34: Stimuleren van waterdoorlatende verharding en strategisch ontharden

Azalealaan : wegdek beperken ifv waterdoorlaatbaarheid
 extra verharding compenseren met groen
 ontharding promoten als gemeente

Actie: ACT-35: Wateroverlast verder aanpakken door de uitbreiding van buffercapaciteit

Ter hoogte van de samenvloeiing Passendalebeek-Heulebeek, het Dadipark.

	2023		
	Jaarrekening	Eindkredieten	Initiële kredieten
Exploitatie			
Uitgaven	0	0	0
Ontvangsten	0	0	0
Saldo	0	0	0
Investerings			
Uitgaven	25.567	220.000	0
Ontvangsten	0	0	0
Saldo	-25.567	-220.000	0
Financiering			
Uitgaven	0	0	0
Ontvangsten	0	0	0
Saldo	0	0	0

Actie: ACT-36: Captatiepunten voorzien zijn aan de bestaande en in de toekomst aan te leggen watervoorraadbekkens

Actie: ACT-37: Opmaak en implementatie hemelwaterplan

Op 7 augustus 2018 besliste het college om een hemelwaterplan op te maken in samenwerking met Infracx (Fluvius). De doelstelling van een hemelwaterplan is om een gebiedsdekkende integrale visie op te maken over de waterhuishouding in de gemeente.

Strategische beleidsdoelstelling:: SD-4: Vrijtijdsbeleving voor iedereen

	2023		
	Jaarrekening	Eindkredieten	Initiële kredieten
Exploitatie			
Uitgaven	46.576	53.699	58.899
Ontvangsten	37.825	11.876	31.876
Saldo	-8.750	-41.823	-27.023
Investerings			
Uitgaven	316.496	1.278.737	92.002
Ontvangsten	50.000	218.750	0
Saldo	-266.496	-1.059.987	-92.002
Financiering			
Uitgaven	0	0	0
Ontvangsten	0	0	0
Saldo	0	0	0

Beleidsdoelstelling: OD-6: We streven naar een breed en gediversifieerd vrijetijdsaanbod...

Kwalitatieve omschrijving: We streven naar een breed en gediversifieerd vrijetijdsaanbod waarbij elke inwoner zich aangesproken voelt om deel te nemen.

	2023		
	Jaarrekening	Eindkredieten	Initiële kredieten
Exploitatie			
Uitgaven	21.570	40.299	45.499
Ontvangsten	14.940	11.875	31.875
Saldo	-6.630	-28.424	-13.624
Investerings			
Uitgaven	316.496	827.165	22.002
Ontvangsten	50.000	50.000	0
Saldo	-266.496	-777.165	-22.002
Financiering			
Uitgaven	0	0	0
Ontvangsten	0	0	0
Saldo	0	0	0

Actieplan: AP-12: Sportbeleving stimuleren en infrastructuur opwaarderen

	2023		
	Jaarrekening	Eindkredieten	Initiële kredieten
Exploitatie			
Uitgaven	1.280	1.000	18.000
Ontvangsten	0	0	0
Saldo	-1.280	-1.000	-18.000
Investerings			
Uitgaven	129.665	591.635	1
Ontvangsten	0	0	0
Saldo	-129.665	-591.635	-1
Financiering			
Uitgaven	0	0	0
Ontvangsten	0	0	0
Saldo	0	0	0

Actie: ACT-38: Sportpromotie verbeteren en ondersteunen verenigingen

Bevat volgende zaken:

Organisatie jaarlijkse kampioenenhulde

Ondersteunen van gemeentelijke tienerwerking in samenwerking met de jeugddienst op het gebied van sportaanbod tijdens schoolvakanties

Toelichting evaluatie: *Evaluaties:*

Evaluatie 2023: JR2023 - Het sportseizoen 2022-2023 leverde heel wat kampioenen op in Moorslede, zowel in de individuele als ploegsporten. Deze kampioenen werden samen met hun familie uitgenodigd op 9 juni waar zij een passende hulde kregen. Aansluitend kon iedereen nog genieten van een drankje met bijhorende tapas. De jeugddienst organiseerde tijdens de paasvakantie 2 tieneractiviteiten en tijdens de zomervakantie 5 activiteiten. De tieneractiviteiten tijdens de herfstvakantie werd door ziekte geannuleerd.

	2023		
	Jaarrekening	Eindkredieten	Initiële kredieten
Exploitatie			
Uitgaven	1.280	1.000	18.000
Ontvangsten	0	0	0
Saldo	-1.280	-1.000	-18.000
Investerings			
Uitgaven	0	0	0
Ontvangsten	0	0	0
Saldo	0	0	0
Financiering			
Uitgaven	0	0	0
Ontvangsten	0	0	0
Saldo	0	0	0

Actie: ACT-39: Opwaarderen sportinfrastructuur

Bevat volgende zaken:

- Berging atletiekclubs (aankoop 2 containers)
- Gronden voor de nieuwe atletiek- en voetbalinfrastructuur Dadizele
- Aanleg kunstgrasveld sportcentrum Moorslede
- Renovatie kleedkamers kelder sporthal Moorslede
- Renovatie dak sporthal Moorslede
- Nieuwe fietsstalling sporthal Moorslede
- Vernieuwen schrijnwerk sporthal Moorslede
- Airco bureau zwembad

MJPA2: JR 2022: + 250.000 € voor atletiek Dadizele (afkomstig van JR 2023) en + 68.000 € voor renovatie dak/kelder sporthal Moorslede

MJPA2: JR 2023: 250.000 € verplaatst naar krediet voor atletiek Dadizele (dus naar JR 2022), 250.000 € verplaatst naar krediet ACT-49/0522-00/2289000 cfr verschil/opleg uitkijktoren Dadizele

MJPA 2022: verklaring cijfers 2022: - 20.000 € naar 0800-00 / 2210000

Er wordt dus vanuit budget sport 20.000 € overgeheveld naar de dakwerken gemeenteschool. Door stormschade zal daar het dak van de platform 2007 geherasfalteerd worden (dus geen EPDM meer). Het verzekeringsgeld is onvoldoende om alles te bekostigen

Daarnaast ook +6000 € voor stormschade aan omheining sportvelden

Vermelde bedrag in 2023 van 300.000 € geschrapt/uitgesteld

MJPA 2023: boekjaar 2023 // 2 x € 10.000 afkomstig van ACT-44 / 0752-00 / 2220000 (boekjaar 2024 en 2025)

MJPA 2023: boekjaar 2023 // + € 58.000 extra budget

Toelichting evaluatie: *Evaluaties:*

Evaluatie 2023: JR 2023 - De renovatie van het schrijnwerk van de sporthal te Moorslede werd in 2023 gerealiseerd.

Het project van de renovatie van de kelder werd ingeperkt tot het vernieuwen van sanitaire leidingen. Uitvoering is nu gepland voor mei-juni 2024.

Het project voor de aanleg van atletiekvoorzieningen in de Guido Gezellelaan te Dadizele werd na ongunstig advies van de provincie (overstromingsgebied) uitgesteld. Er wordt de komende jaren uitgekeken of dit op een andere locatie kan uitgevoerd worden. Het vrijgekomen budget wordt geïnvesteerd in een nieuwe ventilatie in de annex van de sporthal te Moorslede waar de turnclub en de gevechtssporten zijn gehuisvest.

	2023		
	Jaarrekening	Eindkredieten	Initiële kredieten
Exploitatie			
Uitgaven	0	0	0
Ontvangsten	0	0	0
Saldo	0	0	0
Investerings			
Uitgaven	129.665	591.635	1
Ontvangsten	0	0	0
Saldo	-129.665	-591.635	-1
Financiering			
Uitgaven	0	0	0
Ontvangsten	0	0	0
Saldo	0	0	0

Actieplan: AP-13: Een kwalitatief laagdrempelig socio-cultureel beleid voeren

	2023		
	Jaarrekening	Eindkredieten	Initiële kredieten
Exploitatie			
Uitgaven	11.589	26.050	14.250
Ontvangsten	14.940	10.000	30.000
Saldo	3.352	-16.050	15.750
Investerings			
Uitgaven	73.715	105.804	12.001
Ontvangsten	0	0	0
Saldo	-73.715	-105.804	-12.001
Financiering			
Uitgaven	0	0	0
Ontvangsten	0	0	0
Saldo	0	0	0

Actie: ACT-40: Socio-culturele infrastructuur optimaliseren

Deze actie omvat heel wat deelacties. een opsomming:

De gemeente neemt de uitbating over van het parochiaal centrum Den Ommeganck. Naast het inrichten (beamers, geluid, licht) van deze zaal, zorgt de gemeente ook voor poetspersoneel.

In het GC d'Oude Schole komt er een koelcel. Ook wordt er gekeken naar de huisvesting van de jeugdvereniging Flapuit en het Trommelkorps, die gehuisvest zijn in dit gemeenschapscentrum. Eerst werd gedacht aan een uitbouw van d'Oude Schole, maar nu is er de piste van het huren van d'Oude Pastorij voor deze verenigingen. Op die manier kunnen we in d'Oude Schole een extra vergaderruimte voorzien. Ook de verleding van het gebouw staat op het programma.

In het GC De Bunder worden alle lichten vervangen door ledverlichting. Ook wordt het conventionele theaterlicht voor een stuk vervangen door intelligente ledlampen. Daarnaast wordt de huidige beamer vervangen door een laserbeamer. Verder wordt het theater-technisch materiaal onderhouden en up-to-date gehouden. De Roede (kleine vergaderzaal/green room) krijgt een facelift. De ventilatiegroep aan de achterzijde van de Bunder zal worden afgesloten door een hek. De lage daken zullen lekvrij worden gemaakt. Ook de nooddeuren zullen worden vervangen door deuren met een driepuntssysteem. Ook staan de nodige reparaties aan de verwarmingsinstallatie op het programma. Voor de plaatselijke toneelgroep wordt een oplossing gezocht voor de stockage van hun materiaal, nu er in de Bunder geen stockageruimte meer beschikbaar is. Het regenwater van het GC de Bunder zal worden opgevangen in 3 regenwaterputten en gebruikt worden voor het sanitair van de Bunder. De tafels in het GC De Bunder zijn ondertussen 20 jaar oud en na 20 jaar intensief gebruik aan vervanging toe. Ook het secretariaat van de cultuurdienst, dat zich bevindt in het GC De Bunder zal toetreden tot het moderne tijdperk. Zo zal er een bancontactautomaat komen. De voordeur van het GC De Bunder zal worden vernieuwd en elektronisch worden gestuurd vanuit ons boekingsprogramma. Tot slot worden de toiletten in het GC de Bunder volledig vernieuwd.

Eens de werken klaar zijn in het Oud Gemeentehuis in Dadizele, zullen de lokalen in het GC 't Torreke ook bekeken worden. Zo staat onder andere de verhuis van de bibliotheek naar een andere zaal in 't Torreke op het programma.

MJPA2: JR 2022: +14.000 € bijkomend voor vervangen nooddeuren GC De Bunder, + 7.000 € voor KNA Containers (afkomstig van JR 2021), + 8.000 € berging JC de 4link (afkomstig van JR 2021), + 10.000 € voor Meubilair: stoelen JC de 4link (afkomstig van JR 2021)

MJPA2: JR 2022 exploitatie: verhoging enkele exploitatie-uitgaven GC Den Ommeganck

MJPA 2022: het investeringsbedrag vermeld in 2024 wordt geschrapt -35.000, budget wordt toegewezen voor vervangen CV-systeem GC De Bunder

MJPA 2023: 9.600 € overgeplaatst voor nieuwe ketel GC De Bunder

MJPA 2023: € 21.000 overgeplaatst voor nieuwe ketel GC De Bunder

MJPA 2023: + € 1.500 meerwerk herstel beslag nooddeuren

MJPA 2023 (boekjaar 2024): + € 15.000 voor brandcentrale GC Den Ommeganck

Toelichting evaluatie: *Evaluaties:*

Evaluatie 2023: JR 2023: Volgende zaken zijn volledig uitgevoerd:

De nooddeuren van GC De Bunder en van de Bibliotheek zijn uitgerust met 3punts panieksloten.

De nieuwe verwarmingsinstallatie is gegund, maar de expansievaten zijn voorlopig al vervangen, de rest is voor 2024.

De extra berging voor de plaatselijke toneelvereniging had door corona vertraging opgelopen. Het overleg werd gestart, en daaruit bleek dat die nieuwe behuizing er niet hoeft te komen, maar dat we enkel het bestaande wat moeten opknappen (in 2024).

De andere plannen (nieuwe tafels en vernieuwen podia-elementen) zijn doorgeschoven naar een volgende beleidsperiode omdat we de budgetten nodig hebben om de verwarmingsinstallatie van het GC De Bunder te vernieuwen.

	2023		
	Jaarrekening	Eindkredieten	Initiële kredieten
Exploitatie			
Uitgaven	8.871	19.050	7.250
Ontvangsten	14.940	10.000	30.000
Saldo	6.069	-9.050	22.750
Investerings			
Uitgaven	24.764	56.852	12.000
Ontvangsten	0	0	0
Saldo	-24.764	-56.852	-12.000
Financiering			
Uitgaven	0	0	0
Ontvangsten	0	0	0
Saldo	0	0	0

Actie: ACT-41: Een laagdrempelige en hedendaagse bibliotheek organiseren

Bib Moorslede wordt heringericht om beter te kunnen inspelen op nieuwe extra functies in de bib zoals: ontmoeting, kennis delen, ondersteunen, ontwikkelen. De bibliotheek wordt een open huis, een derde plek, naast de woning en de werkplek. Een warme omgeving waar men tot rust kan komen maar ook mensen kan ontmoeten. De bibliotheek geeft mensen kansen om zich te ontwikkelen. Men vindt er kennis en kan er ook kennis delen. Het kan een stille plek zijn om te studeren of te werken maar ook een bruisend lab van creatie en inspiratie. De bibliotheek steunt mensen om zich thuis te voelen in de maatschappij. Ze gaat op zoek naar partners en biedt een forum aan voor lokale initiatieven. Bib Dadizele verhuist naar de Benedenzaal van 't Torreke om een betere service te bieden aan de bibbezoekers van Dadizele.

Toelichting evaluatie: *Evaluaties:*

Evaluatie 2023: JR 2023: de herinrichting van Bib Moorslede is uitgevoerd tijdens de maand februari. De bib was een hele maand gesloten. De meeste bezoekers reageren heel positief op de herinrichting.

	2023		
	Jaarrekening	Eindkredieten	Initiële kredieten
Exploitatie			
Uitgaven	2.717	3.000	3.000
Ontvangsten	0	0	0
Saldo	-2.717	-3.000	-3.000
Investerings			
Uitgaven	48.951	48.951	0
Ontvangsten	0	0	0
Saldo	-48.951	-48.951	0
Financiering			
Uitgaven	0	0	0
Ontvangsten	0	0	0
Saldo	0	0	0

Actie: ACT-42: Verenigingen, festiviteiten en buurtfeesten nog beter ondersteunen en stimuleren

Deze actie omvat volgende deelacties:

In de uitleendienst worden meer stoelen voorzien. Deze komen van het jeugdcentrum, eens ze daar nieuwe stoelen hebben aangekocht. Daarnaast worden de oudste podiumelementen vervangen. Het aantal insteekpoten voor de nieuwere podia wordt verhoogd.

Er komt een Cultuurprijs.

Het GC De Bunder wordt geautomatiseerd: de voordeur wordt vervangen en zal bediend worden door het reserveringsprogramma. De ticketverkoop zal ook online kunnen gebeuren.

Om de dienstverlening te kunnen verbeteren, komt er een auto voor het GC De Bunder.

De Cultuurdienst zal tot slot proberen een nieuw festival op poten te zetten.

Toelichting evaluatie: *Evaluaties:*

Evaluatie 2023: JR 2023: Het reglement voor de cultuurprijs is aangepast. De budgetten voor de podia zijn verschoven naar de nieuwe verwarmingsinstallatie.

	2023		
	Jaarrekening	Eindkredieten	Initiële kredieten
Exploitatie			
Uitgaven	0	4.000	4.000
Ontvangsten	0	0	0
Saldo	0	-4.000	-4.000
Investerings			
Uitgaven	0	1	1
Ontvangsten	0	0	0
Saldo	0	-1	-1
Financiering			
Uitgaven	0	0	0
Ontvangsten	0	0	0
Saldo	0	0	0

Actieplan: AP-14: Werk maken van een breed jeugdbeleid

	2023		
	Jaarrekening	Eindkredieten	Initiële kredieten
Exploitatie			
Uitgaven	8.702	13.249	13.249
Ontvangsten	0	1.875	1.875
Saldo	-8.702	-11.374	-11.374
Investerings			
Uitgaven	113.116	129.726	10.000
Ontvangsten	50.000	50.000	0
Saldo	-63.116	-79.726	-10.000
Financiering			
Uitgaven	0	0	0
Ontvangsten	0	0	0
Saldo	0	0	0

Actie: ACT-43: Jeugdactiviteiten organiseren

Omvat organisatie Buitenspeeldag, uitbouw tieneractiviteiten, ondersteuning carnavalfuif, familievoorstellingen, jeugdfilms, enz. Eveneens de organisatie van de Speelpleinwerking tijdens de paas- en zomervakantie valt hieronder.

Toelichting evaluatie: *Evaluaties:*

Evaluatie 2023: JR 2023: In samenwerking met de cultuurdienst werden doorheen het jaar verschillende familievoorstellingen geplaatst. Tijdens de paas- en zomervakantie werd er zowel in Moorslede als in Dadizele Speelpleinwerking georganiseerd. De Buitenspeeldag vond dit jaar plaats in Dadizele en dit onder een stralende zon wat heel wat (tevreden) deelnemers op de been bracht. Tijdens de paas- en zomervakantie werden in totaal 7 tieneractiviteiten aangeboden. De geplande activiteit tijdens de herfstvakantie werd wegens ziekte geannuleerd. Met uitzondering van de zomervakantie organiseerde de jeugddienst in samenwerking met de cultuurdienst maandelijks een jeugdfilm in GC De Bunder. Verder werd de Carnavalsfuif in Moorslede financieel ondersteund en werd de Sint feestelijk in Dadizele ontvangen.

	2023		
	Jaarrekening	Eindkredieten	Initiële kredieten
Exploitatie			
Uitgaven	6.235	8.249	8.249
Ontvangsten	0	1.875	1.875
Saldo	-6.235	-6.374	-6.374
Investerings			
Uitgaven	0	0	0
Ontvangsten	0	0	0
Saldo	0	0	0
Financiering			
Uitgaven	0	0	0
Ontvangsten	0	0	0
Saldo	0	0	0

Actie: ACT-44: Opwaardering bestaande speelpleinen

In Slypskapelle wordt een nieuw speelpleintje ontwikkeld. Op deze manier beschikt lokaal bestuur Moorslede in elke drie gemeenten over een gemeentelijk speelterrein.

Toelichting evaluatie: *Evaluaties:*

Evaluatie 2023: JR 2023: Het kostte heel wat moeite (onder andere door weersomstandigheden), maar de aanleg van het skatepark Dadizele - Ledegem werd niet enkel opgestart, maar tevens ook opgeleverd. De feestelijke opening vond plaats op 15 juli 2023.

	2023		
	Jaarrekening	Eindkredieten	Initiële kredieten
Exploitatie			
Uitgaven	0	0	0
Ontvangsten	0	0	0
Saldo	0	0	0
Investerings			
Uitgaven	99.389	116.000	10.000
Ontvangsten	50.000	50.000	0
Saldo	-49.389	-66.000	-10.000
Financiering			
Uitgaven	0	0	0
Ontvangsten	0	0	0
Saldo	0	0	0

Actie: ACT-45.1: Aanleg speelbos 4Link

Aanleg van het speelbos ter hoogte van JC. De 4link

	2023		
	Jaarrekening	Eindkredieten	Initiële kredieten
Exploitatie			
Uitgaven	0	0	0
Ontvangsten	0	0	0
Saldo	0	0	0
Investerings			
Uitgaven	13.726	13.726	0
Ontvangsten	0	0	0
Saldo	-13.726	-13.726	0
Financiering			
Uitgaven	0	0	0
Ontvangsten	0	0	0
Saldo	0	0	0

Actie: ACT-45.2: Evenement voor leiding lokaal jeugdwerk

Als blijk van waardering wordt jaarlijks een evenement op poten gezet waarop de leiding van alle Moorsleedse jeugdverenigingen en jeugdhuizen worden uitgenodigd. Dit evenement heeft tevens als doel om de diverse jeugdverenigingen op informele wijze kennis te laten maken met elkaar's vereniging en met elkaar.

Vanaf 01/01/2020

Toelichting evaluatie: *Evaluaties:*

Evaluatie 2023: JR 2023: Het evenement voor de leiding van het lokale jeugdwerk vond plaats in JC De 4link op 8 juli 2023. Doordat het evenement samenviel met een aantal externe activiteiten waren een pak minder deelnemers dan gehoopt (± 75 in totaal). De aanwezigen genoten van een uitgebreide barbecue en de randactiviteiten. Zoals vaak het geval is, hadden de afwezigen ongelijk.

	2023		
	Jaarrekening	Eindkredieten	Initiële kredieten
Exploitatie			
Uitgaven	2.467	5.000	5.000
Ontvangsten	0	0	0
Saldo	-2.467	-5.000	-5.000
Investerings			
Uitgaven	0	0	0
Ontvangsten	0	0	0
Saldo	0	0	0
Financiering			
Uitgaven	0	0	0
Ontvangsten	0	0	0
Saldo	0	0	0

Beleidsdoelstelling: OD-7: We willen onze gemeente toeristisch profileren

	2023		
	Jaarrekening	Eindkredieten	Initiële kredieten
Exploitatie			
Uitgaven	25.005	13.400	13.400
Ontvangsten	22.885	1	1
Saldo	-2.120	-13.399	-13.399
Investerings			
Uitgaven	0	451.572	70.000
Ontvangsten	0	168.750	0
Saldo	0	-282.822	-70.000
Financiering			
Uitgaven	0	0	0
Ontvangsten	0	0	0
Saldo	0	0	0

Actieplan: AP-15: Toeristische troeven promoten en verder ontwikkelen

	2023		
	Jaarrekening	Eindkredieten	Initiële kredieten
Exploitatie			
Uitgaven	25.005	13.400	13.400
Ontvangsten	22.885	1	1
Saldo	-2.120	-13.399	-13.399
Investerings			
Uitgaven	0	451.572	70.000
Ontvangsten	0	168.750	0
Saldo	0	-282.822	-70.000
Financiering			
Uitgaven	0	0	0
Ontvangsten	0	0	0
Saldo	0	0	0

Actie: ACT-46: Inzetten op verblijfstoerisme

Bevat volgende zaken:

In kaart brengen en promoten van horeca- en logiesaanbod

Verder inzetten op onze (dag)arrangementen en het uitwerken van arrangementen binnen de Cluster Grensleie of aanpalende gemeenten/steden

Lokale horeca betrekken bij aanbod toeristische dienst

Toelichting evaluatie: *Evaluaties:*

Evaluatie 2023: JR 2023: In kaart brengen en promoten van horeca- en logiesaanbod -> Uitgevoerd. De brochure zal jaarlijks een update krijgen zodat de info blijft kloppen.

Verder inzetten op onze (dag)arrangementen en het uitwerken van arrangementen binnen de Cluster Grensleie of aanpalende gemeenten/steden -> Uitgevoerd. De groepsbrochure zal 2-jaarlijks een update krijgen.

Lokale horeca betrekken bij aanbod toeristische dienst -> Uitgevoerd. Toeristische brochure en deelnameformulieren werden aangeboden in verschillende horecazaken. Voor zoektochten en picknickkast werken wij samen met verschillende lokale ondernemers.

	2023		
	Jaarrekening	Eindkredieten	Initiële kredieten
Exploitatie			
Uitgaven	750	750	750
Ontvangsten	0	0	0
Saldo	-750	-750	-750
Investerings			
Uitgaven	0	0	0
Ontvangsten	0	0	0
Saldo	0	0	0
Financiering			
Uitgaven	0	0	0
Ontvangsten	0	0	0
Saldo	0	0	0

Actie: ACT-47: Inzetten op promotiekanalen

Bevat volgende zaken:

Infokantoor beter zichtbaar maken

Inzetten op sociale media van dienst Toerisme (inhoudelijk en advertenties)

Plaatsen van advertenties, print of online, in media die groot doelpubliek bereiken

Deelname aan (vakantie)beurzen met de cluster 'Grensleie'

Nieuwe eigen folder

Verder updaten deelwebsite voor dienst Toerisme

Verspreiding van info via aangrenzende toeristische kantoren en grotere kantoren in andere provincies

Verder informeren en promoten van infopunten

Toelichting evaluatie: *Evaluaties:*

Evaluatie 2023: JR 2023: Infokantoor beter zichtbaar maken -> Uitgevoerd in 2022.

Inzetten op sociale media van dienst Toerisme (inhoudelijk en advertenties) -> Uitgevoerd, doorlopend.

Plaatsen van advertenties, print of online, in media die groot doelpubliek bereiken -> Uitgevoerd, doorlopend.

Deelname aan (vakantie)beurzen met de cluster 'Grensleie' -> Uitgevoerd. We stonden samen met cluster Grensleie op 1 beurs van Westtoer.

Nieuwe eigen folder -> Uitgevoerd in 2022. Zal jaarlijks een update krijgen.

Verder updaten deelwebsite voor dienst Toerisme -> Lopende. Alle nieuwe groepsbezoeken en horeca werden aan de website toegevoegd.

Verspreiding van info via aangrenzende toeristische kantoren en grotere kantoren in andere provincies -> Uitgevoerd

Verder informeren en promoten van infopunten -> Uitgevoerd

	2023		
	Jaarrekening	Eindkredieten	Initiële kredieten
Exploitatie			
Uitgaven	0	0	0
Ontvangsten	0	0	0
Saldo	0	0	0
Investerings			
Uitgaven	0	1.571	0
Ontvangsten	0	0	0
Saldo	0	-1.571	0
Financiering			
Uitgaven	0	0	0
Ontvangsten	0	0	0
Saldo	0	0	0

Actie: ACT-48: Project Dadipark mee ontwikkelen

Voor de ontwikkeling van de site is een herbestemming van het gebied noodzakelijk. Dit afzonderlijk proces is lopende.

	2023		
	Jaarrekening	Eindkredieten	Initiële kredieten
Exploitatie			
Uitgaven	0	0	0
Ontvangsten	0	0	0
Saldo	0	0	0
Investerings			
Uitgaven	0	1	70.000
Ontvangsten	0	0	0
Saldo	0	-1	-70.000
Financiering			
Uitgaven	0	0	0
Ontvangsten	0	0	0
Saldo	0	0	0

Actie: ACT-49: Toeristen laten kennismaken met de gemeente

JR: 2021: Organiseren van activiteiten, alleen of met derden

Eigen activiteiten

- Wandelfotozoektocht rond het Bourgondisch wandelpad
- Kinder/Familiezoektocht in winterperiode

Samenwerking met de cluster Grensleie

- Picknick Korte Keten
- Smikkeltocht
- Groene Halte
- Happen & Trappen

Samenwerking met verenigingen en organisaties

- Opening route Vierkavenbos
- Kick-off Blob kinderzoektocht
- Picknickkasten
- Opening toeristisch seizoen

1 mei

- Erfgoedborden

Voorstelling borden + 3 verschillende wandelroutes en 1 fietsroute

- Feest-en avondmarkt

15 augustus

- West-Vlaams Bierfestival

21 augustus

- Artisanale markt & kermisactiviteit

12 september

- Lichtjeswandeling

6 november

- Sint-Maarten

10 november

Aanbod fiets- en wandelrecreatie verder in de kijker zetten

Aankoop van fiets- en netwerkkaarten en fiets- en wandelroutes

Onderhouden van gemeentelijk Pater Lievenspad

Promoten van nieuwe wandeling rond Vierkavenbos (zie samenwerking met verenigingen en organisaties)

Dagtoerisme verder uitwerken en promoten

JR: 2022: Organiseren van activiteiten alleen of met derden

Eigen activiteiten:

- Rondleiding rond geschiedenis Ten Bunderen op 27 maart
- 1 juli tot 31 augustus: Schatten van Vlieg: Ruik jij wat ik ruik?
- 9 december tot 29 januari: kinder/familiezoektocht

Samenwerking cluster Grensleie:

- 15 mei: Korte Keten-picknick met bezoek aan diverse Korte Ketenadresjes
- Midden mei tot eind september: Korte Ketenfietszoektocht
- 1 juni tot 30 september: Fotowandelzoektocht of quiz langs Pompeschitterswandelroute en Boerenkrijg

wandelpad

Samenwerking met verenigingen en organisaties

- 1 mei: Opening seizoen.
- 1 juni tot 30 september: Fietsfotozoektocht met Zonnebeke
- 15 augustus: Feest- en avondmarkt
- 11 september: Artisanale markt in thema circus
- 10 november: Sint-Maarten

Aanbod fiets- en wandelrecreatie verder in de kijker zetten

Aankoop van fiets- en netwerkkaarten en fiets- en wandelroutes

Dagtoerisme verder uitwerken en promoten

JR: 2023: Organiseren van activiteiten alleen of met derden

Eigen activiteiten:

- Rondleiding rond geschiedenis Ten Bunderen op 2 april
- 1 juli tot 31 augustus: Schatten van Vlieg: Voel jij wat ik voel?
- Kinder- en familiewandeling rond ridder Jan opstarten.

Samenwerking cluster Grensleie:

- 7 en 8 mei: Smikkeltocht
- 1 juni tot eind september: Fietszoektocht rond de nieuwe Grensleiefietsroute
- 17 september: Wandeldag Groene Halte

Samenwerking met verenigingen en organisaties

- 1 mei: Opening seizoen.
- 11, 18 en 25 juni: Kunstzomer
- 15 augustus: Feest- en avondmarkt
- 10 september: Artisanale markt in thema ridders en prinsessen
- 4 november: Daisel Verlicht 2.0
- 10 november: Sint-Maarten

Aanbod fiets- en wandelrecreatie verder in de kijker zetten

Aankoop van fiets- en netwerkkaarten en fiets- en wandelroutes

Dagtoerisme verder uitwerken en promoten

Toelichting evaluatie: *Evaluaties:*

Evaluatie 2023: JR 2023: Organiseren van activiteiten, alleen of met derden ->Uitgevoerd

Aanbod fiets- en wandelrecreatie verder in de kijker zetten ->Uitgevoerd

Aankoop van fiets- en netwerkkaarten en fiets- en wandelroutes ->Uitgevoerd

Dagtoerisme verder uitwerken en promoten ->Uitgevoerd.

	2023		
	Jaarrekening	Eindkredieten	Initiële kredieten
Exploitatie			
Uitgaven	24.255	12.650	12.650
Ontvangsten	22.885	1	1
Saldo	-1.370	-12.649	-12.649
Investerings			
Uitgaven	0	450.000	0
Ontvangsten	0	168.750	0
Saldo	0	-281.250	0
Financiering			
Uitgaven	0	0	0
Ontvangsten	0	0	0
Saldo	0	0	0

Strategische beleidsdoelstelling:: SD-5: Zorgzame samenleving

	2023		
	Jaarrekening	Eindkredieten	Initiële kredieten
Exploitatie			
Uitgaven	230.169	339.025	333.000
Ontvangsten	65.796	60.551	60.551
Saldo	-164.373	-278.474	-272.449
Investerings			
Uitgaven	13.723	24.001	0
Ontvangsten	0	0	0
Saldo	-13.723	-24.001	0
Financiering			
Uitgaven	0	0	0
Ontvangsten	0	0	0
Saldo	0	0	0

Beleidsdoelstelling: OD-8: In een samenleving, waar het aantal senioren en zorgbehoevenden toeneemt....

Kwalitatieve omschrijving: In een samenleving, waar het aantal senioren en zorgbehoevenden toeneemt, zorgen wij ervoor dat zij zolang mogelijk thuis, in hun vertrouwde omgeving, kunnen blijven wonen.

	2023		
	Jaarrekening	Eindkredieten	Initiële kredieten
Exploitatie			
Uitgaven	128.114	145.817	140.688
Ontvangsten	20.958	26.851	26.851
Saldo	-107.156	-118.966	-113.837
Investerings			
Uitgaven	0	0	0
Ontvangsten	0	0	0
Saldo	0	0	0
Financiering			
Uitgaven	0	0	0
Ontvangsten	0	0	0
Saldo	0	0	0

Actieplan: AP-16: Vermaatschappelijking van de lokale sociale-hulp en dienstverlening stimuleren

	2023		
	Jaarrekening	Eindkredieten	Initiële kredieten
Exploitatie			
Uitgaven	128.114	145.817	140.688
Ontvangsten	20.958	26.851	26.851
Saldo	-107.156	-118.966	-113.837
Investerings			
Uitgaven	0	0	0
Ontvangsten	0	0	0
Saldo	0	0	0
Financiering			
Uitgaven	0	0	0
Ontvangsten	0	0	0
Saldo	0	0	0

Actie: ACT-50: Inzetten op 'zorgzame buurten' (project Warm Moorslede)

Een zorgzame buurt is een plaats waar ontmoeting, oog voor mekaar en professionele omkadering een warme leefomgeving creëren waar iedereen kwaliteitsvol kan wonen.

MJPA2: lichte stijging exploitatie-uitgaven 2022 tem 2025: aangepaste loonartikels van OCMW-medewerkster, gekoppeld aan ACT-50

MJPA 2022: kleine aanpassingen aan de loonartikels in exploitatie-uitgaven

MJPA 2023: Seniorenbrochure

Toelichting evaluatie: *Evaluaties:*

Evaluatie 2023: JR 2023:

** Zorgzame burens: eind 2023 hadden we 18 zorgzame burens.*

** Dorpsrestaurant: in 2023 is het dorpsrestaurant in Dadizele 45 keer doorgedaan met een gemiddelde van 44 deelnemers.*

** Ontmoeting: in 2023 vonden 44 bijeenkomsten plaats in het Warm Ūs met in totaal 372 aanwezigen.*

** Week van de verbondenheid: op woensdag 31 mei 2023 werd voor de tweede keer de langste picknicktafel in het park georganiseerd. Er waren een 190-tal aanwezigen.*

** Zonnebloemactie: iedereen inwoner kreeg een zakje met 6-8 zonnebloemzaadjes. Deze zakjes werden door vrijwilligers gevuld en in de Mee in Mwoslé gekleefd.*

** Bijeenbrengen 70+'ers: op 24 april 2023 werd een bijeenkomst georganiseerd voor de +70-jarigen van Slypskapelle in samenwerking met de seniorenadviesraad. Hierop waren 35 personen aanwezig. Op 13 november 2023 ging de bijeenkomst voor de inwoners van Moorslede door. 107 personen genoten van de bijeenkomst.*

** Kaffieleute met de meute: tijdens september en oktober trokken de buurtzorgcoördinator en de centrumleidster van LDC Patria erop uit met de gemeentelijke caravan om koffie uit te delen in de buurt. Ze bezochten 8 locaties en brachten op die manier 163 mensen samen om elkaar te leren kennen, noden te detecteren, een luisterend oor te bieden, verbindingen te leggen, informatie te delen, talenten te ontdekken, enz..*

** De Babbelaar: op 7 februari 2023 werd De Babbelaar opgestart. Wekelijks of tweewekelijks bellen twee vrijwilligers samen 35 personen op die nood hebben aan een babbel.*

	2023		
	Jaarrekening	Eindkredieten	Initiële kredieten
Exploitatie			
Uitgaven	55.881	70.701	65.320
Ontvangsten	20.747	26.851	26.851
Saldo	-35.134	-43.850	-38.469
Investerings			
Uitgaven	0	0	0
Ontvangsten	0	0	0
Saldo	0	0	0
Financiering			
Uitgaven	0	0	0
Ontvangsten	0	0	0
Saldo	0	0	0

Actie: ACT-51: Actualiseren van de samenwerking met externe partners rond thuis-en ouderenvoorzieningen

JR 2020: de nieuwe samenwerkingsovereenkomst gaat in vanaf 2021 en werd goedgekeurd in de raad voor maatschappelijk welzijn van 17 december 2020

JR 2022: uitvoeren van de afgesloten overeenkomst

JR 2023: uitvoeren van de afgesloten overeenkomst

Toelichting evaluatie: *Evaluaties:*

Evaluatie 2023: JR 2023: voortdurende verbetering in uitvoering van de afgesloten overeenkomst

	2023		
	Jaarrekening	Eindkredieten	Initiële kredieten
Exploitatie			
Uitgaven	38.503	38.056	38.008
Ontvangsten	211	0	0
Saldo	-38.292	-38.056	-38.008
Investerings			
Uitgaven	0	0	0
Ontvangsten	0	0	0
Saldo	0	0	0
Financiering			
Uitgaven	0	0	0
Ontvangsten	0	0	0
Saldo	0	0	0

Actie: ACT-52: Samenwerking met thuiszorgdiensten versterken

JR 2020: 2020 stond bijna volledig in het teken van de bestrijding van de coronacrisis. Via de eerstelijnszone en midwest werd kennisgedeed via de socspoc met wekelijkse overlegmomenten inzake aanpak van covid teaching , bron-en contactopsporing. In 2021 wordt dit verdergezet met een oa gezamenlijk aanpak van vaccinatiestrategie . De andere zorgthema's zullen na de covid-bestrijding systematisch terug aan bod komen. Over de gemeenten heen was er ook een uitwisseling van initiatieven om vereenzaming tegen de gaan . De thuiszorgdiensten werden extra nauw opgevolgd alsook waren er nauwe contacten met huisartsen, eerstelijnsverstrekkers om zo goed als mogelijk een antwoord te bieden op hun vragen en hen te ondersteunen.

JR 2021: coronajaar

JR 2022: eerstelijnsplatform organiseren samen etm ELZ-Midden WVL

JR 2023: eerstelijnsplatform organiseren samen etm ELZ-Midden WVL: Er werden contacten gelegd om ELP te introduceren in Moorslede (blinde vlek)

Toelichting evaluatie: *Evaluaties:*

Evaluatie 2023: JR 2023: er werd een samenwerkingsovereenkomst afgesloten met Partoe gezien de beslissing tot afbouw van het Dienstenchequebedrijf

	2023		
	Jaarrekening	Eindkredieten	Initiële kredieten
Exploitatie			
Uitgaven	55	1.200	1.500
Ontvangsten	0	0	0
Saldo	-55	-1.200	-1.500
Investerings			
Uitgaven	0	0	0
Ontvangsten	0	0	0
Saldo	0	0	0
Financiering			
Uitgaven	0	0	0
Ontvangsten	0	0	0
Saldo	0	0	0

Actie: ACT-53: Opwaardering mantelzorgers

	2023		
	Jaarrekening	Eindkredieten	Initiële kredieten
Exploitatie			
Uitgaven	33.675	35.860	35.860
Ontvangsten	0	0	0
Saldo	-33.675	-35.860	-35.860
Investerings			
Uitgaven	0	0	0
Ontvangsten	0	0	0
Saldo	0	0	0
Financiering			
Uitgaven	0	0	0
Ontvangsten	0	0	0
Saldo	0	0	0

Beleidsdoelstelling: OD-9: We bouwen de sociale dienstverlening verder uit...

Kwalitatieve omschrijving: We bouwen de sociale dienstverlening verder uit om iedereen in de mogelijkheid te stellen een menswaardig leven te leiden.

	2023		
	Jaarrekening	Eindkredieten	Initiële kredieten
Exploitatie			
Uitgaven	60.164	118.675	116.779
Ontvangsten	34.304	25.636	25.636
Saldo	-25.860	-93.039	-91.143
Investerings			
Uitgaven	0	0	0
Ontvangsten	0	0	0
Saldo	0	0	0
Financiering			
Uitgaven	0	0	0
Ontvangsten	0	0	0
Saldo	0	0	0

Actieplan: AP-17: Versterken van de participatie en zelfredzaamheid van de cliënten

	2023		
	Jaarrekening	Eindkredieten	Initiële kredieten
Exploitatie			
Uitgaven	60.164	118.675	116.779
Ontvangsten	29.215	25.636	25.636
Saldo	-30.948	-93.039	-91.143
Investerings			
Uitgaven	0	0	0
Ontvangsten	0	0	0
Saldo	0	0	0
Financiering			
Uitgaven	0	0	0
Ontvangsten	0	0	0
Saldo	0	0	0

Actie: ACT-54: Bevordering vrijetijdsparticipatie voor kansarmen

In het kader van het Participatiedecreet werd een Lokaal Netwerk voor Personen in Armoede geïnstalleerd. De Vlaamse overheid kent hiervoor een trekkingsrecht toe. De afsprakennota voor de periode 2020-2025 werd door de minister goedgekeurd. Volgende diensten zijn hierbij betrokken: cultuur-, jeugd- en sportdienst, OCMW en welzijnsschakel Komma.

Toelichting evaluatie: *Evaluaties:*

Evaluatie 2023: JR 2023: De geformuleerde doelstellingen werden verder uitgewerkt en toegepast:

- toekenning van financiële tussenkomsten in de kosten voor deelname door de gebruiker aan sportieve, jeugd of culturele manifestaties;

- financiering van de deelname van personen in armoede aan vrijetijdsinitiatieven, - activiteiten en -verenigingen met inbegrip van lidgeld en voor deelname noodzakelijke benodigdheden;

- toekenning van een ondersteunings- en werkingstoelage aan de welzijnsschakel Komma. Vanuit Midwest worden de mogelijkheden tot het opzetten van een regionale Uit-Pas in de nabije toekomst verder bekeken.

Het trekkingsrecht voor Moorslede voor de periode 2020-2025 bedraagt € 1727,72 per jaar.

	2023		
	Jaarrekening	Eindkredieten	Initiële kredieten
Exploitatie			
Uitgaven	0	2.000	2.000
Ontvangsten	1.728	1.800	1.800
Saldo	1.728	-200	-200
Investerings			
Uitgaven	0	0	0
Ontvangsten	0	0	0
Saldo	0	0	0
Financiering			
Uitgaven	0	0	0
Ontvangsten	0	0	0
Saldo	0	0	0

Actie: ACT-55: Activeringsbeleid continueren

Sinds 01/10/2003 is het OCMW aangesloten bij de Regionale Dienst voor Activering die alle mogelijkheden inzake tewerkstelling en activering ondersteunt zowel naar de cliënt als naar het OCMW toe. De Regionale Dienst vormt een samenwerking tussen de deel uitmakende OCMW's en het OCMW Roeselare. Het OCMW Roeselare treedt op als uitvoerder. Volgende OCMW's participeren in de samenwerking: Ardoonie, Dentergem, Hooglede, Koekelare, Lichtervelde, Meulebeke, Moorslede, Oostrozebeke, Pittem, Staden en Wingene. De werking wordt regelmatig geëvalueerd, zowel in de Algemene Vergadering als met elk OCMW afzonderlijk.

Toelichting evaluatie: *Evaluaties:*

Evaluatie 2023: JR 2023: Het activeringsbeleid werd in 2023 verder gezet. Er is een verdere samenwerking met de Regionale Dienst voor Activering. De trajectbegeleidster vanuit de Regionale Dienst voor ons OCMW is Katrien Casteleyn van het OCMW Roeselare. De Regionale Dienst heeft eerder het begeleidingskader uitgewerkt. Dit kader is van toepassing voor alle trajectbegeleiders van de Regionale Dienst in hun relatie met de OCMW's uit de regio, de betrokken maatschappelijk werkers, de cliënten en de diverse diensten en werkplaatsen waarmee wordt samengewerkt. Het OCMW komt financieel tussen in de werking van de Regionale Dienst voor Activering. Het doel van sociale tewerkstelling is om mensen werkervaring te laten op doen en hen terug in te schakelen in het arbeidscircuit en in het stelsel van de sociale zekerheid.

	2023		
	Jaarrekening	Eindkredieten	Initiële kredieten
Exploitatie			
Uitgaven	21.971	86.708	86.613
Ontvangsten	85	253	253
Saldo	-21.886	-86.455	-86.360
Investerings			
Uitgaven	0	0	0
Ontvangsten	0	0	0
Saldo	0	0	0
Financiering			
Uitgaven	0	0	0
Ontvangsten	0	0	0
Saldo	0	0	0

Actie: ACT-56: Zelfredzaamheid verhogen, in het bijzonder voor doelgroep mensen in schuldbemiddeling

Door de jaren heen heeft het OCMW aan schuldbemiddeling gedaan. Meer en meer stellen wij ons als OCMW de vraag hoe wij in de toekomst zullen omgaan met de personen/gezinnen die niet over de mogelijkheden beschikken om het beheer van hun budget opnieuw zelfstandig in handen te nemen. Het is geenszins onze bedoeling om deze mensen in de kou te laten staan. Wij proberen dit ondermeer regionaal in te vullen en af te stemmen in samenwerking met "Budget In Zicht" van het CAW Midden-West-Vlaanderen. Lopende dossiers schuldbemiddeling worden regelmatig in vraag gesteld, er wordt gepeild naar de motivatie van de cliënten en er wordt nagegaan of dit nog steeds een goede en passende oplossing is. Af en toe zijn er cliënten die opnieuw in staat zijn om het beheer van hun budget opnieuw over te nemen. Op initiatief van "Budget In Zicht" kwamen we enkele keren samen in 2019 en 2020 rond het thema van de "zorgdossiers", met name bij wie een blijvende ondersteuning op financieel en administratief vlak nodig blijkt en die bijgevolg niet tot volledige financiële zelfredzaamheid kunnen gestimuleerd worden. De mogelijkheden voor een samenwerking met vzw Similes (vrijwilligersorganisatie) werden hiertoe bekeken. Er werd ook gekeken in welke mate de procedure van een bewindvoering een alternatief kan betekenen. De bedoeling is om de werkgroep binnen "Budget In Zicht" in de loop van 2021 opnieuw samen te roepen.

Toelichting evaluatie: *Evaluaties:*

Evaluatie 2023: JR 2023: Ook in 2023 werd dit verder gezet, ondermeer door de inzet van een stagiaire. Budgetbeheer is een specialisatie binnen de werking van elk OCMW. De doelstelling is dubbel: enerzijds willen we de financiële situatie van de cliënt saneren en stabiliseren en anderzijds willen we de zelfredzaamheid en de maatschappelijke participatie van de cliënt verhogen door het bieden van een klantgerichte hulpverlening op maat van de cliënt. In bepaalde situaties zal een lopend budgetbeheer niet kunnen stopgezet worden gezien er geen passend aanbod mogelijk, aanwezig of beschikbaar is. In dit geval spreken we van een "zorgdossier".

Het verhogen van de zelfredzaamheid vraagt arbeidsintensief werk. Mede door de druk op de sociale diensten van het OCMW kon dit nog niet ten volle en systematisch uitgevoerd worden. Dit vraagt maatwerk en is afhankelijk van cliënt tot cliënt. Concreet gaat het over het aanleren van administratieve vaardigheden, het werken aan inzicht en overzicht, het verantwoord besteden, het bewust kiezen van financiële producten, het beschikken over voldoende kennis en een aantal randvoorwaarden (zoals de motivatie van de cliënt en voldoende tijd hiervoor te hebben).

	2023		
	Jaarrekening	Eindkredieten	Initiële kredieten
Exploitatie			
Uitgaven	0	1.500	1.500
Ontvangsten	0	0	0
Saldo	0	-1.500	-1.500
Investerings			
Uitgaven	0	0	0
Ontvangsten	0	0	0
Saldo	0	0	0
Financiering			
Uitgaven	0	0	0
Ontvangsten	0	0	0
Saldo	0	0	0

Actie: ACT-57: VDAB-trajectsubsidie (VDAB-TWE01)

	2023		
	Jaarrekening	Eindkredieten	Initiële kredieten
Exploitatie			
Uitgaven	18.380	13.880	12.081
Ontvangsten	8.500	6.000	6.000
Saldo	-9.880	-7.880	-6.081
Investerings			
Uitgaven	0	0	0
Ontvangsten	0	0	0
Saldo	0	0	0
Financiering			
Uitgaven	0	0	0
Ontvangsten	0	0	0
Saldo	0	0	0

Actie: ACT-58: VDAB-compensatievergoeding (VDAB-TWE02)

	2023		
	Jaarrekening	Eindkredieten	Initiële kredieten
Exploitatie			
Uitgaven	10.288	2	2
Ontvangsten	4.290	3.000	3.000
Saldo	-5.998	2.998	2.998
Investerings			
Uitgaven	0	0	0
Ontvangsten	0	0	0
Saldo	0	0	0
Financiering			
Uitgaven	0	0	0
Ontvangsten	0	0	0
Saldo	0	0	0

Actie: ACT-68: Energiecellen OCMW (ABB-OCMW-Energie)

Bij de septemberverklaring heeft de Vlaamse Regering extra middelen uitgetrokken voor de versterking van de energiecellen van de OCMW's. Het gaat om een bedrag van 2 miljoen euro in 2022 en telkens 8,58 miljoen euro in 2023 en 2024. Die middelen kunnen ingezet worden om zowel curatieve taken (bv. hulp in het kader van de energiefactuur) als preventieve taken (bv. verlagen van de energievraag en het energieverbruik en bijbehorende kosten) op te nemen n.a.v. de energiecrisis en daarvoor eventueel extra personeel aan te werven. De middelen voor 2022 en 2023 worden in de loop van februari 2023 aan de OCMW's uitbetaald. De middelen voor 2024 worden uiterlijk in december 2024 betaald. Het gebruik van deze middelen zal worden gemonitord via een specifieke deelrapportcode in de jaarrekening.

Deelrapportcode: ABB-OCMW-Energie

Vanaf 01/01/2022

	2023		
	Jaarrekening	Eindkredieten	Initiële kredieten
Exploitatie			
Uitgaven	9.525	14.585	14.583
Ontvangsten	14.613	14.583	14.583
Saldo	5.088	-2	0
Investerings			
Uitgaven	0	0	0
Ontvangsten	0	0	0
Saldo	0	0	0
Financiering			
Uitgaven	0	0	0
Ontvangsten	0	0	0
Saldo	0	0	0

Actieplan: AP-18: Realiseren vd functies vh geïntegreerd breed onthaal

	2023		
	Jaarrekening	Eindkredieten	Initiële kredieten
Exploitatie			
Uitgaven	0	0	0
Ontvangsten	5.088	0	0
Saldo	5.088	0	0
Investerings			
Uitgaven	0	0	0
Ontvangsten	0	0	0
Saldo	0	0	0
Financiering			
Uitgaven	0	0	0
Ontvangsten	0	0	0
Saldo	0	0	0

Actie: ACT-59: Realiseren van de functies en werkingsprincipes van het geïntegreerd breed onthaal

Het volledige dossier vind je terug onder <http://www.midwest.be/projectoproepen>

GR 2020: af te stemmen met ELZ-zone

JR 2021: evaluatie <http://www.midwest.be/projectoproepen>

JR 2022: evaluatie <http://www.midwest.be/projectoproepen>

JR 2023: evaluatie <http://www.midwest.be/projectoproepen>

Toelichting evaluatie: Evaluaties:

Evaluatie 2023: JR 2023 -Midwest coördineert het GBO-verhaal. Het aanmeldformulier werd goedgekeurd. ER waren verschillende werkgroepen (alleenstaande ouders), trefdag psychische kwetsbaarheid, start met recht in de kijken, mogelijke samenwerking CAW, diverse webinars (groeipakket, tegemoetkoming aan personen met een handicap, ..)

	2023		
	Jaarrekening	Eindkredieten	Initiële kredieten
Exploitatie			
Uitgaven	0	0	0
Ontvangsten	5.088	0	0
Saldo	5.088	0	0
Investerings			
Uitgaven	0	0	0
Ontvangsten	0	0	0
Saldo	0	0	0
Financiering			
Uitgaven	0	0	0
Ontvangsten	0	0	0
Saldo	0	0	0

Beleidsdoelstelling: OD-10: We werken verder aan een gezonde gemeente met gezonde inwoners....

Kwalitatieve omschrijving: We werken verder aan een gezonde gemeente met gezonde inwoners. We willen onze inwoners stimuleren tot een gezonde leefstijl en hen beschermen tegen gezondheidsrisico's.

	2023		
	Jaarrekening	Eindkredieten	Initiële kredieten
Exploitatie			
Uitgaven	1.175	4.295	5.295
Ontvangsten	0	0	0
Saldo	-1.175	-4.295	-5.295
Investerings			
Uitgaven	13.723	14.000	0
Ontvangsten	0	0	0
Saldo	-13.723	-14.000	0
Financiering			
Uitgaven	0	0	0
Ontvangsten	0	0	0
Saldo	0	0	0

Actieplan: AP-19: Preventief gezondheidsbeleid

	2023		
	Jaarrekening	Eindkredieten	Initiële kredieten
Exploitatie			
Uitgaven	1.175	4.295	5.295
Ontvangsten	0	0	0
Saldo	-1.175	-4.295	-5.295
Investerings			
Uitgaven	13.723	14.000	0
Ontvangsten	0	0	0
Saldo	-13.723	-14.000	0
Financiering			
Uitgaven	0	0	0
Ontvangsten	0	0	0
Saldo	0	0	0

Actie: ACT-60: Middelenbeleid verder uitwerken

We werken verder om het bewustzijn en de kennis rond de negatieve gevolgen van middelen (tabak, alcohol en drugs) te verhogen en middelenmisbruik tegen te gaan. We voorzien hiervoor kleine (plaatsen van artikels in gemeentelijk infoblad en op sociale media, ...) en iets grotere (aanbieden van gratis rookstopcursus, infoavond voor ouders rond productkennis van middelen, ...) acties.

Toelichting evaluatie: *Evaluaties:*

Evaluatie 2023: JR 2023: Net als de voorbije jaren werden hierover terug artikels gepubliceerd en werd de lessenreeks "LOL zonder alcohol" in de scholen georganiseerd. Naar aanleiding van de werelddag zonder tabak (31 mei) werd ook een overzicht gepubliceerd van welke manieren er bestaan om te stoppen met roken. Dit kwam er omdat we de jaren ervoor te weinig inschrijvingen hadden om een rookstopcursus te organiseren.

	2023		
	Jaarrekening	Eindkredieten	Initiële kredieten
Exploitatie			
Uitgaven	34	2.205	2.205
Ontvangsten	0	0	0
Saldo	-34	-2.205	-2.205
Investerings			
Uitgaven	0	0	0
Ontvangsten	0	0	0
Saldo	0	0	0
Financiering			
Uitgaven	0	0	0
Ontvangsten	0	0	0
Saldo	0	0	0

Actie: ACT-61: Kansen bieden om iedereen te doen bewegen met het oog op een gezonde levenshouding

We voorzien acties die bewegen in de kijker zetten en ook effectief doen bewegen. Zo nemen we ieder jaar deel aan de intergemeentelijke stappenclash (wedstrijd tussen verschillende gemeenten om tijdens de maand mei zoveel mogelijk stappen te zetten).

	2023		
	Jaarrekening	Eindkredieten	Initiële kredieten
Exploitatie			
Uitgaven	1.142	2.090	3.090
Ontvangsten	0	0	0
Saldo	-1.142	-2.090	-3.090
Investerings			
Uitgaven	13.723	14.000	0
Ontvangsten	0	0	0
Saldo	-13.723	-14.000	0
Financiering			
Uitgaven	0	0	0
Ontvangsten	0	0	0
Saldo	0	0	0

Beleidsdoelstelling: OD-11: We voorzien een kwalitatief onderwijs en geïntegreerd gezinsbeleid...

Kwalitatieve omschrijving: We voorzien een kwalitatief onderwijs en geïntegreerd gezinsbeleid waar er voldoende ruimte is om kinderen in een goede omgeving op te vangen

	2023		
	Jaarrekening	Eindkredieten	Initiële kredieten
Exploitatie			
Uitgaven	40.715	70.238	70.238
Ontvangsten	10.534	8.064	8.064
Saldo	-30.182	-62.174	-62.174
Investerings			
Uitgaven	0	10.001	0
Ontvangsten	0	0	0
Saldo	0	-10.001	0
Financiering			
Uitgaven	0	0	0
Ontvangsten	0	0	0
Saldo	0	0	0

Actieplan: AP-20: Verder inzetten uitbouw van duurzame infrastructuur gemeentelijk onderwijs

	2023		
	Jaarrekening	Eindkredieten	Initiële kredieten
Exploitatie			
Uitgaven	215	1.000	1.000
Ontvangsten	0	0	0
Saldo	-215	-1.000	-1.000
Investerings			
Uitgaven	0	1	0
Ontvangsten	0	0	0
Saldo	0	-1	0
Financiering			
Uitgaven	0	0	0
Ontvangsten	0	0	0
Saldo	0	0	0

Actie: ACT-62: Zorgen voor goede huisvesting DKO's

aanbrengen van een akoestische wand in de klaslokalen tekenacademie

	2023		
	Jaarrekening	Eindkredieten	Initiële kredieten
Exploitatie			
Uitgaven	0	0	0
Ontvangsten	0	0	0
Saldo	0	0	0
Investerings			
Uitgaven	0	1	0
Ontvangsten	0	0	0
Saldo	0	-1	0
Financiering			
Uitgaven	0	0	0
Ontvangsten	0	0	0
Saldo	0	0	0

Actie: ACT-63: Overlegmomenten onderwijs organiseren

We organiseren meermaals per jaar overleg met de verschillende scholen in onze gemeente en starten daarnaast ook met een brugfiguurwerking.

Toelichting evaluatie: *Evaluaties:*

Evaluatie 2023: JR 2023: we hadden 2 overlegmomenten met de scholen in 2022: 29 maart en 20 september. Daarnaast was er veel contact met de scholen voor bijvoorbeeld de organisatie van de zomerscholen, het aanvragen van de verschillende toelagen, ...

	2023		
	Jaarrekening	Eindkredieten	Initiële kredieten
Exploitatie			
Uitgaven	0	500	500
Ontvangsten	0	0	0
Saldo	0	-500	-500
Investerings			
Uitgaven	0	0	0
Ontvangsten	0	0	0
Saldo	0	0	0
Financiering			
Uitgaven	0	0	0
Ontvangsten	0	0	0
Saldo	0	0	0

Actie: ACT-64: Duidelijke communicatie omtrent schoolaanbod en -activiteiten

Vroeger werd bij het begin van het jaar met alle scholen de geboortelijst overlopen van de kinderen die dat jaar 2 jaar werden. Zo kon er vermeden worden dat scholen huisbezoeken gingen doen bij gezinnen waar al een oudere broer/zus in een bepaalde school zaten.

Door de GDPR-wetgeving konden we dit niet meer doen en werd er een algemene folder opgemaakt waar alle gegevens, data infomomenten, hoe inschrijven, ... van de scholen op staan. Deze folder wordt in het begin van het jaar verstuurd naar alle ouders waarvan hun kind 2 jaar wordt.

Toelichting evaluatie: *Evaluaties:*

Evaluatie 2023: JR 2023: Folders werden in februari verstuurd naar alle ouders waarvan hun kind in 2023 2 jaar werd.

	2023		
	Jaarrekening	Eindkredieten	Initiële kredieten
Exploitatie			
Uitgaven	215	500	500
Ontvangsten	0	0	0
Saldo	-215	-500	-500
Investerings			
Uitgaven	0	0	0
Ontvangsten	0	0	0
Saldo	0	0	0
Financiering			
Uitgaven	0	0	0
Ontvangsten	0	0	0
Saldo	0	0	0

Actieplan: AP-21: Uitbouw laagdrempelige plek waar gezinnen met kinderen terecht kunnen...

Uitbouw laagdrempelige plek waar gezinnen met kinderen terecht kunnen met alles wat te maken heeft met opgroeien en opvoeden

	2023		
	Jaarrekening	Eindkredieten	Initiële kredieten
Exploitatie			
Uitgaven	885	5.000	5.000
Ontvangsten	6.467	4.286	4.286
Saldo	5.581	-714	-714
Investerings			
Uitgaven	0	0	0
Ontvangsten	0	0	0
Saldo	0	0	0
Financiering			
Uitgaven	0	0	0
Ontvangsten	0	0	0
Saldo	0	0	0

Actie: ACT-65: Uitbouw Huis van het Kind

Het doel van ons Huis van het Kind is een lokaal samenwerkingsverband te creëren tussen verschillende organisaties die werken voor baby's, kinderen, jongeren, (aanstaande) ouders, grootouders en andere opvoedingsverantwoordelijken. Samen wordt er gebouwd aan een sterke gezins- en opvoedingsondersteuning. Kinderen van -9 maanden tot 24 jaar staan in ieder geval steeds centraal en in Moorslede geven we extra aandacht aan de kinderen van 0 tot 16 jaar.

Dit doel proberen we te realiseren met een compacte stuurgroep en met grotere bijeenkomsten waar alle partners op worden uitgenodigd.

Toelichting evaluatie: *Evaluaties:*

Evaluatie 2023: JR 2023: Volgende zaken konden doorgaan:

- tijdens de zomervakantie werden er zomerscholen ingericht in de schoolgebouwen van Klavertje Vier
- boekstart
- tuutjesboom in de bib
- koestermoment rond sterrenkinderen
- organiseren van Rots en Watertrainingen
- opmaak omgevingsanalyse decreet BOA

	2023		
	Jaarrekening	Eindkredieten	Initiële kredieten
Exploitatie			
Uitgaven	885	5.000	5.000
Ontvangsten	6.467	4.286	4.286
Saldo	5.581	-714	-714
Investerings			
Uitgaven	0	0	0
Ontvangsten	0	0	0
Saldo	0	0	0
Financiering			
Uitgaven	0	0	0
Ontvangsten	0	0	0
Saldo	0	0	0

Actieplan: AP-22: Aandacht voor kwaliteitsvolle kinderopvang

	2023		
	Jaarrekening	Eindkredieten	Initiële kredieten
Exploitatie			
Uitgaven	39.615	64.238	64.238
Ontvangsten	4.067	3.778	3.778
Saldo	-35.547	-60.460	-60.460
Investerings			
Uitgaven	0	10.000	0
Ontvangsten	0	0	0
Saldo	0	-10.000	0
Financiering			
Uitgaven	0	0	0
Ontvangsten	0	0	0
Saldo	0	0	0

Actie: ACT-66: We ondersteunen en begeleiden de private kinderopvang en de kinderopvanginitiatieven van de scholen.

De gemeente voorziet 3 afzonderlijke subsidies voor kinderopvang:

1. Starterssubsidie voor nieuwe kinderopvanginitiatieven en uitbreidingssubsidie voor bestaande initiatieven
2. Werkingssubsidie voor gezins- en groepsopvang
3. Werkingssubsidie voor buitenschoolse opvang

Toelichting evaluatie: *Evaluaties:*

Evaluatie 2023: JR 2023: in 202 werden volgende subsidies uitbetaald:

- Starterssubsidie: € 4.500 (1 initiatief van 18 plaatsen: Felix Dadizele)

- Werkingssubsidie gezins- en groepsopvang: € 6.075 (8 initiatieven)

- Werkingssubsidie buitenschoolse opvang: € 5.000 (4 scholen)

	2023		
	Jaarrekening	Eindkredieten	Initiële kredieten
Exploitatie			
Uitgaven	12.075	16.000	16.000
Ontvangsten	4.067	3.778	3.778
Saldo	-8.008	-12.222	-12.222
Investerings			
Uitgaven	0	0	0
Ontvangsten	0	0	0
Saldo	0	0	0
Financiering			
Uitgaven	0	0	0
Ontvangsten	0	0	0
Saldo	0	0	0

Actie: ACT-67: We breiden het aantal voorschoolse opvangplaatsen uit

We engageren ons om te kijken of we tijdens deze legislatuur en ism. verschillende partners 2 nieuwe kinderopvanginitiatieven (1 in Moorslede en 1 in Dadizele) kunnen opstarten voor kinderen van 0 tot 3 jaar. We mikken hiervoor telkens op een groepsopvang voor 18 kinderen die volgens het inkomensgerelateerd-systeem werken.

Toelichting evaluatie: *Evaluaties:*

Evaluatie 2023: JR 2023: KIDZ Léon wordt verder uitgebaut door Motena en is volzet voor de komende jaren.

Vorbereidende gesprekken met WZC Moorslede en Dadizele rond een nieuw kinderopvanginitiatief (naast hun ander initiatief voor 18 kinderen in Dadizele die in 2023 opstartte) voor 14 kinderen in Moorslede die in 2024 van start zou gaan.

	2023		
	Jaarrekening	Eindkredieten	Initiële kredieten
Exploitatie			
Uitgaven	27.540	48.238	48.238
Ontvangsten	0	0	0
Saldo	-27.540	-48.238	-48.238
Investerings			
Uitgaven	0	10.000	0
Ontvangsten	0	0	0
Saldo	0	-10.000	0
Financiering			
Uitgaven	0	0	0
Ontvangsten	0	0	0
Saldo	0	0	0

Actieplannen zonder beleidsdoelstelling:

Actieplan: GBB: Verrichtingen zonder beleidsdoelstelling

	2023		
	Jaarrekening	Eindkredieten	Initiële kredieten
Exploitatie			
Uitgaven	15.095.713	15.905.137	15.186.164
Ontvangsten	19.917.528	18.113.616	17.061.505
Saldo	4.821.815	2.208.479	1.875.341
Investerings			
Uitgaven	886.424	1.231.479	504.139
Ontvangsten	310.188	400.392	16.351
Saldo	-576.236	-831.087	-487.788
Financiering			
Uitgaven	1.002.716	987.943	1.019.425
Ontvangsten	177.607	1.160.771	1.160.770
Saldo	-825.109	172.828	141.345

Actie: COVID-ARM: cfr verkregen covid-subsidie voor armoedebestrijding

Van 01/01/2020 tot 31/12/2025

Actie: COVID-BON: cfr verkregen covid-subsidie voor kwetsbare gezinnen

Van 01/01/2020 tot 31/12/2025

Actie: GBB: Verrichtingen zonder beleidsdoelstelling

Van 01/01/2019 tot 31/12/2025

	2023		
	Jaarrekening	Eindkredieten	Initiële kredieten
Exploitatie			
Uitgaven	273	1.200	1.200
Ontvangsten	0	0	0
Saldo	-273	-1.200	-1.200
Investerings			
Uitgaven	0	0	0
Ontvangsten	0	0	0
Saldo	0	0	0
Financiering			
Uitgaven	0	0	0
Ontvangsten	0	0	0
Saldo	0	0	0

Actie: GBB-BCSD: Verrichtingen zonder beleidsdoelstelling - Bijzonder Comité vd Sociale Dienst

Vanaf 01/01/2020

	2023		
	Jaarrekening	Eindkredieten	Initiële kredieten
Exploitatie			
Uitgaven	683.045	588.947	515.517
Ontvangsten	812.359	698.807	526.671
Saldo	129.314	109.860	11.154
Investerings			
Uitgaven	0	0	0
Ontvangsten	0	0	0
Saldo	0	0	0
Financiering			
Uitgaven	0	0	0
Ontvangsten	0	0	0
Saldo	0	0	0

Actie: GBB-CBS: Verrichtingen zonder beleidsdoelstelling - College

Vanaf 01/01/2020

	2023		
	Jaarrekening	Eindkredieten	Initiële kredieten
Exploitatie			
Uitgaven	12.173.588	12.964.154	12.277.245
Ontvangsten	17.420.474	15.734.180	14.888.521
Saldo	5.246.886	2.770.026	2.611.276
Investerings			
Uitgaven	2.050	14.025	0
Ontvangsten	0	0	0
Saldo	-2.050	-14.025	0
Financiering			
Uitgaven	880.367	865.594	897.076
Ontvangsten	177.607	1.160.771	1.160.770
Saldo	-702.760	295.177	263.694

Actie: GBB-GR: Verrichtingen zonder beleidsdoelstelling - Gemeenteraad

Vanaf 01/01/2020

	2023		
	Jaarrekening	Eindkredieten	Initiële kredieten
Exploitatie			
Uitgaven	0	0	0
Ontvangsten	0	0	0
Saldo	0	0	0
Investerings			
Uitgaven	747.139	1.031.762	504.139
Ontvangsten	260.133	256.000	0
Saldo	-487.007	-775.762	-504.139
Financiering			
Uitgaven	0	0	0
Ontvangsten	0	0	0
Saldo	0	0	0

Actie: GBB-RVMW: Verrichtingen zonder beleidsdoelstelling - Raad voor Maatschappelijk Welzijn

Vanaf 01/01/2020

	2023		
	Jaarrekening	Eindkredieten	Initiële kredieten
Exploitatie			
Uitgaven	0	0	0
Ontvangsten	0	0	0
Saldo	0	0	0
Investerings			
Uitgaven	137.234	185.693	0
Ontvangsten	50.055	144.392	16.351
Saldo	-87.179	-41.301	16.351
Financiering			
Uitgaven	0	0	0
Ontvangsten	0	0	0
Saldo	0	0	0

Actie: GBB-VB: Verrichtingen zonder beleidsdoelstelling - Vast Bureau

Vanaf 01/01/2020

	2023		
	Jaarrekening	Eindkredieten	Initiële kredieten
Exploitatie			
Uitgaven	2.238.807	2.350.836	2.392.202
Ontvangsten	1.684.695	1.680.629	1.646.313
Saldo	-554.112	-670.207	-745.889
Investerings			
Uitgaven	0	0	0
Ontvangsten	0	0	0
Saldo	0	0	0
Financiering			
Uitgaven	122.349	122.349	122.349
Ontvangsten	0	0	0
Saldo	-122.349	-122.349	-122.349

Actieplan: GBR-VBJ: Gecumuleerde budgettaire resultaat vorig boekjaar

Van 01/01/2019 tot 31/12/2025

	2023		
	Jaarrekening	Eindkredieten	Initiële kredieten
Exploitatie			
Uitgaven	0	0	0
Ontvangsten	0	0	0
Saldo	0	0	0
Investerings			
Uitgaven	0	0	0
Ontvangsten	0	0	0
Saldo	0	0	0
Financiering			
Uitgaven	0	0	0
Ontvangsten	0	0	0
Saldo	0	0	0

Actie: GBR-VBJ: Gecumuleerde budgettaire resultaat vorig boekjaar

Van 01/01/2019 tot 31/12/2025

	2023		
	Jaarrekening	Eindkredieten	Initiële kredieten
Exploitatie			
Uitgaven	0	0	0
Ontvangsten	0	0	0
Saldo	0	0	0
Investerings			
Uitgaven	0	0	0
Ontvangsten	0	0	0
Saldo	0	0	0
Financiering			
Uitgaven	0	0	0
Ontvangsten	0	0	0
Saldo	0	0	0

Actieplan: ONBESCHIKB: Actieplan onbeschikbare

Van 01/01/2019 tot 31/12/2025

	2023		
	Jaarrekening	Eindkredieten	Initiële kredieten
Exploitatie			
Uitgaven	0	0	0
Ontvangsten	0	0	0
Saldo	0	0	0
Investerings			
Uitgaven	0	0	0
Ontvangsten	0	0	0
Saldo	0	0	0
Financiering			
Uitgaven	0	0	0
Ontvangsten	0	0	0
Saldo	0	0	0

Actie: ONB-INV: Onbeschikbare gelden - investeringen

Van 01/01/2020 tot 31/12/2025

	2023		
	Jaarrekening	Eindkredieten	Initiële kredieten
Exploitatie			
Uitgaven	0	0	0
Ontvangsten	0	0	0
Saldo	0	0	0
Investerings			
Uitgaven	0	0	0
Ontvangsten	0	0	0
Saldo	0	0	0
Financiering			
Uitgaven	0	0	0
Ontvangsten	0	0	0
Saldo	0	0	0

Andere gebruikte dossiers op dit rapport:

MJP eindkrediet:

MJP_HERZIENING_4_BEGINKREDIET_2024 2023: Budg. 45627

MJP initieel krediet:

MJP_HERZIENING_3_BEGINKREDIET_2023 2022: Budg. 43139

Overzicht werkings- en investeringssubsidies per beleidsveld

Periode: 2023

Gemeentebestuur Moorslede (0207431629)		O.C.M.W. Moorslede (0212.200.663)	
Marktplaats 1 - 8890 Moorslede		Marktplaats 18 a - 8890 Moorslede	
Algemeen Directeur: Kristof Vander Stichele		Financieel Directeur: Kris Wydooghe	
Beleidsveld en registraties	Werkingssubsidie	Investeringssubsidie	Totaal
0100: Politieke organen	15.910,13	0,00	15.910,13
0113: Archief	30.636,07	0,00	30.636,07
0190: Overig algemeen bestuur	15.633,52	0,00	15.633,52
0329: Overige vermindering van milieuverontreiniging	300,00	0,00	300,00
0340: Aankoop, inrichting en beheer van natuur, groen en bos	6.196,94	0,00	6.196,94
0400: Politiediensten	778.608,00	64.797,00	843.405,00
0410: Brandweer	308.355,00	64.842,00	373.197,00
0420: Dienst 100	1.240,00	0,00	1.240,00
0440: Overige hulpdiensten	992,00	0,00	992,00
0470: Dierenbescherming	120,00	0,00	120,00
0500: Handel en middenstand	2.250,00	0,00	2.250,00
0521: Toerisme - Sectorondersteuning	500,00	0,00	500,00
0530: Land-, tuin- & bosbouw	500,00	0,00	500,00
0550: Werkgelegenheid	8.455,46	0,00	8.455,46
0629: Overig woonbeleid	35.948,50	0,00	35.948,50
0680: Groene ruimte	1.610,00	0,00	1.610,00
0705: Gemeenschapscentrum	22.587,00	0,00	22.587,00
0710: Feesten en plechtigheden	250,00	0,00	250,00
0729: Overig beleid inzake het erfgoed	14.815,96	0,00	14.815,96
0740: Sportsector- en verenigingsondersteuning	35.704,99	0,00	35.704,99
0742: Sportinfrastructuur	49.946,82	0,00	49.946,82
0750: Jeugdsector- en verenigingsondersteuning	19.383,86	0,00	19.383,86
0790: Erediensten	429.323,54	26.479,03	455.802,57
0820: Deeltijds kunstonderwijs	49.497,59	0,00	49.497,59
0889: Ondersteunende diensten voor het algemeen onderwijsbeleid	9.084,80	0,00	9.084,80
0900: Sociale bijstand	1.795,87	0,00	1.795,87

0904: Activering van tewerkstelling	14.864,81	0,00	14.864,81
0905: Dienst voor juridische informatie en advies	18.029,11	0,00	18.029,11
0909: Overige verrichtingen inzake sociaal beleid	18.094,90	0,00	18.094,90
0911: Diensten en voorzieningen voor personen met een handicap	15.210,00	0,00	15.210,00
0930: Sociale huisvesting	16.365,00	0,00	16.365,00
0944: Preventieve gezinsondersteuning	360,00	0,00	360,00
0945: Kinderopvang	39.614,64	0,00	39.614,64
0949: Overige gezinshulp	287,66	0,00	287,66
0959: Overige verrichtingen betreffende ouderen	16.755,00	0,00	16.755,00
0984: Ontsmetting en openbare reiniging	4.800,00	0,00	4.800,00
0985: Gezondheidspromotie en ziektepreventie	1.952,00	0,00	1.952,00



BELEIDSDOMEINEN: Overzicht van de beleidsvelden per beleidsdomein

2023

Jaarnaalvolgnummers: JR Budg. 548318 Alg. 38503

Gemeente (0207.431.629)

Marktplaats 1, 8890 Moorslede

Algemeen directeur:: Vander Stichele Kristof

OCMW (0212.200.663)

Marktplaats 18, 8890 Moorslede

Financieel directeur:: Wydooghe Kris

Beleidsdomein: 00 Algemene financiering

- BV0010 Algemene overdrachten tussen de verschillende bestuurlijke niveaus
- BV0020 Fiscale aangelegenheden
- BV0030 Financiële aangelegenheden
- BV0040 Transacties in verband met de openbare schuld
- BV0050 Patrimonium zonder maatschappelijk doel
- BV0090 Overige algemene financiering

Beleidsdomein: 01 Ondersteuning

- BV0100 Politieke organen
- BV0110 Secretariaat
- BV0111 Fiscale en financiële diensten
- BV0112 Personeelsdienst en vorming
- BV0113 Archief
- BV0114 Organisatiebeheersing
- BV0115 Welzijn op het werk
- BV0119 Overige algemene diensten
- BV0150 Internationale relaties
- BV0190 Overig algemeen bestuur
- BV0400 Politiediensten
- BV0410 Brandweer
- BV0420 Dienst 100
- BV0440 Overige hulpdiensten
- BV0480 Bestuurlijke preventie (incl. GAS)
- BV0490 Overige elementen van openbare orde en veiligheid
- BV0710 Feesten en plechtigheden
- BV0790 Erediensten

Beleidsdomein: 02 Ruimte

- BV0200 Wegen
- BV0210 Openbaar vervoer
- BV0300 Ophalen en verwerken van huishoudelijk afval
- BV0309 Overig afval- en materialenbeheer
- BV0310 Beheer van regen- en afvalwater
- BV0319 Overig waterbeheer
- BV0320 Sanering van bodemverontreiniging
- BV0329 Overige vermindering van milieuverontreiniging
- BV0340 Aankoop, inrichting en beheer van natuur, groen en bos
- BV0341 Erosiebestrijding
- BV0350 Klimaat en energie
- BV0380 Participatie en sensibilisatie
- BV0381 Geïntegreerde milieuprojecten
- BV0390 Overige milieubescherming
- BV0470 Dierenbescherming
- BV0500 Handel en middenstand
- BV0530 Land-, tuin- & bosbouw
- BV0600 Ruimtelijke planning

BV0610 Gebiedsontwikkeling
BV0620 Grondbeleid voor wonen
BV0629 Overig woonbeleid
BV0630 Watervoorziening
BV0640 Elektriciteitsvoorziening
BV0650 Gasvoorziening
BV0660 Communicatievoorzieningen
BV0670 Straatverlichting
BV0680 Groene ruimte
BV0720 Monumentenzorg
BV0729 Overig beleid inzake het erfgoed
BV0984 Ontsmetting en openbare reiniging
BV0990 Begraafplaatsen

Beleidsdomein: 03 Mens

BV0130 Administratieve dienstverlening
BV0520 Toerisme - Onthaal en promotie
BV0521 Toerisme - Sectorondersteuning
BV0522 Toerisme - Infrastructuur
BV0550 Werkgelegenheid
BV0700 Musea
BV0703 Openbare bibliotheken
BV0705 Gemeenschapscentrum
BV0719 Overige evenementen
BV0739 Overig kunst- en cultuurbeleid
BV0740 Sportsector- en verenigingsondersteuning
BV0741 Sportpromotie en -evenementen
BV0742 Sportinfrastructuur
BV0749 Overig sportbeleid
BV0750 Jeugdsector- en verenigingsondersteuning
BV0751 Gemeentelijke dienstverlening gericht op kinderen & jongeren
BV0752 Infrastructuur en faciliteiten ten behoeve van kinderen en jongeren
BV0759 Overige activiteiten met betrekking tot jeugd
BV0900 Sociale bijstand
BV0901 Voorschotten
BV0902 Integratie van personen met vreemde herkomst
BV0903 Lokale opvanginitiatieven voor asielzoekers
BV0904 Activering van tewerkstelling
BV0905 Dienst voor juridische informatie en advies
BV0909 Overige verrichtingen inzake sociaal beleid
BV0910 Woningen voor personen met een handicap
BV0911 Diensten en voorzieningen voor personen met een handicap
BV0919 Overige activiteiten inzake ziekte en invaliditeit
BV0920 Werkloosheid
BV0930 Sociale huisvesting
BV0940 Jeugdvoorzieningen
BV0941 Gezinsvervangende tehuizen
BV0942 Onderhoudsgelden
BV0943 Gezinshulp
BV0944 Preventieve gezinsondersteuning
BV0945 Kinderopvang
BV0946 Thuisbezorgde maaltijden
BV0947 Klusjesdienst
BV0948 Poetsdienst
BV0949 Overige gezinshulp
BV0950 Ouderenwoningen
BV0951 Dienstencentra
BV0952 Assistentiewoningen
BV0953 Woon- en zorgcentra
BV0954 Dagzorgcentra

- BV0959 Overige verrichtingen betreffende ouderen
- BV0980 Sociale geneeskunde
- BV0985 Gezondheidspromotie en ziektepreventie
- BV0986 Eerstelijnsgezondheidszorg
- BV0991 Crematoria

Beleidsdomein: 04 Onderwijs

- BV0800 Gewoon basisonderwijs
- BV0820 Deeltijds kunstonderwijs
- BV0870 Sociale voordelen
- BV0889 Ondersteunende diensten voor het algemeen onderwijsbeleid

Overzicht verbonden entiteiten				
	Aanschaffingswaarde	Te volstorten	Herwaardering	Boekwaarde
CIPAL DV				
	Totaal: 2.750,00	0,00	0,00	2.750,00
De Lijn				
	Totaal: 1.090,74	0,00	0,00	1.090,74
De Watergroep				
	Totaal: 3.011.600,00	1.097.463,58	0,00	1.914.136,42
DVV Midwest				
	Totaal: 2.000,00	0,00	0,00	2.000,00
EthiasCo (OCMW)				
	Totaal: 8.602,90	0,00	0,00	8.602,90
EthiasCo cvba				
	Totaal: 25.808,70	0,00	0,00	25.808,70
Fluvius OV: A-aandeel				
	Totaal: 24,79	0,00	0,00	24,79
Fluvius West (Infrax-overdracht riolering)				
	Totaal: 5.188.650,00	0,00	0,00	5.188.650,00
GASELWEST-ELEC:Ae-aandelen				
	Totaal: 2.362.263,51	0,00	2.071.177,39	4.433.440,90
GASELWEST-GAS:Ag-aandelen				
	Totaal: 1.123.527,91	0,00	1.114.286,36	2.237.814,27
Gaselwest: Ak (Wyre - openb elektr communicatienetwerken)				
	Totaal: 25,00	0,00	0,00	25,00
Gaselwest: Aov (Openbare Verlichting)				
	Totaal: 241.850,48	0,00	-0,01	241.850,47
Gaselwest: Apg (Publigas)				
	Totaal: 156.075,00	0,00	35.707,30	191.782,30
Gaselwest: Apt (Publi-T)				
	Totaal: 444.767,46	0,00	125.189,92	569.957,38
Gaselwest: Ate (Telenet)				
	Totaal: 25,00	0,00	0,00	25,00
MIROM (IVRO)				
	Totaal: 281.250,00	0,00	0,00	281.250,00
MIROM Uitgiftepremie				
	Totaal: 657.488,63	0,00	220.200,24	877.688,87
PSILON				
	Totaal: 53.100,00	0,00	0,00	53.100,00
Thuiswest (De Mandel)				
	Totaal: 625,00	277,54	0,00	347,46
TMVS-aandelen (OCMW)				
	Totaal: 5.000,00	3.750,00	0,00	1.250,00
TMVS-aandelen (vanaf 2017)				
	Totaal: 2.000,00	1.500,00	0,00	500,00
TMVW: S-aandelen				
	Totaal: 180.000,00	0,00	0,00	180.000,00
TMVW: S-aandelen: uitgiftepremie				
	Totaal: 0,00	0,00	0,00	0,00
TMVW: Sk-aandelen				
	Totaal: 2.500,00	1.875,00	0,00	625,00
TMVW: Sk-aandelen: uitgiftepremie				
	Totaal: 954,52	0,00	0,00	954,52
WVI				
	Totaal: 118.350,00	0,00	0,00	118.350,00
Zefier: A'				
	Totaal: 6.675,00	0,00	0,00	6.675,00
Zefier: E'				
	Totaal: 975,00	0,00	0,00	975,00
Zefier: H'				

	Totaal: 29.275,00	0,00	0,00	29.275,00
--	-------------------	------	------	-----------

Toestand aandelen Gemeente Moorslede in Cipal dv

Deelnemingen per 31 december 2022

Aantal aandelen	22
Waarde/aandeel	125 euro
Totale waarde	2750 euro
Volstort	2750 euro
Te volstorten	Nihil

Deelnemingen per 31 december 2023

Aantal aandelen	22
Waarde/aandeel	125 euro
Totale waarde	2750 euro
Volstort	2750 euro
Te volstorten	Nihil

Verantwoording wijzigingen

Er zijn geen wijzigingen ten opzichte van 2022.

Voor Cipal dv:

Dirk Celis,
Directeur-generaal wnd.

Digitaal ondertekend
door Dirk Celis
(Signature)
Datum: 09/01/2024
12:19:33

volg ons op



Cipal dv | kantoren & correspondentieadres: Cipalstraat 3 | B-2440 Geel

T +32 14 57 62 11 | F +32 14 58 35 00 | info@cipal.be | www.cipal.be

IBAN BE91 0910 0416 6076 | BIC GKCCBEBB | RPR Antwerpen, afdeling Turnhout | BTW BE 0219.395.192

Maatschappelijke zetel: Cipal dv | Gasthuisbos 4 | B-2440 Geel


DE LIJN

User : MBFDS

Overzicht annuïteiten per gemeente van - tot : 8890 - 8890

Gemeente : 8890 MOORSLEDE

Jaar	Annuïteiten	Kapitaal	Intrest	Gestort Kapitaal	Te storten Kapitaal	Te betalen Intrest
2003	6,89	5,14	1,85	1.051,17	39,57	25,74
2004	6,99	5,33	1,66	1.056,50	34,24	24,08
2005	2,16	0,70	1,46	1.057,20	33,54	22,62
2006	2,16	0,73	1,43	1.057,93	32,81	21,19
2007	2,16	0,76	1,40	1.058,69	32,05	19,79
2008	2,16	0,79	1,37	1.059,48	31,26	18,42
2009	2,16	0,83	1,33	1.060,31	30,43	17,09
2010	2,16	0,86	1,30	1.061,17	29,57	15,79
2011	2,16	0,90	1,26	1.062,07	28,67	14,53
2012	2,16	0,94	1,22	1.063,01	27,73	13,31
2013	2,16	0,98	1,18	1.063,99	26,75	12,13
2014	2,16	1,02	1,14	1.065,01	25,73	10,99
2015	2,16	1,06	1,10	1.066,07	24,67	9,89
2016	2,16	1,11	1,05	1.067,18	23,56	8,84
2017	2,16	1,16	1,00	1.068,34	22,40	7,84
2018	2,16	1,20	0,96	1.069,54	21,20	6,88
2019	2,16	1,26	0,90	1.070,80	19,94	5,98
2020	2,16	1,31	0,85	1.072,11	18,63	5,13
2021	2,16	1,36	0,80	1.073,47	17,27	4,33
2022	2,16	1,42	0,74	1.074,89	15,85	3,59
2023	2,16	1,48	0,68	1.076,37	14,37	2,91
2024	2,16	1,55	0,61	1.077,92	12,82	2,30
2025	2,16	1,61	0,55	1.079,53	11,21	1,75
2026	2,16	1,68	0,48	1.081,21	9,53	1,27
2027	2,16	1,75	0,41	1.082,96	7,78	0,86
2028	2,16	1,83	0,33	1.084,79	5,95	0,53
2029	2,16	1,90	0,26	1.086,69	4,05	0,27
2030	2,16	1,98	0,18	1.088,67	2,07	0,09
2031	2,16	2,07	0,09	1.090,74		
Totaal :		44,71			27,59	



T.a.v. Burgemeester en Schepenen
Marktplaats 1
8890 Moorslede

uw kenmerk

ons kenmerk

Brussel

BO3/NW

05/02/2024

**directie Bedrijfsondersteunende
Diensten**

contact

02/238.94.14

Boekhouding, Budgettering en
Controlling

Nathalie.wittemans@dewatergroep.be

Betreft: Deelneming van de gemeente **Moorslede** in de drinkwateractiviteit van De Watergroep op 31/12/2023 - certificaat.

Geachte mevrouw, geachte heer,

In het kader van de afsluiting van het boekjaar 2023 en de inventariscontrole wenst De Watergroep u de meest recente toestand van uw deelneming mee te delen.

De Watergroep als coöperatieve vennootschap is volgens de artikelen 6:24 en 6:28 van het Wetboek van Vennootschappen en Verenigingen verplicht om een aandelenregister te houden en om op verzoek van de effectenhouder een uittreksel uit het register in de vorm van een certificaat af te leveren.

Ter staving van de situatie per 31/12/2023 vindt u hierna de nodige gegevens met betrekking tot de deelneming van uw gemeente.

Met betrekking tot de drinkwaterdienst:

aantal aandelen	120464
ingeschreven kapitaal	€ 3 011 600,00
volgestort kapitaal	€ 1 914 136,42
nog te volstorten kapitaal	€ 1 097 463,58

Deze brief geldt als certificaat van inschrijving.

Met hoogachting,

Namens De Watergroep,

Hans Goossens
directeur-generaal

GEMEENTEBESTUUR Moorslede

Overzicht deelneming per 31/12/2022

Aantal:	80
Waarde / aandeel:	25
Totale waarde:	2000
Volstort:	2000
Te volstorten:	0

Confirmatie deelneming per 31/12/2023

Aantal:	80
Waarde / aandeel:	25
Totale waarde:	2000
Volstort:	2000
Te volstorten:	0

Verantwoording van de wijziging t.o.v. voorgaand jaar:

Geen wijzigingen

Handtekening, 11/01/2024

Olivier Ramon

Financieel Directeur DVV Midwest



EthiasCo bv
KBO 402.370.054

Uw lidnummer: 416805

O.C.M.W. MOORSLEDE
T.a.v. de Financieel Directeur/Beheerder
18 Marktplaats, bte A
8890 MOORSLEDE

Luik, 10 januari 2024

Geachte mevrouw, geachte heer

Zoals de voorgaande jaren sturen we u, voor boekhoudkundige doeleinden, deze jaarlijkse informatiebrief over de financiële participatie van uw entiteit in EthiasCo bv.

In termen van participaties, en vanuit boekhoudkundig oogpunt, is de situatie voor uw entiteit als volgt:

	31.12.2022	31.12.2023
Aantal aandelen	1	1
Waarde per aandeel	8.602,90 EUR	8.602,90 EUR
Inbreng / Geplaatst kapitaal van EthiasCo bv	100.000.110 EUR	100.000.110 EUR
Opgevraagde inbreng / Gestort kapitaal	100.000.110 EUR	100.000.110 EUR
Niet-opgevraagde inbreng / Niet-gestort kapitaal	0 EUR	0 EUR
Uw gedeelte van de inbreng / het geplaatste en gestorte kapitaal	8602,90 EUR	8602,90 EUR

We herinneren u er ook aan dat elke aandeelhouder de mogelijkheid heeft om een administratief beheerder aan te stellen om de gegevens met betrekking tot zijn of haar financiële participatie in EthiasCo te raadplegen en te wijzigen. In dat geval verzoeken we u ons de contactgegevens van de persoon die u aanstelt mee te delen op het volgende e-mailadres algemene.vergadering@ethias.be.

Vermeld deze informatie in uw e-mail:

- 1) Het nummer van de vertegenwoordigde aandeelhouder: 416805
- 2) De voornaam, achternaam en het **persoonlijk** e-mailadres van de administratieve beheerder.

Hij/zij ontvangt dan de instructies om zijn/haar account op het digitale platform van EthiasCo te activeren.

Met hoogachting

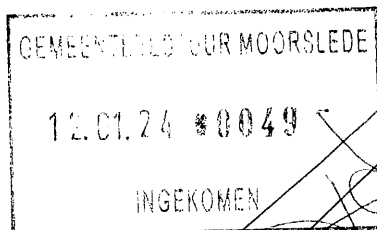
De Directeur-generaal

Alle informatie over EthiasCo vindt u op onze website www.ethiasco.be.
Voor vragen kunt u contact opnemen met het secretariaat : algemene.vergadering@ethias.be

EthiasCo bv

KBO 402.370.054

Uw lidnummer: 416800

 GEMEENTE MOORSLEDE
 T.a.v. de Financieel Directeur/Beheerder
 1 Marktplaats
 8890 MOORSLEDE


Luik, 10 januari 2024

Geachte mevrouw, geachte heer

Zoals de voorgaande jaren sturen we u, voor boekhoudkundige doeleinden, deze jaarlijkse informatiebrief over de financiële participatie van uw entiteit in EthiasCo bv.

In termen van participaties, en vanuit boekhoudkundig oogpunt, is de situatie voor uw entiteit als volgt:

	31.12.2022	31.12.2023
Aantal aandelen	3	3
Waarde per aandeel	8.602,90 EUR	8.602,90 EUR
Inbreng / Geplaatst kapitaal van EthiasCo bv	100.000.110 EUR	100.000.110 EUR
Opgevraagde inbreng / Gestort kapitaal	100.000.110 EUR	100.000.110 EUR
Niet-opgevraagde inbreng / Niet-gestort kapitaal	0 EUR	0 EUR
Uw gedeelte van de inbreng / het geplaatste en gestorte kapitaal	25808,70 EUR	25808,70 EUR

 We herinneren u er ook aan dat elke aandeelhouder de mogelijkheid heeft om een administratief beheerder aan te stellen om de gegevens met betrekking tot zijn of haar financiële participatie in EthiasCo te raadplegen en te wijzigen. In dat geval verzoeken we u ons de contactgegevens van de persoon die u aanstelt mee te delen op het volgende e-mailadres algemene.vergadering@ethias.be.

Vermeld deze informatie in uw e-mail:

- 1) Het nummer van de vertegenwoordigde aandeelhouder: 416800
- 2) De voornaam, achternaam en het **persoonlijk** e-mailadres van de administratieve beheerder.

Hij/zij ontvangt dan de instructies om zijn/haar account op het digitale platform van EthiasCo te activeren.

Met hoogachting

De Directeur-generaal

 Alle informatie over EthiasCo vindt u op onze website www.ethiasco.be.
 Voor vragen kunt u contact opnemen met het secretariaat : algemene.vergadering@ethias.be

Aandelen Fluvius OV



Penders Sabine <sabine.penders@fluvius.be>

Aan **Financieel Beheerder**

De identiteit van de afzender is niet gecontroleerd. Klik hier voor meer informatie.

Beste,

Gelieve onderstaand het overzicht van de aandelen die uw gemeente heeft binnen Fluvius Odrachthoudende Vereniging te vinden. Toestand zoals deze in onze boeken opgenomen is op 31/12/2023.

Gemeente	Moorsiede	Aandelen per			Bijlage I
		31/12/2023	31/12/2023	31/12/2023	
	aantal	waarde aandeel	waarde ingetekend	waarde opgevraagd	waarde volstort
Fluvius OV, Aandelen A	1	24,79	24,79	24,79	24,79

Met vriendelijke groeten,
Sabine Penders

Financieel beheer – Boekhouding DNB's Hasselt-Lubbeek

0471/76 46 71

www.fluvius.be

<https://www.fluvius.be/disclaimer>

Financiële dienst
Gemeentebestuur van Moorslede
Marktplaats 1
8890 Moorslede

Torhout, 19 maart 2024

Uw bericht van

Uw kenmerk

Ons kenmerk

Contactpersoon

Luc Vanhoorenweghe

luc.vanhoorenweghe@fluvius.be

Inbreng op 31.12.2023

Geachte,


Op datum van 31 december 2023 is de stand van inbreng van de gemeente Moorslede bij Fluvius West als volgt:

Aandelen	Aantal	Waarde aandeel	Kapitaal volledig volstort
Aed	0	25,00 €	0,00 €
Aoge	0	25,00 €	0,00 €
Ag	0	25,00 €	0,00 €
Atv	0	25,00 €	0,00 €
Aogtv	0	25,00 €	0,00 €
Aek	0	25,00 €	0,00 €
Ar	207.546	25,00 €	5.188.650,00 €
Aov	0	25,00 €	0,00€
Totaal	207.546	25,00 €	5.188.650,00 €

De Raad van Bestuur heeft op 11 december 2023 beslist om 0 bijkomende aandelen elektriciteit (cat. Aoge) toe te kennen voor het ondergronds brengen van elektriciteitsnetten. De bijkomende aandelen geven onmiddellijk recht op dividend over het volledige boekjaar 2023.

Daarnaast heeft uw bestuur winstbewijzen: 0 elektriciteit, 0 aardgas, 0 openbare elektronische-communicatienetwerken en 2.805 winstbewijzen riolering. De winstbewijzen maken geen deel uit van het maatschappelijk kapitaal, vergoeden de immateriële inbreng van exploitatierechten, hebben geen stemrecht en geven enkel recht op dividend.

Met vriendelijke groeten,



Luc Vanhoorenweghe
Diensthoofd boekhouding DNB

31/12/2022		Aantal A-aandelen	Winstbewijs C	Aandeel in Eigen Vermogen	Waarvan aandeel in rubriek A-inbreng (*)
Gereguleerde netactiviteit		227.731	2	6.535.311,78	2.648.260,13
Ae (Elektriciteitsdistributie)	ELED	152.502	1	4.312.458,95	1.756.575,98
Ag (Gasdistributie)	GASD	75.229	1	2.222.852,83	891.684,15
Niet-gereguleerd		93.310	2	1.180.542,61	1.065.701,86
Andere activiteiten zonder inbreng		0	0	158.743,55	0,00
Aw (Warmte) (**)	WARM	0	0	2.039,34	0,00
Aov (Openbare Verlichting) (***)	OPVL	14.511	0	272.081,61	362.775,00
Apg (Publigas)	PUBG	35.958	1	182.331,39	156.075,00
Apt (Publi-T)	PUBT	42.840	1	565.321,72	546.826,86
Ate (Telenet "Gouden aandelen")	TLNT	1	0	25,00	25,00
Totaal Net + Niet-gereg. 31/12/2022		321.041	4	7.715.854,39	3.713.961,99

Variatie 2023		Aantal A-aandelen	Winstbewijs C	Aandeel in Eigen Vermogen	Waarvan aandeel in rubriek A-inbreng (*)
Gereguleerde netactiviteit		0	0	-31.675,29	0,00
Ae (Elektriciteitsdistributie)	ELED	0	0	-46.636,73	0,00
Ag (Gasdistributie)	GASD	0	0	14.961,44	0,00
Niet-gereguleerd		1	1	-9.283,78	25,00
Andere activiteiten zonder inbreng		0	0	6.835,79	0,00
Openb. Elektro.comm.nw. (****)	TELE	1	1	25,00	25,00
Aw (Warmte) (**)	WARM	0	0	0,00	0,00
Aov (Openbare Verlichting) (***)	OPVL	0	0	-30.231,14	0,00
Apg (Publigas)	PUBG	0	0	9.450,91	0,00
Apt (Publi-T)	PUBT	0	0	4.635,66	0,00
Ate (Telenet "Gouden aandelen")	TLNT	0	0	0,00	0,00
Totaal Net + Niet-gereg. Variatie 2023		1	1	-40.959,07	25,00

31/12/2023		Aantal A-aandelen	Winstbewijs C	Aandeel in Eigen Vermogen	Waarvan aandeel in rubriek A-inbreng (*)
Gereguleerde netactiviteit		227.731	2	6.503.636,49	2.648.260,13
Ae (Elektriciteitsdistributie)	ELED	152.502	1	4.265.822,22	1.756.575,98
Ag (Gasdistributie)	GASD	75.229	1	2.237.814,27	891.684,15
Niet-gereguleerd		93.311	3	1.171.258,83	1.065.726,86
Andere activiteiten zonder inbreng		0	0	165.579,34	0,00
Openb. Elektro.comm.nw. (****)	TELE	1	1	25,00	25,00
Aw (Warmte) (**)	WARM	0	0	2.039,34	0,00
Aov (Openbare Verlichting) (***)	OPVL	14.511	0	241.850,47	362.775,00
Apg (Publigas)	PUBG	35.958	1	191.782,30	156.075,00
Apt (Publi-T)	PUBT	42.840	1	569.957,38	546.826,86
Ate (Telenet "Gouden aandelen")	TLNT	1	0	25,00	25,00
Totaal Net + Niet-gereg. 31/12/2023		321.042	5	7.674.895,32	3.713.986,99

(*) wijkt mogelijk af met cijfer opgenomen in de gemeentelijke boekhouding

(**) indien uw gemeente niet toegetreden is tot deze activiteit bijkomend op te nemen bij "Andere activiteiten zonder inbreng"

(***) bevat enkel de inbreng in aandelen en de afschrijvingen op deze inbreng

(****) Openbare elektronische-communicatienetwerken

WAARDE AANDELEN GEMEENTE MOORSLEDE

1973

Bij de oprichting van IVRO, datum 23/12/1973 werd de gemeente Moorslede als lid van de intercommunale aangenomen.
Op dat ogenblik nog zonder Dadizele

Aantal aandelen Moorslede : 6.865
Waarde : 1.000 BEF/inwoner

Er werd beslist om 650 BEF/inwoner effectief op te vragen :	4.462.250	BEF
Niet-opgevraagd kapitaal = 350 BEF/inwoner :	<u>2.402.750</u>	BEF
Totaal onderschreven kapitaal :	6.865.000	BEF

1984

Per 01/01/1984 ook toetreding van gemeente Dadizele, onderschrijving 4021 aandelen

Totaal aantal aandelen : 10.886
Waarde : 1.000 BEF/inwoner

Opgevraagd kapitaal 650 BEF/inwoner	7.075.900	BEF
Niet-opgevraagd kapitaal 350 BEF/inwoner	<u>3.810.100</u>	BEF
Totaal onderschreven kapitaal :	10.886.000	BEF

1990

In het jaar 1990 werd voor de eerste keer een uitgiftepremie bepaald, dit naar aanleiding van toetreding van de gemeente Kortemark
Het bedrag van de uitgiftepremie werd toen op basis van de balans van 31/12/1989 bepaald op 351 BEF/aandeel

Aantal nieuwe aandelen : 12237
Totaal uitgiftepremie geboekt per 31/12/90 : 4.295.187 BEF

Na deze toetreding waren er in totaal 145.984 aandelen, waarvan 10.886 toegewezen aan Moorslede :

Opgevraagd kapitaal 650 BEF/inwoner	7.075.900	BEF
Niet-opgevraagd kapitaal 350 BEF/inwoner	<u>3.810.100</u>	BEF
	10.886.000	BEF
Waarde uitgiftepremie per aandeel : 29 BEF	320.291	BEF

1991 tot 1995

geen wijzigingen

1996

Wegens toetreding gemeente Koekelare, wordt opnieuw de uitgiftepremie bepaald.
Op basis van de balans per 31/12/1995 wordt deze bepaald op 757 BEF/aandeel

Aantal nieuwe aandelen : 8049
Totaal uitgiftepremie geboekt per 31/12/96 : 10.388.280 BEF

Na deze toetreding waren er in totaal 154.033 aandelen, waarvan 10.886 toegewezen aan Moorslede :

Opgevraagd kapitaal 650 BEF/inwoner	7.075.900	BEF
Niet-opgevraagd kapitaal 350 BEF/inwoner	<u>3.810.100</u>	BEF
	10.886.000	BEF

1999

Wegens toetreding gemeente Wingene, wordt opnieuw de uitgiftepremie bepaald.
Op basis van de balans per 31/12/1997 wordt deze bepaald op 1.007 BEF/aandeel

Aantal nieuwe aandelen :	12379		
Totaal uitgiftepremie geboekt per 31/12/99 :		22.853.933	BEF

Na deze toetreding waren er in totaal 166.412 aandelen, waarvan 10.886 toegewezen aan Moorslede :

Opgevraagd kapitaal 650 BEF/inwoner	7.075.900	BEF
Niet-opgevraagd kapitaal 350 BEF/inwoner	<u>3.810.100</u>	BEF
	10.886.000	BEF

2002

Omzetting van het kapitaal in EUR
De waarde van 1 aandeel wordt bepaald op 25 EUR.
Gezien 25 EUR niet precies overeenstemt met 1.000 BEF, wordt intern in IVRO een overboeking gedaan van de reserves naar de rubriek kapitaal zodat de gemeenten geen bijkomende storting moeten doen.

Aantal aandelen	10.886 * 25 EUR/inwoner		
Gestort kapitaal	65%	176.897,50	
Niet-opgevraagd kapitaal	35%	<u>95.252,50</u>	
	Totaal inschrijving	272.150,00	EUR

2003

Aanpassing van het kapitaal aan het nieuwe inwonersaantal per 31/12/02
Aantal aandelen 10.724
Onderschreven waarde 531.161,16 EUR

2007

Aanpassing van het kapitaal aan het nieuwe inwonersaantal per 31/12/06
Berekening in bijlage : waarde aandelen op 31/12/06
Aantal aandelen 10.710
Onderschreven waarde 589.420,63 EUR

	waarvan geplaatst kapitaal	267.750,00
	waarvan uitgiftepremie	<u>321.670,63</u>
		589.420,63

GEEN WIJZIGINGEN IN 2008

GEEN WIJZIGINGEN IN 2009

GEEN WIJZIGINGEN IN 2010

GEEN WIJZIGINGEN IN 2011

GEEN WIJZIGINGEN IN 2012

31/12/2013

Aanpassing van het kapitaal aan het nieuwe inwonersaantal per 31/12/12
 Berekening kapitaalverhoging in afz. doc. bijgevoegd

Aantal aandelen	10.925	
Totale waarde	905.258,18	EUR
Waarvan kapitaal	273.125,00	(25,00 EUR/stuk)
waarvan uitgiftepremie	632.133,18	(57,86116 EUR/stuk)
	<u>905.258,18</u>	

GEEN WIJZIGINGEN IN 2014

31/12/2015

Het niet-volstorte bedrag werd in 2015 opgevraagd.

Aantal aandelen	10.925	
Totale waarde	905.258,18	EUR
Waarvan kapitaal	273.125,00	(25,00 EUR/stuk)
waarvan uitgiftepremie	632.133,17	(57,86116 EUR/stuk)
	<u>905.258,17</u>	

Volstort bedrag 905.258,17

GEEN WIJZIGINGEN IN 2016-2017-2018

31/12/2019

Algemene vergadering 28/05/19 :

Aanpassing van het kapitaal aan het netto-actief en het nieuwe inwonersaantal per 01/01/18

Aantal aandelen	11.080			
Totale waarde	1.141.426,02	EUR	waarvan geplaatst kapitaal	277.000,00
			waarvan uitgiftepremie	864.426,02

Buitengewone algemene vergadering 07/11/19 :

Aanpassing van het kapitaal aan het nieuwe inwonersaantal per 31/12/18

Aantal aandelen	11.250			
Totale waarde	1.158.938,87	EUR	waarvan geplaatst kapitaal	281.250,00
			waarvan uitgiftepremie	877.688,87

GEEN WIJZIGINGEN IN 2020 - 2021 - 2022 - 2023

**PSILON - INTERGEMEENTELIJKE VERENIGING VOOR CREMATORIUMBEHEER
AANDELENSTRUCTUUR
TOESTAND PER 31 DECEMBER 2023**

	Bevolking (2005)	Aantal aandelen	Kapitaal
Anzegem	13.901	694	69.400
Avelgem	9.372	464	46.400
Deerlijk	11.306	564	56.400
Harelbeke	26.045	1.301	130.100
Heuvelland	8.292	415	41.500
Kortrijk	73.625	3.700	370.000
Kuurne	12.516	630	63.000
Langemark-Poelkapelle	7.708	386	38.600
Lendelede	5.416	271	27.100
Ledegegem (*)	9.371	469	46.900
Menen	32.325	1.608	160.800
Moorslede	10.626	531	53.100 ✓
Pittem (**)			
Poperinge	19.461	974	97.400
Roeselare	55.380	2.764	276.400
Spiere-Helkijn	2.040	100	10.000
Vleteren	3.598	180	18.000
Waregem	35.919	1.799	179.900
Wervik	17.609	874	87.400
Wevelgem	31.059	1.555	155.500
Wielsbeke	8.840	445	44.500
Zwevegem	23.666	1.177	117.700
	418.075	20.901	2.090.100

(*) de gemeente Ledegem is toegetreden bij de buitengewone alg vg van 8 dec 2009 voor deze gemeente wordt het inwonersaantal 2008 als referentie genomen

(**) de gemeente Pittem is per eind 2023 uitgetreden uit de vereniging dit betekende een kapitaalvermindering van -32.800 EUR (328 aandelen)

Kris Wydooghe

Van: Dieter De Weduwe <dieter.deweduwe@thuiswest.be>
Verzonden: donderdag 28 maart 2024 15:11
Aan: Kris Wydooghe
Onderwerp: RE: tav Dieter De Weduwe - confirmatie deelneming
31.12.2022 - Gemeente Moorslede

Beste,


Deelnemingen Thuiswest bv 31.12.2023

1

Aantal aandelen	12.500
Waarde per aandeel	€ 0,05
Totale waarde	€ 625,00
Volstort gedeelte	€ 347,46
Niet-volstort gedeelte	€ 277,54

Met vriendelijke groeten,

2



Dieter De Weduwe
Diensthofd financiën

Woonmaatschappij Thuiswest
Groenestraat 224, 8800 Roeselare
dieter.deweduwe@thuiswest.be
www.thuiswest.be | T : 051/233.519



3

TMVS dv

AANDELENBEZIT IN TMVS DV PER 31/12/2023

OCMW Moorslede

aandelen	waarde per aandeel € 1.000,00	5
nominale waarde van het kapitaal		5.000,00
waarvan niet-opgevraagd		3.750,00
opgevraagd		1.250,00
uitgiftepremie		0,00

TMVS dv

AANDELENBEZIT IN TMVS DV PER 31/12/2023

Moorslede

aandelen	waarde per aandeel	€ 1.000,00	2
nominale waarde van het kapitaal			2.000,00
waarvan niet-opgevraagd			1.500,00
opgevraagd			500,00
uitgiftepremie			0,00

**AANDELENBEZIT IN FARYS OV PER 31/12/2023****Moorslede**

T-aandelen		
aantal aandelen	0	
inbrengwaarde		0,00
waarvan opgevraagd		0,00
niet-opgevraagd		0,00
uitgiftepremie		0,00
D-aandelen		
aantal aandelen	0	
inbrengwaarde (volledig volgestort)		0,00
Z-aandelen		
aantal aandelen	0	
inbrengwaarde		0,00
waarvan opgevraagd (volledig volgestort)		0,00
uitgiftepremie		0,00
Z²-aandelen		
aantal aandelen	0	
inbrengwaarde		0,00
S^K-aandelen		
aantal aandelen	50	
inbrengwaarde		3.454,52
waarvan opgevraagd		625,00
niet-opgevraagd		1.875,00
uitgiftepremie		954,52
S-aandelen		
aantal aandelen	3.600	
inbrengwaarde		180.000,00
waarvan opgevraagd (volledig volgestort)		180.000,00
uitgiftepremie		0,00
F-aandelen		
aantal aandelen	0	
inbrengwaarde		0,00
waarvan opgevraagd		0,00
niet-opgevraagd		0,00
uitgiftepremie		0,00

Ingevolge het gewijzigde Wetboek van vennootschappen en verenigingen werd 'kapitaal' vervangen door 'inbreng'.

Kris Wydooghe

Van: Wendy Haelewyck <w.haelewyck@wvi.be>
Verzonden: woensdag 3 januari 2024 10:15
Aan: Financieel Beheerder
Onderwerp: Bevestiging deelneming in WVI

Geachte,

Hieronder kunt u het overzicht terugvinden van de deelneming van de gemeente Moorslede in WVI.

Overzicht deelneming per 31/12/2022

Aantal:	4734 aandelen
Waarde/aandeel:	25,00 euro
Totale waarde:	118350,00 euro
Volstort:	118350,00 euro
Te volstorten:	0,00 euro

Overzicht deelneming per 31/12/2023

Aantal:	4734 aandelen
Waarde/aandeel:	25,00 euro
Totale waarde:	118350,00 euro
Volstort:	118350,00 euro

DEELNEMINGEN IN ZEFIER cvba
PER 31.12.2023

MOORSLEDE

Sector van de aandelen	Aantal aandelen	Waarde per aandeel
A	0	0,036946
A'	180.668	
B	0	0,000000
B'	0	
C	0	0,000000
C'	0	
E	0	0,072378
E'	13.471	
F	0	0,000000
F'	0	
G	0	0,000000
G'	0	
H	0	0,118313
H'	247.436	
I	0	0,000000
I'	0	
J	0	0,000000
J'	0	

Totaal aantal aandelen	441.575	
Totale waarde van de aandelen	36.925,00	
Uitgiftepremies sector A	0,00	
Uitgiftepremies sector H	0,00	

BIJLAGE DEELNEMINGEN IN ZEFIER cvba

Statuten artikel 8 §2. De volgende rekeningsectoren worden gecreëerd:

1° **“Rekeningsector A”** (vertegenwoordigd door de “aandelen A”) heeft betrekking op de investering van de Vennootschap in Electrabel Green Projects Flanders NV.

2° **“Rekeningsector B”** (vertegenwoordigd door de “aandelen B”) heeft betrekking op de investering van de Vennootschap in Portfineco NV.

3° **“Rekeningsector C”** (vertegenwoordigd door de “aandelen C”) heeft betrekking op de investering van de Vennootschap in SPS FIN NV.

4° ...

5° **“Rekeningsector E”** (vertegenwoordigd door de “aandelen E”) heeft betrekking op de investering van de Vennootschap in Storm Wielsbeke NV.

6° **“Rekeningsector F”** (vertegenwoordigd door de “aandelen F”) heeft betrekking op de investering van de Vennootschap in Storm Zandvliet NV.

7° **“Rekeningsector G”** (vertegenwoordigd door de “aandelen G”) heeft betrekking op de investering van de Vennootschap in Terranova Solar NV.

8° **“Rekeningsector H”** (vertegenwoordigd door de “aandelen H”) heeft betrekking op de investering van de Vennootschap in Wind4Flanders NV.

9° **“Rekeningsector I”** (vertegenwoordigd door de “aandelen I”) heeft betrekking op de investering van de Vennootschap in Zo-Fier NV.

10° **“Rekeningsector J”** (vertegenwoordigd door de “aandelen J”) heeft betrekking op de investering van de Vennootschap in Storm Geraardsbergen NV.

§3. Binnen een rekeningsector kunnen aandelen verder verdeeld worden in subsectoren, in functie van de rechten en plichten van de Vennoten in verband met de financiering en het resultaat van de Strategische Participatie waarop de rekeningsector betrekking heeft.

Wanneer een welbepaalde Strategische Participatie voor rekening van een Vennoot volledig gefinancierd is door eigen vermogen van de Vennootschap, dan behoren de aandelen die de rechten en plichten van die Vennoot met betrekking tot die Strategische Participatie vertegenwoordigen, tot de hoofdsector van de rekeningsector die betrekking heeft op die Strategische Participatie.

ZEFIER

Wanneer een welbepaalde Strategische Participatie voor rekening van een Vennoot geheel of gedeeltelijk gefinancierd is door vreemd vermogen van de Vennootschap, dan behoren de aandelen die de rechten van die Vennoot met betrekking tot die Strategische Participatie vertegenwoordigen, tot een subsector van de rekeningsector die betrekking heeft op die Strategische Participatie. **Het feit dat aandelen behoren tot een subsector, wordt aangeduid door de kenletter van de relevante rekeningsector te laten volgen door een accent (').** ...

Detail Schema TM1:Personeel 2023

Situatie op 31/12/2023

VOLTIJDS

VASTBENOEMDEN

Mannen

NIVEAU A

Persnr	Naam	opid	hoed	Cat/Wnk	Prestaties	Internnr	V/D	kop_tel	VTE_tel	uitsluiten	code_vov
819		1	15	0/675	38.00/38.00	AA230900	1	1	1.00	0	0
156		2	15	0/675	38.00/38.00	AD0230	1	1	1.00	0	0
386		2	15	0/675	38.00/38.00	FD0230	1	1	1.00	0	0

Totaal niveau A: 3 3.00

NIVEAU B

Persnr	Naam	opid	hoed	Cat/Wnk	Prestaties	Internnr	V/D	kop_tel	VTE_tel	uitsluiten	code_vov
804		1	15	0/675	38.00/38.00	B3	1	1	1.00	0	0
42		2	15	0/675	38.00/38.00	B4	1	1	1.00	0	0
71		4	15	0/675	38.00/38.00	B3	1	1	1.00	0	0
268		2	15	0/675	38.00/38.00	B4	1	1	1.00	0	0

Totaal niveau B: 4 4.00

NIVEAU C

Persnr	Naam	opid	hoed	Cat/Wnk	Prestaties	Internnr	V/D	kop_tel	VTE_tel	uitsluiten	code_vov
454		3	15	0/675	38.00/38.00	C2	1	1	1.00	0	0

Totaal niveau C: 1 1.00

NIVEAU D

Persnr	Naam	opid	hoed	Cat/Wnk	Prestaties	Internnr	V/D	kop_tel	VTE_tel	uitsluiten	code_vov
461		5	15	0/675	38.00/38.00	D2	1	1	1.00	0	0
524		4	15	0/675	38.00/38.00	D2	1	1	1.00	0	0

Totaal niveau D: 2 2.00**Totaal Voltijds vastbenoemde mannen: 10 10.00**

Vrouwen

NIVEAU A

Persnr	Naam	opid	hoed	Cat/Wnk	Prestaties	Internnr	V/D	kop_tel	VTE_tel	uitsluiten	code_vov
836		1	15	0/675	38.00/38.00	A3a	1	1	1.00	0	0

Totaal niveau A: 1 1.00

NIVEAU B

Persnr	Naam	opid	hoed	Cat/Wnk	Prestaties	Internnr	V/D	kop_tel	VTE_tel	uitsluiten	code_vov
118		2	15	0/675	38.00/38.00	B3	1	1	1.00	0	0

Totaal niveau B: 1 1.00

NIVEAU C

Persnr	Naam	opid	hoed	Cat/Wnk	Prestaties	Internnr	V/D	kop_tel	VTE_tel	uitsluiten	code_vov
180		1	15	0/675	38.00/38.00	C3	1	1	1.00	0	0

Totaal niveau C: 1 1.00

(#) Dit personeelslid neemt ADV-uren op. Deze uren hebben wel invloed op de berekening van de prestaties. Zij hebben echter geen invloed op de bepaling van het VTE en de indeling van dit personeelslid bij de voltijdse/deeltijdse medewerkers.
 (*) Werknemers dit niet meetellen wegens speciaal statuut of permanente afwezigheid.
 Printdatum 2024-02-14 13:08:11

Detail Schema TM1:Personeel 2023

Totaal Voltijds vastbenoemde vrouwen:	3	3.00
Totaal Voltijds Vastbenoemden:	13	13.00

Detail Schema TM1:Personeel 2023

CONTRACTUELEN

Mannen

NIVEAU B

Persnr	Naam	opid	hoed	Cat/Wnk	Prestaties	Internnr	V/D	kop_tel	VTE_tel	uitsluiten	code_vov
125		2	21	0/495	38.00/38.00	B5	1	1	1.00	0	0
902		1	21	0/ 15	38.00/38.00	B3	1	1	1.00	0	0

Totaal niveau B: 2 2.00

NIVEAU C

Persnr	Naam	opid	hoed	Cat/Wnk	Prestaties	Internnr	V/D	kop_tel	VTE_tel	uitsluiten	code_vov
216		1	21	0/495	38.00/38.00	C3	1	1	1.00	0	0
891		1	21	0/495	38.00/38.00	C5	1	1	1.00	0	0
979		1	21	0/495	38.00/38.00	C3	1	1	1.00	0	0
116		4	21	0/495	38.00/38.00	C3	1	1	1.00	0	0
691		1	21	0/ 15	38.00/38.00	C2	1	1	1.00	0	0

Totaal niveau C: 5 5.00

NIVEAU D

Persnr	Naam	opid	hoed	Cat/Wnk	Prestaties	Internnr	V/D	kop_tel	VTE_tel	uitsluiten	code_vov
280		2	21	0/ 15	38.00/38.00	D5	1	1	1.00	0	0
972		1	21	0/ 15	38.00/38.00	D3	1	1	1.00	0	0
974		1	21	0/ 15	38.00/38.00	D3	1	1	1.00	0	0
1028		1	21	0/ 15	38.00/38.00	D2	1	1	1.00	0	0
960		1	21	0/ 15	38.00/38.00	D2	1	1	1.00	0	0
941		1	21	0/ 15	38.00/38.00	D1	1	1	1.00	0	0
701		1	21	0/ 15	38.00/38.00	D2	1	1	1.00	0	0
503		1	21	0/ 15	38.00/38.00	D2	1	1	1.00	0	0
391		1	21	0/ 15	38.00/38.00	D2	1	1	1.00	0	0
694		1	21	0/495	38.00/38.00	D3	1	1	1.00	0	0
975		1	21	0/ 15	38.00/38.00	D3	1	1	1.00	0	0
688		1	21	0/495	38.00/38.00	D2	1	1	1.00	0	0
803		3	21	0/ 15	38.00/38.00	D2	1	1	1.00	0	0

Totaal niveau D: 13 13.00

NIVEAU E

Persnr	Naam	opid	hoed	Cat/Wnk	Prestaties	Internnr	V/D	kop_tel	VTE_tel	uitsluiten	code_vov
167		20	21	0/ 15	38.00/38.00	E3	1	1	1.00	0	0

Totaal niveau E: 1 1.00

Totaal Voltijds contractuelen mannen: 21 21.00

Vrouwen

NIVEAU B

Persnr	Naam	opid	hoed	Cat/Wnk	Prestaties	Internnr	V/D	kop_tel	VTE_tel	uitsluiten	code_vov
		1	21	0/495	38.00/38.00	B2	1	1	1.00	0	0
		1	21	0/495	38.00/38.00	B3	1	1	1.00	0	0

Totaal niveau B: 2 2.00

Detail Schema TM1:Personeel 2023

Situatie op 31/12/2023

NIVEAU C

Persnr	Naam	opid	hoed	Cat/Wnk	Prestaties	Internnr	V/D	kop_tel	VTE_tel	uitsluiten	code_vov
263		3	21	0/495	38.00/38.00	C1	1	1	1.00	0	0
631		1	21	0/495	38.00/38.00	C2	1	1	1.00	0	0
236		4	21	0/495	38.00/38.00	C3	1	1	1.00	0	0
539		3	21	0/495	38.00/38.00	C2	1	1	1.00	0	0
651		1	21	0/495	38.00/38.00	C4	1	1	1.00	0	0

Totaal niveau C: 5 5.00**NIVEAU D**

Persnr	Naam	opid	hoed	Cat/Wnk	Prestaties	Internnr	V/D	kop_tel	VTE_tel	uitsluiten	code_vov
965		1	21	0/ 15	38.00/38.00	D2	1	1	1.00	0	0
517		1	21	0/495	38.00/38.00	D2	1	1	1.00	0	0
384		1	21	0/495	38.00/38.00	D3	1	1	1.00	0	0

Totaal niveau D: 3 3.00**NIVEAU E**

Persnr	Naam	opid	hoed	Cat/Wnk	Prestaties	Internnr	V/D	kop_tel	VTE_tel	uitsluiten	code_vov
797		1	21	0/ 15	38.00/38.00	E2	1	1	1.00	0	0
973		1	21	0/ 15	38.00/38.00	E3	1	1	1.00	0	0
935		1	21	0/ 15	38.00/38.00	E1	1	1	1.00	0	0

Totaal niveau E: 3 3.00**Totaal Voltijds contractuelen vrouwen: 13 13.00****Totaal Voltijds Contractuelen: 34 34.00****Totaal Voltijds: 47 47.00**

Detail Schema TM1:Personeel 2023

DEELTIJDS

VASTBENOEMDEN

Mannen

NIVEAU D

Persnr Naam

opid	hoed	Cat/Wnk	Prestaties	Internnr	V/D	kop_tel	VTE_tel	uitsluiten	code_vov
2	15	0/675	30.40/38.00	D3	2	1	0.80	0	0

Totaal niveau D: 1 0.80

Totaal Deeltijds vastbenoemde mannen: 1 0.80

Vrouwen

NIVEAU B

Persnr Naam

opid	hoed	Cat/Wnk	Prestaties	Internnr	V/D	kop_tel	VTE_tel	uitsluiten	code_vov
702	15	0/675	30.40/38.00	B2	2	1	0.80	0	0

Totaal niveau B: 1 0.80

NIVEAU C

Persnr Naam

opid	hoed	Cat/Wnk	Prestaties	Internnr	V/D	kop_tel	VTE_tel	uitsluiten	code_vov
93	15	0/675	19.00/38.00	C3	2	1	0.50	0	0

Totaal niveau C: 1 0.50

NIVEAU D

Persnr Naam

opid	hoed	Cat/Wnk	Prestaties	Internnr	V/D	kop_tel	VTE_tel	uitsluiten	code_vov
235	15	0/675	19.00/38.00	D3	2	1	0.50	0	0
202	15	0/675	19.00/38.00	D3	2	1	0.50	0	0

Totaal niveau D: 2 1.00

Totaal Deeltijds vastbenoemde vrouwen: 4 2.30

Totaal Deeltijds Vastbenoemden: 5 3.10

Detail Schema TM1:Personeel 2023

CONTRACTUELEN

Mannen

NIVEAU B

Persnr	Naam	opid	hoed	Cat/Wnk	Prestaties	Internnr	V/D	kop_tel	VTE_tel	uitsluiten	code_vov
449		1	21	0/495	30.40/38.00	B2	2	1	0.80	0	0

Totaal niveau B: 1 0.80

NIVEAU C

Persnr	Naam	opid	hoed	Cat/Wnk	Prestaties	Internnr	V/D	kop_tel	VTE_tel	uitsluiten	code_vov
97		9	21	0/495	19.00/38.00	C2	2	1	0.50	0	0
97		8	21	0/495	19.00/38.00	C4	2	1	0.50	0	0
1009		1	21	0/495	19.00/38.00	C3	2	1	0.50	0	0

Totaal niveau C: 3 1.50

NIVEAU D

Persnr	Naam	opid	hoed	Cat/Wnk	Prestaties	Internnr	V/D	kop_tel	VTE_tel	uitsluiten	code_vov
521		2	21	0/ 15	30.40/38.00	D2	2	1	0.80	0	0
381		3	21	0/ 15	30.40/38.00	D2	2	1	0.80	0	0
746		1	21	0/ 15	19.00/38.00	D2	2	1	0.50	0	0

Totaal niveau D: 3 2.10

Totaal Deeltijds contractuelen mannen: 7 4.40

Vrouwen

NIVEAU B

Persnr	Naam	opid	hoed	Cat/Wnk	Prestaties	Internnr	V/D	kop_tel	VTE_tel	uitsluiten	code_vov
752		1	21	0/495	34.20/38.00	B2	2	1	0.90	0	0

Totaal niveau B: 1 0.90

NIVEAU C

Persnr	Naam	opid	hoed	Cat/Wnk	Prestaties	Internnr	V/D	kop_tel	VTE_tel	uitsluiten	code_vov
837		1	21	0/495	15.20/38.00	C2	2	1	0.40	0	0
964		1	21	0/495	19.00/38.00	C2	2	1	0.50	0	0

Totaal niveau C: 2 0.90

NIVEAU D

Persnr	Naam	opid	hoed	Cat/Wnk	Prestaties	Internnr	V/D	kop_tel	VTE_tel	uitsluiten	code_vov
1		2	21	0/495	0.00/38.00	D3	2	1	0.00	1*	6
69		2	21	0/495	19.00/38.00	D3	2	1	0.50	0	0
143		2	21	0/495	30.40/38.00	D3	2	1	0.80	0	0

Totaal niveau D: 2 1.30

NIVEAU E

Persnr	Naam	opid	hoed	Cat/Wnk	Prestaties	Internnr	V/D	kop_tel	VTE_tel	uitsluiten	code_vov
934		1	21	0/ 15	19.00/38.00	E1	2	1	0.50	0	0
40		8	21	0/ 15	0.00/38.00	E3	2	1	0.00	1*	6
905		4	21	0/ 15	8.00/38.00	E1	2	1	0.21	0	0
905		2	21	0/ 15	19.00/38.00	E1	2	1	0.50	0	0
962		2	21	0/ 15	23.00/38.00	E1	2	1	0.61	0	0

(#) Dit personeelslid neemt ADV-uren op. Deze uren hebben wel invloed op de berekening van de prestaties. Zij hebben echter geen invloed op de bepaling van het VTE en de indeling van dit personeelslid bij de voltijdse/deeltijdse medewerkers.
 (*) Werknemers dit niet meetellen wegens speciaal statuut of permanente afwezigheid.
 Printdatum 2024-02-14 13:08:11

Detail Schema TM1:Personeel 2023

										Situatie op 31/12/2023		
689	1	21	0/ 15	30.40/38.00	E2	2	1	0.80	0	0		
562	3	21	0/ 15	30.40/38.00	E3	2	1	0.80	0	0		
72	2	21	0/ 15	30.40/38.00	E3	2	1	0.80	0	0		
796	1	21	0/ 15	0.00/38.00	E2	2	1	0.00	1*	1		
217	2	21	0/ 15	19.00/38.00	E3	2	1	0.50	0	0		
460	2	21	0/ 15	0.00/38.00	E2	2	1	0.00	1*	6		
692	1	21	0/ 15	19.00/38.00	E2	2	1	0.50	0	0		
510	3	21	0/ 15	19.00/38.00	E2	2	1	0.50	0	0		
978	2	21	0/ 15	11.00/38.00	E1	2	1	0.29	0	0		
978	1	21	0/ 15	25.00/38.00	E1	2	1	0.66	0	0		
533	7	21	0/ 15	19.00/38.00	E2	2	1	0.50	0	0		
833	4	21	0/ 15	18.00/38.00	E2	2	1	0.47	0	0		
799	2	21	0/495	12.00/38.00	E2	2	1	0.32	0	0		
Totaal niveau E:							15	7.96				
Totaal Deeltijds contractuelen vrouwen:							20	11.06				
Totaal Deeltijds Contractuelen:							27	15.46				
Totaal Deeltijds:							32	18.56				
TOTAAL PERSONEELSBESTAND							79	65.56				

Detail Schema TM1:Personeel 2023

Situatie op 31/12/2023

VOLTIJDS

VASTBENOEMDEN

Mannen

NIVEAU B

Persnr Naam

opid	hoed	Cat/Wnk	Prestaties	Internnr	V/D	kop_tel	VTE_tel	uitsluiten	code_vov
6	15	0/675	38.00/38.00	B5	1	1	1.00	0	0
Totaal niveau B:						1	1.00		
Totaal Voltijds vastbenoemde mannen:						1	1.00		

Vrouwen

NIVEAU C

Persnr Naam

opid	hoed	Cat/Wnk	Prestaties	Internnr	V/D	kop_tel	VTE_tel	uitsluiten	code_vov
3	15	0/675	38.00/38.00	C3	1	1	1.00	0	0
Totaal niveau C:						1	1.00		
Totaal Voltijds vastbenoemde vrouwen:						1	1.00		
Totaal Voltijds Vastbenoemden:						2	2.00		

Detail Schema TM1:Personeel 2023

CONTRACTUELEN

Mannen

NIVEAU D

Persnr	Naam	opid	hoed	Cat/Wnk	Prestaties	Internnr	V/D	kop_tel	VTE_tel	uitsluiten	code_vov
		1	21	0/ 15	38.00/38.00		D2 1	1	1.00	0	0
		1	21	0/ 15	38.00/38.00		D2 1	1	1.00	0	0
Totaal niveau D:								2	2.00		
Totaal Voltijds contractuelen mannen:								2	2.00		
Totaal Voltijds Contractuelen:								2	2.00		
Totaal Voltijds:								4	4.00		

Detail Schema TM1:Personeel 2023

DEELTIJDS

VASTBENOEMDEN

Vrouwen

NIVEAU B

Persnr	Naam	opid	hoed	Cat/Wnk	Prestaties	Internnr	V/D	kop_tel	VTE_tel	uitsluiten	code_vov
100		2	15	0/675	30.40/38.00	B2	2	1	0.80	0	0
68		2	15	0/675	30.40/38.00	B3	2	1	0.80	0	0
43		3	15	0/675	30.40/38.00	B3	2	1	0.80	0	0
59		2	15	0/675	30.40/38.00	B3	2	1	0.80	0	0

Totaal niveau B: 4 3.20

NIVEAU C

Persnr	Naam	opid	hoed	Cat/Wnk	Prestaties	Internnr	V/D	kop_tel	VTE_tel	uitsluiten	code_vov
57		3	15	0/675	19.00/38.00	C3	2	1	0.50	0	0

Totaal niveau C: 1 0.50

Totaal Deeltijds vastbenoemde vrouwen: 5 3.70

Totaal Deeltijds Vastbenoemden: 5 3.70

Detail Schema TM1:Personeel 2023

CONTRACTUELEN

Vrouwen

NIVEAU B

Persnr	Naam	opid	hoed	Cat/Wnk	Prestaties	Internnr	V/D	kop_tel	VTE_tel	uitsluiten	code_vov
163		1	21	0/495	34.20/38.00	B2	2	1	0.90	0	0
191		1	21	0/495	30.40/38.00	B2	2	1	0.80	0	0
252		1	21	0/495	19.00/38.00	B1	2	1	0.50	0	0

Totaal niveau B: 3 2.20

NIVEAU C

Persnr	Naam	opid	hoed	Cat/Wnk	Prestaties	Internnr	V/D	kop_tel	VTE_tel	uitsluiten	code_vov
208		1	21	0/495	15.20/38.00	C2	2	1	0.40	0	0
209		1	21	0/495	19.00/38.00	C3	2	1	0.50	0	0
57		6	21	0/495	15.20/38.00	C3	2	1	0.40	0	0
144		2	21	0/495	30.40/38.00	C2	2	1	0.80	0	0

Totaal niveau C: 4 2.10

NIVEAU D

Persnr	Naam	opid	hoed	Cat/Wnk	Prestaties	Internnr	V/D	kop_tel	VTE_tel	uitsluiten	code_vov
186		3	21	0/ 15	30.40/38.00	D2	2	1	0.80	0	0

Totaal niveau D: 1 0.80

NIVEAU E

Persnr	Naam	opid	hoed	Cat/Wnk	Prestaties	Internnr	V/D	kop_tel	VTE_tel	uitsluiten	code_vov
234		1	21	0/ 15	19.00/38.00	E1	2	1	0.50	0	0
69		4	21	0/ 15	20.00/38.00	E3	2	1	0.53	0	0
7		3	21	0/ 15	31.00/38.00	E3	2	1	0.82	0	0
109		1	21	0/ 15	19.00/38.00	E2	2	1	0.50	0	0
239		1	21	0/ 15	28.00/38.00	E1	2	1	0.74	0	0
14		12	21	0/ 15	19.00/38.00	E2	2	1	0.50	0	0
15		6	21	0/ 15	15.00/38.00	E3	2	1	0.39	0	0
15		5	21	0/ 15	4.00/38.00	E3	2	1	0.11	0	0
235		2	21	0/ 15	8.00/38.00	E1	2	1	0.21	0	0
88		2	21	0/ 15	19.00/38.00	E2	2	1	0.50	0	0
225		1	21	0/ 15	26.00/38.00	E2	2	1	0.68	0	0
71		4	21	0/ 15	19.00/38.00	E3	2	1	0.50	0	0
46		12	21	0/ 15	12.00/38.00	E3	2	1	0.32	0	0
46		11	21	0/ 15	18.00/38.00	E3	2	1	0.47	0	0
72		4	21	0/ 15	30.00/38.00	E3	2	1	0.79	0	0
229		1	21	0/ 15	19.00/38.00	E2	2	1	0.50	0	0
132		1	21	0/ 15	23.00/38.00	E2	2	1	0.61	0	0
211		1	21	0/ 15	25.00/38.00	E2	2	1	0.66	0	0
152		1	21	0/ 15	35.00/38.00	E2	2	1	0.92	0	0
104		1	21	0/ 15	0.00/38.00	E2	2	1	0.00	1*	6
242		1	21	0/ 15	19.00/38.00	E2	2	1	0.50	0	0
101		4	21	0/ 15	30.00/38.00	E2	2	1	0.79	0	0

(#) Dit personeelslid neemt ADV-uren op. Deze uren hebben wel invloed op de berekening van de prestaties. Zij hebben echter geen invloed op de bepaling van het VTE en de indeling van dit personeelslid bij de voltijdse/deeltijdse medewerkers.
 (*) Werknemers dit niet meetellen wegens speciaal statuut of permanente afwezigheid.
 Printdatum 2024-02-14 13:15:54

Detail Schema TM1:Personeel 2023

								Situatie op 31/12/2023		
220	1	21	0/ 15	27.00/38.00	E2	2	1	0.71	0	0
240	1	21	0/ 15	27.00/38.00	E2	2	1	0.71	0	0
90	2	21	0/ 15	19.00/38.00	E2	2	1	0.50	0	0
238	1	21	0/ 15	12.00/38.00	E2	2	1	0.32	0	0
Totaal niveau E:							25	13.78		
Totaal Deeltijds contractuelen vrouwen:							33	18.88		
Totaal Deeltijds Contractuelen:							33	18.88		
Totaal Deeltijds:							38	22.58		
TOTAAL PERSONEELSBESTAND							42	26.58		

Detail Schema TM1:Personeel 2023

Niet weerhouden personeelsnummers
VOLTIJDS

CONTRACTUELEN

Mannen

NIVEAU X

Persnr Naam

opid	hoed	Cat/Wnk	prestaties	Internnr	V/D	kop_tel	VTE_tel	uitsluiten	code_vov
1	21	0/ 15	38.00/38.00		1	1	1.00	0	0
Totaal niveau X:						1	1.00		
Totaal Voltijds contractuelen mannen:						1	1.00		
Totaal Voltijds Contractuelen:						1	1.00		
Totaal Voltijds:						1	1.00		

DEELTIJDS

CONTRACTUELEN

Vrouwen

NIVEAU X

Persnr Naam

opid	hoed	Cat/Wnk	prestaties	Internnr	V/D	kop_tel	VTE_tel	uitsluiten	code_vov
1	21	0/ 15	30.40/38.00		2	1	0.80	0	0
Totaal niveau X:						1	0.80		
Totaal Deeltijds contractuelen vrouwen:						1	0.80		
Totaal Deeltijds Contractuelen:						1	0.80		
Totaal Deeltijds:						1	0.80		
TOTAAL PERSONEELSBESTAND						2	1.80		

JR 2023 - Overzicht opbrengsten per belastingsoort

Boekjaar	Actie	Actieplan	Beleidsitem	AR	Omschrijving	Ontvangstkrediet	Vorderingen
2023	GBB-CBS	GBB	0020-00	7300000	Opcentiemen op de onroerende voorheffing	€ 3.610.300,00	€ 3.784.374,59
2023	GBB-CBS	GBB	0020-00	7301000	Aanvullende belasting op de personenbelasting	€ 4.020.207,00	€ 4.941.670,84
2023	GBB-CBS	GBB	0020-00	7302000	Verkeersbelasting	€ 211.181,00	€ 209.177,41
2023	GBB-CBS	GBB	0020-00	7315100	Identiteitskaarten	€ 13.500,00	€ 15.036,50
2023	GBB-CBS	GBB	0020-00	7315200	Reispassen	€ 23.182,00	€ 34.828,00
2023	GBB-CBS	GBB	0020-00	7315300	Rijbewijzen	€ 17.000,00	€ 24.396,00
2023	GBB-CBS	GBB	0020-00	7316000	Aanvragen omgevingsvergunningen	€ 16.000,00	€ 18.565,00
2023	GBB-CBS	GBB	0020-00	7318100	Inlichtingen, naamlijsten, arbeidskaarten	€ 25,00	€ 23,00
2023	GBB-CBS	GBB	0020-00	7319100	Notarislijsten	€ 16.000,00	€ 21.420,00
2023	GBB-CBS	GBB	0020-00	7331400	Ontgraving	€ 259,00	
2023	GBB-CBS	GBB	0020-00	7332100	Jaarlijkse milieubelasting	€ 461.859,00	€ 471.030,00
2023	GBB-CBS	GBB	0020-00	7332200	Diftar/ophaalronde	€ 50.485,00	€ 59.738,42
2023	GBB-CBS	GBB	0020-00	7332300	Afgifte zakken, klevers, recipiënten		€ 181,00
2023	GBB-CBS	GBB	0020-00	7332800	Sluikstorten	€ 515,00	
2023	GBB-CBS	GBB	0020-00	7341400	Taxidiensten		€ 140,58
2023	GBB-CBS	GBB	0020-00	7341500	Diensten verhuur voertuigen met bestuurder	€ 380,00	€ 418,94
2023	GBB-CBS	GBB	0020-00	7342400	Verspreiding niet-geadresseerd drukwerk	€ 19.406,00	€ 11.994,69
2023	GBB-CBS	GBB	0020-00	7360100	Plaatsrecht kermissen	€ 450,00	€ 495,00
2023	GBB-CBS	GBB	0020-00	7360300	Dagbladkiosken, frituurkramen, handelsinrichtingen	€ 2.200,00	€ 1.560,00
2023	GBB-CBS	GBB	0020-00	7361000	Andere inname openbaar domein (stellingen, containers,...)	€ 5.667,00	€ 17.526,38
2023	GBB-CBS	GBB	0020-00	7361100	Parkeren (boetes)	€ 300,00	€ 775,00
2023	GBB-CBS	GBB	0020-00	7372000	Activeringsheffing op niet-bebouwde percelen	€ 36.061,00	€ 38.622,99
2023	GBB-CBS	GBB	0020-00	7374000	Gemeentebelasting op leegstaande woningen en gebouwen	€ 25.000,00	€ 42.000,00
2023	GBB-CBS	GBB	0020-00	7375001	Gemeentebelasting: ongeschikte en onbewoonbare woningen en gebouwen	€ 14.500,00	€ 2.000,00
2023	GBB-CBS	GBB	0020-00	7375002	Gemeentebelasting: verwaarloosde woningen en gebouwen	€ 500,00	€ 750,00
2023	GBB-CBS	GBB	0020-00	7377000	Tweede verblijven	€ 7.212,00	€ 11.600,00
2023	GBB-CBS	GBB	0020-00	7389001	Belasting wapenvergunning	€ 535,00	€ 444,73
2023	GBB-CBS	GBB	0020-00	7405300	Bijdrage inventarisbeheer onbew. gebouwen	€ 113,00	
beleidsitem 0020-00 = Fiscale aangelegenheden							

Ter info

Boekjaar	Actie	Actieplan	Beleidsitem	AR	Omschrijving	Ontvangstkrediet	Vorderingen
2023	GBB-CBS	GBB	0480-00	7390010	GAS-boetes	€ 4.500,00	€ 7.443,00
0480-00 = Bestuurlijke preventie, incl. GAS-boetes							

Dubieuze debiteuren / waardeverminderingen: rekening 2023 - Gemeente

Vervaldag periode	Klant	Documentnummer	Omschrijving	Status factuur	Datum document	Bedrag	Bedrag geïnd	Bedrag oninbaar	Saldo	Percentage	Bedrag waardevermindering																																																																																				
Niet-fiscale opbrengsten																																																																																															
j. <= 2 jaar vervallen	841 Hulpdagboek Diverse (oi)	G/VK-ALFA/2022/971	Schade openbaar domein	Collectieve schuldenregeling	28/09/2022	225,00	0,00	0,00	225,00	20%	45,00																																																																																				
j. <= 2 jaar vervallen	841 Hulpdagboek Diverse (oi)	G/VK-ALFA/2022/1098	Deelname Speelpleinwerking Moorslede en Dadizele zomereditie 2022	Deurwaarder	19/10/2022	270,00	0,00	0,00	270,00	20%	54,00																																																																																				
j. <= 2 jaar vervallen	841 Hulpdagboek Diverse (oi)	G/VK-ALFA/2022/1133	Deelname Speelpleinwerking Moorslede en Dadizele zomereditie 2022	Deurwaarder	19/10/2022	255,00	0,00	0,00	255,00	20%	51,00																																																																																				
k. <= 3 jaar vervallen	841 Hulpdagboek Diverse (oi)	G/VK1/2021/620	76222504	Deurwaarder	08/11/2021	498,04	200,00	0,00	298,04	40%	119,22																																																																																				
m. <= 5 jaar vervallen	841 Hulpdagboek Diverse (oi)	G/VK-ALFA/2019/575	Stedenbouwkundige vergunning	Deurwaarder	27/06/2019	65,00	0,00	0,00	65,00	80%	52,00																																																																																				
									1.113,04																																																																																						
<table style="width: 100%; border-collapse: collapse;"> <tr> <td style="width: 15%;"></td> <td style="width: 15%;">dubieus</td> <td style="width: 15%;"></td> <td style="width: 15%;"></td> <td style="width: 15%;"></td> <td style="width: 15%;"></td> <td style="width: 15%;"></td> <td style="width: 15%;"></td> <td style="width: 15%;"></td> <td style="width: 15%;"></td> <td style="width: 15%;"></td> <td style="width: 15%;"></td> </tr> <tr> <td></td> <td>407 @</td> <td></td> <td>1113,04</td> <td></td> <td>vorig jaar 358,67</td> <td></td> <td>bijboeken</td> <td></td> <td style="text-align: right;">754,37</td> <td></td> <td></td> </tr> <tr> <td></td> <td></td> <td>400</td> <td>1113,04</td> <td></td> <td>vorig jaar 358,67</td> <td></td> <td>bijboeken</td> <td></td> <td style="text-align: right;">754,37</td> <td></td> <td></td> </tr> <tr> <td colspan="12" style="border-top: 1px solid black;"> <table style="width: 100%; border-collapse: collapse;"> <tr> <td style="width: 15%;"></td> <td style="width: 15%;">waardevermindering</td> <td style="width: 15%;"></td> <td style="width: 15%;"></td> <td style="width: 15%;"></td> <td style="width: 15%;"></td> <td style="width: 15%;"></td> <td style="width: 15%;"></td> <td style="width: 15%;"></td> <td style="width: 15%;"></td> <td style="width: 15%;"></td> <td style="width: 15%;"></td> </tr> <tr> <td></td> <td>634 @</td> <td></td> <td>321,22</td> <td></td> <td>vorig jaar 97,73</td> <td></td> <td>bijboeken</td> <td></td> <td style="text-align: right;">223,49</td> <td></td> <td></td> </tr> <tr> <td></td> <td></td> <td>409</td> <td>321,22</td> <td></td> <td>vorig jaar 97,73</td> <td></td> <td>bijboeken</td> <td></td> <td style="text-align: right;">223,49</td> <td></td> <td></td> </tr> </table> </td> </tr> </table>													dubieus												407 @		1113,04		vorig jaar 358,67		bijboeken		754,37					400	1113,04		vorig jaar 358,67		bijboeken		754,37			<table style="width: 100%; border-collapse: collapse;"> <tr> <td style="width: 15%;"></td> <td style="width: 15%;">waardevermindering</td> <td style="width: 15%;"></td> <td style="width: 15%;"></td> <td style="width: 15%;"></td> <td style="width: 15%;"></td> <td style="width: 15%;"></td> <td style="width: 15%;"></td> <td style="width: 15%;"></td> <td style="width: 15%;"></td> <td style="width: 15%;"></td> <td style="width: 15%;"></td> </tr> <tr> <td></td> <td>634 @</td> <td></td> <td>321,22</td> <td></td> <td>vorig jaar 97,73</td> <td></td> <td>bijboeken</td> <td></td> <td style="text-align: right;">223,49</td> <td></td> <td></td> </tr> <tr> <td></td> <td></td> <td>409</td> <td>321,22</td> <td></td> <td>vorig jaar 97,73</td> <td></td> <td>bijboeken</td> <td></td> <td style="text-align: right;">223,49</td> <td></td> <td></td> </tr> </table>													waardevermindering												634 @		321,22		vorig jaar 97,73		bijboeken		223,49					409	321,22		vorig jaar 97,73		bijboeken		223,49		
	dubieus																																																																																														
	407 @		1113,04		vorig jaar 358,67		bijboeken		754,37																																																																																						
		400	1113,04		vorig jaar 358,67		bijboeken		754,37																																																																																						
<table style="width: 100%; border-collapse: collapse;"> <tr> <td style="width: 15%;"></td> <td style="width: 15%;">waardevermindering</td> <td style="width: 15%;"></td> <td style="width: 15%;"></td> <td style="width: 15%;"></td> <td style="width: 15%;"></td> <td style="width: 15%;"></td> <td style="width: 15%;"></td> <td style="width: 15%;"></td> <td style="width: 15%;"></td> <td style="width: 15%;"></td> <td style="width: 15%;"></td> </tr> <tr> <td></td> <td>634 @</td> <td></td> <td>321,22</td> <td></td> <td>vorig jaar 97,73</td> <td></td> <td>bijboeken</td> <td></td> <td style="text-align: right;">223,49</td> <td></td> <td></td> </tr> <tr> <td></td> <td></td> <td>409</td> <td>321,22</td> <td></td> <td>vorig jaar 97,73</td> <td></td> <td>bijboeken</td> <td></td> <td style="text-align: right;">223,49</td> <td></td> <td></td> </tr> </table>													waardevermindering												634 @		321,22		vorig jaar 97,73		bijboeken		223,49					409	321,22		vorig jaar 97,73		bijboeken		223,49																																																		
	waardevermindering																																																																																														
	634 @		321,22		vorig jaar 97,73		bijboeken		223,49																																																																																						
		409	321,22		vorig jaar 97,73		bijboeken		223,49																																																																																						

Fiscale opbrengsten																																																																																															
j. <= 2 jaar vervallen	841 Hulpdagboek Diverse (oi)	G/VK1/2022/618	algemene milieubelasting 2022	Normaal	29/06/2022	471.900,00	466.160,00	3.500,00	2.240,00	20%	448,00																																																																																				
j. <= 2 jaar vervallen	841 Hulpdagboek Diverse (oi)	G/VK1/2022/1325	belastingen leegstand 2022	Normaal	31/12/2022	48.000,00	43.500,00	0,00	4.500,00	20%	900,00																																																																																				
j. <= 2 jaar vervallen	841 Hulpdagboek Diverse (oi)	G/VK1/2022/1326	belasting op ongeschikte en onbewoonbare woningen 2022	Normaal	31/12/2022	24.760,00	21.790,00	0,00	2.970,00	20%	594,00																																																																																				
j. <= 2 jaar vervallen	841 Hulpdagboek Diverse (oi)	G/VK1/2022/1379	niet-geadresseerd drukwerk 2de+3de+4de kwartaal 2022	Normaal	31/12/2022	710,43	222,42	0,00	488,01	20%	97,60																																																																																				
k. <= 3 jaar vervallen	841 Hulpdagboek Diverse (oi)	G/VK1/2021/308	algemene milieubelasting 2021	Normaal	30/07/2021	468.540,00	465.340,00	2.460,00	740,00	40%	296,00																																																																																				
k. <= 3 jaar vervallen	841 Hulpdagboek Diverse (oi)	G/VK1/2021/728	belasting op ongeschikte en onbewoonbare woningen 2021	Normaal	07/12/2021	18.820,00	15.860,00	1.980,00	980,00	40%	392,00																																																																																				
k. <= 3 jaar vervallen	841 Hulpdagboek Diverse (oi)	G/VK1/2021/847	belastingen leegstand 2021	Normaal	27/12/2021	51.750,00	50.250,00	0,00	1.500,00	40%	600,00																																																																																				
l. <= 4 jaar vervallen	841 Hulpdagboek Diverse (oi)	G/VK1/2020/449	algemene milieubelasting 2020	Normaal	01/09/2020	466.380,00	463.369,95	2.497,35	512,70	60%	307,62																																																																																				
m. <= 5 jaar vervallen	841 Hulpdagboek Diverse (oi)	G/VK1/2019/887	milieubelasting 2019	Normaal	21/06/2019	458.000,00	454.060,00	3.740,00	200,00	80%	160,00																																																																																				
									14.130,71																																																																																						
<table style="width: 100%; border-collapse: collapse;"> <tr> <td style="width: 15%;"></td> <td style="width: 15%;">dubieus</td> <td style="width: 15%;"></td> <td style="width: 15%;"></td> <td style="width: 15%;"></td> <td style="width: 15%;"></td> <td style="width: 15%;"></td> <td style="width: 15%;"></td> <td style="width: 15%;"></td> <td style="width: 15%;"></td> <td style="width: 15%;"></td> <td style="width: 15%;"></td> </tr> <tr> <td></td> <td>417 @</td> <td></td> <td>14130,71</td> <td></td> <td>vorig jaar 9945,98</td> <td></td> <td>bijboeken</td> <td></td> <td style="text-align: right;">4184,73</td> <td></td> <td></td> </tr> <tr> <td></td> <td></td> <td>413</td> <td>14130,71</td> <td></td> <td>vorig jaar 9945,98</td> <td></td> <td>bijboeken</td> <td></td> <td style="text-align: right;">4184,73</td> <td></td> <td></td> </tr> <tr> <td colspan="12" style="border-top: 1px solid black;"> <table style="width: 100%; border-collapse: collapse;"> <tr> <td style="width: 15%;"></td> <td style="width: 15%;">waardevermindering</td> <td style="width: 15%;"></td> <td style="width: 15%;"></td> <td style="width: 15%;"></td> <td style="width: 15%;"></td> <td style="width: 15%;"></td> <td style="width: 15%;"></td> <td style="width: 15%;"></td> <td style="width: 15%;"></td> <td style="width: 15%;"></td> <td style="width: 15%;"></td> </tr> <tr> <td></td> <td>634 @</td> <td></td> <td>3795,22</td> <td></td> <td>vorig jaar 2474,52</td> <td></td> <td>bijboeken</td> <td></td> <td style="text-align: right;">1320,7</td> <td></td> <td></td> </tr> <tr> <td></td> <td></td> <td>419</td> <td>3795,22</td> <td></td> <td>vorig jaar 2474,52</td> <td></td> <td>bijboeken</td> <td></td> <td style="text-align: right;">1320,7</td> <td></td> <td></td> </tr> </table> </td> </tr> </table>													dubieus												417 @		14130,71		vorig jaar 9945,98		bijboeken		4184,73					413	14130,71		vorig jaar 9945,98		bijboeken		4184,73			<table style="width: 100%; border-collapse: collapse;"> <tr> <td style="width: 15%;"></td> <td style="width: 15%;">waardevermindering</td> <td style="width: 15%;"></td> <td style="width: 15%;"></td> <td style="width: 15%;"></td> <td style="width: 15%;"></td> <td style="width: 15%;"></td> <td style="width: 15%;"></td> <td style="width: 15%;"></td> <td style="width: 15%;"></td> <td style="width: 15%;"></td> <td style="width: 15%;"></td> </tr> <tr> <td></td> <td>634 @</td> <td></td> <td>3795,22</td> <td></td> <td>vorig jaar 2474,52</td> <td></td> <td>bijboeken</td> <td></td> <td style="text-align: right;">1320,7</td> <td></td> <td></td> </tr> <tr> <td></td> <td></td> <td>419</td> <td>3795,22</td> <td></td> <td>vorig jaar 2474,52</td> <td></td> <td>bijboeken</td> <td></td> <td style="text-align: right;">1320,7</td> <td></td> <td></td> </tr> </table>													waardevermindering												634 @		3795,22		vorig jaar 2474,52		bijboeken		1320,7					419	3795,22		vorig jaar 2474,52		bijboeken		1320,7		
	dubieus																																																																																														
	417 @		14130,71		vorig jaar 9945,98		bijboeken		4184,73																																																																																						
		413	14130,71		vorig jaar 9945,98		bijboeken		4184,73																																																																																						
<table style="width: 100%; border-collapse: collapse;"> <tr> <td style="width: 15%;"></td> <td style="width: 15%;">waardevermindering</td> <td style="width: 15%;"></td> <td style="width: 15%;"></td> <td style="width: 15%;"></td> <td style="width: 15%;"></td> <td style="width: 15%;"></td> <td style="width: 15%;"></td> <td style="width: 15%;"></td> <td style="width: 15%;"></td> <td style="width: 15%;"></td> <td style="width: 15%;"></td> </tr> <tr> <td></td> <td>634 @</td> <td></td> <td>3795,22</td> <td></td> <td>vorig jaar 2474,52</td> <td></td> <td>bijboeken</td> <td></td> <td style="text-align: right;">1320,7</td> <td></td> <td></td> </tr> <tr> <td></td> <td></td> <td>419</td> <td>3795,22</td> <td></td> <td>vorig jaar 2474,52</td> <td></td> <td>bijboeken</td> <td></td> <td style="text-align: right;">1320,7</td> <td></td> <td></td> </tr> </table>													waardevermindering												634 @		3795,22		vorig jaar 2474,52		bijboeken		1320,7					419	3795,22		vorig jaar 2474,52		bijboeken		1320,7																																																		
	waardevermindering																																																																																														
	634 @		3795,22		vorig jaar 2474,52		bijboeken		1320,7																																																																																						
		419	3795,22		vorig jaar 2474,52		bijboeken		1320,7																																																																																						

Dubieuze debiteuren / waardeverminderingen: rekening 2023 - OCMW

Status klant	Documentnummer	Omschrijving	OGM	Datum document	Vervaldatum	Bedrag	Bedrag geïnd	Bedrag oninbaar	Saldo	Type
j. <= 2 jaar vervallen										
Deurwaarder	O/DI-OB/2013/431	Tussenkost in de huur	+++000/0001/69546+++	01/01/2013	16/07/2022		119,34	0,00	0,00	119,34 FOXBOEK
Voorlopige bewindvoeri	O/VK-WINSOC/2016/13		+++000/0007/02339+++	03/03/2016	15/03/2023		955,00	255,86	0,00	699,14 ALFA
Voorlopige bewindvoeri	O/VK-WINSOC/2016/14		+++000/0007/02440+++	03/03/2016	15/03/2023		247,00	0,00	0,00	247,00 ALFA
Normaal	O/VK/2016/280		+++000/0008/57943+++	10/11/2016	17/10/2022		1.325,00	393,90	0,00	931,10 ALFA
Normaal	O/VK/2016/352		+++000/0009/03817+++	31/12/2016	17/10/2022		470,00	0,00	0,00	470,00 ALFA
Normaal	O/VK/2016/353		+++000/0009/04726+++	31/12/2016	17/10/2022		175,57	0,00	0,00	175,57 ALFA
Normaal	O/VK/2016/382		+++000/0009/25136+++	31/12/2016	17/10/2022		40,82	0,00	0,00	40,82 ALFA
Normaal	O/VK-WINSOC/2017/93		+++000/0010/08089+++	26/09/2017	17/10/2022		1.635,00	0,00	0,00	1.635,00 ALFA
Deurwaarder	O/VK-WINSOC/2017/132		+++000/0010/77306+++	31/12/2017	15/03/2023		247,72	200,00	0,00	47,72 ALFA
Collectieve schuldenreg	O/VK-WINSOC/2018/43		+++000/0011/43081+++	18/06/2018	06/02/2023		658,27	572,83	0,00	85,44 ALFA
Collectieve schuldenreg	O/VK-WINSOC/2018/46		+++000/0011/43485+++	19/06/2018	06/07/2022		550,00	0,00	0,00	550,00 ALFA
Deurwaarder	O/VK-WINSOC/2018/107		+++000/0012/20378+++	21/11/2018	21/02/2023		150,00	0,00	0,00	150,00 ALFA
Normaal	O/VK-WINSOC/2018/118		+++000/0012/28058+++	01/11/2018	15/03/2023		150,00	0,00	0,00	150,00 ALFA
Normaal	O/VK-WINSOC/2018/123		+++000/0012/28563+++	01/11/2018	15/03/2023		150,00	0,00	0,00	150,00 ALFA
Normaal	O/VK/DG/2018/18		+++000/0012/39071+++	31/12/2018	06/02/2023		454,50	402,50	0,00	52,00 ALFA
Deurwaarder	O/VK-WINSOC/2019/2		+++000/0012/60895+++	21/01/2019	21/02/2023		150,00	0,00	0,00	150,00 ALFA
Normaal	O/VK/DG/2019/3		+++000/0012/23513+++	07/02/2019	03/11/2022		266,00	150,00	0,00	116,00 ALFA
Deurwaarder	O/VK-WINSOC/2018/136		+++000/0012/07042+++	31/12/2018	21/02/2023		150,00	0,00	0,00	150,00 ALFA
Normaal	O/VK-WINSOC/2019/43		+++000/0012/10072+++	18/04/2019	07/12/2022		120,00	87,25	0,00	32,75 ALFA
Normaal	O/VK-WINSOC/2019/44		+++000/0012/10173+++	18/04/2019	07/12/2022		120,00	0,00	0,00	120,00 ALFA
Normaal	O/VK-WINSOC/2019/45		+++000/0012/10274+++	18/04/2019	07/12/2022		120,00	0,00	0,00	120,00 ALFA
Normaal	O/VK-WINSOC/2019/52		+++000/0012/11082+++	16/05/2019	07/12/2022		120,00	0,00	0,00	120,00 ALFA
Normaal	O/VK-WINSOC/2019/59		+++000/0012/11890+++	01/06/2019	06/02/2023		965,00	765,00	0,00	200,00 ALFA
Normaal	O/VK-WINSOC/2019/68		+++000/0012/12597+++	27/06/2019	27/07/2022		44,89	0,00	0,00	44,89 ALFA
Normaal	O/VK-WINSOC/2020/16		+++000/0012/20075+++	21/04/2020	27/07/2022		803,46	700,00	0,00	103,46 ALFA
Normaal	O/VK-WINSOC/2020/45		+++000/0012/22806+++	05/08/2020	06/02/2023		1.560,00	0,00	0,00	1.560,00 ALFA
Normaal	O/VK-WINSOC/2020/69		+++000/0012/25230+++	17/11/2020	27/07/2022		390,00	0,00	0,00	390,00 ALFA
Normaal	O/VK-WINSOC/2020/70		+++000/0012/25331+++	17/11/2020	27/07/2022		1.170,00	440,00	0,00	730,00 ALFA
Collectieve schuldenreg	O/VK-WINSOC/2020/74		+++000/0012/25634+++	18/12/2020	29/06/2022		940,00	140,00	0,00	800,00 ALFA
Budgetbeheer	O/VK-WINSOC/2020/75		+++000/0012/25735+++	31/12/2020	27/07/2022		207,98	50,00	0,00	157,98 ALFA
Normaal	O/VK/DG/2021/5		+++000/0015/81605+++	09/04/2021	15/03/2023		811,00	0,00	0,00	811,00 ALFA
Normaal	O/VK-WINSOC/2021/10		+++000/0012/27654+++	23/04/2021	15/03/2023		600,00	250,00	0,00	350,00 ALFA
Normaal	O/VK/DG/2021/6		+++000/0015/89281+++	03/05/2021	15/03/2023		785,00	0,00	0,00	785,00 ALFA
Normaal	O/VK/DG/2021/7		+++000/0016/00601+++	01/06/2021	15/03/2023		811,00	0,00	0,00	811,00 ALFA
Normaal	O/VK/DG/2021/8		+++000/0016/02419+++	08/06/2021	15/03/2023		213,00	0,00	0,00	213,00 ALFA
Normaal	O/VK/2021/149		+++000/0016/04641+++	14/06/2021	07/12/2022		1.035,83	0,00	0,00	1.035,83 ALFA
Normaal	O/VK-WINSOC/2021/46		+++000/0012/30785+++	12/07/2021	27/07/2022		1.860,00	368,33	0,00	1.491,67 ALFA
Budgetbeheer	O/VK/2021/236		+++000/0016/30307+++	19/08/2021	27/07/2022		350,12	170,12	0,00	180,00 ALFA
Budgetbeheer	O/VK-WINSOC/2021/60		+++000/0012/32102+++	19/08/2021	27/07/2022		225,00	165,00	0,00	60,00 ALFA
Normaal	O/VK/DG/2021/14		+++000/0016/76783+++	06/12/2021	27/07/2022		530,00	485,00	0,00	45,00 ALFA
Normaal	O/VK/DG/2022/1		+++000/0016/88103+++	03/01/2022	27/07/2022		495,00	0,00	0,00	495,00 ALFA
Budgetbeheer	O/VK-WINSOC/2022/1		+++000/0012/36142+++	06/01/2022	29/06/2022		986,82	200,00	0,00	786,82 ALFA
Normaal	O/VK-WINSOC/2022/7		+++000/0012/37152+++	03/03/2022	02/04/2022		534,56	280,00	0,00	254,56 ALFA
Collectieve schuldenreg	O/VK-WINSOC/2022/9		+++000/0012/37354+++	03/03/2022	02/04/2022		500,00	0,00	0,00	500,00 ALFA
Normaal	O/VK/2022/79		+++000/0017/28216+++	21/03/2022	20/04/2022		357,50	0,00	0,00	357,50 ALFA
Normaal	O/VK/2022/82	Wedersamenstelling huurwaarborg (Belfius)		24/03/2022	08/04/2022		800,00	695,56	0,00	104,44 FOXBOEK
Normaal	O/VK-WINSOC/2022/19		+++000/0012/39475+++	19/05/2022	18/06/2022		1.022,00	954,14	0,00	67,86 ALFA
Normaal	O/VK/2022/153		+++000/0017/67925+++	20/06/2022	30/11/2022		858,83	0,00	0,00	858,83 ALFA
Normaal	O/VK/2022/154		+++000/0017/68026+++	20/06/2022	30/11/2022		1.099,01	0,00	0,00	1.099,01 ALFA
Normaal	O/VK/2022/155		+++000/0017/68127+++	20/06/2022	30/11/2022		1.088,99	0,00	0,00	1.088,99 ALFA
Normaal	O/VK/2022/156		+++000/0017/68228+++	20/06/2022	06/02/2023		1.427,78	0,00	0,00	1.427,78 ALFA
Normaal	O/VK/2022/157		+++000/0017/68329+++	20/06/2022	06/02/2023		1.497,74	0,00	0,00	1.497,74 ALFA
Normaal	O/VK/2022/211		+++000/0017/83483+++	15/07/2022	30/11/2022		1.606,25	0,00	0,00	1.606,25 ALFA
Normaal	O/VK-WINSOC/2022/45		+++000/0012/41495+++	09/08/2022	22/02/2023		335,00	240,00	0,00	95,00 ALFA
Normaal	O/VK-WINSOC/2022/46		+++000/0012/41596+++	09/08/2022	22/02/2023		670,00	0,00	0,00	670,00 ALFA
Normaal	O/VK-WINSOC/2022/65		+++000/0012/43115+++	07/10/2022	01/02/2023		140,00	0,00	0,00	140,00 ALFA
Normaal	O/VK/2022/357		+++000/0018/41986+++	22/11/2022	15/03/2023		1.106,06	0,00	0,00	1.106,06 ALFA
Normaal	O/VK/2022/358		+++000/0018/42087+++	22/11/2022	15/03/2023		1.347,65	0,00	0,00	1.347,65 ALFA

Normaal	O/VK/2022/359	+++000/0018/42188+++	22/11/2022	15/03/2023	1.431,86	0,00	0,00	1.431,86	ALFA	
Normaal	O/VK/2022/360	+++000/0018/42289+++	22/11/2022	15/03/2023	1.442,24	0,00	0,00	1.442,24	ALFA	
Collectieve schuldenreg	O/VK-WINSOC/2022/87	+++000/0012/45337+++	06/12/2022	05/01/2023	2.205,00	0,00	0,00	2.205,00	ALFA	
					Totaal vervaldag periode 42.628,79	7.965,49	0,00	34.663,30	20,00%	6.932,66
k. <= 3 jaar vervallen										
Normaal	O/VK/KD/2021/6	+++000/0015/71295+++	02/03/2021	27/12/2021	40,00	0,00	0,00	40,00	ALFA	
Collectieve schuldenreg	O/VK-WINSOC/2021/9	+++000/0012/27553+++	23/04/2021	23/05/2021	200,00	0,00	0,00	200,00	ALFA	
Collectieve schuldenreg	O/VK-WINSOC/2021/11	+++000/0012/27755+++	23/04/2021	23/05/2021	500,00	0,00	0,00	500,00	ALFA	
Hypotheek	O/VK/KD/2021/62	+++000/0016/03833+++	08/06/2021	27/12/2021	360,23	0,00	0,00	360,23	ALFA	
Collectieve schuldenreg	O/VK-WINSOC/2021/54	+++000/0012/31593+++	12/07/2021	11/08/2021	450,00	25,00	0,00	425,00	ALFA	
Hypotheek	O/VK/KD/2021/83	+++000/0016/14543+++	12/07/2021	27/12/2021	432,00	0,00	0,00	432,00	ALFA	
Hypotheek	O/VK/KD/2021/118	+++000/0016/24849+++	03/08/2021	27/12/2021	96,00	0,00	0,00	96,00	ALFA	
Collectieve schuldenreg	O/VK-WINSOC/2021/63	+++000/0012/32405+++	02/09/2021	02/10/2021	866,68	257,61	0,00	609,07	ALFA	
Collectieve schuldenreg	O/VK-WINSOC/2021/73	+++000/0012/33314+++	07/10/2021	06/11/2021	120,00	0,00	0,00	120,00	ALFA	
Collectieve schuldenreg	O/VK-WINSOC/2021/74	+++000/0012/33415+++	07/10/2021	06/11/2021	160,00	0,00	0,00	160,00	ALFA	
Normaal	O/VK-WINSOC/2021/75	+++000/0012/33516+++	08/10/2021	07/11/2021	1.000,00	790,50	0,00	209,50	ALFA	
Hypotheek	O/VK-WINSOC/2021/87	+++000/0012/34728+++	10/12/2021	09/01/2022	8.809,07	2.500,00	0,00	6.309,07	ALFA	
Collectieve schuldenreg	O/VK-WINSOC/2021/95	+++000/0012/35839+++	13/12/2021	12/01/2022	150,00	0,00	0,00	150,00	ALFA	
Normaal	O/VK/2022/10	+++000/0016/89113+++	03/01/2022	02/02/2022	357,50	337,50	0,00	20,00	ALFA	
Collectieve schuldenreg	O/VK-WINSOC/2021/98	+++000/0012/36041+++	31/12/2021	30/01/2022	200,00	0,00	0,00	200,00	ALFA	
					Totaal vervaldag periode 13.741,48	3.910,61	0,00	9.830,87	40,00%	3.932,35
l. <= 4 jaar vervallen										
Normaal	O/VK-WINSOC/2020/11	+++000/0012/19671+++	19/03/2020	18/04/2020	357,50	235,00	0,00	122,50	ALFA	
Collectieve schuldenreg	O/VK-WINSOC/2020/34	+++000/0012/21893+++	08/06/2020	08/07/2020	30,00	0,00	0,00	30,00	ALFA	
Collectieve schuldenreg	O/VK/KD/2020/158	+++000/0014/95315+++	11/09/2020	01/10/2020	110,35	99,16	0,00	11,19	ALFA	
Collectieve schuldenreg	O/VK-WINSOC/2020/53	+++000/0012/23614+++	15/09/2020	15/10/2020	200,00	0,00	0,00	200,00	ALFA	
Normaal	O/VK/SF/2020/187	+++000/0015/28051+++	08/12/2020	28/12/2020	732,66	0,00	0,00	732,66	ALFA	
Normaal	O/VK-WINSOC/2020/73	+++000/0012/25533+++	18/12/2020	17/01/2021	1.791,99	154,98	0,00	1.637,01	ALFA	
Collectieve schuldenreg	O/VK-WINSOC/2020/76	+++000/0012/25836+++	31/12/2020	30/01/2021	160,00	19,56	0,00	140,44	ALFA	
Budgetbeheer	O/VK-WINSOC/2020/79	+++000/0012/26240+++	01/12/2020	31/12/2020	751,37	0,00	0,00	751,37	ALFA	
Collectieve schuldenreg	O/VK-WINSOC/2020/83	+++000/0012/26745+++	31/12/2020	30/01/2021	804,50	370,00	0,00	434,50	ALFA	
					Totaal vervaldag periode 4.938,37	878,70	0,00	4.059,67	60,00%	2.435,80
m. <= 5 jaar vervallen										
Collectieve schuldenreg	O/VK/SW/2018/122	+++000/0012/31391+++	18/12/2018	22/04/2019	365,87	117,90	0,00	247,97	ALFA	
Collectieve schuldenreg	O/VK/SW/2019/1	+++000/0012/32809+++	20/12/2018	10/06/2019	330,00	0,00	0,00	330,00	ALFA	
Collectieve schuldenreg	O/VK/SW/2019/29	+++000/0012/27856+++	18/02/2019	10/06/2019	330,00	0,00	0,00	330,00	ALFA	
Collectieve schuldenreg	O/VK/SW/2019/45	+++000/0012/40687+++	19/03/2019	10/06/2019	325,00	0,00	0,00	325,00	ALFA	
Collectieve schuldenreg	O/VK/SW/2019/50	+++000/0012/51906+++	18/04/2019	10/06/2019	325,00	0,00	0,00	325,00	ALFA	
Budgetbeheer	O/VK-WINSOC/2019/41	+++000/0012/09870+++	18/04/2019	10/05/2019	175,00	0,00	0,00	175,00	ALFA	
Collectieve schuldenreg	O/VK/SW/2019/61	+++000/0012/67262+++	21/05/2019	10/06/2019	325,00	0,00	0,00	325,00	ALFA	
Collectieve schuldenreg	O/VK/SW/2019/80	+++000/0012/83329+++	01/07/2019	21/07/2019	325,00	0,00	0,00	325,00	ALFA	
Collectieve schuldenreg	O/VK-WINSOC/2019/67	+++000/0012/12496+++	27/06/2019	27/07/2019	60,00	13,44	0,00	46,56	ALFA	
Collectieve schuldenreg	O/VK/SW/2019/84	+++000/0012/97574+++	18/07/2019	09/08/2019	325,00	0,00	0,00	325,00	ALFA	
Normaal	O/VK-WINSOC/2019/95	+++000/0013/03234+++	30/07/2019	29/08/2019	180,00	130,00	0,00	50,00	ALFA	
Collectieve schuldenreg	O/VK/SW/2019/99	+++000/0013/08789+++	14/08/2019	03/09/2019	325,00	0,00	0,00	325,00	ALFA	
Collectieve schuldenreg	O/VK/SW/2019/106	+++000/0013/27987+++	20/09/2019	10/10/2019	325,00	0,00	0,00	325,00	ALFA	
Normaal	O/VK/SW/2019/112	+++000/0013/28593+++	20/09/2019	26/01/2020	530,09	237,85	0,00	292,24	ALFA	
Collectieve schuldenreg	O/VK/PD/2019/62	+++000/0014/51360+++	31/12/2019	20/01/2020	64,00	0,00	0,00	64,00	ALFA	
Collectieve schuldenreg	O/VK/KD/2019/298	+++000/0014/51461+++	31/12/2019	20/01/2020	560,00	0,00	0,00	560,00	ALFA	
					Totaal vervaldag periode 4.869,96	499,19	0,00	4.370,77	80,00%	3.496,62
n. > 5 jaar vervallen										
Collectieve schuldenreg	O/DI-OB/2013/12	+++000/0001/35392+++	01/01/2013	01/01/2013	897,72	74,16	0,00	823,56	FOXBOEK	
Collectieve schuldenreg	O/DI-OB/2013/19	+++000/0001/35695+++	01/01/2013	31/10/2013	1.446,00	0,00	0,00	1.446,00	FOXBOEK	
Collectieve schuldenreg	O/DI-OB/2013/102	+++000/0001/43173+++	01/01/2013	01/01/2013	100,00	0,00	0,00	100,00	FOXBOEK	
Collectieve schuldenreg	O/DI-OB/2013/103	+++000/0001/43274+++	01/01/2013	01/01/2013	100,00	0,00	0,00	100,00	FOXBOEK	
Collectieve schuldenreg	O/DI-OB/2013/123	+++000/0001/45193+++	01/01/2013	01/01/2013	900,00	0,00	0,00	900,00	FOXBOEK	
Collectieve schuldenreg	O/DI-OB/2013/124	+++000/0001/45294+++	01/01/2013	01/01/2013	450,00	0,00	0,00	450,00	FOXBOEK	
Deurwaarder	O/DI-OB/2013/203	+++000/0001/51459+++	01/01/2013	20/02/2014	600,00	315,85	0,00	284,15	FOXBOEK	
Collectieve schuldenreg	O/DI-OB/2013/218	+++000/0001/52974+++	01/01/2013	01/01/2013	202,66	0,00	0,00	202,66	FOXBOEK	
Collectieve schuldenreg	O/DI-OB/2013/219	+++000/0001/53075+++	01/01/2013	01/01/2013	100,00	0,00	0,00	100,00	FOXBOEK	
Collectieve schuldenreg	O/DI-OB/2013/280	+++000/0001/57523+++	01/01/2013	01/01/2013	60,00	2,80	0,00	57,20	FOXBOEK	
Collectieve schuldenreg	O/DI-OB/2013/281	+++000/0001/57624+++	01/01/2013	01/01/2013	175,00	0,00	0,00	175,00	FOXBOEK	

Collectieve schuldenreg	O/DI-OB/2013/282	Steun in speciën	+++000/0001/57725+++	01/01/2013	01/01/2013	45,00	0,00	0,00	45,00	FOXBOEK
Deurwaarder	O/DI-OB/2013/327	09.2012 Verblijfskost Br	+++000/0001/60553+++	01/01/2013	22/11/2013	270,00	228,26	0,00	41,74	FOXBOEK
Deurwaarder	O/DI-OB/2013/328	09.2012 Verblijfskost Br	+++000/0001/60654+++	01/01/2013	22/11/2013	39,00	0,00	0,00	39,00	FOXBOEK
Deurwaarder	O/DI-OB/2013/330	10.2012 Verblijfskost Br	+++000/0001/60856+++	01/01/2013	22/11/2013	465,00	0,00	0,00	465,00	FOXBOEK
Deurwaarder	O/DI-OB/2013/331	11.2012 Verblijfskost Br	+++000/0001/60957+++	01/01/2013	22/11/2013	180,00	0,00	0,00	180,00	FOXBOEK
Collectieve schuldenreg	O/DI-OB/2013/362	Steun in speciën	+++000/0001/63987+++	01/01/2013	20/02/2014	540,00	20,00	0,00	520,00	FOXBOEK
Collectieve schuldenreg	O/DI-OB/2013/363	Steun in speciën	+++000/0001/64088+++	01/01/2013	20/02/2014	540,00	0,00	0,00	540,00	FOXBOEK
Collectieve schuldenreg	O/DI-OB/2013/364	Steun in speciën	+++000/0001/64189+++	01/01/2013	20/02/2014	540,00	0,00	0,00	540,00	FOXBOEK
Collectieve schuldenreg	O/DI-OB/2013/365	Steun in speciën	+++000/0001/64290+++	01/01/2013	20/02/2014	540,00	0,00	0,00	540,00	FOXBOEK
Collectieve schuldenreg	O/DI-OB/2013/367	Steun in speciën	+++000/0001/64391+++	01/01/2013	01/01/2013	987,09	15,10	0,00	971,99	FOXBOEK
Collectieve schuldenreg	O/DI-OB/2013/369	Steun in speciën	+++000/0001/64492+++	01/01/2013	01/01/2013	160,35	0,00	0,00	160,35	FOXBOEK
Collectieve schuldenreg	O/DI-OB/2013/370	Steun in speciën	+++000/0001/64593+++	01/01/2013	01/01/2013	729,63	0,00	0,00	729,63	FOXBOEK
Collectieve schuldenreg	O/DI-OB/2013/377	04.2012 Verbruikskost E	+++000/0001/65102+++	01/01/2013	01/01/2013	60,00	59,99	0,00	0,01	FOXBOEK
Collectieve schuldenreg	O/DI-OB/2013/378	04.2012 Verblijfskost Br	+++000/0001/65203+++	01/01/2013	01/01/2013	270,00	0,00	0,00	270,00	FOXBOEK
Collectieve schuldenreg	O/DI-OB/2013/379	Verbruikskost Breulstra	+++000/0001/65304+++	01/01/2013	01/01/2013	98,00	0,00	0,00	98,00	FOXBOEK
Collectieve schuldenreg	O/DI-OB/2013/380	Steun in speciën	+++000/0001/65405+++	01/01/2013	01/01/2013	187,50	0,00	0,00	187,50	FOXBOEK
Collectieve schuldenreg	O/DI-OB/2013/382	Tussenkomst in de huur	+++000/0001/65607+++	01/01/2013	30/04/2015	738,00	0,00	0,00	738,00	FOXBOEK
Collectieve schuldenreg	O/DI-OB/2013/426	10.2011 Verblijfskost Br	+++000/0001/69142+++	01/01/2013	01/01/2013	279,00	77,26	0,00	201,74	FOXBOEK
Collectieve schuldenreg	O/DI-OB/2013/427	10.2011 Verbruikskost E	+++000/0001/69243+++	01/01/2013	01/01/2013	62,00	0,00	0,00	62,00	FOXBOEK
Collectieve schuldenreg	O/DI-OB/2013/428	11.2011 Verblijfskost Br	+++000/0001/69344+++	01/01/2013	01/01/2013	270,00	0,00	0,00	270,00	FOXBOEK
Collectieve schuldenreg	O/DI-OB/2013/429	11.2011 Verbruikskost E	+++000/0001/69445+++	01/01/2013	01/01/2013	60,00	0,00	0,00	60,00	FOXBOEK
Deurwaarder	O/DI-OB/2013/566	Terugbetaling ontbreke	+++000/0001/73990+++	01/01/2013	22/11/2013	21,02	0,00	0,00	21,02	FOXBOEK
Deurwaarder	O/VK-WINSOC/2014/32		+++000/0003/09083+++	08/04/2014	08/05/2014	960,00	0,00	0,00	960,00	ALFA
Normaal	O/DI-OB/2013/594	Voorschot afkoopso	Serviceflats Invest	01/01/2013	01/01/2013	228.000,00	0,00	0,00	228.000,00	FOXBOEK
Normaal	O/DI-OB/2013/597	Subsidie Vlaamse Overheid	serviceflats	01/01/2013	01/01/2013	196.213,32	163.511,10	0,00	32.702,22	FOXBOEK
Collectieve schuldenreg	O/VK-WINSOC/KD/2014/311		+++000/0004/76613+++	31/12/2014	18/12/2017	57,50	53,25	0,00	4,25	ALFA
Collectieve schuldenreg	O/VK-WINSOC/2015/57		+++000/0005/20867+++	27/04/2015	27/05/2015	610,00	0,00	0,00	610,00	ALFA
Normaal	O/VK/2016/8	Huursubsidie Delaere	Maria 2016	08/02/2016	31/12/2016	741,00	555,75	0,00	185,25	FOXBOEK
Collectieve schuldenreg	O/VK/KD/2016/297		+++000/0008/73202+++	13/12/2016	29/03/2017	47,02	0,00	0,00	47,02	ALFA
Collectieve schuldenreg	O/VK-WINSOC/2017/88		+++000/0009/99908+++	31/08/2017	30/09/2017	200,00	160,00	0,00	40,00	ALFA
Budgetbeheer	O/VK-WINSOC/2018/31		+++000/0011/15092+++	30/04/2018	30/05/2018	862,51	24,40	0,00	838,11	ALFA
Budgetbeheer	O/VK-WINSOC/2018/53		+++000/0011/44192+++	22/06/2018	22/07/2018	175,00	0,00	0,00	175,00	ALFA
Collectieve schuldenreg	O/VK-WINSOC/2018/77		+++000/0011/64707+++	07/08/2018	06/09/2018	100,00	60,90	0,00	39,10	ALFA
Budgetbeheer	O/VK-WINSOC/2018/100		+++000/0011/97847+++	05/10/2018	04/11/2018	600,00	0,00	0,00	600,00	ALFA
Budgetbeheer	O/VK-WINSOC/2018/109		+++000/0012/20580+++	21/11/2018	21/12/2018	600,00	0,00	0,00	600,00	ALFA
Budgetbeheer	O/VK-WINSOC/2018/129		+++000/0012/06436+++	31/12/2018	30/01/2019	600,00	0,00	0,00	600,00	ALFA
						Totaal vervalddag periode 441.879,32	165.158,82	0,00	276.720,50	
						-228.000,00			-228.000,00	
						-196.213,32	-163.511,10		-32.702,22	
						17666	1.647,72		16.018,28	100% 16.018,28
									68.942,89	32.815,71
									totale	waardevermindering
dubieus		407 @		400	68.942,89	saldo vorig jaar	42.122,76	bijboeken	26.820,13	
					68.942,89					
waardevermindering		634 @		409	32.815,71					
					32.815,71	saldo vorig jaar	25.638,25	bijboeken	7.177,46	

CONTROLETABELLEN



Belfius Bank NV
Karel Rogierplein 11 - 1210 Brussel
Tel. 02 222 11 11 - IBAN: BE23 0529 0064 6991
RPR Brussel BTW BE 0403.201.185
FSMA nr. 019649 A

AFSLUITING VAN HET BOEKJAAR 2023
CONTROLETABEL VAN DE SCHULD



Belfius Bank NV
Karel Roelkeplein 11 - 1210 Brussel
Tel. 02 222 11 11 - IBAN: BE23 0523 0064 8991
RPR Brussel BTW BE 0403 201 185
FSMA n°: 019949 A

Customer Loan Services
Public & Social Banking
Kredietverrichtingen
Tel. 02 222 90 61
Fax. 02 222 24 83

GEMEENTEBESTUUR

VAN MOORSLEDE

090-1326300-69

EUR

TOESTAND VAN DE SCHULD OP 31/12/2023			CONTROLETABEL VAN DE SCHULD				BLZ.	1
Aard van de leningen	Som bedrag van de leningen	Som omgezette bedragen	Som resterende schuld	Som voorziene terug te betalen tranches gedurende het afgelopen dienstjaar	Som werkelijk terugbetaalde tranches gedurende het afgelopen dienstjaar	Verschil : som werkelijk terugbetaalde tranches gedurende het afgelopen dienstjaar en de som van de voorziene tranches	Som tranches terug te betalen gedurende het volgende dienstjaar	
Leningen ten laste van de ontleners 710	4.982.000,00	4.982.000,00	1.728.474,12	282.159,99	282.159,99	0,00	291.764,81	
Leningen ten laste van de hogere overheden								
Sanerings- en consolidatie-leningen								
Leningen ten laste van derden 721	1.352.945,06	1.352.945,06	271.558,92	82.803,96	82.803,96	0,00	85.762,55	
Leasingschulden (ontroerende leasing)								
TOTAAL	6.334.945,06	6.334.945,06	2.000.033,04	364.963,95	364.963,95	0,00	377.527,36	

FORS-9051c-2-20120610



Belfius Bank NV
 Karel Rodienplein 11 - 1210 Brussel
 Tel. 02 222 11 11 - IBAN: BE23 0529 0064 6991
 RPR Brussel BTW BE 0403201185
 FSMA nr. 019649 A

Customer Loan Services
 Public & Social Banking
 Kredietverrichtingen
 Tel. 02 222 90 61
 Fax. 02 222 24 83

GEMEENTEBESTUUR

VAN MOORSLEDE

090-1326300-69

EUR

TOESTAND VAN DE SCHULD OP 31/12/2023

DETAIL

BLZ. 1

Aard van de lening	Lening Nr	Bedrag van de leningen	Bedrag van de omzettingen	Resterende schuld	Som voorziene terug te betalen tranches gedurende het afgelopen dienstjaar	Som werkelijk terugbetaalde tranches gedurende het afgelopen dienstjaar	Verschil: som werkelijk terugbetaalde tranches gedurende het afgelopen dienstjaar en de som van de voorziene tranches	Som tranches terug te betalen gedurende het volgende dienstjaar
710	1337	82.000,00	82.000,00	4.943,77	4.920,89	4.920,89	0,00	4.943,77
710	1346	1.100.000,00	1.100.000,00	138.426,41	66.598,43	66.598,43	0,00	68.326,66
710	1374	350.000,00	350.000,00	71.438,81	22.007,68	22.007,68	0,00	22.886,67
710	1375	600.000,00	600.000,00	122.486,50	37.727,45	37.727,45	0,00	39.234,28
710	1376	400.000,00	400.000,00	81.644,35	25.151,63	25.151,63	0,00	26.156,19
710	1378	345.000,00	345.000,00	119.855,90	20.658,00	20.658,00	0,00	21.690,90
710	1379	260.000,00	260.000,00	90.326,18	15.568,35	15.568,35	0,00	16.346,76
710	1380	45.000,00	45.000,00	15.633,38	2.694,52	2.694,52	0,00	2.829,25
710	1383	500.000,00	500.000,00	270.344,97	24.903,37	24.903,37	0,00	25.831,77
710	1384	300.000,00	300.000,00	162.206,99	14.942,02	14.942,02	0,00	15.489,06
710	1386	1.000.000,00	1.000.000,00	651.186,86	46.987,65	46.987,65	0,00	48.019,50
710		4.982.000,00	4.982.000,00	1.728.474,12	282.159,99	282.159,99	0,00	291.764,81
721	1341	166.960,14	166.960,14	12.096,57	11.597,53	11.597,53	0,00	12.096,57
721	1342	115.500,00	115.500,00	8.336,29	7.996,15	7.996,15	0,00	8.336,29
721	1343	18.369,51	18.369,51	2.272,20	1.097,41	1.097,41	0,00	1.423,01
721	1344	136.560,00	136.560,00	16.891,78	8.158,18	8.158,18	0,00	8.348,51
721	1345	374.500,00	374.500,00	46.323,78	22.372,86	22.372,86	0,00	22.894,82
721	1372	200.351,07	200.351,07	40.606,64	12.534,07	12.534,07	0,00	13.022,03
721	1377	32.660,00	32.660,00	9.182,63	2.038,60	2.038,60	0,00	2.136,60
721	1381	41.015,31	41.015,31	14.310,12	2.461,00	2.461,00	0,00	2.585,90
721	1382	152.029,03	152.029,03	52.411,73	9.069,31	9.069,31	0,00	9.510,63
721	1385	115.000,00	115.000,00	69.127,18	5.478,85	5.478,85	0,00	5.708,19
721		1.352.945,06	1.352.945,06	271.658,92	82.803,96	82.803,96	0,00	85.762,55
TOTAAL		6.334.945,06	6.334.945,06	2.000.033,04	364.963,95	364.963,95	0,00	377.627,36



Belfius Bank NV
Karel Rogierplein 11 - 1210 Brussel
Tel. 02 222 11 11 - IBAN: BE23 0629 0064 6991
RPR Brussel BTW/BE 0403.201.195
FSMA nr. 019649 A

Customer Loan Services
Public & Social Banking
Kredietverrichtingen
Tel. 02 222 90 61
Fax. 02 222 24 83

GEMEENTEBESTUUR

VAN MOORSLEDE

090-1326300-69

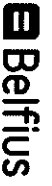
EUR

TOESTAND VAN DE SCHULD OP 31/12/2023

LENINGEN VOLLEDIG TERUGBETAALD
GEDURENDE HET AFGELOPEN DIENSTJAAR

BLZ. 1

Aard van de lening	Lening Nr	Bedrag van de leningen	Bedrag van de omzettingen	Resterende schuld	Som voorziene terug te betalen tranches gedurende het afgelopen dienstjaar	Som werkelijk terugbetaalde tranches gedurende het afgelopen dienstjaar	Verschil : som werkelijk terugbetaalde tranches gedurende het afgelopen dienstjaar en de som van de voorziene tranches	Som tranches terug te betalen gedurende het volgende dienstjaar
721	1339	63.858,00	63.858,00		4.828,44	4.828,44	0,00	
721	1340	115.500,00	115.500,00		8.733,19	8.733,19	0,00	
721		179.358,00	179.358,00		13.561,63	13.561,63	0,00	
TOTAAL		179.358,00	179.358,00		13.561,63	13.561,63	0,00	



Belfius Bank NV
Karel Rogierplein 11 - 1210 Brussel
Tel. 02 222 11 11 - IBAN: BE23 0529 0064 6991
RPR Brussel BTW BE 0403.201.185
FSMA nr. 019649 A

Customer Loan Services
Public & Social Banking
Kredietverrichtingen
Tel. 02 222 90 61
Fax. 02 222 24 83

GEMEENTEBESTUUR

VAN MOORSLEDE

090-1326300-69

EUR

TOESTAND VAN DE SCHULD OP 31/12/2023		LIJST VAN DE TOEGESTANE WAARBORGEN OP DE LENINGEN AANGEGAAN BIJ BELFIUS		BLZ.	1
Volgnr	Belanghebbend(e) bestuur/instelling/vereniging	Leningnummer bij Belfius Bank	Bedrag van de waarborg	Datum besluit	Vervaljaar
1	PSILON	1 2	25.000,00 25.000,00 50.000,00	22/04/2010 22/04/2010	2030 2031
TOTAAL			50.000,00		

Aard	Nr Lening	Leningnummer	Bedrag van de lening	Bedrag van de omzetting	Resterende schuld	Voorziene aflossingen in 2023	Reële aflossingen in 2023	Verschil	Voorziene aflossingen in 2024
Lening									
0000710	0000001	726-6217367-38	1.050.000,00	1.050.000,00	379.582,60	60.967,37	60.967,37	0,00	61.601,70
0000710	0000004	726-6640123-68	250.000,00	250.000,00	100.697,30	14.093,43	14.093,43	0,00	14.164,31
0000710	0000005	726-6640047-89	250.000,00	250.000,00	100.697,30	14.093,43	14.093,43	0,00	14.164,31
0000710	0000006	726-6639735-68	350.000,00	350.000,00	140.976,20	19.730,80	19.730,80	0,00	19.830,04
0000710	0000012	726-7134413-46	700.000,00	700.000,00	334.999,77	40.757,71	40.757,71	0,00	40.997,24
Totaal 0000710			2.600.000,00	2.600.000,00	1.056.953,17	149.642,74	149.642,74	0,00	150.757,60
0000721	0000002	726-6225229-43	79.734,92	79.734,92	29.089,62	4.672,28	4.672,28	0,00	4.720,89
0000721	0000003	726-6231901-22	289.959,27	289.959,27	105.702,04	16.977,53	16.977,53	0,00	17.154,17
0000721	0000013	726-7521197-91	96.000,00	96.000,00	47.311,74	4.961,77	4.961,77	0,00	5.154,79
0000721	0000014	726-7520881-66	245.275,90	245.275,90	120.879,32	12.677,13	12.677,13	0,00	13.170,27
Totaal 0000721			710.970,09	710.970,09	302.982,72	39.288,71	39.288,71	0,00	40.200,12
Totaal			3.310.970,09	3.310.970,09	1.359.935,89	188.931,45	188.931,45	0,00	190.957,72

TK69830

P. : 1

ONTLENER : GEMEENTE MOORSLEDE

DATUM LIJST : 08/01/2024

SITUATIE VAN DE SCHULD OP 31/12/2023

REF. 025004000602

NUMMER KREDIET	AARD V/D LENING	SEQ. NUMMER	KREDIETBEDRAG	GECONVERTEERD BEDRAG	RESTERENDE SCHULD	VOORZ. TERUG- BETALINGEN		WERKELIJK VERSCHULDIGD		VERSCHTL	ONBETAALDEN OP 31/12/2023		VOORZIENE TERUGBETALING VOLGEND DIENSTJAAR	
						AFGELOPEN DIENSTJAAR	AFGELOPEN DIENSTJAAR	AFGELOPEN DIENSTJAAR	AFGELOPEN DIENSTJAAR		OP 31/12/2023	OP 31/12/2023	OP 31/12/2023	OP 31/12/2023
245782500208	710	0000010	1.000.000,00	1.000.000,00	682.077,12	47.392,73	47.392,73	47.392,73	0,00	0,00	0,00	48.076,00	37.660,86	
245795538826	710	0000011	800.000,00	800.000,00	586.199,19	37.070,39	37.070,39	37.070,39	0,00	0,00	0,00	0,00	25.513,65	
245832082059	721	0000012	550.000,00	550.000,00	428.287,32	25.115,07	25.115,07	25.115,07	0,00	0,00	0,00	25.115,07	25.513,65	
245850540149	710	0000013	800.000,00	800.000,00	648.962,41	38.162,75	38.162,75	38.162,75	0,00	0,00	0,00	38.162,75	38.434,84	
TOTAAL	710		2.600.000,00	2.600.000,00	1.917.238,72	122.625,87	122.625,87	122.625,87	0,00	0,00	0,00	38.162,75	124.178,30	
TOTAAL	714		0,00	0,00	0,00	0,00	0,00	0,00	0,00	0,00	0,00	0,00	0,00	
TOTAAL	721		550.000,00	550.000,00	428.287,32	25.115,07	25.115,07	25.115,07	0,00	0,00	0,00	25.115,07	25.513,65	

TK69830

P. : 2

ONTLENER : GEMEENTE MOORSLEDE

DATUM LIJST : 08/01/2024

SITUATIE VAN DE SCHULD OP 31/12/2023

REF. 025004000602

KREDIETBEDRAG	GECONVERTEERD BEDRAG	RESTERENDE SCHULD	VOORZ. TERUG- BETALINGEN		WERKELIJK VERSCHULDIGD		VERSCHTL	ONBETAALDEN OP 31/12/2023		VOORZIENE TERUGBETALING VOLGEND DIENSTJAAR	
			AFGELOPEN DIENSTJAAR	AFGELOPEN DIENSTJAAR	AFGELOPEN DIENSTJAAR	AFGELOPEN DIENSTJAAR		OP 31/12/2023	OP 31/12/2023	OP 31/12/2023	OP 31/12/2023
BESTUUR (710)	2.600.000,00	2.600.000,00	1.917.238,72	122.625,87	122.625,87	122.625,87	0,00	38.162,75	124.178,30		
OVERHEID (714)	0,00	0,00	0,00	0,00	0,00	0,00	0,00	0,00	0,00		
DENDEN (721)	550.000,00	550.000,00	428.287,32	25.115,07	25.115,07	25.115,07	0,00	25.115,07	25.513,65		
TOTAAL	3.150.000,00	3.150.000,00	2.345.526,04	147.740,94	147.740,94	147.740,94	0,00	63.277,82	149.691,95		

BNP Pauze Fortis



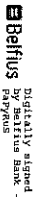
Belfius Bank NV
Kantoor Registratie 11 - 1210 Brussel
Rue de la Woluwe 62
RPM Brussel BTW/BE 0403.201.185
FSMA nr. 019849 A

OPENBAAR CENTRUM VOOR
MAATSCHAPPELIJK WELZIJN
VAN MOORSLEDE

MARKTPLAATS 18 A
8890 MOORSLEDE

090-4326300-53

FORS-9051b-2-20120610





Belfius Bank NV
Karel Rogierplein 11 - 1210 Brussel
Tel. 02 222 11 11 - IBAN: BE23 0529 0064 6991
RPR Brussel BTW BE 0403.201.185
FSMA nr. 019649 A

AFSLUITING VAN HET BOEKJAAR 2023
CONTROLETABEL VAN DE SCHULD



Belfius Bank NV
Karel Rogierplein 11 - 1210 Brussel
Tel. 02 222 11 11 - IRAY: BE23 0529 0064 8991
RPR: Brussels BTW BE 0403.201.195
FSMA nr. 019849 A

Customer Loan Services
Public & Social Banking
Kredietverrichtingen
Tel. 02 222 90 61
Fax. 02 222 24 83

OPENBAAR CENTRUM VOOR

MAATSCHAPPELIJK WELZIJN

VAN MOORSLEDE

090-4326300-53

EUR

TOESTAND VAN DE SCHULD OP 31/12/2023				CONTROLETABEL VAN DE SCHULD				BLZ.	1
Aard van de leningen	Som bedrag van de leningen	Som omgezette bedragen	Som resterende schuld	Som voorziene terug te betalen tranches gedurende het afgelopen dienstjaar	Som werkelijk terugbetaalde tranches gedurende het afgelopen dienstjaar	Verschil : som werkelijk terugbetaalde tranches gedurende het afgelopen dienstjaar en de som van de voorziene tranches	Som tranches terug te betalen gedurende het volgende dienstjaar		
Leningen ten laste van de ontlenaar 710	1.226.792,00	1.226.792,00	553.746,98	64.841,74	64.841,74	0,00	67.173,71		
Leningen ten laste van de hogere overheden									
Sanerings- en consolidatie-leningen									
Leningen ten laste van derden									
Leasingschulden (ontroerende leasing)									
TOTAAL	1.226.792,00	1.226.792,00	553.746,98	64.841,74	64.841,74	0,00	67.173,71		

FORS-9051c-2-20120610



Belfius Bank NV
Karel Rodenplein 11 - 1210 Brussel
Tel. 02 222 11 11 - IBAN: BE23 0529 0064 6991
RPR Brussel BTW BE 0403.201.195
FSMA nr. 019649 A

Customer Loan Services
Public & Social Banking
Kredietverrichtingen
Tel. 02 222 90 61
Fax. 02 222 24 83

OPENBAAR CENTRUM VOOR

MAATSCHAPPELIJK WELZIJN

VAN MOORSLEDE

090-4326300-53

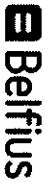
EUR

TOESTAND VAN DE SCHULD OP 31/12/2023

DETAIL

BLZ. 1

Aard van de lening	Lening Nr	Bedrag van de leningen	Bedrag van de omzettingen	Resterende schuld	Som voorzienere terug te betalen tranches gedurende het afgelopen dienstjaar	Som werkelijk terugbetaalde tranches gedurende het afgelopen dienstjaar	Verschil : som werkelijk terugbetaalde tranches gedurende het afgelopen dienstjaar en de som van de voorzienere tranches	Som tranches terug te betalen gedurende het volgende dienstjaar
710	7	488.396,00	488.396,00	218.720,41	25.921,01	25.921,01	0,00	26.874,03
710	8	488.396,00	488.396,00	218.720,41	25.921,01	25.921,01	0,00	26.874,03
710	9	250.000,00	250.000,00	116.306,16	12.999,72	12.999,72	0,00	13.425,65
710		1.226.792,00	1.226.792,00	553.746,98	64.841,74	64.841,74	0,00	67.173,71
TOTAAL		1.226.792,00	1.226.792,00	553.746,98	64.841,74	64.841,74	0,00	67.173,71



Belfius Bank NV
Karel Rogierplein 11 - 1210 Brussel
Tel. 02 222 11 11 - IBAN: BE23 0529 0064 6991
RPR Brussel BTW BE 0403.201.185
FSMA nr. 019649 A

Customer Loan Services
Public & Social Banking
Kredietverrichtingen
Tel. 02 222 90 61
Fax. 02 222 24 83

OPENBAAR CENTRUM VOOR

MAATSCHAPPELIJK WELZIJN

VAN MOORSLEDE

090-4326300-53

EUR

TOESTAND VAN DE SCHULD OP 31/12/2023		LIJST VAN DE TOEGESTANE WAARBORGEN OP DE LENINGEN AANGEGAAN BIJ BELFIUS		BLZ.	1
Volgnr	Belanghebbend(e) bestuur/instelling/vereniging	Leningnummer bij Belfius Bank	Bedrag van de waarborg	Datum besluit	Vervaljaar
1	CARE PROPERTY INVEST NV	3	1.187.486,05 1.187.486,05	05/10/2004	2033
TOTAAL			1.187.486,05		



Public Sector

Orkenar

OPENBAAR CENTRUM VOOR MAAT

TOESTAND VAN DE SCHULD OP 31/12/2023 : Controltabel van de schuld

Aard van de lening	Som bedrag van de leningen	Som omgezette bedragen	Resterende schuld	Som voorzienie terug te betalen tranches gedurende het afgelopen dienstjaar (2023)	Som werkelijk terug betaalde tranches gedurende het afgelopen dienstjaar (2023)	Verschil : som werkelijk terugbetaalde tranches gedurende het afgelopen dienstjaar en de som van de voorzienie tranches	Som van de tranches terug te betalen gedurende het volgende dienstjaar (2024)
Leningen ten laste van het bestuur 710	901.666,00	901.666,00	508.409,33	57.507,06	57.507,06	0,00	35.897,71
Leningen ten laste van de overheid 714	0,00	0,00	0,00	0,00	0,00	0,00	0,00
Herstructurerings- en consolidatieleningen 715	0,00	0,00	0,00	0,00	0,00	0,00	0,00
Leningen ten laste van derden 721	0,00	0,00	0,00	0,00	0,00	0,00	0,00
TOTAAL	901.666,00	901.666,00	508.409,33	57.507,06	57.507,06	0,00	35.897,71

AFLOSSINGEN EINDE JAAR

(automatische afname vd rekening na 31/12)



Belfius Bank NV
Karel Rogierplein 11 - 1210 Brussel
Tel. 02 222 11 11 - IBAN: BE23 0529 0064 6991
RPR Brussel BTW BE 0403.201.185
FSMA nr. 019649 A

Doc. 9

Gemeente

GEMEENTEBESTUUR
VAN MOORSLEDE

MARKTPLAATS 1
8890 MOORSLEDE

Aflossingen einde jaar
met betaling in ander boekjaar

BE38 0910 0023 7172

FORS-9055-2-20121118



Digitally signed
by Belfius Bank -
Papyrus



Belfius Bank NV
Karel Rogierplein 11 - 1210 Brussel
Tel. 02 222 11 11 - IBAN: BE23 0529 0064 6991
RPR Brussel BTW BE 0403.201.185
FSMA nr. 019649 A

Customer Loan Services
Public & Social Banking
Kredietverrichtingen
Tel. 02 222 90 61
Fax. 02 222 24 83

GEMEENTEBESTUUR
VAN MOORSLEDE

MARKTPLAATS 1
8890 MOORSLEDE

Bijlage bij de rekening nr.

BE38 0910 0023 7172

999 - 1000303 - 12

OPGAVE VAN INTERESTEN OP LENINGEN - VERVALDAG VAN 31/12/2023

090 - 1326300 - 69 GEMEENTEBESTUUR
VAN MOORSLEDE

EUR

Lening nr.	Rente-voet	Beleidsveld/ Algemene rek.	Netto intresten	Totaal herziene leningen	Totaal per Beleidsveld/ Rek	*
LENINGEN MET SEMESTRIELE VERVALDAG						
1337	0,465	0040. / 6500.	11,58			
1383	3,728	0040. / 6500.	5.503,42			
1384	3,728	0040. / 6500.	3.302,05			
1339	4,859	0040. / 6500.	118,27			
1340	4,859	0040. / 6500.	213,91			
1343	2,186	0040. / 6500.	37,64			
1344	2,186	0040. / 6500.	279,88			
1345	2,186	0040. / 6500.	767,53			
1377	4,807	0040. / 6500.	275,69			
1381	5,075	0040. / 6500.	371,18		10.881,15	
		0040. /			10.881,15	
		0040. /			10.881,15	
		/ 6500.			8.817,05	
		/ .			8.817,05	1
		/ 6500.			2.064,10	
		/ .			2.064,10	3
					10.881,15	

* 1 Totaal van de interesten te uwen laste.
2 Totaal van de interesten terug te betalen door de Overheid.
3 Totaal van de interesten terug te betalen door derden.
9 Totaal van de interesten geboekt op het debet van uw rekening.
H Lening waarvan de rentevoet herzien werd in de loop van de interestperiode.



Belfius Bank NV
 Karel Rogierplein 11 - 1210 Brussel
 Tel. 02 222 11 11 - IBAN: BE23 0529 0064 6991
 RPR Brussel BTW BE 0403.201.185
 FSMA nr. 019648 A

Customer Loan Services
 Public & Social Banking
 Kredietverrichtingen
 Tel. 02 222 90 61
 Fax. 02 222 24 83

GEMEENTEBESTUUR
 VAN MOORSLEDE

MARKTPLAATS 1
 8890 MOORSLEDE

Bijlage bij de rekening nr.
 BE38 0910 0023 7172

999 - 1000303 - 12

OPGAVE VAN INTERESTEN OP LENINGEN - VERVALDAG VAN 31/12/2023

090 - 1326300 - 69 GEMEENTEBESTUUR
 VAN MOORSLEDE

EUR

Lening nr.	Rentevoet	Beleidsveld/ Algemene rek.	Netto intresten	Totaal herziene leningen	Totaal per Beleidsveld/ Rek	*
ALGEMEEN TOTAAL						
		/ 6500.			8.817,05	
		/ -			8.817,05	1
		/ 6500.			2.064,10	
		/ -			2.064,10	3
					10.881,15	9
			BEDRAG AFGENOMEN OP 08/01/2024 VALUTADATUM 31/12/2023 :		8.805,47	
			BEDRAG AFGENOMEN OP 08/01/2024 VALUTADATUM 01/01/2024 :		2.075,68	

Van de rekening afgenomen na 31/12
Zie AR 4453000

* 1 Totaal van de interesten te uwen laste.
 2 Totaal van de interesten terug te betalen door de Overheid.
 3 Totaal van de interesten terug te betalen door derden.
 9 Totaal van de interesten geboekt op het debet van uw rekening.
 # Lening waarvan de rentevoet herzien werd in de loop van de interestperiode.



Belfius Bank NV
 Karel Rogierplein 11 - 1210 Brussel
 Tel. 02 222 11 11 - IBAN: BE23 0529 0064 6991
 RPR Brussel BTW BE 0403.201.185
 FSMA nr. 019849 A

Customer Loan Services
 Public & Social Banking
 Kredietverrichtingen
 Tel. 02 222 90 61
 Fax. 02 222 24 83

GEMEENTEBESTUUR
 VAN MOORSLEDE

MARKTPLAATS 1
 8890 MOORSLEDE

Bijlage bij de rekening nr
 BE38 0910 0023 7172

OPGAVE VAN AFLOSSINGEN OP LENINGEN - VERVALDAG VAN 31/12/2023

999 - 1000303 - 12

090 - 1326300 - 69 GEMEENTEBESTUUR
 VAN MOORSLEDE

EUR

Lening nr.	Aflossing nr.	Bedrag	Beleidsveld/ Algemene rek.	Totaal per Beleidsveld/ Rek	*
LENINGEN MET JAARLIJKSE VERVALDAG					
1339	020	4.828,44	0040. / 423.		
1340	020	8.733,19	0040. / 423.		
1343	018	1.097,41	0040. / 423.		
1344	018	8.158,18	0040. / 423.		
1345	018	22.372,86	0040. / 423.		
1377	016	2.038,60	0040. / 423.		
1383	011	24.903,37	0040. / 423.		
1384	011	14.942,02	0040. / 423.	87.074,07	
			0040. /	87.074,07	
			0040. /	87.074,07	
			/ 423.	39.845,39	
			/	39.845,39	1
			/ 423.	47.228,68	
			/	47.228,68	3
				87.074,07	
ALGEMEEN TOTAAL					
			/ 423.	39.845,39	
			/	39.845,39	1
			/ 423.	47.228,68	
			/	47.228,68	3
				87.074,07	9
BEDRAG AFGENOMEN OP	08/01/2024		VALUTADATUM 31/12/2023 :	39.845,39	
BEDRAG AFGENOMEN OP	08/01/2024		VALUTADATUM 01/01/2024 :	47.228,68	
* 1 Totaal van de aflossingen te uwen laste					
2 Totaal van de aflossingen terug te betalen door de Overheid					
3 Totaal van de aflossingen terug te betalen door derden					
9 Totaal van de aflossingen geboekt op het debet van uw rekening					



Belfius Bank NV
Karel Rogierplein 11 - 1210 Brussel
Tel. 02 222 11 11 - IBAN: BE23 0529 0064 6991
RPR Brussel BTW BE 0403.201.185
FSMA nr. 019649 A

Customer Loan Services
Public & Social Banking
Kredietverrichtingen
Tel. 02 222 90 61
Fax. 02 222 24 83

GEMEENTEBESTUUR
VAN MOORSLEDE

MARKTPLAATS 1
8890 MOORSLEDE

Bijlage bij de rekening nr.

BE38 0910 0023 7172

999 - 1000303 - 12

OPGAVE VAN INTERESTEN OP LENINGEN - VERVALDAG VAN 29/12/2023

090 - 1326300 - 69 GEMEENTEBESTUUR
VAN MOORSLEDE

EUR

Lening nr.	Rentevoet	Beleidsveld/ Algemene rek.	Netto intresten	Totaal herziene leningen	Totaal per Beleidsveld/ Rek	*
LENINGEN MET SEMESTRIELE VERVALDAG						
1346	3,772	0040. / 6500.	3.909,73			
1374	4,450	0040. / 6500.	2.102,28			
1375	4,450	0040. / 6500.	3.603,91			
1376	4,450	0040. / 6500.	2.402,61			
1341	5,480	0040. / 6500.	656,43			
1342	5,431	0040. / 6500.	448,43			
1372	5,070	0040. / 6500.	1.362,08			
1382	6,043	0040. / 6500.	1.878,29		16.363,76	
		0040. /			16.363,76	
		0040. /			16.363,76	
		/ 6500.			12.018,53	
		/ .			12.018,53	1
		/ 6500.			4.345,23	
		/ .			4.345,23	3
					16.363,76	
* 1 Totaal van de interesten te uwen laste. 2 Totaal van de interesten terug te betalen door de Overheid. 3 Totaal van de interesten terug te betalen door derden. 9 Totaal van de interesten geboekt op het debet van uw rekening. H Lening waarvan de rentevoet herzien werd in de loop van de interestperiode.						



Belfius Bank NV
Karel Rogierplein 11 - 1210 Brussel
Tel. 02 222 11 11 - IBAN: BE23 0529 0064 6991
RPR Brussel BTW BE 0403.201.185
FSMA nr. 019649 A

Customer Loan Services
Public & Social Banking
Kredietverrichtingen
Tel. 02 222 90 61
Fax. 02 222 24 83

GEMEENTEBESTUUR
VAN MOORSLEDE

MARKTPLAATS 1
8890 MOORSLEDE

Bijlage bij de rekening nr.

BE38 0910 0023 7172

999 - 1000303 - 12

OPGAVE VAN INTERESTEN OP LENINGEN - VERVALDAG VAN 29/12/2023

090 - 1326300 - 69 GEMEENTEBESTUUR
VAN MOORSLEDE

EUR

Lening nr.	Rentevoet	Beleidsveld/ Algemene rek.	Netto intresten	Totaal herziene leningen	Totaal per Beleidsveld/ Rek	*
ALGEMEEN TOTAAL						
		/ 6500.			12.018,53	
		/ .			12.018,53	1
		/ 6500.			4.345,23	
		/ -			4.345,23	3
					16.363,76	9
				BEDRAG AFGENOMEN OP 05/01/2024 VALUTADATUM 29/12/2023 :	16.363,76	

* 1 Totaal van de interesten te uwen laste.
2 Totaal van de interesten terug te betalen door de Overheid.
3 Totaal van de interesten terug te betalen door derden.
9 Totaal van de interesten geboekt op het debet van uw rekening.
H Lening waarvan de rentevoet herzien werd in de loop van de interestperiode.



Belfius Bank NV
 Karel Rogierplein 11 - 1210 Brussel
 Tel. 02 222 11 11 - IBAN: BE23 0529 0064 6991
 RPR Brussel BTW BE 0403.201.185
 FSMA nr. 019649 A

Customer Loan Services
 Public & Social Banking
 Kredietverrichtingen
 Tel. 02 222 90 61
 Fax. 02 222 24 83

GEMEENTEBESTUUR
 VAN MOORSLEDE

MARKTPLAATS 1
 8890 MOORSLEDE

Bijlage bij de rekening nr

BE38 0910 0023 7172

OPGAVE VAN AFLOSSINGEN OP LENINGEN - VERVALDAG VAN 29/12/2023

999 - 1000303 - 12

090 - 1326300 - 69 GEMEENTEBESTUUR
 VAN MOORSLEDE

EUR

Lening nr.	Aflossing nr.	Bedrag	Beleidsveld/ Algemene rek.	Totaal per Beleidsveld/ Rek	*
LENINGEN MET JAARLIJKSE VERVALDAG					
1341	019	11.597,53	0040. / 423.		
1342	019	7.996,15	0040. / 423.		
1346	018	66.598,43	0040. / 423.		
1372	017	12.534,07	0040. / 423.		
1374	017	22.007,68	0040. / 423.		
1375	017	37.727,45	0040. / 423.		
1376	017	25.151,63	0040. / 423.		
1382	015	9.069,31	0040. / 423.	192.682,25	
			0040. /	192.682,25	
			0040. /	192.682,25	
			/ 423.	151.485,19	
			/	151.485,19	1
			/ 423.	41.197,06	
			/	41.197,06	3
				192.682,25	
ALGEMEEN TOTAAL					
			/ 423.	151.485,19	
			/	151.485,19	1
			/ 423.	41.197,06	
			/	41.197,06	3
				192.682,25	9
BEDRAG AFGENOMEN OP 05/01/2024 VALUTADATUM 29/12/2023 :				192.682,25	

- * 1 Totaal van de aflossingen te uwen laste
- 2 Totaal van de aflossingen terug te betalen door de Overheid
- 3 Totaal van de aflossingen terug te betalen door derden
- 9 Totaal van de aflossingen geboekt op het debet van uw rekening



GEMEENTE MOORSLEDE

BE25 0010 9814 5282 EUR

BIC GEBABEBB

Zichtrekening Pro

Uittreksel Nr. 2024 - 002

Huidig saldo op 04-01-2024	21.949,41 +
Vorig saldo op 02-01-2024	19.280,01 +

Nr.	Type verrichting / omschrijving	Tegenpartij	Valuta Datum	Bedrag (EUR)
04-01-2024		AR 4453000		
0004	Leningen - Volledige terugbetaling Aard bedrag : kapitaal Vervaldag : 20231231 Bankreferentie : 2401041400544074	na 31/12 betaald	04-01	63.277,82-
0003	Overschrijving in euro Referte opdrachtgever : 202401030015980 Mededeling : ALL / 964.00/NR.0030015980/KOM. 0.00/DAT.03.01.2024/GEMEENTEBESTUUR VAN /MOORSLEDE Bankreferentie : 2401040846371863	BE79 0018 6893 1433 EUR GEBABEBB Axepta BNP Paribas	04-01	947,22+
0002	Overschrijving in euro Mededeling : NAAR FORTIS VOOR LENING Bankreferentie : 2401040846371959	BE38 0910 0023 7172 GKCCBEBB GEM.BESTUUR MOORSLEDE MARKTPLAATS 1 8890 MOORSLEDE	04-01	65.000,00+

Vorig saldo op 02-01-2024	19.280,01 +
---------------------------	-------------



Belfius Bank NV
Karel Rogierplein 11 - 1210 Brussel
Tel. 02 222 11 11 - IBAN: BE23 0529 0064 6991
RPR Brussel BTW BE 0403.201.185
FSMA nr. 019649 A

OCMW

OPENBAAR CENTRUM VOOR
MAATSCHAPPELIJK WELZIJN
VAN MOORSLEDE

MARKTPLAATS 18 A
8890 MOORSLEDE

BE25 0910 0092 6882

FORS-9055-2-20121118



Digitally signed
by Belfius Bank
PaPyRuS



Belfius Bank NV
Karel Rogierplein 11 - 1210 Brussel
Tel. 02 222 11 11 - IBAN: BE23 0529 0064 6991
RPR Brussel BTW BE 0403.201.185
FSMA nr. 019649 A

Customer Loan Services
Public & Social Banking
Kredietverrichtingen
Tel. 02 222 90 61
Fax. 02 222 24 83

OPENBAAR CENTRUM VOOR
MAATSCHAPPELIJK WELZIJN
VAN MOORSLEDE

MARKTPLAATS 18 A
8890 MOORSLEDE

Bijlage bij de rekening nr.
BE25 0910 0092 6882

999 - 1001344 - 83

OPGAVE VAN INTERESTEN OP LENINGEN - VERVALDAG VAN 31/12/2023

090 - 4326300 - 53 OPENBAAR CENTRUM VOOR
MAATSCHAPPELIJK WELZIJN
VAN MOORSLEDE

EUR

Lening nr.	Rentevoet	Beleidsveld/ Algemene rek.	Netto intresten	Totaal herziene leningen	Totaal per Beleidsveld/ Rek	*
LENINGEN MET TRIMESTRIELE VERVALDAG						
7	2,379	0040. / 6500.	1.339,90			
8	2,379	0040. / 6500.	1.339,90			
9	1,907	0040. / 6500.	570,17		3.249,97	
		0040. /			3.249,97	
		0040. /			3.249,97	
		/ 6500.			3.249,97	
		/			3.249,97	1
					3.249,97	
ALGEMEEN TOTAAL						
		/ 6500.			3.249,97	
		/			3.249,97	1
					3.249,97	9
BEDRAG AFGENOMEN OP 08/01/2024 VALUTADATUM 31/12/2023 :					3.249,97	
<p><i>Van de rekening afgenomen na 31/12</i> <i>Zie AR 4453000</i></p>						
<p>* 1 Totaal van de interesten te uwen laste. 2 Totaal van de interesten terug te betalen door de Overheid. 3 Totaal van de interesten terug te betalen door derden. 9 Totaal van de interesten geboekt op het debet van uw rekening. R Lening waarvan de rentevoet herzien werd in de loop van de interestperiode.</p>						



Belfius Bank NV
 Karel Rogierplein 11 - 1210 Brussel
 Tel. 02 222 11 11 - IBAN: BE23 0529 0064 6891
 RPR Brussel BTW BE 0403.201.185
 FSMA nr. 019649 A

Customer Loan Services
 Public & Social Banking
 Kredietverrichtingen
 Tel. 02 222 90 61
 Fax. 02 222 24 83

**OPENBAAR CENTRUM VOOR
 MAATSCHAPPELIJK WELZIJN
 VAN MOORSLEDE**

**MARKTPLAATS 18 A
 8890 MOORSLEDE**

Bijlage bij de rekening nr
 BE25 0910 0092 6882

OPGAVE VAN AFLOSSINGEN OP LENINGEN - VERVALDAG VAN 31/12/2023

999 - 1001344 - 83

090 - 4326300 - 53 OPENBAAR CENTRUM VOOR
 MAATSCHAPPELIJK WELZIJN
 VAN MOORSLEDE

EUR

Lening nr.	Aflossing nr.	Bedrag	Beleidsveld/ Algemene rek.	Totaal per Beleidsveld/ Rek	*
LENINGEN MET TRIMESTRIELE VERVALDAG					
7	051	6.568,26	0040. / 423.		
8	051	6.568,26	0040. / 423.		
9	049	3.289,33	0040. / 423.	16.425,85	
			0040. /	16.425,85	
			0040. /	16.425,85	
			/ 423.	16.425,85	
			/	16.425,85	1
				16.425,85	
ALGEMEEN TOTAAL					
			/ 423.	16.425,85	
			/	16.425,85	1
				16.425,85	9
BEDRAG AFGENOMEN OP 08/01/2024		VALUTADATUM 31/12/2023 :		16.425,85	

- * 1 Totaal van de aflossingen te uwen laste
- 2 Totaal van de aflossingen terug te betalen door de Overheid
- 3 Totaal van de aflossingen terug te betalen door derden
- 9 Totaal van de aflossingen geboekt op het debet van uw rekening

FINANCIËLE REKENINGEN

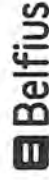


Proef- en saldbalans
 Gemeentebestuur Moorslede
 Marktplaats 1 - 8890 Moorslede
 Ondernemingsnr.: BTW BE 0207431629

Jaar : 2023
 Periode : Openingsperiode - Afsluitingsperiode
 Invoerdatum : alle
 Rekeningnummer : 53 - 5700020
 Totaliseer : niets
 Mutatie : standaard
 Met eindejaarsboekingen : nee
 Kostenplaatsen : alle
 Budgettaire entiteit : GEMEENTE

	Totaal D	Totaal C	Debitsaldo	Creditsaldo
ALGEMENE REKENING				
5300000 Belfius: Termijndeposito's - nominale waarde	€ 2.025.418,33	€ 1.025.418,33	€ 1.000.000,00	€ 0,00
5303000 KBC: Termijndeposito's - nominale waarde	€ 1.000.000,00	€ 500.000,00	€ 500.000,00	€ 0,00
5500000 Belfius: zichtrekening Gemeente	€ 19.739.584,62	€ 17.319.129,68	€ 2.420.454,94	€ 0,00
5500002 Belfius: zichtrekening - betalingen in uitvoering - Gemeente	€ 9.393.795,01	€ 9.393.795,01	€ 0,00	€ 0,00
5500010 Belfius: diverse	€ 582.679,05	€ 526.171,92	€ 56.507,13	€ 0,00
5500020 Belfius: Cultuurdienst	€ 391.019,00	€ 51.105,65	€ 339.913,35	€ 0,00
5500030 Belfius geringe expl-uitg SPW	€ 4.770,99	€ 1.877,72	€ 2.893,27	€ 0,00
5500100 Belfius: spaarrekening	€ 5.769.596,67	€ 3.751.803,84	€ 2.017.792,83	€ 0,00
5500105 Belfius: spaarrekening FLEX - Gemeente	€ 500.000,00	€ 0,00	€ 500.000,00	€ 0,00
5500110 Belfius: tre@sury+ special	€ 1.311.372,54	€ 1.301.372,54	€ 10.000,00	€ 0,00
5500190 Belfius Huurwaarborg Roeseiaarsestraat 7 0.02	€ 1.503,76	€ 1,13	€ 1.502,63	€ 0,00
5501000 BNP Paribas Fortis: zichtrekening	€ 136.682,37	€ 117.622,36	€ 19.060,01	€ 0,00
5501100 BNP Paribas Fortis: spaarrekening	€ 88,32	€ 0,00	€ 88,32	€ 0,00
5501200 BNP Paribas Fortis: Growth deposit	€ 128.772,12	€ 16,14	€ 128.755,98	€ 0,00
5502000 Bpost: zichtrekening	€ 128.981,41	€ 45.401,35	€ 83.580,06	€ 0,00
5502100 Bpost: spaarrekening	€ 52.489,58	€ 37,25	€ 52.452,33	€ 0,00
5503000 KBC: zichtrekening	€ 1.388.164,83	€ 1.208.913,75	€ 179.251,08	€ 0,00
5504000 Nagelmackers: Institutional rekening	€ 197.447,73	€ 84,00	€ 197.363,73	€ 0,00
5700000 Kas Gemeente (Wim F)	€ 505.854,00	€ 504.579,31	€ 1.274,69	€ 0,00
5700010 Kas DBZ: Mélody	€ 1.999,50	€ 1.452,50	€ 547,00	€ 0,00
5700012 Kas DBZ: Els	€ 6.615,55	€ 6.397,00	€ 218,55	€ 0,00
5700013 Kas DBZ: Lieve	€ 1.171,50	€ 1.199,00	€ 518,50	€ 0,00
5700014 Kas DBZ: Shari	€ 2.781,00	€ 2.538,00	€ 243,00	€ 0,00
5700015 Kas DBZ: Isabelle	€ 2.933,55	€ 2.698,00	€ 235,55	€ 0,00
5700020 Kas Torreke	€ 1.517,50	€ 1.254,00	€ 263,50	€ 0,00
TOTAAL	€ 43.275.784,93	€ 35.762.868,48	€ 7.512.916,45	€ 0,00

Belfius Bank NV
Karel Rogierplein 11 - 1210 Brussel
RPR Brussel
Verechtingsnummer FSMA nr. 031649 A - HEZ 4944
Belfius Contact 02 222 12 02



5555798aa9184d0e038a6e0d02628c39059f7c45

29-12-2023
MEDEDELING PRODUCT

1
TERMIJNREKENING

-----	BE05 0550 0177 2075	-----
VERZAMELSTAAT VAN DE BELEGGINGEN IN EUR IN OMLOOP OP 31/12/2023		
VERVALDAG REF	BEGINDATUM RENTEVOET	HUIDIG KAPITAAL
28/06/2024 005052951	28/12/2023 3,550000%	1.000.000,00
SUBTOTAAL PERIODE VANAF 01/01/2024		1.000.000,00
	ALGEMEEN TOTAAL :	1.000.000,00

GEMEENTEBESTUUR MOORSLEDE

Rekeningen Betalen Kaarten Beleggen Financiëren Handel

BELEGGEN

- Termin- beleggingen
- Overzichts overzicht beleggingen
- Aankopen termijn- beleggingen
- Beteren termijn- beleggingen

OVERZICHT TERMIJNBELEGGINGEN

Product / Rekening	Rekeningnummer	Product / Rekening	Rekeningnummer	Rein / Eind	Kapitaal / Saldo
KBC Termijnrekening	420-51-251-97-157604	GEMEENTEBESTUUR MOORSLEDE		21-12-2023	500.000,00 EUR
				21-12-2024	
Detail					
		Uitgifte van	500.000,00 EUR (100,00%)		
		Bestemming kapitaal	BE40 4554 5011 7163 GEMEENTEBESTUUR MOORSLEDE		
		Bekrijft rente	BE40 4354 5011 7163 GEMEENTEBESTUUR MOORSLEDE		
		Bijkomende informatie via	KBC-Termi overzichtig		
Overzicht rentevoet					
Periode	Van 21-12-2023 tot 21-12-2024				Bruto rentevoet 3,70% p.a.
Overzicht vervaldagen in EUR					
Vervaldag	21-12-2024				Bruto bedrag 10.500,00
	21-12-2024				500.000,00

02-01-2024
 GEMEENTEBESTUUR
 VAN MOORSLEDE

1/1
 BETAALREKENING

0006	02-01-2024	(VAL. 30-12-2023)	EUR	+2.420.454,94	
0007	02-01-2024	(VAL. 31-12-2023)	EUR	+1.081,32	
0008	02-01-2024	(VAL. 01-01-2024)	EUR	-66.283,21	
0009	02-01-2024	(VAL. 02-01-2024)	EUR	-	9,95
0010	02-01-2024	(VAL. 02-01-2024)	EUR	+ 680,00	

02-01-2024
 GEMEENTEBESTUUR
 VAN MOORSLEDE

1/2

0006	02-01-2024	(VAL. 30-12-2023)	EUR	+ 100,00	
0007	02-01-2024	(VAL. 31-12-2023)	EUR	+ 260,00	
0008	02-01-2024	(VAL. 01-01-2024)	EUR	+ 100,00	
0009	02-01-2024	(VAL. 02-01-2024)	EUR	+1.940,00	
0010	02-01-2024	(VAL. 02-01-2024)	EUR	+ 596,13	
0011	02-01-2024	(VAL. 02-01-2024)	EUR	+ 200,00	

SALDO OP 02-01-2024 21:30 EUR +2.359.231,71
 DIT PRODUCT KOMT IN AANMERKING VOOR DE DEPOSITOBESCHERMING.
 MEER INFO: WWW.BELFIUS.BE/DGS OF IN UW KANTOOR.

02-01-2024
 GEMEENTEBESTUUR
 VAN MOORSLEDE

1/3
 BETAALREKENING

0004	02-01-2024	(VAL. 02-01-2024)	EUR	-	9,95
0005	02-01-2024	(VAL. 30-12-2023)	EUR	+ 680,00	

02-01-2024
 GEMEENTEBESTUUR
 VAN MOORSLEDE

1/4

0006	02-01-2024	(VAL. 30-12-2023)	EUR	+ 100,00	
0007	02-01-2024	(VAL. 31-12-2023)	EUR	+ 260,00	
0008	02-01-2024	(VAL. 01-01-2024)	EUR	+ 100,00	
0009	02-01-2024	(VAL. 02-01-2024)	EUR	+1.940,00	
0010	02-01-2024	(VAL. 02-01-2024)	EUR	+ 596,13	
0011	02-01-2024	(VAL. 02-01-2024)	EUR	+ 200,00	

SALDO OP 02-01-2024 21:30 EUR +2.359.231,71
 DIT PRODUCT KOMT IN AANMERKING VOOR DE DEPOSITOBESCHERMING.
 MEER INFO: WWW.BELFIUS.BE/DGS OF IN UW KANTOOR.

02-01-2024
 BIJLAGE BIJ
 VERRICHTING 1

1/3
 BETAALREKENING

0004	02-01-2024	(VAL. 02-01-2024)	EUR	-	9,95
0005	02-01-2024	(VAL. 30-12-2023)	EUR	+ 680,00	

02-01-2024
 BIJLAGE BIJ
 VERRICHTING 1

1/4

0006	02-01-2024	(VAL. 30-12-2023)	EUR	+ 100,00	
0007	02-01-2024	(VAL. 31-12-2023)	EUR	+ 260,00	
0008	02-01-2024	(VAL. 01-01-2024)	EUR	+ 100,00	
0009	02-01-2024	(VAL. 02-01-2024)	EUR	+1.940,00	
0010	02-01-2024	(VAL. 02-01-2024)	EUR	+ 596,13	
0011	02-01-2024	(VAL. 02-01-2024)	EUR	+ 200,00	

SALDO OP 02-01-2024 21:30 EUR +2.359.231,71
 DIT PRODUCT KOMT IN AANMERKING VOOR DE DEPOSITOBESCHERMING.
 MEER INFO: WWW.BELFIUS.BE/DGS OF IN UW KANTOOR.

02-01-2024
 BIJLAGE BIJ
 VERRICHTING 1

1/3
 BETAALREKENING

0004	02-01-2024	(VAL. 02-01-2024)	EUR	-	9,95
0005	02-01-2024	(VAL. 30-12-2023)	EUR	+ 680,00	

02-01-2024
 BIJLAGE BIJ
 VERRICHTING 1

1/4

0006	02-01-2024	(VAL. 30-12-2023)	EUR	+ 100,00	
0007	02-01-2024	(VAL. 31-12-2023)	EUR	+ 260,00	
0008	02-01-2024	(VAL. 01-01-2024)	EUR	+ 100,00	
0009	02-01-2024	(VAL. 02-01-2024)	EUR	+1.940,00	
0010	02-01-2024	(VAL. 02-01-2024)	EUR	+ 596,13	
0011	02-01-2024	(VAL. 02-01-2024)	EUR	+ 200,00	

SALDO OP 02-01-2024 21:30 EUR +2.359.231,71
 DIT PRODUCT KOMT IN AANMERKING VOOR DE DEPOSITOBESCHERMING.
 MEER INFO: WWW.BELFIUS.BE/DGS OF IN UW KANTOOR.

Belfius Bank NV
Karel Rogierplein 11 - 1210 Brussel
Rue de la Loi 11 - 1050 Bruxelles
Belfius Bank NV BE 0403 201 185 - BRUCBBB
Verzekeringssageng FOMA nr. 015649 A - MEZ 4944
Belfius Contact 02 222 12 02



48d594c099c769808e4cc89a954896d509c4756

02-01-2024
GEMEENTEBESTUUR
VAN MOORSLEDE

----- BE31 0910 2132 3255 BIC: GKCCBBB3
EUR

0001 SALDO OP 29-12-2023 +339.913,35 ✓
INSTANT STORTING - ZIE BIJLAGE + 168,89
0002 02-01-2024 (VAL. 30-12-2023) + 20,00
INSTANT STORTING - ZIE BIJLAGE + 37,35
0003 02-01-2024 (VAL. 30-12-2023) + 121,89
INSTANT STORTING - ZIE BIJLAGE + 135,47
0004 02-01-2024 (VAL. 30-12-2023) + 413,00
INSTANT STORTING - ZIE BIJLAGE
0005 02-01-2024 (VAL. 02-01-2024)
STORTING - ZIE BIJLAGE
0006 02-01-2024 (VAL. 02-01-2024)
STORTING - ZIE BIJLAGE

02-01-2024
0007 02-01-2024 (VAL. 02-01-2024)
STORTING - ZIE BIJLAGE

----- BE31 0910 2132 3255
+ 296,00

SALDO OP 02-01-2024 21:22 EUR +341.105,95
DIT PRODUCT KOMT IN AANMERKING VOOR DE DEPOSITOBESCHERMING.
MEER INFO: WWW.BELFIUS.BE/DGS OF IN UW KANTOOR.

Belfius Bank NV
Karel Rogierplein 11 - 1210 Brussel
Rue de la Loi 11 - 1050 Bruxelles
Belfius Bank NV BE 0403 201 185 - BRUCBBB
Verzekeringssageng FOMA nr. 015649 A - MEZ 4944
Belfius Contact 02 222 12 02



Belfius Bank NV
Karel Rogierplein 11 - 1210 Brussel
Rue de la Loi 11 - 1050 Bruxelles
Belfius Bank NV BE 0403 201 185 - BRUCBBB
Verzekeringssageng FOMA nr. 015649 A - MEZ 4944
Belfius Contact 02 222 12 02



cb333ba3ab6227f4d1afcd67ab052e7ae5a9341

02-01-2024
BIJLAGE BIJ
VERRICHTING 1

----- BE31 0910 2132 3255
168,89 EUR 02-01-2024

INLICHTING OVER STORTING VAN
OPDRACHTGEVER : BE14 7386 1000 0383
FERM AFDELING MOORSLEDE
DADIZELSSTRAAT 131
8890 MOORSLEDE
BEGUNSTIGDE : BE31 0910 2132 3255
CULTUURDIENST DE BUNDER

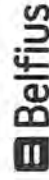
MEDEDELING : 76226330

02-01-2024
BIJLAGE BIJ
VERRICHTING 2

----- BE31 0910 2132 3255
20,00 EUR 02-01-2024

INLICHTING OVER STORTING VAN
OPDRACHTGEVER : BE97 3631 8237 0649
DE H HANS VANWALLEGHEM
BESELAERE STRAAT 6
8890 DADIZELE
BEGUNSTIGDE : BE31 0910 2132 3255
Cultuurdienst Moorslede

MEDEDELING : toneel



3ab0e482fcsf472bd4d541a1e49a66b9b487f8

Belfius Bank NV
Facel Rogierplein 11 - 1210 Brussel
Belfius Bank NV
Belfius Bank NV
Verkeersweg 100 - 1040 Brussel
Belfius Contact 02 222 12 02

0a93805656e74ad290267c0aa024fa19b4948f5



14-02-2024
GEMEENTEBESTUUR
VAN MOORSLEDE

1/1
BETAALREKENING
Ger. Exploitatie-Uitgaven

----- BE67 0910 2232 5587 BIC: GKCCBEBB -----
SALDO OP 28-12-2023 EUR +2.893,27 ✓
0001 14-02-2024 (VAL. 14-02-2024) - 62,00
AANKOOP BANCONTACT CONTACTLESS MET KAART NR 6703 0700
4638 1200 - Depoorter Nele OP 14/02 18:27 FRITUUR DE
KATROLLE PAS

SALDO OP 14-02-2024 20:45 EUR +2.831,27
DIT PRODUCT KOMT IN AANMERKING VOOR DE DEPOSITOBESCHERMING.
MEER INFO: WWW.BELFIUS.BE/DGS OF IN UW KANTOOR.

Belfius Bank NV
Karel Rogierplein 11 - 1210 Brussel
IBAN: BE23 0520 004 6991 - BIC: OBCCHN33
KVP - Brussel, RTN BE 0403.201.188
Verzekeringsovername FSA nr. 018649 A - HEZ 4844
Belfius Contact 02 222 12 02

Belfius Bank NV
Karel Rogierplein 11 - 1210 Brussel
IBAN: BE23 0520 004 6991 - BIC: OBCCHN33
KVP - Brussel, RTN BE 0403.201.188
Verzekeringsovername FSA nr. 018649 A - HEZ 4844
Belfius Contact 02 222 12 02



Belfius Bank NV
Karel Rogierplein 11 - 1210 Brussel
IBAN: BE23 0520 004 6991 - BIC: OBCCHN33
KVP - Brussel, RTN BE 0403.201.188
Verzekeringsovername FSA nr. 018649 A - HEZ 4844
Belfius Contact 02 222 12 02

08-01-2024
GEMEENTEBESTUUR
VAN MOORSLEDE

1/1
BELFIUS TRE@SURY+
Gewone spaarrekening

----- BE89 0910 1735 8985 BIC: GKCCBEBB -----
SALDO OP 28-12-2023 EUR +2.017.792,83 ✓
0001 08-01-2024 (VAL, 01-01-2024) +3.746,34 ✓
INTERESTEN : 01.10.2023 - 31.12.2023 - ZIE BIJLAGE

08-01-2024
BIJLAGE BIJ
VERRICHTING 1

1/2
BELFIUS TRE@SURY+
Gewone spaarrekening

----- BE89 0910 1735 8985 -----
INTERESTEN VOOR DE REKENING: BE89 0910 1735 8985 EUR
PERIODE : 01/10/2023 - 31/12/2023
PERIODE TR RENDEVOET BRUTO/NETTO (%) INTERESTEN
01/10 - 31/12 CR 01 +1,500 +5.351,915019
INTERESTEBALANS +5.351,92
ROERENDE VOORHEFFING 30,000 € -1.605,58

SALDO OP 08-01-2024 21:09 EUR +2.021.539,17
DIT PRODUCT KOMT IN AANMERKING VOOR DE DEPOSITOBESCHERMING.
MEER INFO: WWW.BELFIUS.BE/DGS OF IN UW KANTOOR.

Belfius Bank NV
 Marcel Rogiersplein 11 - 1210 Brussel
 IBAN: BE23 0529 0041 4941 - BIC: BELFIB33
 VERBODEN TOEGANG: FSAW 01 013649 A - 08Z 4344
 Belfius Contact 02 222 12 02



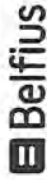
806F17E5D3B87599FE03B40429AC054768A79

02-01-2024
 GEM.BESTUUR MOORSLEDE 1/1
 MARKTPLAATS 1 BELFIUS TRE@SURY FLEX
 8890 MOORSLEDE BT Flex

----- BE37 0882 9530 0428 BIC: GKCCBBB -----
 SALDO OP 23-05-2023 EUR +500.000,00
 0001 02-01-2024 (VAL. 01-01-2024) +3.723,29
 CREDITINTERESTEN
 0002 02-01-2024 (VAL. 01-01-2024) +2.016,44
 BONUS
 0003 02-01-2024 (VAL. 01-01-2024) -1.721,92
 ROERENDE VOORHEFFING OP INTRESTEN

SALDO OP 02-01-2024 21:32 EUR +504.017,81
 DIT PRODUCT KOMT IN AANMERKING VOOR DE DEPOSITOBESCHERMING.
 MEER INFO: WWW.BELFIUS.BE/DGS OF IN UW KANTOOR.

Belfius Bank NV
 Marcel Rogiersplein 11 - 1210 Brussel
 IBAN: BE23 0529 0041 4941 - BIC: BELFIB33
 VERBODEN TOEGANG: FSAW 01 013649 A - 08Z 4344
 Belfius Contact 02 222 12 02



0c457cb2e6e61a9ebet2f441d6e832c7a57d90f

02-01-2024 1/2
 MEDEDELING PRODUCT BELFIUS TRE@SURY FLEX
 BT Flex

----- BE37 0882 9530 0428 -----
 WIJZIGING VAN DE FICHES "TARIEVEN EN RENTEVOETEN".
 VANAF 1-1-2024 WORDEN DE FICHES "TARIEVEN EN RENTEVOETEN"
 AANGEPAST (VERHOOGING VAN DE KOSTEN VOOR HET VERZENDEN VAN
 AFSCHRIFTEN PER POST).

SURF NAAR ONZE WEBSITE WWW.BELFIUS.BE/TARIEVEN EN NEM KENNIS VAN
 DEZE WIJZIGINGEN.
 MEER WETEN? HEBT U VRAGEN? GA GERUST LANGS IN UW KANTOOR OF STUUR
 EEN MAIL NAAR INFO@BELFIUS.BE

Belfius Bank NV
 Karel Rogierplein 11 - 1210 Brussel
 1000 BE23 0259 0864 0991 - BIC: GKBCEB33
 Verzekeringssignaal PERVA nr. 0196412 A - NIEZ 4044
 Belfius Contact 02 222 12 02



6C61226E0AB79FB2C4EE7A135D4B29E7DC41B1F9

08-01-2024
 GRMEENTEBESTUUR
 VAN MOORSLEDE

1/1
 BELFIUS TRE@SURY SPECIAL
 32 dagen

----- BE97 0910 1930 5049 BIC: GKBCEB33 -----
 SALDO OP 09-11-2023 +10.000,00
 0001 08-01-2024 (VAL. 01-01-2024) + 27,19
 INTERESTEN : 01.10.2023 - 31.12.2023 - ZIE BIJLAGE

SALDO OP 08-01-2024 21:45 EUR +10.027,19
 DIT PRODUCT KOMT IN AANMERKING VOOR DE DEPOSITOBESCHERMING.
 MEER INFO: WWW.BELFIUS.BE/DGS OF IN UW KANTOOR.

Belfius Bank NV
 Karel Rogierplein 11 - 1210 Brussel
 1000 BE23 0259 0864 0991 - BIC: GKBCEB33
 Verzekeringssignaal PERVA nr. 0196412 A - NIEZ 4044
 Belfius Contact 02 222 12 02



SUTa03a6c754829actea18b79980bde5cf26e03a17


08-01-2024
 BIJLAGE BIJ
 VERRICHTING 1

1/2
 BELFIUS TRE@SURY SPECIAL
 32 dagen

----- BE97 0910 1930 5049 -----
 INTERESTEN VOOR DE REKENING: BE97 0910 1930 5049 EUR
 PERIODE : 01/10/2023 - 31/12/2023
 PERIODE TR RENTEVOET BRUTO/NETTO(%) INTERESTEN
 01/10 - 31/12 CR 01 +2,250 +38,847059
 INTERESTBALANS +38,85
 ROERENDE VOORHEFFING 30,000 % -11,66

Belfius Bank NV
 Karel Rogierplein 11 - 1210 Brussel
 IBAN: BE23 0529 0064 6991 - BIC: GKCCBBB8
 VPF Brussel RTV Belfius 000, 201 185
 Verzekeringsovername FOM nr. 018849 A - MEZ 4844
 Belfius Contact 02 222 12 02

2f9d144f4ad040e159581ed1e11b31181e5dc46b



ef536adc48b28d55b2bde6235d1c9315b6aa4f5

02-01-2024 1/1
 GEM.BESTUUR MOORSLEDE BELFIUS SIMPLE SAVING ACCOUNT
 MARKTPLAATS 1 Hwb,Roeselaarsestr.7 0.02
 8890 HUURWAARBORG
 ----- BE39 0882 9189 4819 BIC: GKCCBBB8 -----
 SALDO OP 02-10-2023 EUR +1.502,63 ✓
 0001 02-01-2024 (VAL. 01-01-2024) + 1,90
 CREDITINTERESTEN
 0002 02-01-2024 (VAL. 01-01-2024) - 0,57
 ROERENDE VOORHEFFING OP INTERESTEN

SALDO OP 02-01-2024 21:41 GEBLOKKEERD EUR +1.503,96
 DIT PRODUCT KOMT IN AANMERKING VOOR DE DEPOSITOBESCHERMING.
 MEER INFO: WWW.BELFIUS.BE/DGS OP IN UW KANTOOR.

02-01-2024 1/2
 MEDEDELING PRODUCT BELFIUS SIMPLE SAVING ACCOUNT
 Hwb,Roeselaarsestr.7 0.02
 HUURWAARBORG
 ----- BE39 0882 9189 4819 -----

WIJZIGING VAN DE FICHES "TARIEVEN EN RENTEVOETEN".
 VANAF 1-1-2024 WORDEN DE FICHES "TARIEVEN EN RENTEVOETEN"
 AANGEPAST (VERHOOGING VAN DE KOSTEN VOOR HET VERZENDEN VAN
 AFSCHRIFTEN PER POST).

SURF NAAR ONZE WEBSITE WWW.BELFIUS.BE/TARIEVEN EN NEEM KENNIS VAN
 DEZE WIJZIGINGEN.
 MEER WETEN? HEBT U VRAGEN? GA GERUST LANGS IN UW KANTOOR OF STUUR
 EEN MAIL NAAR INFO@BELFIUS.BE



GEMEENTE MOORSLEDE

BE51 0356 9561 8262 EUR

BIC GEBABEBB

Pro Spaarrekening

Uittreksel Nr. 2024 - 001

Huidig saldo op 01-01-2024	88,52 +
Vorig saldo op 02-01-2018	88,32 +

Nr.	Type verrichting / omschrijving	Tegenpartij	Valuta Datum	Bedrag (EUR)
01-01-2024				
0001	Netto-intresten Bankreferentie : 2401011037336816		01-01	0,20+

Vorig saldo op 02-01-2018	88,32 +
---------------------------	---------



GEMEENTE MOORSLEDE

BE84 0359 6173 7459 EUR

BIC GEBABEBB

Depositor rekening

Uittreksel Nr. 2024 - 001

Huidig saldo op 01-01-2024	128.832,02 +
Vorig saldo op 01-10-2023	128.755,98 +

Nr.	Type verrichting / omschrijving	Tegenpartij	Valuta Datum	Bedrag (EUR)
01-01-2024				
0001	Netto-intresten Bankreferentie : 2401011045186177		01-01	76,04+

Vorig saldo op 01-10-2023	128.755,98 +
---------------------------	--------------



Postchequerek. prof. gebruik	EUR	Uittreksel 86 /1
IBAN BE33 0000 0195 4346	BIC BPOTBEB1XXX	GEMEENTE MOORSLEDE
	Vorig saldo :	83.869,50 EUR
Verricht. n° Beschikb.		
29-12 109 29-12 Overschrijving in uw voordeel		90,16 EUR
BE57 8002 2294 0535	C3L29XM085002628	
DE RIDDER JANS ZONEN		
NIJVERHEIDSLAAN 6A		
8890 DADIZELE		
MAANDELIJKSE HUUR LOKAAL RJZ		
29-12 110 01-01 Kosten- en interestberekening => 01		-379,60 EUR
Nieuw saldo op 29-12-2023 :		<u>83.580,06 EUR</u>



Niet Gereguleerde Spaarrekening EUR	EUR	Uittreksel 1 /1
IBAN BE52 2991 1123 7909	BIC BPOTBEB1XXX	GEMEENTE MOORSLEDE
	Vorig saldo :	47.140,42 EUR
Verricht. n° Beschikb.		
20-12 19 21-12 Storting op klantrekening		2.000,00 EUR
Kantoor : MOORSLEDE		
Ref : C3L200A2U5B2JYPO		
Mededeling : transfer <i>kas win</i>		
27-12 20 01-01 Kosten- en interestberekening => 01		26,91 EUR
27-12 21 28-12 Storting op klantrekening		2.000,00 EUR
Kantoor : MOORSLEDE		
Ref : C3L27OADYC9WFXA6 <i>kas win</i>		
28-12 22 29-12 Storting op klantrekening		1.285,00 EUR
Kantoor : MOORSLEDE		
Ref : C3L28OAKQFKIVFP7 <i>kas win</i>		
Tussentijds saldo :		<u>52.452,33 EUR</u>

Saldo 31/12/23



KBC-Bedrijfsrekening
van 27-12-2023 tot 04-01-2024

IBAN BE40 4354 5011 7163 EUR
BIC KREDBEBB

GEMEENTEBESTUUR MOORSLEDE

WERKREKENING

nr.	datum	omschrijving	valuta	bedrag
018	31-12-2023	BETALING INVESTERINGSKREDIET REFERENTIE 726-6231901-22 KAPITAAL 16 977,53 RENTE 654,62	31-12	17 632,15-
018	31-12-2023	BETALING INVESTERINGSKREDIET REFERENTIE 726-6639735-68 RENTE 364,60	31-12	364,60-
018	31-12-2023	BETALING INVESTERINGSKREDIET REFERENTIE 726-6640047-89 RENTE 260,43	31-12	260,43-
018	31-12-2023	BETALING INVESTERINGSKREDIET REFERENTIE 726-6640123-68 RENTE 260,43	31-12	260,43-
018	31-12-2023	BETALING INVESTERINGSKREDIET REFERENTIE 726-7134413-46 RENTE 1 015,35	31-12	1 015,35-
018	31-12-2023	BETALING INVESTERINGSKREDIET REFERENTIE 726-7520881-66 RENTE 2 351,10	31-12	2 351,10-
018	31-12-2023	BETALING INVESTERINGSKREDIET REFERENTIE 726-7521197-91 RENTE 920,21	31-12	920,21-

Saldo op 31-12-2023 om 23:59

179 251,08 + ✓

Nagelmackers



BE12 132 5419150 92
BIC:BNAGBEBB

Business Premium EUR
GEMEENTE MOORSLEDE

1/2

NO 24.001 / 01



VORIG SALDO OP 29-12-23

197.363,73 ✓

01-04 KOSTEN- EN INTERESTAFREKENING

-24,48

42 - 2/3 - 0

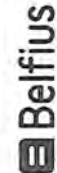


Proef- en saldbalans
O.C.M.W. Moorslede
Marktplaats 18 a - 8890 Moorslede
Ondernemingsnr.: 0212.200.663

Jaar : 2023
Periode : Openingsperiode - Afsluitingsperiode
Invoerdatum : alle
Rekeningnummer : 5500050 - 5
Totaliseer : niets
Mutatie : standaard
Met eindejaarsboekingen : nee
Kostenplaatsen : alle
Budgettaire entiteit : OCMW

	Totaal D	Totaal C	Debetsaldo	Creditsaldo
ALGEMENE REKENING				
5500050 Belfius zichtrekening - OCMW	€ 8.054.755,70	€ 7.896.665,07	€ 158.090,63	€ 0,00
5500062 Belfius: zichtrekening - betalingen in uitvoering - OCMW	€ 1.562.279,69	€ 1.562.279,69	€ 0,00	€ 0,00
5500060 Belfius facturatie diensten	€ 3.714.693,34	€ 3.713.283,61	€ 1.409,73	€ 0,00
5500070 Belfius provisierekening	€ 8.470,63	€ 4.007,29	€ 4.463,34	€ 0,00
5500080 Belfius: noodfonds-rekening	€ 73,00	€ 0,00	€ 73,00	€ 0,00
5500107 Belfius: spaarrekening FLEX - OCMW	€ 500.000,00	€ 0,00	€ 500.000,00	€ 0,00
5500150 Belfius spaarrekening Tre@sury+	€ 851.210,84	€ 301.210,84	€ 550.000,00	€ 0,00
5500160 Belfius spaarrekening Tre@sury+ Special	€ 1.647.446,66	€ 1.132.446,66	€ 515.000,00	€ 0,00
5500170 Belfius spaarrekening Tre@sury+ HWB Marktplaats 14	€ 1.245,39	€ 3,20	€ 1.242,19	€ 0,00
5501010 BNP Paribas Fortis rekening courant	€ 385,00	€ 385,00	€ 0,00	€ 0,00
5502010 BPost frankiermachine	€ 5.915,64	€ 4.584,40	€ 1.331,24	€ 0,00
5503010 KBC rekening courant	€ 6.627,59	€ 2.108,59	€ 4.519,00	€ 0,00
5505000 ING rekening courant	€ 540.722,70	€ 485.314,75	€ 55.407,95	€ 0,00
5700000 Kas Gemeente (Wim F)	€ 97.614,51	€ 97.614,51	€ 0,00	€ 0,00
5700001 Kas OCMW (Wim G)	€ 393.067,72	€ 392.556,01	€ 511,71	€ 0,00
5700002 Kas OCMW (Sofie DC)	€ 779,50	€ 764,85	€ 14,65	€ 0,00
5800005 Interne overboekingen OCMW	€ 2.514.997,48	€ 2.514.997,48	€ 0,00	€ 0,00
TOTAAL	€ 19.900.285,39	€ 18.108.221,95	€ 1.792.063,44	€ 0,00

Belfius Bank NV
Karel Rogierplein 11 - 1210 Brussel
IBAN: BE23 0529 0064 6991 - BIC: GKCCBBB
Rue de la Woluwe 62 - 1200 Brussels
Verkeersdepartement FPMW n.c. 019649 A - HXZ 4944
Belfius Contact 02 222 12 02



396ea3a97661acfa2d79fd6381e2bab173a7c586

Belfius Bank NV
Karel Rogierplein 11 - 1210 Brussel
IBAN: BE23 0529 0064 6991 - BIC: GKCCBBB
Rue de la Woluwe 62 - 1200 Brussels
Verkeersdepartement FPMW n.c. 019649 A - HXZ 4944
Belfius Contact 02 222 12 02



dfce89512fd81007e875c2e492fcb73b114f1e0b1

02-01-2024 1/1
OPENBAAR CENTRUM VOOR
MAATSCHAPPELIJK WELZIJN
VAN MOORSLEDE

----- BE25 0910 0092 6882 BIC: GKCCBBB
EUR

0001 29-12-2023 +158.090,63
0001 02-01-2024 (VAL. 02-01-2024) -19.573,39

UW COLLECTIEVE OVERSCHRIJVING LONEN BELFIUS SECURE EDI
BESTAND : 0462/1/B4102/20231212 09:59:59 GROEP :
0462/1/B41/0000

0002 02-01-2024 (VAL. 02-01-2024) + 495,36
STORTING - ZIE BIJLAGE

0003 02-01-2024 (VAL. 02-01-2024) + 75,00
INSTANT STORTING - ZIE BIJLAGE

SALDO OP 02-01-2024 21:31 EUR +139.087,60
DIT PRODUCT KOMT IN AANMERKING VOOR DE DEPOSITOBESCHERMING.
MEER INFO: WWW.BELFIUS.BE/DGS OF IN UW KANTOOR.

Belfius Bank NV
Karel Rogierplein 11 - 1210 Brussel
IBAN: BE23 0529 0064 6991 - BIC: GKCCBBB
Rue de la Woluwe 62 - 1200 Brussels
Verkeersdepartement FPMW n.c. 019649 A - HXZ 4944
Belfius Contact 02 222 12 02

Belfius Bank NV
Karel Rogierplein 11 - 1210 Brussel
IBAN: BE23 0529 0064 6991 - BIC: GKCCBBB
Rue de la Woluwe 62 - 1200 Brussels
Verkeersdepartement FPMW n.c. 019649 A - HXZ 4944
Belfius Contact 02 222 12 02



83b1f8b3380814c393088e370c2e707440956c1

02-01-2024 1/3
BIJLAGE BIJ
VERRICHTING 3

----- BE25 0910 0092 6882 -----

INLICHTING OVER STORTING VAN 75,00 EUR 02-01-2024

OPDRACHTGEVER : BE06 3630 8138 1222
MME KIM-LAN BOUDIAF
MEENSESTEENWEG 248
8890 MOORSLEDE

BEGUNSTIGDE : BE25 0910 0092 6882
OCMW

MEDEDELING : +++999/0000/06336+++

Digitally signed
by Belfius Bank
pdfPUS

Belfius

Belfius Bank NV
Karel Rogierplein 11 - 1210 Brussels
Rue de la Loi 11 - 1050 Brussels
RPR Brussel BTW nr. 0403.201.185
Verzekeringagent FSDA nr. 019649 A - HEZ 4944
Belfius Contact 02 222 12 02



6389b777111abbf77col101de87455e70lea09c7

02-01-2024 1/2
BIJLAGE BIJ BETAALREKENING
VERRICHTING 1 FAKTURATIE DIENSTEN

----- BE08 0910 1039 6813 -----
INLICHTING OVER STORTING VAN 521,25 EUR 02-01-2024
OPDRACHTGEVER : BEL6 0637 5710 8374
Gesquière Jocelyne 23
BREULSTRAAT
8890 MOORSLEDE
BEGUNSTIGDE : BE08 0910 1039 6813
O C M W MOORSLEDE

MEDEDELING : +++000/0020/42959+++

Belfius Bank NV
Karel Rogierplein 11 - 1210 Brussels
Rue de la Loi 11 - 1050 Brussels
RPR Brussel BTW nr. 0403.201.185
Verzekeringagent FSDA nr. 019649 A - HEZ 4944
Belfius Contact 02 222 12 02



e014e295d53b6d51d7dd4aac8e06bf16d1e49639

02-01-2024 1/4
BIJLAGE BIJ BETAALREKENING
VERRICHTING 3 FAKTURATIE DIENSTEN

----- BE08 0910 1039 6813 -----
INLICHTING OVER STORTING VAN 21,00 EUR 02-01-2024
REF.: VZ33583AAZD1JG01
OPDRACHTGEVER : BEL8 1191 4071 2465
MEVR. HEDWIGES VERMOTE
ELZERIJSTRAAT 33
8890 MOORSLEDE
BEGUNSTIGDE : BE08 0910 1039 6813
OCMW Moorslede

MEDEDELING : +++000/0020/40838+++

Belfius Bank NV
Karel Rogierplein 11 - 1210 Brussels
Rue de la Loi 11 - 1050 Brussels
RPR Brussel BTW nr. 0403.201.185
Verzekeringagent FSDA nr. 019649 A - HEZ 4944
Belfius Contact 02 222 12 02



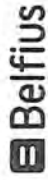
744bbe f79178b4c5E3e1d2a59315071dde0073e1

02-01-2024 1/1
OPENBAAR CENTRUM VOOR BETAALREKENING
MAATSCHAPPELIJK WELZIJN FAKTURATIE DIENSTEN
VAN MOORSLEDE

----- BE08 0910 1039 6813 BIC: GKCCBEBB -----
EUR
SALDO OP 29-12-2023 +1.409,73
0001 02-01-2024 (VAL. 01-01-2024) + 521,25
STORTING - ZIE BIJLAGE
0002 02-01-2024 (VAL. 02-01-2024) + 50,00
INSTANT STORTING - ZIE BIJLAGE
0003 02-01-2024 (VAL. 02-01-2024) + 21,00
STORTING - ZIE BIJLAGE

SALDO OP 02-01-2024 21:36 EUR +2.001,98
DIT PRODUCT KOMT IN AANMERKING VOOR DE DEPOSITOBESCHERMING.
MERR INFO: WWW.BELFIUS.BE/DGS OF IN UW KANTOOR.

Belfius Bank NV
Karel Rogierplein 11 - 1210 Brussels
Rue de la Loi 11 - 1050 Brussels
RPR Brussel BTW nr. 0403.201.185
Verzekeringagent FSDA nr. 019649 A - HEZ 4944
Belfius Contact 02 222 12 02



8bb4d8825d0d0253eb66924f2bd0120fe4f9ae8

02-01-2024 1/3
BIJLAGE BIJ BETAALREKENING
VERRICHTING 2 FAKTURATIE DIENSTEN

----- BE08 0910 1039 6813 -----
INLICHTING OVER STORTING VAN 50,00 EUR 02-01-2024
OPDRACHTGEVER : BE30 3630 8401 8511
DE H GIANNI VERSTRAETE
ROESELAARSESTRAAT 64
8890 MOORSLEDE
BEGUNSTIGDE : BE08 0910 1039 6813
OCRW

MEDEDELING : 999/0000/01585

fa82ef6de875f522e1980c20169372a3c54135ac

Belfius Bank NV
Karel Rogierplein 11 - 1210 Brussels
Rue de la Loi 11 - 1050 Brussels
RPM Brussel RTW BE 0001.201.185
Verzekeringssamen FSDA nr. 019649 A - HZZ 4944
Belfius Contact 02 222 12 02



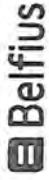
08-01-2024 1/1
O.C.M.W. VAN MOORSLEDE BETAALREKENING BEHEERD IN AGENTSCHAP
provisierekening voor KAS

provisierekening voor KAS
----- BE54 0910 1111 3397 BIC: GKCCBEBB -----
SALDO OP 14-12-2023 EUR +4.463,34

0001 08-01-2024 (VAL. 08-01-2024) - 600,00
GELDOPNEMING MET KAART NR 5255 0604 8156 0261 -
GOEMAERE WIM AAN BANCONTACT OP 08/01 16:11 KBC BANK
MOORSLE MOO 23227442U

SALDO OP 08-01-2024 21:24 EUR +3.863,34
DIT PRODUCT KOMT IN AANMERKING VOOR DE DEPOSITOBESCHERMING.
MEER INFO: WWW.BELFIUS.BE/DGS OF IN UW KANTOOR.

Belfius Bank NV
Karel Rogierplein 11 - 1210 Brussels
IBAN: BE31 0529 0044 6091 - BIC: GKCCBB33
RPM Brussel: RTW BE 0403.201.183
Verzekeringaanvaegt: FSA nr. 019649 A - NZX 4944
Belfius Contact 02 222 12 02



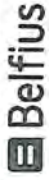
1429382942856650a166871dbr564b74698501d

05-02-2024 1/1
OPENBAAR CENTRUM VOOR
MAATSCHAPPELIJK WELZIJN
VAN MOORSLEDE BETAALREKENING
Noodfonds-rekening

----- BE60 0910 2225 5970 BIC: GKCCBB33
SALDO OP 11-01-2022 EUR + 73,00 ✓
0001 05-02-2024 (VAL. 05-02-2024)
STORTING - ZIE BIJLAGE + 110,00

SALDO OP 05-02-2024 21:15 EUR + 183,00
DIT PRODUCT KOMT IN AANMERKING VOOR DE DEPOSITOBIESCHERMING.
MEER INFO: WWW.BELFIUS.BE/DGS OF IN UW KANTOOR.

Belfius Bank NV
Karel Rogierplein 11 - 1210 Brussels
IBAN: BE31 0529 0044 6091 - BIC: GKCCBB33
RPM Brussel: RTW BE 0403.201.183
Verzekeringaanvaegt: FSA nr. 019649 A - NZX 4944
Belfius Contact 02 222 12 02



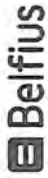
2c855959557e95250453cf2bf9c0defd54a3a28e

05-02-2024 1/2
BIJLAGE BIJ BETAALREKENING
VERRICHTING 1 Noodfonds-rekening
----- BE60 0910 2225 5970 -----

INLICHTING OVER STORTING VAN 110,00 EUR 05-02-2024
OPDRACHTGEVER : BE54 0910 1111 3397
O.C.M.W. MOORSLEDE
provisierekening voor KAS
8890 MOORSLEDE
BEGUNSTIGDE : BE60 0910 2225 5970
OPENBAAR CENTRUM VOOR MAATSCHAPPELIJK WELZIJN VAN MOORSLEDE

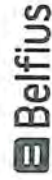
MEDEDELING : 29/01/2024 - Vast Bureau - gevonden cash voor
Noodfonds

Belfius Bank NV
Mazel Rogiestplein 11 - 1210 Brussels
IBAN: BE23 0529 0064 6991 - BIC: GKCCBBB
RPR Brussels RTV BE 0403.201.185
Verzekeringsagent FSMA nr. 019649 A - IEEZ 4944
Belfius Contact 02 222 12 02



d4c704100caab65a39228c9f199adf06590acbia

Belfius Bank NV
Mazel Rogiestplein 11 - 1210 Brussels
IBAN: BE23 0529 0064 6991 - BIC: GKCCBBB
RPR Brussels RTV BE 0403.201.185
Verzekeringsagent FSMA nr. 019649 A - IEEZ 4944
Belfius Contact 02 222 12 02



4b42f32d779eb09f7a591aa55fa899d765b3bc05

02-01-2024 1/1
O.C.M.W. VAN MOORSLEDE BELFIUS TRE@SURY FLEX
MARKTPLAATS 18A BT Flex
8890 - MOORSLEDE
----- BE15 0882 9530 0630 BIC: GKCCBBB
SALDO OP 15-06-2023 EUR +500.000,00
0001 02-01-2024 (VAL. 01-01-2024) +3.376,71
CREDITINTERESTEN
0002 02-01-2024 (VAL. 01-01-2024) +2.005,48
BONUS -1.614,66
0003 02-01-2024 (VAL. 01-01-2024)
ROERENDE VOORHEFFING OP INTRESTEN

SALDO OP 02-01-2024 21:22 EUR +503.767,53
DIT PRODUCT KOMT IN AANMERKING VOOR DE DEPOSITOBESCHERMING.
MEER INFO: WWW.BELFIUS.BE/DGS OF IN UW KANTOOR.

02-01-2024 1/2
MEDEDELING PRODUCT BELFIUS TRE@SURY FLEX
BT Flex

----- BE15 0882 9530 0630 -----
WIJZIGING VAN DE FICHES "TARIEVEN EN RENTEVOETEN".

VANAF 1-1-2024 WORDEN DE FICHES "TARIEVEN EN RENTEVOETEN"
AANGEPAST (VERHOOGING VAN DE KOSTEN VOOR HET VERZENDEN VAN
AFSCHRIJVEN PER POST).

SURF NAAR ONZE WEBSITE WWW.BELFIUS.BE/TARIEVEN EN NEEM KENNIS VAN
DEZE WIJZIGINGEN.

MEER WETEN? HEBT U VRAGEN? GA GERUST LANGS IN UW KANTOOR OF STUUR
EEN MAIL NAAR INFO@BELFIUS.BE

Belfius Bank NV
Karel Rogierplein 11 - 1210 Brussels
IBAN: BE31 0529 0064 6901 - BIC: GKCCBEBB
RPR Brussels RTW BE 0403.201.105
Verzekeringstagement FSDA nr. 019649 A - HEZ 4944
Belfius Contact 02 222 12 02



7666312a5f01f310d4c449dd1b8fa34b6c5f9e88

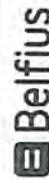
08-01-2024 1/1
OPENBAAR CENTRUM VOOR
MAATSCHAPPELIJK WELZIJN
VAN MOORSLEDE

----- BE51 0910 1806 4762 BIC: GKCCBEBB -----
SALDO OP 09-11-2023 EUR +550.000,00
0001 08-01-2024 (VAL. 01-01-2024) +1.290,17

INTERESTEN : 01.10.2023 - 31.12.2023 - ZIE BIJLAGE

SALDO OP 08-01-2024 21:22 EUR +551.290,17
DIT PRODUCT KOMT IN AANMERKING VOOR DE DEPOSITOBESCHERMING.
MEER INFO: WWW.BELFIUS.BE/DGS OF IN UW KANTOOR.

Belfius Bank NV
Karel Rogierplein 11 - 1210 Brussels
IBAN: BE31 0529 0064 6901 - BIC: GKCCBEBB
RPR Brussels RTW BE 0403.201.105
Verzekeringstagement FSDA nr. 019649 A - HEZ 4944
Belfius Contact 02 222 12 02



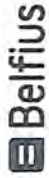
4d40da7f504b54f05f48e4fcf97a11c8c0fb9b39

08-01-2024 1/2
BIJLAGE BIJ
VERRICHTING 1

----- BE51 0910 1806 4762 -----

INTERESTEN VOOR DE REKENING: BE51 0910 1806 4762 EUR
PERIODE : 01/10/2023 - 31/12/2023
PERIODE TR RENTEVOET BRUTO/NETTO(%) INTERESTEN
01/10 - 31/12 CR 01 +1,500 +1.843,097948
INTERESTBALANS +1.843,10
ROERENDE VOORHEFFING 30,000 % -552,93

Belfius Bank NV
 Karel Rogierplein 11 - 1210 Brussels
 Belfius Bank
 IBAN BE 0403 201 185
 BIC: GKCCBEBB
 Verzekeringssamenwerk. FSMA nr. 019649 A - Nbz 4944
 Belfius Contact 02 222 12 02



8fc668ad1ad53ffe1f66b5aac2da27e723e0ec77a

08-01-2024 1/2
 BIJLAGE BIJ BELFIUS TREASURY SPECIAL
 VERRICHTING 1 Belfius Treasury+Special

----- BE09 0910 1901 4857 -----
 INTERESTEN VOOR DE REKENING: BE09 0910 1901 4857 EUR
 PERIODE : 01/10/2023 - 31/12/2023
 PERIODE TR RENTEVOET BRUTO/NETTO(%) INTERESTEN
 01/10 - 31/12 CR 01 +2,250 +2.898,174880
 INTERESTBALANS +2.898,17
 ROEBENDE VOORHEFFING 30,000 % -869,45

Belfius Bank NV
 Karel Rogierplein 11 - 1210 Brussels
 Belfius Bank
 IBAN BE 0403 201 185
 BIC: GKCCBEBB
 Verzekeringssamenwerk. FSMA nr. 019649 A - Nbz 4944
 Belfius Contact 02 222 12 02



54b7156b67e2ac21e731350d2171c273095f6c0c

08-01-2024 1/1
 OPENBAAR CENTRUM VOOR BELFIUS TREASURY SPECIAL
 MAATSCHAPPELIJK WELZIJN Belfius Treasury+Special
 VAN MOORSLEDE

----- BE09 0910 1901 4857 BIC: GKCCBEBB -----
 SALDO OP 09-11-2023 EUR +515.000,00
 0001 08-01-2024 (VAL. 01-01-2024) +2.028,72
 INTERESTEN : 01.10.2023 - 31.12.2023 - ZIE BIJLAGE

SALDO OP 08-01-2024 21:24 EUR +517.028,72
 DIT PRODUCT KOMT IN AANMERKING VOOR DE DEPOSITOBESCHERMING.
 MEER INFO: WWW.BELFIUS.BE/DGS OF IN UW KANTOOR.

Belfius Bank NV
 Karel Rogierplein 11 - 1210 Brussel
 IBAN: BE23 0529 0044 6991 - BIC: GKCCBEBB
 RPR Brussel BTW BE 0403.201.185
 Belfius Bank voor België - 19649 A - NIEZ 4944
 Belfius Contact 02 222 12 92

Belfius Bank NV
 Karel Rogierplein 11 - 1210 Brussel
 IBAN: BE23 0529 0044 6991 - BIC: GKCCBEBB
 RPR Brussel BTW BE 0403.201.185
 Belfius Bank voor België - 19649 A - NIEZ 4944
 Belfius Contact 02 222 12 92

Belfius Bank NV
 Karel Rogierplein 11 - 1210 Brussel
 IBAN: BE23 0529 0044 6991 - BIC: GKCCBEBB
 RPR Brussel BTW BE 0403.201.185
 Belfius Bank voor België - 19649 A - NIEZ 4944
 Belfius Contact 02 222 12 92

Belfius Bank NV
 Karel Rogierplein 11 - 1210 Brussel
 IBAN: BE23 0529 0044 6991 - BIC: GKCCBEBB
 RPR Brussel BTW BE 0403.201.185
 Belfius Bank voor België - 19649 A - NIEZ 4944
 Belfius Contact 02 222 12 92

08-01-2024 1/1
 BIJLAGE BIJ BELFIUS TREGSURY+
 VERRICHTING 1 HRW. MARKTPLAATS 14

----- BE59 0910 1753 7326 -----

INTERESTEN VOOR DE REKENING: BE59 0910 1753 7326 EUR
 PERIODE : 01/10/2023 - 31/12/2023

PERIODE TR RENTEVOET BRUTO/NETTO(%) INTERESTEN
 01/10 - 31/12 CR 01 +1,500 +4,696416
 INTERESTBALANS
 ROERENDE VOORHEFFING 30,000 ¢ -1,41

08-01-2024 1/1
 OPENBAAR CENTRUM VOOR BELFIUS TREGSURY+
 MAATSCHAPPELIJK WELZIJN HRW. MARKTPLAATS 14
 VAN MOORSLEDE

----- BE59 0910 1753 7326 BIC: GKCCBEBB -----
 SALDO OP 09-10-2023 EUR +1.242,19
 0001 08-01-2024 (VAL. 01-01-2024) + 9,29
 INTERESTEN : 01.10.2023 - 31.12.2023 - ZIE BIJLAGE

SALDO OP 08-01-2024 21:17 EUR +1.245,48
 DIT PRODUCT KOMT IN AANMERKING VOOR DE DEPOSITOBESCHERMING.
 MEER INFO: WWW.BELFIUS.BE/DGS OF IN UW KANTOOR.

Belfius Bank NV
 Karel Rogierplein 11 - 1210 Brussel
 IBAN: BE23 0529 0044 6991 - BIC: GKCCBEBB
 RPR Brussel BTW BE 0403.201.185
 Belfius Bank voor België - 19649 A - NIEZ 4944
 Belfius Contact 02 222 12 92

Digitally signed
 by Belfius Bank
 Papyrus

Belfius



**BNP PARIBAS
FORTIS**

Ex -
Bpost



OCMW MOORSLEDE

BE27 0003 2577 2173 EUR

BIC GEBABEBB

Zichtrekening Pro

Uittreksel Nr. 2024 - 002

Huidig saldo op 07-02-2024	1.306,24 +
Vorig saldo op 29-12-2023	<u>1.331,24 +</u>

Nr.	Type verrichting / omschrijving	Tegenpartij	Valuta Datum	Bedrag (EUR)
07-02-2024				
0009	Kosten voor het beheren van de rekening Bankreferentie : 2402070311035609		01-02	25,00-

Vorig saldo op 29-12-2023	1.331,24 +
---------------------------	------------

GASL-1-1657119253-2Z-2024205154000001-36024



KBC-Business PRO-rekening
van 27-12-2023 tot 04-01-2024

IBAN BE76 7360 1916 0695 EUR
BIC KREDBEBB

OCMW MOORSLEDE

nr.	datum	omschrijving	valuta	bedrag
		Saldo op 27-12-2023 om 14:32		4 558,00 +
010	29-12-2023	BIJDRAGE 01-01-2023 - 31-12-2023	29-12	39,00 -
		KBC-BUSINESS PRO		
		GEDEELTE ONDERHEVIG AAN BTW : 23,76		
		GEDEELTE VRIJ VAN BTW : 15,24		
		FACTUUR VOLGT		
		Saldo op 31-12-2023 om 23:59		<u>4 519,00 +</u> ✓

Rekeninguittreksel Ondernemingsrekening Plus - EUR

Vragen? Ga naar www.ing.be

OPENBAAR CENTRUM VOOR MAATSCHAPPELIJK WELZIJN VAN MOORSLEDE

382-385062-8890
OPENBAAR CENTRUM VOOR
MAATSCHAPPELIJK WELZIJN
VAN MOORSLEDE
MARKTPLAATS 18A
8890 MOORSLEDE

Periode	
Van 01/01/2024 tot 01/01/2024	
Rekeningnummer	
BE05 3631 5576 6175	
Vorig saldo (EUR)	Inkomstentotaal (EUR)
55.407,95	0,00
Nieuw saldo (EUR)	Uitgaventotaal (EUR)
55.407,95	0,00

Datum	Omschrijving	Categorie	Bedrag (EUR)
01-01-2024	Kostenafrekening nr. 230829312 Bewijsstuk in bijlage Verrichting 1 - Afschrift 1 - Valuta 31-12-2023	Diverse	0,00

ING België nv - Bank/Kredietgever - Marnixlaan 24, B-1000 Brussel - RPR Brussel - Brw: BE 0403.200.393 - BIC: BBRUBEBB - IBAN: BE453109 1560 2789 - Verzekeringsmakelaar ingeschreven bij de FSMA onder het nummer 0403200393 - www.ing.be

A-
PAYASII

Dit product valt onder de Depositogarantie. Meer weten?
Ga naar : <https://www.ing.be/reglementen>

DOCUMENTATIE BELASTINGEN

PB



Federale
Overheidsdienst
FINANCIËN

BELEIDSEXPERTISE
EN ONDERSTEUNING

Afz.: Studiedienst – DR4
North Galaxy - Koning Albert II-laan 33, bus 22 – 1030 Brussel

Gemeentebestuur Moorslede

Het College van Burgemeester en Schepenen
Marktplaats 1
8890 Moorslede

Uw bericht van	Uw kenmerk:	Ons kenmerk: BEO-SD/DR4/AD/2023/005	Bijlage(n): 1
----------------	-------------	----------------------------------------	------------------

Pagina 1/2

Brussel, 17 mei 2023

Betreft : Gemeentefiscaliteit.

Voorschottensysteem : afrekening 2023.

Mevrouw, Mijnheer de burgemeester,
Dames en heren Schepenen,

Bij toepassing van de vigerende wetgeving en verwijzend naar de brief van 28 juli 2022, vindt u hierbij, zoals eerder aangekondigd, het bedrag van de afrekening inzake de aanvullende gemeentebelasting op de personenbelasting voor uw gemeente dat in de maand mei zal gestort worden.

Zoals u weet, is het voorschottensysteem ingevoerd vanaf september 2017 en dit op basis van de wet van 31 juli 2017. De voorschotten worden gestort van september van het ene jaar tot en met de maand april van het daaropvolgende jaar. Gedurende die periode bleef de FOD Financiën uiteraard de gemeentebelasting inkohieren en ontvangen.

De afrekening, opgenomen in de bijgevoegde tabel, omvat het verschil tussen de werkelijke ontvangsten geïnd van augustus 2022 tot en met maart 2023 (8 maanden), en de voorschotten gestort van september 2022 tot en met april 2023 (8 maanden).

Benevens deze afrekening zullen ook de ontvangsten geïnd met betrekking tot de maand april 2023 mee opgenomen worden in deze afrekening.



Anneliese D'haeseleer, Attaché
BEO – Studiedienst - DR4
•Tel.: +32 (0)257/677.79
•E-mail: anneliese.dhaeseleer@minfin.fed.be

PB

Het detail van de bovenbedoelde, maandelijkse ontvangsten, de manuele ontvangsten, de ontheffingen en de administratiekosten werden tegenover de werkelijk gestorte voorschotten geplaatst. Dit resulteert in een **positief saldo** voor uw gemeente. Dit saldo van **498.337,74 €** zal op **26 mei 2023** gestort worden.


We merken op dat, zoals vorig jaar, vanaf de maand juni 2023 tot en met augustus 2023, opnieuw de werkelijke ontvangsten worden gestort aan uw gemeente en dit op de 3de laatste werkdag van elke maand.

Vanaf de maand september zullen opnieuw voorschotten worden gestort. De bedragen van deze voorschotten zullen u, zoals de vorige jaren, later op het jaar worden meegedeeld. Deze zullen rekening houden met de nieuwe situatie van uw gemeente.

Mocht u nog bijkomende inlichtingen wensen, dan ben ik graag bereid deze te verstrekken.

Met de meeste hoogachting,

Voor de Administrateur-generaal BEO a.i.,



A. D'HAESELEER
Attaché

Moorslede

Werkelijke geïnde ontvangsten										Voorschotten toegekend en doorgestort	
Maand	Bruto ontvangsten	Manuele ontvangsten	Ontheffingen	Netto ontvangsten 100%	Administratieve kosten 1%	Netto te storten 99%	Maand	Voorschotten			
Augustus 2022	19.688,81 €	0,00 €	-396,19 €	19.292,62 €	-192,92 €	19.099,70 €	September 2022	277.821,66 €			
September 2022	11.661,27 €	0,00 €	-676,46 €	10.984,81 €	-109,84 €	10.874,97 €	Oktober 2022	277.821,66 €			
Oktober 2022	415.762,10 €	0,00 €	- 1,86 €	415.760,24 €	-4.157,60 €	411.602,64 €	November 2022	277.821,66 €			
November 2022	258.237,19 €	0,00 €	-428,20 €	257.808,99 €	-2.578,09 €	255.230,90 €	December 2022	277.821,66 €			
December 2022	778.886,64 €	0,00 €	-303,42 €	778.583,22 €	-7.785,83 €	770.797,39 €	Januari 2023	416.732,50 €			
Totaal 2022	1.484.236,01 €	0,00 €	-1.806,13 €	1.482.429,88 €	-14.824,28 €	1.467.605,60 €	Totaal 2022	1.528.019,14 €			
Januari 2023	482.672,19 €	0,00 €	-417,04 €	482.255,15 €	-4.822,55 €	477.432,60 €	Februari 2023	416.732,50 €			
Februari 2023	471.115,24 €	0,00 €	-264,43 €	470.850,81 €	-4.708,51 €	466.142,30 €	Maart 2023	416.732,50 €			
Maart 2023	524.554,38 €	0,00 €	-1.008,53 €	523.545,85 €	-5.235,46 €	518.310,39 €	April 2023	416.732,50 €			
Totaal 2023	1.478.341,81 €	0,00 €	-1.690,00 €	1.476.651,81 €	-14.766,52 €	1.461.885,29 €	Totaal 2023	1.250.197,50 €			
TOTAAL	2.962.577,82 €	0,00 €	-3.496,13 €	2.959.081,69 €	-29.590,80 €	2.929.490,89 €	TOTAAL	2.778.216,64 €			

Voorschotten toegekend en doorgestort		Afrekening	
Netto te storten 99%			
2.929.490,89 €	2.778.216,64 €	April 2023	151.274,25 €

Werkelijke geïnde ontvangsten						
Maand	Bruto ontvangsten	Manuele ontvangsten	Ontheffingen	Netto ontvangsten 100%	Administratieve kosten 1%	Netto te storten 99%
April 2023	351.174,00 €	0,00 €	-604,82 €	350.569,18 €	-3.505,69 €	347.063,49 €
Netto te storten 99%		Afrekening		Te betalen saldo (>0) door de FOD Financiën		
347.063,49 €		151.274,25 €		Mei 2023		498.337,74 €

FEDERALE OVERHEIDSDIENST FINANCIEN

AFREKENING VAN DE VERRICHTINGEN UITGEVOERD VOOR DE GEMEENTE

BEGROTINGSJAAR : 2023

GEMEENTE : MOORSLEDE
36012

	ICPC + Manuel	FIRST	Total
<u>Aanvullende gemeentebelasting op de personenbelasting</u>			
1 Overgedragen rechten	29.315,92	1.017.993,87	1.047.309,79
2 Rechten in de loop van het begrotingsjaar			
A. Vastgesteld	0,00	4.058.866,70	4.058.866,70
B. Overgenomen in FIRST	-26.510,97	26.510,97	0,00
C. Niet meer inbaar	-1.435,99	0,00	-1.435,99
3 Bruto bedrag vastgestelde rechten (lijn 1 + lijn 2A + lijn 2B + lijn 2C)	1.368,96	5.103.371,54	5.104.740,50
4 Verleende ontheffingen (ten laste van de gemeente)	11,20	7.700,23	7.711,43
5 Netto vastgestelde rechten (lijn 3 - lijn 4)	1.357,76	5.095.671,31	5.097.029,07
6 Ontvangsten			
A. Toe te wijzen bedrag	1.315,31	4.905.807,99	4.907.123,30
B. Ingehouden admin. Kosten (art. 470 W.I.B. 92)	42,45	34.505,09	34.547,54
C. Totaal (= A + B)	1.357,76	4.940.313,08	4.941.670,84
7 Over te dragen rechten (lijn 5 - lijn 6C)	0,00	155.358,23	155.358,23

173X 31/12/2023

###

Kris Wydooghe

Van: gemeentenvlabel_- <gemeentenvlabel@vlaanderen.be>
Verzonden: dinsdag 30 januari 2024 8:56
Aan: Financieel Beheerder
Onderwerp: gestorte bedragen onroerende voorheffing en verkeersbelasting (boekjaar 2023)
Bijlagen: MOORSLEDE_36012_doorstortingen.xlsx

Geachte heer, mevrouw,

Elk jaar bezorgen wij u een overzicht van de gestorte bedragen i.v.m. de onroerende voorheffing (opcentiemen) en de verkeersbelastingen (opdecieem).

U vindt een overzicht van deze bedragen terug in de bijlage.

In het tabblad overzicht wordt een algemeen overzicht gegeven van de doorgestorte bedragen.

Het tabblad OV bevat een overzicht van de effectief aan uw gemeente/stad gestorte bedragen inzake de opcentiemen op de onroerende voorheffing voor het boekjaar 2023 alsook de ontvangen compensaties voor energiezuinige woningen (EZW) en compensaties verlaagd tarief voor sociale verhuurkantoren en wooninfrastructuur voor personen met een handicap (SVK). Ook het totaal bedrag aan uitbetaalde voorschotten wordt hierin vermeld. De voorschotten werden telkens gestort op de vijfde bankwerkdag vanaf juli tot en met december.

Ik wil er u ook attent op maken dat de noodzakelijke financiële gegevens kunnen worden geraadpleegd op de website www.vlaanderen.be/ovgem. Het is de bedoeling dat u, na het opladen van de laatste stand van zaken, maandelijks de gegevens daar consulteert en eventueel afdrukt. Bij de opmaak van de website is geopteerd om geen historiek te voorzien, dit om het bestand werkbaar te houden.

In het tabblad JVB vindt u een overzicht van de effectief aan uw gemeente/stad gestorte opdecieemen verkeersbelasting voor de doorstortingen personenwagens (GV) en voor de doorstortingen aan te geven voertuigen (NGV) voor het boekjaar 2023 evenals het gestorte bedrag voor de compensatie occasioneel vervoer. De bedragen van de maandelijks storting kunnen ook worden geraadpleegd op de website van VVSG : <https://www.vvsg.be/kennisitem/vvsg/aanvullende-belastingen>.

Zowel in het geval van de onroerende voorheffing als in het geval van de verkeersbelastingen gaat het over de storting verricht vanaf februari 2023 tot en met de storting van 22 januari 2024, vermits dit samenvalt met de storting voor uw boekjaar 2023. De gestorte bedragen hebben betrekking op verschillende aanslagjaren.

Hebt u extra informatie of hulp nodig? Contacteer ons dan gerust via dit mailadres.

Vriendelijke groeten,

OOV
+ VVB

Els Slagmulder

Els Slagmulder
Directeur dienst financiële opvolging

Vlaamse overheid
VLAAMSE BELASTINGDIENST
Afdeling Inning en Invordering



OOV
+ VB

OOV
+ VVB

Bestuur	Niscode	Belasting	Kenmerk	Bedrag
MOORSLEDE	36012	JVB	Compensatie occasioneel vervoer	0,00
MOORSLEDE	36012	JVB	Doorstortingen aan te geven voertuigen	9.530,54
MOORSLEDE	36012	JVB	Doorstortingen personenwagens e.a.	199.646,87
MOORSLEDE	36012	OV	Afrekening aj 2022	281.137,84
MOORSLEDE	36012	OV	Compensatie EZW	48.714,42
MOORSLEDE	36012	OV	Compensatie SVK	1.784,50
MOORSLEDE	36012	OV	Maandelijkse stortingen	99.067,87
MOORSLEDE	36012	OV	Totaal voorschotten	3.404.168,89
MOORSLEDE	36012	Totaal		4.044.050,93

00v

Bestuur		Niscode	Belasting	Kenmerk	Jaar	Maand	Datum	Bedrag
MOORSLEDE		36012	OV	Afrekening aj 2022	2023	7	2023-07-31	281.137,84
MOORSLEDE		36012	OV	Compensatie EZW	2023	6	2023-06-29	1.679,18
MOORSLEDE		36012	OV	Compensatie EZW	2023	7	2023-07-31	43.233,95
MOORSLEDE		36012	OV	Compensatie EZW	2023	12	2023-12-18	3.801,29
MOORSLEDE		36012	OV	Compensatie SVK	2023	6	2023-06-29	0,00
MOORSLEDE		36012	OV	Compensatie SVK	2023	7	2023-07-31	1.784,50
MOORSLEDE		36012	OV	Compensatie SVK	2023	12	2023-12-18	0,00
MOORSLEDE		36012	OV	Maandelijke stortingen	2023	2	2023-02-20	5.494,37
MOORSLEDE		36012	OV	Maandelijke stortingen	2023	3	2023-03-20	5.129,07
MOORSLEDE		36012	OV	Maandelijke stortingen	2023	4	2023-04-20	9.672,30
MOORSLEDE		36012	OV	Maandelijke stortingen	2023	5	2023-05-22	17.722,87
MOORSLEDE		36012	OV	Maandelijke stortingen	2023	6	2023-06-22	5.439,75
MOORSLEDE		36012	OV	Maandelijke stortingen	2023	7	2023-07-20	6.762,14
MOORSLEDE		36012	OV	Maandelijke stortingen	2023	8	2023-08-21	5.310,97
MOORSLEDE		36012	OV	Maandelijke stortingen	2023	9	2023-09-20	3.775,77
MOORSLEDE		36012	OV	Maandelijke stortingen	2023	10	2023-10-20	1.641,54
MOORSLEDE		36012	OV	Maandelijke stortingen	2023	11	2023-11-20	8.960,50
MOORSLEDE		36012	OV	Maandelijke stortingen	2023	12	2023-12-20	10.992,09
MOORSLEDE		36012	OV	Maandelijke stortingen	2024	1	2024-01-22	18.166,50
MOORSLEDE		36012	OV	Totaal voorschotten	2023			3.404.168,89

48.714,52

13

Bestuur		Niscode	Belasting	Kenmerk	Jaar	Maand	Datum	Bedrag
MOORSLEDE		36012	JVB	Compensatie occasioneel vervoer	2023	7	2023-07-31	0,00
MOORSLEDE		36012	JVB	Doorstoringen aan te geven voertuigen	2023	2	2023-02-20	447,10
MOORSLEDE		36012	JVB	Doorstoringen aan te geven voertuigen	2023	3	2023-03-20	152,53
MOORSLEDE		36012	JVB	Doorstoringen aan te geven voertuigen	2023	4	2023-04-20	0,00
MOORSLEDE		36012	JVB	Doorstoringen aan te geven voertuigen	2023	5	2023-05-22	26,53
MOORSLEDE		36012	JVB	Doorstoringen aan te geven voertuigen	2023	6	2023-06-20	120,61
MOORSLEDE		36012	JVB	Doorstoringen aan te geven voertuigen	2023	7	2023-07-20	42,59
MOORSLEDE		36012	JVB	Doorstoringen aan te geven voertuigen	2023	8	2023-08-21	137,82
MOORSLEDE		36012	JVB	Doorstoringen aan te geven voertuigen	2023	9	2023-09-20	92,17
MOORSLEDE		36012	JVB	Doorstoringen aan te geven voertuigen	2023	10	2023-10-20	73,90
MOORSLEDE		36012	JVB	Doorstoringen aan te geven voertuigen	2023	11	2023-11-20	115,23
MOORSLEDE		36012	JVB	Doorstoringen aan te geven voertuigen	2023	12	2023-12-20	3.951,99
MOORSLEDE		36012	JVB	Doorstoringen aan te geven voertuigen	2024	1	2024-01-19	4.370,07
MOORSLEDE		36012	JVB	Doorstoringen personenwagens e.a.	2023	2	2023-02-20	13.315,99
MOORSLEDE		36012	JVB	Doorstoringen personenwagens e.a.	2023	3	2023-03-20	15.473,47
MOORSLEDE		36012	JVB	Doorstoringen personenwagens e.a.	2023	4	2023-04-20	17.686,41
MOORSLEDE		36012	JVB	Doorstoringen personenwagens e.a.	2023	5	2023-05-22	15.903,86
MOORSLEDE		36012	JVB	Doorstoringen personenwagens e.a.	2023	6	2023-06-20	18.538,31
MOORSLEDE		36012	JVB	Doorstoringen personenwagens e.a.	2023	7	2023-07-20	18.306,47
MOORSLEDE		36012	JVB	Doorstoringen personenwagens e.a.	2023	8	2023-08-21	16.281,76
MOORSLEDE		36012	JVB	Doorstoringen personenwagens e.a.	2023	9	2023-09-20	16.987,06
MOORSLEDE		36012	JVB	Doorstoringen personenwagens e.a.	2023	10	2023-10-20	16.505,28
MOORSLEDE		36012	JVB	Doorstoringen personenwagens e.a.	2023	11	2023-11-20	15.959,21
MOORSLEDE		36012	JVB	Doorstoringen personenwagens e.a.	2023	12	2023-12-20	14.766,27
MOORSLEDE		36012	JVB	Doorstoringen personenwagens e.a.	2024	1	2024-01-19	19.922,78

209.177,41