



Provincie West-Vlaanderen

Gemeente Moorslede

JAARVERSLAG

Dienstjaar 2022

HOOFDSTUK I : ALGEMENE INFORMATIE

I. DE GEMEENTE ALS OPENBAAR BESTUUR

1. Algemene toelichting

§1. Administratieve situering

- provincie : West-Vlaanderen
- administratief arrondissement : Roeselare
- gemeentelijke administratie Moorslede : Marktplaats 1 in 8890 Moorslede
tel. 051 77 70 06
fax 051 77 10 76
- gemeentelijke administratie Dadizele : 't Torreke, Plaats 6 in 8890 Dadizele
tel. 056 50 91 00
- jeugddienst : Iepersestraat 52g in 8890 Moorslede
tel. 051 70 02 85
fax 051 70 34 58
- toerisme : 't Torreke, Plaats 6 in 8890 Dadizele
tel. 056 50 91 00
- gemeentelijk sportcentrum : Iepersestraat 52h in 8890 Moorslede
tel. 051 77 85 17
- openbare bibliotheek : Iepersestraat 52a in 8890 Moorslede
tel. 051 77 10 57
- cultuurdienst : Iepersestraat 52b in 8890 Moorslede
tel. 051 70 02 85
- gemeenteschool : Roeselaarsestraat 60 in 8890 Moorslede
tel. 051 77 94 52
- sociaal huis (OCMW) : Marktplaats 18a in 8890 Moorslede
tel. 051 57 60 70
- politiedienst : Pater Lievensstraat 3 in 8890 Moorslede
tel. 051 78 81 81
fax 051 78 01 61
- brandweerdienst : Kerkhofstraat in 8890 Moorslede
tel. 051 80 60 00

§2. Oppervlakte

Oppervlakte: 3 534 ha

Lengte van het wegennet van de gemeente Moorslede:

| | | |
|-------------------------------|---|-------------|
| buurtwegen groot verkeer | : | 26 km |
| buurtwegen klein verkeer | : | 20 km |
| andere verharde gemeentewegen | : | 89 km |
| <u>provinciewegen</u> | : | <u>3 km</u> |
| totaal | : | 138 km |

§3. Subgemeentelijke indelingen

De fusiegemeente Moorslede omvat de deelgemeente Dadizele.

§4. Gerechtelijke indeling

Vredegerecht : Voor Moorslede en Dadizele is het vredegerecht gelegen in 8930 Menen, Volkslaan 302.

Politierechtbank : Voor Moorslede en Dadizele is de politierechtbank gelegen in 8500 Kortrijk, Beheerstraat 41.

Arbeidsrechtbank : Voor Moorslede en Dadizele is de arbeidsrechtbank gelegen in 8500 Kortrijk, Beheerstraat 41.

Ondernemingsrechtbank : Voor Moorslede en Dadizele is de ondernemingsrechtbank gelegen in 8500 Kortrijk, Beheerstraat 41.

2. Politieke organen

§1. Gemeenteraad

A. Samenstelling

| leden | mandaat | 1 ^e aanstelling raadslid | tel. |
|--|------------------------|-------------------------------------|---------------|
| Vergote Ward Baron-Holvoetlaan 12, Dadizele | burgemeester | 02.01.2001 | 056 50 35 56 |
| Beernaert Sherley Strobomestraat 6, Moorslede | 1 ^e schepen | 02.01.2013 | 0478 34 94 79 |
| Vanthuyne Geert Slypsstraat 47, Moorslede | 2 ^e schepen | 12.03.1992 | 051 77 72 88 |
| Deceuninck Jürgen Zuidstraat 2, Moorslede | 3 ^e schepen | 02.01.2013 | 0468 15 44 79 |
| Ben Driss Nessim Waterstraat 61, Moorslede | 4 ^e schepen | 02.01.2013 | 056 50 97 19 |
| Benedikt Vallaey Korenwind 41, Moorslede | 5 ^e schepen | 03.01.2019 | 0497 73 13 43 |
| Verhelle Pol Marktplaats 2 bus 2, Moorslede | voorzitter | 02.01.2001 | 0475 25 08 25 |
| Gillis Ward Diepestraat 3, Moorslede | raadslid | 02.01.1995 | 051 77 15 90 |
| Verhaeghe Sigrid Waterdamstraat 9, Moorslede | raadslid | 02.01.2007 | 0486 76 92 22 |
| Sioen Andries Pastorijstraat 14, Moorslede | raadslid | 02.01.2013 | 0498 84 68 11 |
| Paret Johan Azalealaan 50, Dadizele | raadslid | 02.01.2013 | 056 50 19 32 |
| De Koning Bart Oostnieuwkerksestraat 12, Moorslede | raadslid | 02.01.2013 | 051 77 92 12 |
| Bekaert Karen Klepestraat 17, Moorslede | raadslid | 03.01.2019 | 0485 50 47 79 |
| Cardoen Stefan Klepestraat 72, Moorslede | raadslid | 03.01.2019 | 0477 09 42 75 |
| Vanderplancke Evelyne Stationstraat 194a, Moorslede | raadslid | 03.01.2019 tot 21.10.2021 | 0479 94 56 06 |

| | | | |
|---|----------|------------|---------------|
| Hovaere Gert-Jan Oude Heirweg 21, Moorslede | raadslid | 03.01.2019 | 0472 90 83 19 |
| Vandekerckhove Margaux Klepestraat 114, Moorslede | raadslid | 03.01.2019 | 0473 66 31 72 |
| Vuylsteke Bernard Rozenlaan 17, Moorslede | raadslid | 03.01.2019 | 0479 85 70 77 |
| Demeulenaere Veerle Cardijnlaan 17, Moorslede | raadslid | 03.01.2019 | 0495 82 01 86 |
| Vandeginste Nick Passendaalsestraat 62a, Moorslede | raadslid | 03.01.2019 | 0471 37 14 39 |
| Pattyn Aäron Dorpsplein Slyps 6, Moorslede | raadslid | 12.09.2019 | 0498 26 57 56 |
| Oplinus Lisa Millesteenstraat 54, Dadizele | raadslid | 21.10.2021 | 0475 47 57 70 |

B. Werking

Gedurende de periode van 1 januari 2022 tot 31 december 2022 heeft de gemeenteraad 10 zittingen gehouden.

§2. Raad voor Maatschappelijk Welzijn

Sinds 2019 bestaan de gemeenteraad en de raad voor maatschappelijk welzijn uit dezelfde personen.

Gedurende de periode van 1 januari 2022 tot 31 december 2022 heeft de raad voor maatschappelijk welzijn 10 zittingen gehouden.

§3. Schepencollege

A. Samenstelling

| leden | mandaat | bevoegdheid |
|-------------------|------------------------|--|
| Ward Vergote | burgemeester | <ul style="list-style-type: none">• politie en brandweer• veiligheid- en drugbeleid• personeel• I.C.T.• communicatie & informatie• dienstverlening• gemeentelijk patrimonium• intergemeentelijke samenwerking• sociale economie• jacht en visvangst |
| Sherley Beernaert | 1 ^e schepen | <ul style="list-style-type: none">• financiën• ruimtelijke ordening• natuur & milieu• burgerlijke stand• huisvesting• erediensten & begraafplaatsen• energiebeleid |
| Geert Vanthuyne | 2 ^e schepen | <ul style="list-style-type: none">• openbare werken• landbouw• onderhoud- en groenbeleid• containerpark• feestelijkheden• dierenwelzijn |
| Jürgen Deceuninck | 3 ^e schepen | <ul style="list-style-type: none">• onderwijs• jeugd en sport• mobiliteit |
| Nessim Ben Driss | 4 ^e schepen | <ul style="list-style-type: none">• cultuur• toerisme• bibliotheek• economie en middenstand |
| Benedikt Vallaey | 5 ^e schepen | <ul style="list-style-type: none">• zorg en welzijn |

B. Werking

Gedurende de periode van 1 januari 2022 tot 31 december 2022 vergaderde het college van burgemeester en schepenen 49 maal.

§4. Vast bureau

Sinds 2019 bestaan het schepencollege en het vast bureau uit dezelfde personen. Gedurende de periode van 1 januari 2022 tot 31 december 2022 vergaderde het vast bureau 49 maal.

§5. Bijzonder comité voor de sociale dienst

A. Samenstelling

| leden | mandaat | datum aanstelling |
|------------------|----------------|---------------------------|
| Benedikt Vallaey | voorzitter | 03.01.2019 |
| David Claeys | lid | 03.01.2019 tot 22.12.2022 |
| Eric Cosyns | lid | 03.01.2019 |
| Marnik Vanackere | lid | 03.01.2019 |
| Romina Dupulthys | lid | 03.01.2019 |
| Ine Lievens | lid | 03.01.2019 |
| Virginie Desot | lid | 21.10.2021 |
| Lieven Buseyne | lid | 22.12.2022 |

B. Werking

Gedurende de periode van 1 januari 2022 tot 31 december 2022 vergaderde het bijzonder comité voor de sociale dienst 12 keer.

3. Management team

§1. Samenstelling

Het management team bestaat uit de volgende personen: de algemeen directeur, adjunct-algemeendirecteur, financieel directeur, burgemeester en meerdere diensthoofden.

§2. Werking

Binnen de gemeente functioneert het managementteam als een overleg- en adviesorgaan, weliswaar zonder formele beslissingsbevoegdheid. Het MAT staat in voor de algemene beleidsvoorbereiding en -uitvoering en verleent advies vooraleer dossiers worden voorgelegd aan de verdere bevoegde organen. Gedurende 2022 kwam het managementteam 9 keer bijeen.

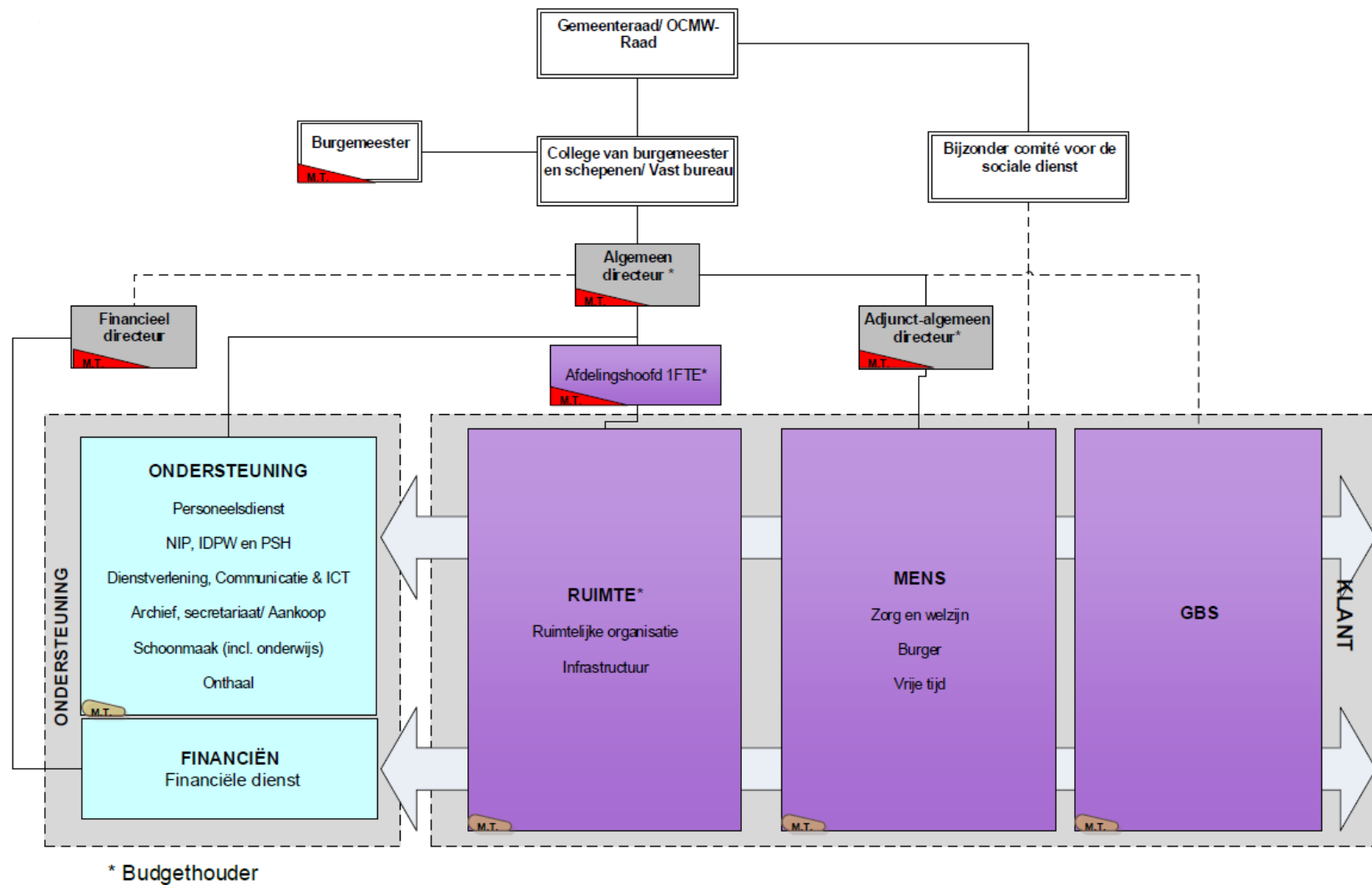
4. Adviesraden

In het werkjaar 2022 waren volgende adviesraden actief:

- Cultuurraad
- Sportraad
- Jeugdraad
- Raad voor Toerisme
- Moraculi
- Gecoro
- Noord-Zuidraad
- Seniorenadviesraad
- Lokaal Overleg Kinderopvang

II. PERSONEEL LOKAAL BESTUUR

1. Organogram



2. Functionele informatie

§1. Algemene informatie

In 2022 werden er 10 nieuwe werknemers verwelkomd in het gemeentebestuur (2 vervangingsovereenkomsten en 8 onbepaalde duur); in het OCMW waren dit er 8.

In 2022 gingen 3 werknemers van het gemeentebestuur op pensioen en 1 werknemer van het OCMW. Verder was er 1 uitdiensttreding uit de gemeente en 6 uit het OCMW gedurende 2022.

De totale personeelskost voor het lokaal bestuur Moorslede bedroeg in 2022 € 7 829 867 (inbegrip € 325 000 bijstorting in pensioenfondsen).

§2. Welzijn op het werk

A. Arbeidsongevallen

Binnen de gemeente waren er 3 arbeidsongevallen; binnen het OCMW waren dit er 4.

B. Medische onderzoeken

Er vonden 69 preventieve medische onderzoeken plaats en 6 onderzoeken na werkhervatting.

C. Jaaractieplan 2022

Er werden 18 acties uit het JAP 2022 uitgevoerd; 18 acties uit het JAP 2022 werden niet uitgevoerd. Deze werden verplaatst naar een volgend werkingsjaar.

Belangrijkste realisaties

- Actiepunt 1.2.1 – Laat je interne preventieadviseur de juiste opleiding volgen.
 - De IPA heeft een opleiding niveau II gevolgd en succesvol afgerond.
- Actiepunt 1.5.1 – Het regelmatig uitvoeren van een rondgang in de gebouwen door de arbeidsarts of externe preventieadviseur.
 - Met de externe preventieadviseur werd een rondgang uitgevoerd in 8 gemeentelijke gebouwen. Hiervan werden verslagen opgesteld met daaraan gekoppelde acties. Deze acties worden verder opgevolgd bij volgende rondgangen (door IPA of door EPA).
- Actiepunt 6.1.3 – Uitvoeren enquête rond pesten en roddelen op het werk.
 - Er werd een enquête opgesteld en bedeed onder de personeelsleden inzake pesten, roddelen en ongewenst seksueel gedrag op het werk. Vanuit de verzamelde gegevens werd een actieplan opgesteld. Dit actieplan loopt samen met de organisatie van #samensterkaanhetwerk, waaruit diverse acties gerealiseerd werden. De opvolging van de enquête zal plaatsvinden met de psychosociale risicoanalyse die in 2023 uitgevoerd wordt.
- Actiepunt 10.1 – Uitvoeren teamanalyse sportdienst.
 - N.a.v. de resultaten van de enquête uit actiepunt 6.1.3, werd beslist om een teamanalyse uit te voeren in de sportdienst. Deze teamanalyse resulteerde in een actieplan. Dit actieplan is nog steeds in uitvoering.

§3. Algemeen bestuur

Sinds 1 januari 2013 bestaat het algemeen bestuur uit het secretariaat, de fiscale en financiële diensten, de personeelsdienst, ICT & Telecom en facilitair beheer. In 2022 werd onthaal hieraan toegevoegd.

Personeelsbezetting ondersteunende diensten uitgedrukt in VTE (11 personen)

| | Directie | | A | | B | | C | | D | | E | |
|--------------|----------|---|---|---|---|------|---|---|---|---|---|-----|
| | M | V | M | V | M | V | M | V | M | V | M | V |
| Statutair | 3 | | | | 1 | 0,8 | | 1 | | | | |
| Contractueel | | | | | | 1,75 | 1 | 1 | 2 | | | 0,5 |

Personeelskosten

Aangezien de personeelsbezetting voortaan per dienst/locatie wordt weergegeven i.p.v. per budgetartikel is het niet langer mogelijk om de kostprijs af te leiden. De kostprijs van het personeelsbestand van het volledige lokaal bestuur wordt voortaan worden opgenomen in het jaarverslag (punt 2. §1. in deze rubriek).

Personeelskosten voorgaande jaren

2014: € 729 361,77
2015: € 744 460,73
2016: € 853 058,88
2017: € 904 136,23
2018: € 1 091 375
2019: € 1 268 677,90
2020: € 1 251 557,32
2021: € 1 355 858,07

§4. Ruimte

Sinds 1 januari 2013 bestaande uit wegen, diftpark, milieucoördinator en ruimtelijke planning).

Personeelsbezetting uitgedrukt in VTE (26 personen)

| | Directie | | A | | B | | C | | D | | E | |
|--------------|----------|---|---|---|---|---|---|---|------|-----|---|---|
| | M | V | M | V | M | V | M | V | M | V | M | V |
| Statutair | | | | 1 | | 1 | | | | | | |
| Contractueel | | | | | 2 | 1 | 2 | 1 | 14,2 | 0,8 | | |

Personeelskosten

Aangezien de personeelsbezetting voortaan per dienst/locatie wordt weergegeven i.p.v. per budgetartikel is het niet langer mogelijk om de kostprijs af te leiden. De kostprijs van het personeelsbestand van het volledige lokaal bestuur wordt voortaan worden opgenomen in het jaarverslag (punt 2. §1. in deze rubriek).

Personeelskosten voorgaande jaren

2014: € 942 494,57
 2015: € 991 377,81
 2016: € 1 067 300,20
 2017: € 1 072 563,89
 2018: € 1 085 066,50
 2019: € 1 069 427
 2020: € 1 101 147,74
 2021: € 1 200 177,78

§5. Burger

Sinds 1 januari 2013 bestaande uit administratieve dienstverlening.

Personeelsbezetting uitgedrukt in VTE (5 personen)

| | Directie | | A | | B | | C | | D | | E | |
|--------------|----------|---|---|---|---|---|---|---|---|-----|---|---|
| | M | V | M | V | M | V | M | V | M | V | M | V |
| Statutair | | | | | | | | | | | | |
| Contractueel | | | | | | | | 2 | | 1,5 | | |

Personeelskosten

Aangezien de personeelsbezetting voortaan per dienst/locatie wordt weergegeven i.p.v. per budgetartikel is het niet langer mogelijk om de kostprijs af te leiden. De kostprijs van het personeelsbestand van het volledige lokaal bestuur wordt voortaan worden opgenomen in het jaarverslag (punt 2. §1. in deze rubriek).

Personeelskosten voorgaande jaren

2014: € 233 855,99
 2015: € 254 109,28
 2016: € 247 670,14
 2017: € 233 857,45
 2018: € 217 967,16
 2019: € 220 207,77
 2020: € 223 942,00
 2021: € 238 222,93

§6. Vrije tijd**A. Toerisme****Personeelsbezetting uitgedrukt in VTE (2 personen)**

| | Directie | | A | | B | | C | | D | | E | |
|--------------|----------|---|---|---|---|------|---|-----|---|---|---|---|
| | M | V | M | V | M | V | M | V | M | V | M | V |
| Statutair | | | | | | | | | | | | |
| Contractueel | | | | | | 0,25 | | 0,5 | | | | |

Personeelskosten

Aangezien de personeelsbezetting voortaan per dienst/locatie wordt weergegeven i.p.v. per budgetartikel is het niet langer mogelijk om de kostprijs af te leiden. De kostprijs van het personeelsbestand van het volledige lokaal bestuur wordt voortaan worden opgenomen in het jaarverslag (punt 2. §1. in deze rubriek).

Personeelskosten voorgaande jaren

2014: € 23 355,85
2015: € 25 967,06
2016: € 21 950,77
2017: € 40 129,67
2018: € 47 401,39
2019: € 51 077,94
2020: € 22 083,97
2021: € 20 214,14

B. Openbare bibliotheek

Personeelsbezetting uitgedrukt in VTE (5 personen)

| | Directie | | A | | B | | C | | D | | E | |
|--------------|----------|---|---|---|---|---|---|-----|---|---|---|-----|
| | M | V | M | V | M | V | M | V | M | V | M | V |
| Statutair | | | | | 1 | | | 0,5 | | | | |
| Contractueel | | | | | | | 1 | | | | | 0,5 |

Personeelskosten

Aangezien de personeelsbezetting voortaan per dienst/locatie wordt weergegeven i.p.v. per budgetartikel is het niet langer mogelijk om de kostprijs af te leiden. De kostprijs van het personeelsbestand van het volledige lokaal bestuur wordt voortaan worden opgenomen in het jaarverslag (punt 2. §1. in deze rubriek).

Personeelskosten voorgaande jaren

2014: € 149 175,98
2015: € 148 874,32
2016: € 143 878,59
2017: € 146 387,54
2018: € 149 771,55
2019: € 156 278,50
2020: € 170 224,42
2021: € 173 928,84

C. Cultuur

Personeelsbezetting uitgedrukt in VTE (11 personen)

| | Directie | | A | | B | | C | | D | | E | |
|--------------|----------|---|---|---|---|---|---|-----|---|---|---|---|
| | M | V | M | V | M | V | M | V | M | V | M | V |
| Statutair | | | | | 1 | | 1 | | | | | |
| Contractueel | | | | | | | 1 | 2,5 | | | 1 | 2 |

Personeelskosten

Aangezien de personeelsbezetting voortaan per dienst/locatie wordt weergegeven i.p.v. per budgetartikel is het niet langer mogelijk om de kostprijs af te leiden. De kostprijs van het personeelsbestand van het volledige lokaal bestuur wordt voortaan worden opgenomen in het jaarverslag (punt 2. §1. in deze rubriek).

Personeelskosten voorgaande jaren

2014: € 214 826,44
2015: € 226 406,27
2016: € 235 670,78
2017: € 250 029,95
2018: € 258.870,98
2019: € 278 505,03
2020: € 282 081,72
2021: € 298 266,31

D. Sportcentrum

Personeelsbezetting uitgedrukt in VTE (16 personen)

| | Directie | | A | | B | | C | | D | | E | |
|--------------|----------|---|---|---|---|---|---|---|-----|---|---|------|
| | M | V | M | V | M | V | M | V | M | V | M | V |
| Statutair | | | | | 1 | | | | | 1 | | |
| Contractueel | | | | | | | | | 3,5 | 3 | | 3,72 |

Personeelskosten

Aangezien de personeelsbezetting voortaan per dienst/locatie wordt weergegeven i.p.v. per budgetartikel is het niet langer mogelijk om de kostprijs af te leiden. De kostprijs van het personeelsbestand van het volledige lokaal bestuur wordt voortaan worden opgenomen in het jaarverslag (punt 2. §1. in deze rubriek).

Personeelskosten voorgaande jaren

2014: € 393 029,76
2015: € 342 068,11
2016: € 438 517,08
2017: € 416 439,24
2018: € 440 799,06
2019: € 459 007,33
2020: € 432 208,67
2021: € 469 406,33

E. Jeugddienst

Personeelsbezetting uitgedrukt in VTE (2 personen)

| | Directie | | A | | B | | C | | D | | E | |
|--------------|----------|---|---|---|---|---|---|---|---|---|---|------|
| | M | V | M | V | M | V | M | V | M | V | M | V |
| Statutair | | | | | | | | | | | | |
| Contractueel | | | | | | | 1 | | | | | 0,39 |

Personeelskosten

Aangezien de personeelsbezetting voortaan per dienst/locatie wordt weergegeven i.p.v. per budgetartikel is het niet langer mogelijk om de kostprijs af te leiden. De kostprijs van het personeelsbestand van het volledige lokaal bestuur wordt voortaan worden opgenomen in het jaarverslag (punt 2. §1. in deze rubriek).

Personeelskosten voorgaande jaren

2014: € 72 579,41
2015: € 71 359,34
2016: € 73 369,25
2017: € 82 781,34
2018: € 91 233,01
2019: € 104 278,28
2020: € 109 272,23
2021: € 104 252,56

§7. Zorg en Welzijn

A. Algemeen administratief en ondersteunend personeel

Personeelsbezetting uitgedrukt in VTE (2 personen)

| | Directie | | A | | B | | C | | D | | E | |
|--------------|----------|---|---|---|---|-----|---|---|---|---|---|---|
| | M | V | M | V | M | V | M | V | M | V | M | V |
| Statutair | | | | | | 0,8 | | 1 | | | | |
| Contractueel | | | | | | | | | | | | |

Personeelskosten

Aangezien de personeelsbezetting voortaan per dienst/locatie wordt weergegeven i.p.v. per budgetartikel is het niet langer mogelijk om de kostprijs af te leiden. De kostprijs van het personeelsbestand van het volledige lokaal bestuur wordt voortaan worden opgenomen in het jaarverslag (punt 2. §1. in deze rubriek).

Personeelskosten voorgaande jaren

2020: € 165 073
2021: € 173 256

B. Dienst woonzorg en toelagen

Personeelsbezetting uitgedrukt in VTE (4 personen)

| | Directie | | A | | B | | C | | D | | E | |
|--------------|----------|---|---|---|-----|-----|---|---|---|---|---|---|
| | M | V | M | V | M | V | M | V | M | V | M | V |
| Statutair | | | | | | 0,8 | | | | | | |
| Contractueel | | | | | 0,8 | | | 1 | | | | |

Personeelskosten

Aangezien de personeelsbezetting voortaan per dienst/locatie wordt weergegeven i.p.v. per budgetartikel is het niet langer mogelijk om de kostprijs af te leiden. De kostprijs van het personeelsbestand van het volledige lokaal bestuur wordt voortaan worden opgenomen in het jaarverslag (punt 2. §1. in deze rubriek).

Personeelskosten voorgaande jaren

2020: € 127 000

2021: € 131 360

C. Sociale dienst

Personeelsbezetting uitgedrukt in VTE (6 personen)

| | Directie | | A | | B | | C | | D | | E | |
|--------------|----------|---|---|---|---|-----|---|-----|---|---|---|---|
| | M | V | M | V | M | V | M | V | M | V | M | V |
| Statutair | | | | | 1 | | | 0,5 | | | | |
| Contractueel | | | | | | 3,4 | | 0,2 | | | | |

Personeelskosten

Aangezien de personeelsbezetting voortaan per dienst/locatie wordt weergegeven i.p.v. per budgetartikel is het niet langer mogelijk om de kostprijs af te leiden. De kostprijs van het personeelsbestand van het volledige lokaal bestuur wordt voortaan worden opgenomen in het jaarverslag (punt 2. §1. in deze rubriek).

Personeelskosten voorgaande jaren

2020: € 336 025

2021: € 350 953

D. Klusjesdienst

Personeelsbezetting uitgedrukt in VTE (2 personen)

| | Directie | | A | | B | | C | | D | | E | |
|--------------|----------|---|---|---|---|---|---|---|---|---|---|---|
| | M | V | M | V | M | V | M | V | M | V | M | V |
| Statutair | | | | | | | | | | | | |
| Contractueel | | | | | | | | | 1 | | 1 | |

Personeelskosten

Aangezien de personeelsbezetting voortaan per dienst/locatie wordt weergegeven i.p.v. per budgetartikel is het niet langer mogelijk om de kostprijs af te leiden. De kostprijs van het personeelsbestand van het volledige lokaal bestuur wordt voortaan worden opgenomen in het jaarverslag (punt 2. §1. in deze rubriek).

Personeelskosten voorgaande jaren

2020: € 98 640

2021: € 100 315

E. Poetsdienst (DC en logistieke hulp)***Personeelsbezetting in VTE (23 personen)***

| | Directie | | A | | B | | C | | D | | E | |
|--------------|----------|---|---|---|---|---|---|---|---|---|---|-------|
| | M | V | M | V | M | V | M | V | M | V | M | V |
| Statutair | | | | | | | | | | | | |
| Contractueel | | | | | | | | | | | | 13,91 |

Personeelskosten

Aangezien de personeelsbezetting voortaan per dienst/locatie wordt weergegeven i.p.v. per budgetartikel is het niet langer mogelijk om de kostprijs af te leiden. De kostprijs van het personeelsbestand van het volledige lokaal bestuur wordt voortaan worden opgenomen in het jaarverslag (punt 2. §1. in deze rubriek).

Personeelskosten voorgaande jaren

2020: € 729 340

2021: € 680 620

§8. Onderwijs

Personeelsbezetting uitgedrukt in VTE (46 personen)

| | Benoemd | | Contractueel | |
|---|---------|------|--------------|------|
| | M | V | M | V |
| Directie | | 1 | | |
| Zorgcoördinator | | 1 | | |
| Beleidsondersteuner | | 0,83 | | |
| Administratief bediende/ ICT-coördinator | 1 | 0,92 | | |
| Kinderverzorg(st)er | | 0,63 | | |
| Kleuteronderwijzer(es) | | 8,32 | | 2 |
| Onderwijzer(es) | 2 | 9,49 | | 3 |
| Leerkracht katholieke godsdienst | 0,83 | | | |
| Leerkracht zedenleer | | 0,5 | | |
| Leerkracht L.O. | | 1,63 | | |
| Schoonmaakbeambte | | | | 2,79 |
| Kinderverzorg(st)er kinderopvang | | | | 2 |

Schepencollege van 20.06.2022:

Enig artikel - Mevr. Lisa Theuninck, wonende in de Stadendreve 22, 8890 Moorslede, wordt aangesteld als voltijds directeur (24/24) van de gemeentelijke basisschool Moorslede ter vervanging van mevr. Veerle Verborgh van 1 september 2022 tot en met 31 augustus 2023.

Personeelskosten

De bijdrage door de Vlaamse Gemeenschap voor de bezoldigingen en lonen van het onderwijzend personeel voor 2022 bedraagt € 1 003 986. De uitgave, reeds vervat in punt 2.§1, wordt dus volledig gecompenseerd door een ontvangst.

De kostprijs van de schoonmaakbeambtes/kinderverzorgsters kinderopvang zijn opgenomen in de totale loonkost (punt 2. §1. in deze rubriek).

Personeelskosten voorgaande jaren

2014: € 886 408
2015: € 998 667
2016: € 987 126
2017: € 1 137 707
2018: € 985 744
2019: € 976 306
2020: € 1 004 738
2021: € 1 045 303

§9. Politie

Vanaf 01 januari 2002 behoort de politiewerking toe aan PZ Arro Ieper.

De gemeentelijke bijdrage voor de zone Arro Ieper voor dienstjaar 2022 bedraagt € 757 009.

Gemeentelijke bijdrage voorgaande jaren

2014: € 689 021
2015: € 709 693
2016: € 709 693
2017: € 716 790
2018: € 716 790
2019: € 723 958
2020: € 738 437
2021: € 745 821

§10. Brandweer

Personeelsbezetting

Vanaf 1 januari 2015 maakt de brandweer deel uit van de brandweerzone Midwest.

Personeelskosten en andere exploitatiekosten

De toelage voor de brandweerzone Midwest voor dienstjaar 2022 bedraagt € 294 529.

Gemeentelijke bijdrage voorgaande jaren

Kosten 2014: € 119 458
Toelage 2015: € 252 572
Toelage 2016: € 228 283
Toelage 2017: € 233 908
Toelage 2018: € 239 645
Toelage 2019: € 245 820
Toelage 2020: € 276 424
Toelage 2021: € 285 387

§11. Jobstudenten & monitoren

Er wordt aan het schepencollege de volmacht verleend voor het aanstellen van jobstudenten en monitoren. In 2022 werden in totaal 40 jobstudenten aangesteld, goed voor 4 418,25 uren. De loonkost hiervan bedraagt voor het dienstjaar 2022 in totaal € 67 083,54.

| Dienst | Uren | Loonkost |
|-----------------|---------------|-------------|
| Sport | 1 313,75 uren | € 22 370,96 |
| Jeugd | 1 826,8 uren | € 26 417,3 |
| Bibliotheek | 156 uren | € 2 323,06 |
| Gemeentehuis | 159,6 uren | € 2 325,19 |
| Groendienst | 159,6 uren | € 2 325,19 |
| Openbare werken | 296,4 uren | € 4 050,31 |
| Diftarpark | 332,1 uren | € 4 414,14 |
| Toerisme | 174 uren | € 2 857,39 |
| Totaal | 4 418, uren | € 67 083,54 |

Loonkost vrijwilligers Jeugd:

- April: € 2 684,50
- Juli: € 4 317
- Augustus: € 5 494

III. TOESTAND VAN DE GEMEENTEFINANCIEN

1. Belastingen en retributies

§1. Overzicht geïnde belastingen en retributies

| Actie | Actieplan | Beleidsitem | AR | Omschrijving | Ontvangstkrediet | Vorderingen |
|---------|-----------|-------------|---------|--|------------------|----------------|
| GBB-CBS | GBB | 0020-00 | 7300000 | Opcentiemen op de onroerende voorheffing | € 3 230 677,00 | € 3 333 852,50 |
| GBB-CBS | GBB | 0020-00 | 7301000 | Aanvullende belasting op de personenbelasting | € 3 391 689,00 | € 3 438 473,42 |
| GBB-CBS | GBB | 0020-00 | 7302000 | Verkeersbelasting | € 204 327,00 | € 193 566,83 |
| GBB-CBS | GBB | 0020-00 | 7315100 | Identiteitskaarten | € 34 683,00 | € 13 462,50 |
| GBB-CBS | GBB | 0020-00 | 7315200 | Reispassen | € 22 952,00 | € 31 941,00 |
| GBB-CBS | GBB | 0020-00 | 7315300 | Rijbewijzen | € 16 832,00 | € 15 736,00 |
| GBB-CBS | GBB | 0020-00 | 7316000 | Aanvragen omgevingsvergunningen | € 16 000,00 | € 16 805,00 |
| GBB-CBS | GBB | 0020-00 | 7318100 | Inlichtingen, naamlijsten, arbeidskaarten | € 306,00 | € 16,75 |
| GBB-CBS | GBB | 0020-00 | 7319100 | Notarislijsten | € 16 000,00 | € 20 280,00 |
| GBB-CBS | GBB | 0020-00 | 7331400 | Ontgraving | € 256,00 | |
| GBB-CBS | GBB | 0020-00 | 7332100 | Jaarlijkse milieubelasting | € 459 561,00 | € 470 880,00 |
| GBB-CBS | GBB | 0020-00 | 7332200 | Diftar/ophaalronde | € 49 985,00 | € 56 987,85 |
| GBB-CBS | GBB | 0020-00 | 7332300 | Afgifte zakken, klevers, recipiënten | | € 31,50 |
| GBB-CBS | GBB | 0020-00 | 7332800 | Sluikstorten | € 510,00 | |
| GBB-CBS | GBB | 0020-00 | 7341400 | Taxidiensten | | € 40,00 |
| GBB-CBS | GBB | 0020-00 | 7341500 | Diensten verhuur voertuigen met bestuurder | € 664,00 | € 379,64 |
| GBB-CBS | GBB | 0020-00 | 7342400 | Verspreiding niet-geadresseerd drukwerk | € 19 602,00 | € 18 589,49 |
| GBB-CBS | GBB | 0020-00 | 7360100 | Plaatsrecht kermissen | € 270,00 | € 495,00 |
| GBB-CBS | GBB | 0020-00 | 7360300 | Dagbladkiosken, frituurkramen, handelsinrichtingen | € 3 316,00 | € 2 290,00 |
| GBB-CBS | GBB | 0020-00 | 7361000 | Andere inname openbaar domein (stellingen, containers,...) | € 5 611,00 | € 1 608,00 |
| GBB-CBS | GBB | 0020-00 | 7361100 | Parkeren (boetes) | € 300,00 | € 550,00 |
| GBB-CBS | GBB | 0020-00 | 7372000 | Activeringsheffing op niet-bebouwde percelen | € 35 704,00 | € 32 339,90 |
| GBB-CBS | GBB | 0020-00 | 7374000 | Gemeentebelasting op leegstaande woningen en gebouwen | € 13 500,00 | € 47 250,00 |

| | | | | | | |
|---|-----|---------|---------|---|------------|-------------|
| GBB-CBS | GBB | 0020-00 | 7375001 | Gemeentebelasting: ongeschikte en onbewoonbare woningen en gebouwen | € 3 970,00 | € 24 760,00 |
| GBB-CBS | GBB | 0020-00 | 7375002 | Gemeentebelasting: verwaarloosde woningen en gebouwen | € 500,00 | € 500,00 |
| GBB-CBS | GBB | 0020-00 | 7377000 | Tweede verblijven | € 7 141,00 | € 8 400,00 |
| GBB-CBS | GBB | 0020-00 | 7389001 | Belasting wapenvergunning | € 530,00 | € 421,08 |
| GBB-CBS | GBB | 0020-00 | 7405300 | Bijdrage inventarisbeheer onbew. gebouwen | € 112,00 | |
| Beleidsitem 0020-00 = fiscale aangelegenheden | | | | | | |

§2. Overzicht bezwaren

In 2022 werden in totaal 23 bezwaren ingediend m.b.t. belastingen.

Hieronder een korte samenvatting:

Belasting op niet-geadresseerd drukwerk 2022

- 6 bezwaren voor een totaal bedrag van € 488,01 - ongegrond

Belasting op ongeschikte en onbewoonbare woningen 2022

- Bezwaar artikel 2 voor een bedrag van € 2 970 – ongegrond
- Bezwaar artikel 3 voor een bedrag van € 1 980 – ongegrond
- Bezwaar artikel 4 voor een bedrag van € 1 980 - gegrond
- Bezwaar artikel 5 voor een bedrag van € 1 980 - gegrond
- Bezwaar artikel 6 voor een bedrag van € 1 980 – ongegrond
- Bezwaar artikel 9 voor een bedrag van € 1 980 – gegrond

Belasting op leegstand van woningen en gebouwen 2022

- Bezwaar artikel 5 voor een bedrag van € 3 000 - nog te behandelen
- Bezwaar artikel 11 voor een bedrag van € 2 250 - nog te behandelen
- Bezwaar artikel 14 voor een bedrag van € 2250 - nog te behandelen
- Bezwaar artikel 19 voor een bedrag van € 3 000 – gegrond

Belasting op onbebouwde bouwpercelen 2022

- Bezwaar artikel 33 voor een bedrag van € 303,41 – ongegrond

Algemene milieubelasting 2022

- Bezwaar artikel 431 voor een bedrag van € 100 – gegrond
- Bezwaar artikel 749 voor een bedrag van € 100 – gegrond
- Bezwaar artikel 1265 voor een bedrag van € 100 – gegrond
- Bezwaar artikel 4553 voor een bedrag van € 100 – gegrond
- Bezwaar artikel 4753 voor een bedrag van € 80 – gegrond
- Bezwaar artikel 4817 voor een bedrag van € 100 – gegrond

2. BBC Rapporten

§1. Staat van het financieel evenwicht

| | | |
|--|---|--|
|  | J2: Staat van het financieel evenwicht | |
| | 2022 Journaalvolnummers: JR Budg. 479236 Alg. 27233 / EK Budg. 43139 | |
| Gemeente (0207.431.629) Marktplaats 1, 8890 Moorslede Algemeen directeur:: Vander Stichele Kristof | OCMW (0212.200.663) Marktplaats 18, 8890 Moorslede Financieel directeur:: Wydooghe Kris | |

| Budgettair resultaat | Jaarrekening | Meerjarenplan |
|--|-------------------|-------------------|
| I. Exploitatiesaldo | 2.239.926 | 412.494 |
| a. Ontvangsten | 16.382.660 | 16.111.823 |
| b. Uitgaven | 14.142.734 | 15.699.329 |
| II. Investeringsaldo | -2.304.450 | -7.137.863 |
| a. Ontvangsten | 497.207 | 752.582 |
| b. Uitgaven | 2.801.656 | 7.890.445 |
| III. Saldo exploitatie en investeringen | -64.524 | -6.725.369 |
| IV. Financieringsaldo | -803.103 | 446.405 |
| a. Ontvangsten | 265.329 | 1.524.960 |
| b. Uitgaven | 1.068.432 | 1.078.555 |
| V. Budgettair resultaat van het boekjaar | -867.627 | -6.278.964 |
| VI. Gecumuleerd budgettair resultaat vorig boekjaar | 9.834.955 | 9.834.955 |
| VII. Gecumuleerd budgettair resultaat | 8.967.329 | 3.555.991 |
| VIII. Onbeschikbare gelden | 936.123 | 860.000 |
| IX. Beschikbaar budgettair resultaat | 8.031.205 | 2.695.991 |

| Autofinancieringsmarge | Jaarrekening | Meerjarenplan |
|---|------------------|-----------------|
| I. Exploitatiesaldo | 2.239.926 | 412.494 |
| II. Netto periodieke aflossingen | 898.462 | 908.585 |
| a. Periodieke aflossingen conform de verbintenissen | 1.068.432 | 1.078.555 |
| b. Periodieke terugvordering leningen | 169.970 | 169.970 |
| III. Autofinancieringsmarge | 1.341.464 | -496.091 |

| Gecorrigeerde Autofinancieringsmarge | Jaarrekening | Meerjarenplan |
|--|------------------|-----------------|
| I. Autofinancieringsmarge | 1.341.464 | -496.091 |
| II. Correctie op de periodieke aflossingen | 131.225 | 141.348 |
| a. Periodieke aflossingen conform de verbintenissen | 1.068.432 | 1.078.555 |
| b. Gecorrigeerde aflossingen o.b.v. de financiële schulden | 937.207 | 937.207 |
| III. Gecorrigeerde autofinancieringsmarge | 1.472.688 | -354.743 |

| Geconsolideerd financieel evenwicht | Jaarrekening | Meerjarenplan |
|--|------------------|------------------|
| I. Beschikbaar budgettair resultaat | | |
| - Gemeente en OCMW | 8.031.205 | 2.695.991 |
| Totaal beschikbaar budgettair resultaat | 8.031.205 | 2.695.991 |
| II. Autofinancieringsmarge | | |
| - Gemeente en OCMW | 1.341.464 | -496.091 |
| Totale Autofinancieringsmarge | 1.341.464 | -496.091 |
| III. Gecorrigeerde autofinancieringsmarge | | |
| - Gemeente en OCMW | 1.472.688 | -354.743 |
| Totale gecorrigeerde autofinancieringsmarge | 1.472.688 | -354.743 |

§2.

Realisatie van de kredieten



J3: Realisatie van de kredieten

2022

Journalvolnummers: JR Budg. 479236 Alg. 27233 / IK Budg. 41313 EK Budg. 43139

Gemeente (0207.431.629)

OCMW (0212.200.663)

Marktplaats 1, 8890 Moorslede

Marktplaats 18, 8890 Moorslede

Algemeen directeur:: Vander Stichele Kristof

Financieel directeur:: Wydooghe Kris

| | Jaarrekening | | Eindkredieten | | Initiële kredieten | |
|---|--------------|-------------|---------------|-------------|--------------------|-------------|
| | Uitgaven | Ontvangsten | Uitgaven | Ontvangsten | Uitgaven | Ontvangsten |
| - Gemeente | | | | | | |
| Exploitatie | 11.342.614 | 14.164.728 | 12.516.353 | 13.806.774 | 11.161.534 | 13.572.607 |
| Investerings | 2.749.994 | 448.945 | 7.624.556 | 736.231 | 4.728.281 | 297.231 |
| Financiering | 949.078 | 265.329 | 959.201 | 1.524.960 | 969.747 | 1.373.890 |
| Leningen en leasings | 949.078 | 95.359 | 959.201 | 1.354.990 | 969.747 | 1.203.920 |
| Toegestane leningen en betalingsuitstel | 0 | 169.970 | 0 | 169.970 | 0 | 169.970 |
| Overige financieringstransacties | 0 | 0 | 0 | 0 | 0 | 0 |
| - OCMW | | | | | | |
| Exploitatie | 2.800.120 | 2.217.932 | 3.182.976 | 2.305.049 | 2.893.818 | 2.171.271 |
| Investerings | 51.662 | 48.262 | 265.890 | 16.351 | 170.300 | 16.351 |
| Financiering | 119.354 | 0 | 119.354 | 0 | 119.354 | 0 |
| Leningen en leasings | 119.354 | 0 | 119.354 | 0 | 119.354 | 0 |
| Toegestane leningen en betalingsuitstel | 0 | 0 | 0 | 0 | 0 | 0 |
| Overige financieringstransacties | 0 | 0 | 0 | 0 | 0 | 0 |

§3. Ontvangsten en uitgaven naar functionele aard

| | | | |
|---|--|---|--------------------------------|
|  | <h2 style="margin: 0;">T1: Ontvangsten en uitgaven naar functionele aard</h2> <p style="margin: 5px 0 0 0;"> Journaalvolgnummers: JR Budg. 479236 Alg. 27233 / EK Budg. 43317 Gemeente (0207.431.629) Marktplaats 1, 8890 Moorslede Algemeen directeur:: Vander Stichele Kristof </p> | <p style="margin: 0 0 0 0;"> OCMW (0212.200.663) Marktplaats 18, 8890 Moorslede Financieel directeur:: Wydooghe Kris </p> | <p style="margin: 0;">2022</p> |
|---|--|---|--------------------------------|

| | 2020 | 2021 | 2022 | | 2023 | 2024 | 2025 |
|------------------------------|--------------|--------------|--------------|---------------|---------------|---------------|---------------|
| | Jaarrekening | Jaarrekening | Jaarrekening | Meerjarenplan | Meerjarenplan | Meerjarenplan | Meerjarenplan |
| Algemene financiering | | | | | | | |
| Exploitatie | | | | | | | |
| Uitgaven | 567.396 | 511.777 | 494.344 | 515.377 | 555.160 | 585.066 | 610.706 |
| Ontvangsten | 11.310.940 | 11.614.400 | 11.984.995 | 11.758.838 | 13.123.373 | 13.096.074 | 13.470.189 |
| Saldo | 10.743.544 | 11.102.623 | 11.490.651 | 11.243.461 | 12.568.213 | 12.511.008 | 12.859.483 |
| Investerings | | | | | | | |
| Uitgaven | 0 | 0 | 0 | 0 | 0 | 0 | 0 |
| Ontvangsten | 0 | 0 | 0 | 0 | 0 | 0 | 0 |
| Saldo | 0 | 0 | 0 | 0 | 0 | 0 | 0 |
| Financiering | | | | | | | |
| Uitgaven | 1.201.009 | 2.582.969 | 1.068.432 | 1.078.555 | 1.101.342 | 1.132.439 | 1.175.226 |
| Ontvangsten | 524.534 | 184.274 | 95.359 | 1.354.990 | 1.217.047 | 1.217.047 | 217.047 |
| Saldo | -676.475 | -2.398.695 | -973.073 | 276.435 | 115.705 | 84.608 | -958.179 |
| Ondersteuning | | | | | | | |
| Exploitatie | | | | | | | |
| Uitgaven | 4.054.035 | 4.282.726 | 4.790.543 | 5.008.151 | 5.108.223 | 5.375.064 | 5.455.295 |
| Ontvangsten | 205.010 | 213.270 | 209.448 | 189.850 | 186.786 | 184.230 | 180.355 |
| Saldo | -3.849.025 | -4.069.456 | -4.581.095 | -4.818.301 | -4.921.437 | -5.190.834 | -5.274.940 |
| Investerings | | | | | | | |
| Uitgaven | 583.106 | 1.735.419 | 959.821 | 963.493 | 723.711 | 332.768 | 461.449 |
| Ontvangsten | 0 | 243.437 | 42.028 | 42.000 | 0 | 0 | 0 |
| Saldo | -583.106 | -1.491.982 | -917.793 | -921.493 | -723.711 | -332.768 | -461.449 |
| Financiering | | | | | | | |
| Uitgaven | 0 | 0 | 0 | 0 | 0 | 0 | 0 |
| Ontvangsten | 197.641 | 178.595 | 169.970 | 169.970 | 160.770 | 151.477 | 134.595 |
| Saldo | 197.641 | 178.595 | 169.970 | 169.970 | 160.770 | 151.477 | 134.595 |
| Ruimte | | | | | | | |
| Exploitatie | | | | | | | |
| Uitgaven | 2.276.923 | 2.448.377 | 2.665.501 | 3.246.388 | 3.370.720 | 3.403.334 | 3.403.937 |
| Ontvangsten | 561.102 | 567.198 | 511.967 | 479.120 | 457.989 | 455.810 | 404.116 |

| | 2020 | 2021 | 2022 | | 2023 | 2024 | 2025 |
|------------------|--------------|--------------|--------------|---------------|---------------|---------------|---------------|
| | Jaarrekening | Jaarrekening | Jaarrekening | Meerjarenplan | Meerjarenplan | Meerjarenplan | Meerjarenplan |
| Saldo | -1.715.821 | -1.881.179 | -2.153.534 | -2.767.268 | -2.912.731 | -2.947.524 | -2.999.821 |
| Investerings | | | | | | | |
| Uitgaven | 2.415.164 | 1.034.862 | 1.412.578 | 1.672.323 | 4.535.873 | 915.347 | 580.547 |
| Ontvangsten | 570.724 | 48.487 | 350.667 | 469.231 | 108.027 | 30.231 | 30.231 |
| Saldo | -1.844.440 | -986.375 | -1.061.912 | -1.203.092 | -4.427.846 | -885.116 | -550.316 |
| Financiering | | | | | | | |
| Uitgaven | 0 | 0 | 0 | 0 | 0 | 0 | 0 |
| Ontvangsten | 0 | 0 | 0 | 0 | 0 | 0 | 0 |
| Saldo | 0 | 0 | 0 | 0 | 0 | 0 | 0 |
| Mens | | | | | | | |
| Exploitatie | | | | | | | |
| Uitgaven | 4.700.695 | 4.701.494 | 4.769.388 | 5.506.117 | 5.450.102 | 5.565.940 | 5.578.196 |
| Ontvangsten | 2.682.534 | 2.561.551 | 2.289.323 | 2.377.427 | 2.259.798 | 2.233.318 | 2.243.423 |
| Saldo | -2.018.161 | -2.139.943 | -2.480.065 | -3.128.690 | -3.190.304 | -3.332.622 | -3.334.773 |
| Investerings | | | | | | | |
| Uitgaven | 277.455 | 806.644 | 197.092 | 197.832 | 1.421.768 | 17.501 | 15.000 |
| Ontvangsten | 144.137 | 448.789 | 104.512 | 72.601 | 160.101 | 16.351 | 16.351 |
| Saldo | -133.319 | -357.855 | -92.580 | -125.231 | -1.261.667 | -1.150 | 1.351 |
| Financiering | | | | | | | |
| Uitgaven | 0 | 0 | 0 | 0 | 0 | 0 | 0 |
| Ontvangsten | 5.344 | 5.344 | 0 | 0 | 0 | 0 | 0 |
| Saldo | 5.344 | 5.344 | 0 | 0 | 0 | 0 | 0 |
| Onderwijs | | | | | | | |
| Exploitatie | | | | | | | |
| Uitgaven | 1.274.551 | 1.348.693 | 1.422.958 | 1.423.296 | 1.458.512 | 1.471.449 | 1.486.702 |
| Ontvangsten | 1.304.608 | 1.384.354 | 1.386.927 | 1.306.588 | 1.306.694 | 1.327.201 | 1.348.118 |
| Saldo | 30.057 | 35.661 | -36.031 | -116.708 | -151.818 | -144.248 | -138.584 |
| Investerings | | | | | | | |
| Uitgaven | 33.183 | 31.038 | 232.165 | 232.165 | 493.510 | 0 | 0 |
| Ontvangsten | 1.729.979 | 0 | 0 | 0 | 0 | 244.860 | 0 |
| Saldo | 1.696.796 | -31.038 | -232.165 | -232.165 | -493.510 | 244.860 | 0 |
| Financiering | | | | | | | |
| Uitgaven | 0 | 0 | 0 | 0 | 0 | 0 | 0 |
| Ontvangsten | 0 | 0 | 0 | 0 | 0 | 0 | 0 |
| Saldo | 0 | 0 | 0 | 0 | 0 | 0 | 0 |

§4. Ontvangsten en uitgaven naar economische aard



T2: Ontvangsten en uitgaven naar economische aard

Journalvolgnummers: JR Budg. 479236 Alg. 27233 / EK Budg. 43317

Gemeente (0207.431.629)

Marktplaats 1, 8890 Moorslede

Algemeen directeur:: Vander Stichele Kristof

OCMW (0212.200.663)

Marktplaats 18, 8890 Moorslede

Financieel directeur:: Wydooghe Kris

| I. Exploitatie-uitgaven | 2020 | 2021 | 2022 | | 2023 | 2024 | 2025 |
|--|-------------------|-------------------|-------------------|-------------------|-------------------|-------------------|-------------------|
| | Jaarrekening | Jaarrekening | Jaarrekening | Meerjarenplan | Meerjarenplan | Meerjarenplan | Meerjarenplan |
| A. Operationele uitgaven | 12.566.701 | 13.011.367 | 13.897.719 | 15.453.124 | 15.659.155 | 16.091.046 | 16.201.093 |
| 1. Goederen en diensten | 2.733.952 | 2.909.796 | 3.434.420 | 4.305.225 | 4.378.910 | 4.306.484 | 4.205.354 |
| 2. Bezoldigingen, sociale lasten en pensioenen | 6.826.687 | 7.160.675 | 7.829.867 | 8.269.447 | 8.626.649 | 9.031.715 | 9.219.284 |
| a. Politiek personeel | 378.055 | 401.246 | 554.062 | 573.637 | 393.104 | 407.437 | 413.714 |
| b. Vastbenoemd niet-onderwijzend personeel | 2.081.166 | 2.121.056 | 2.209.257 | 2.365.710 | 2.571.119 | 2.774.802 | 2.896.441 |
| c. Niet vastbenoemd niet-onderwijzend personeel | 2.926.144 | 3.149.884 | 3.537.085 | 3.772.533 | 4.027.887 | 4.182.089 | 4.266.784 |
| d. Onderwijzend personeel ten laste van bestuur | 50.071 | 73.021 | 62.328 | 68.619 | 69.706 | 70.387 | 71.075 |
| e. Onderwijzend personeel ten laste van andere overheden | 965.000 | 984.300 | 1.003.986 | 1.003.986 | 1.024.066 | 1.044.547 | 1.065.438 |
| f. Andere personeelskosten | 241.961 | 245.306 | 248.724 | 289.076 | 300.067 | 302.071 | 294.192 |
| g. Pensioenen | 184.290 | 185.863 | 214.426 | 195.886 | 240.700 | 250.382 | 211.640 |
| 3. Individuele hulpverlening door het O.C.M.W. | 501.294 | 485.319 | 545.338 | 636.703 | 533.764 | 526.618 | 531.516 |
| 4. Toegestane werkingsubsidies | 2.476.502 | 2.404.627 | 2.059.722 | 2.194.264 | 2.072.231 | 2.178.509 | 2.197.099 |
| - aan de districten | 0 | 0 | 0 | 0 | 0 | 0 | 0 |
| - aan de eigen autonome provinciebedrijven (APB) | 0 | 0 | 0 | 0 | 0 | 0 | 0 |
| - aan de eigen autonome gemeentebedrijven (AGB) | 0 | 0 | 0 | 0 | 0 | 0 | 0 |
| - aan welzijnsverenigingen | 0 | 0 | 11.601 | 0 | 0 | 0 | 0 |
| - aan andere OCMW-verenigingen | 0 | 0 | 0 | 0 | 0 | 0 | 0 |
| - aan de politiezone | 738.737 | 746.466 | 757.572 | 758.509 | 779.283 | 802.439 | 826.210 |
| - aan de hulpverleningszone | 276.424 | 285.387 | 294.529 | 294.529 | 303.855 | 313.367 | 306.344 |
| - aan intergemeentelijke samenwerkingsverbanden (IGS) | 683.494 | 645.212 | 249.247 | 318.769 | 195.048 | 196.561 | 198.111 |
| - aan besturen van de eredienst | 437.140 | 431.015 | 438.537 | 438.539 | 380.813 | 450.059 | 434.717 |
| - aan niet-confessionele levensbeschouwelijke gemeenschappen | 0 | 0 | 0 | 0 | 0 | 0 | 0 |
| - aan andere begunstigden | 340.706 | 296.546 | 308.237 | 383.918 | 413.232 | 416.083 | 431.717 |
| 5. Andere operationele uitgaven | 28.267 | 50.950 | 28.372 | 47.485 | 47.601 | 47.720 | 47.840 |
| B. Financiële uitgaven | 306.899 | 281.701 | 245.016 | 246.205 | 283.562 | 309.807 | 333.743 |
| 1. Rente, commissies en kosten verbonden aan schulden | 303.209 | 274.781 | 241.687 | 241.318 | 278.636 | 304.841 | 328.737 |
| - aan financiële instellingen | 221.950 | 195.698 | 165.357 | 165.357 | 191.499 | 217.158 | 240.792 |
| - aan andere entiteiten | 81.259 | 79.084 | 76.330 | 75.961 | 87.137 | 87.683 | 87.945 |
| 2. Andere financiële uitgaven | 3.690 | 6.920 | 3.329 | 4.887 | 4.926 | 4.966 | 5.006 |

| I. Exploitatie-uitgaven | 2020 | 2021 | 2022 | | 2023 | 2024 | 2025 |
|--|-------------------|-------------------|-------------------|-------------------|-------------------|-------------------|-------------------|
| | Jaarrekening | Jaarrekening | Jaarrekening | Meerjarenplan | Meerjarenplan | Meerjarenplan | Meerjarenplan |
| C. Rechthebbenden uit het overschot van het boekjaar | 0 | 0 | 0 | 0 | 0 | 0 | 0 |
| II. Exploitatieontvangsten | 2020 | 2021 | 2022 | | 2023 | 2024 | 2025 |
| | Jaarrekening | Jaarrekening | Jaarrekening | Meerjarenplan | Meerjarenplan | Meerjarenplan | Meerjarenplan |
| A. Operationele ontvangsten | 15.550.226 | 15.823.091 | 15.984.013 | 15.709.734 | 16.943.935 | 16.910.689 | 17.315.494 |
| 1. Ontvangsten uit de werking | 1.835.457 | 1.698.774 | 1.367.166 | 1.559.010 | 1.574.183 | 1.595.290 | 1.600.301 |
| 2. Fiscale ontvangsten en boetes | 7.418.370 | 7.604.944 | 7.729.731 | 7.535.486 | 8.533.735 | 8.344.910 | 8.564.881 |
| a. Aanvullende belastingen | 6.635.777 | 6.863.543 | 6.965.893 | 6.826.693 | 7.821.055 | 7.628.312 | 7.844.333 |
| - Opcentiemen op de onroerende voorheffing | 3.195.858 | 3.245.922 | 3.333.853 | 3.230.677 | 3.583.335 | 3.619.168 | 3.655.360 |
| - Aanvullende belasting op de personenbelasting | 3.241.588 | 3.417.315 | 3.438.473 | 3.391.689 | 4.020.207 | 3.784.644 | 3.961.973 |
| - Andere aanvullende belastingen | 198.331 | 200.305 | 193.567 | 204.327 | 217.513 | 224.500 | 227.000 |
| b. Andere belastingen en boetes | 782.594 | 741.402 | 763.839 | 708.793 | 712.680 | 716.598 | 720.548 |
| 3. Werkingsubsidies | 6.161.001 | 6.351.300 | 6.671.429 | 6.386.866 | 6.677.567 | 6.802.788 | 6.982.369 |
| a. Algemene werkingssubsidies | 3.846.766 | 3.973.904 | 4.199.632 | 4.174.359 | 4.540.389 | 4.701.656 | 4.855.539 |
| - Gemeentefonds | 3.243.490 | 3.333.581 | 3.366.199 | 3.439.674 | 3.549.111 | 3.662.374 | 3.779.716 |
| - Andere algemene werkingssubsidies | 603.275 | 640.323 | 833.433 | 734.685 | 991.278 | 1.039.282 | 1.075.823 |
| - van de federale overheid | 0 | 853 | 0 | 0 | 0 | 0 | 0 |
| - van de Vlaamse overheid | 603.275 | 639.470 | 833.433 | 734.685 | 991.278 | 1.039.282 | 1.075.823 |
| - van de provincie | 0 | 0 | 0 | 0 | 0 | 0 | 0 |
| - van de gemeente | 0 | 0 | 0 | 0 | 0 | 0 | 0 |
| - van het OCMW | 0 | 0 | 0 | 0 | 0 | 0 | 0 |
| - van andere entiteiten | 0 | 0 | 0 | 0 | 0 | 0 | 0 |
| b. Specifieke werkingssubsidies | 2.314.235 | 2.377.396 | 2.471.797 | 2.212.507 | 2.137.178 | 2.101.132 | 2.126.830 |
| - van de federale overheid | 734.495 | 722.562 | 765.596 | 714.329 | 629.224 | 614.790 | 618.391 |
| - van de Vlaamse overheid | 1.406.454 | 1.537.604 | 1.582.057 | 1.377.147 | 1.385.759 | 1.367.258 | 1.388.167 |
| - van de provincie | 22.894 | 0 | 0 | 0 | 0 | 0 | 0 |
| - van de gemeente | 98.438 | 98.892 | 102.223 | 95.125 | 96.076 | 97.036 | 98.007 |
| - van het OCMW | 0 | 0 | 0 | 0 | 0 | 0 | 0 |
| - van andere entiteiten | 51.954 | 18.337 | 21.921 | 25.906 | 26.119 | 22.048 | 22.265 |
| 4. Recuperatie individuele hulpverlening | 52.020 | 95.131 | 57.741 | 83.610 | 56.671 | 57.240 | 57.812 |
| 5. Andere operationele ontvangsten | 83.379 | 72.941 | 157.945 | 144.762 | 101.779 | 110.461 | 110.131 |
| B. Financiële ontvangsten | 513.968 | 517.681 | 398.647 | 402.089 | 390.705 | 385.944 | 330.707 |
| C. Tussenkost door derden in het tekort van het boekjaar | 0 | 0 | 0 | 0 | 0 | 0 | 0 |
| III. Exploitatiesaldo | 3.190.594 | 3.047.705 | 2.239.926 | 412.494 | 1.391.923 | 895.780 | 1.111.365 |

| I. Investeringsuitgaven | 2020 | 2021 | 2022 | | 2023 | 2024 | 2025 |
|---|------------------|------------------|------------------|------------------|------------------|------------------|----------------|
| | Jaarrekening | Jaarrekening | Jaarrekening | Meerjarenplan | Meerjarenplan | Meerjarenplan | Meerjarenplan |
| A. Investeringsuitgaven in financiële vaste activa | 362.775 | 29.667 | 0 | 0 | 0 | 0 | 15.000 |
| 1. Extern verzelfstandigde agentschappen | 0 | 0 | 0 | 0 | 0 | 0 | 0 |
| 2. Intergemeentelijke samenwerkingsverbanden en soortgelijke entiteiten | 362.775 | 29.667 | 0 | 0 | 0 | 0 | 15.000 |
| 3. OCMW-verenigingen | 0 | 0 | 0 | 0 | 0 | 0 | 0 |
| 4. Andere financiële vaste activa | 0 | 0 | 0 | 0 | 0 | 0 | 0 |
| B. Investeringsuitgaven in materiële vaste activa | 2.564.531 | 3.425.802 | 2.611.126 | 2.874.080 | 6.911.924 | 1.103.056 | 896.115 |
| 1. Gemeenschapsgoederen en bedrijfsmatige materiële vaste activa | 2.564.531 | 3.425.802 | 2.611.126 | 2.874.080 | 6.911.924 | 1.103.056 | 896.115 |
| a. Terreinen en gebouwen | 565.889 | 2.394.579 | 1.374.830 | 1.380.393 | 2.240.805 | 265.000 | 315.000 |
| b. Wegen en andere infrastructuur | 1.341.547 | 726.694 | 959.760 | 959.760 | 3.830.838 | 465.000 | 308.500 |
| c. Roerende goederen | 128.328 | 120.255 | 109.914 | 110.269 | 456.861 | 156.009 | 55.568 |
| d. Leasing en soortgelijke rechten | 524.534 | 184.274 | 95.359 | 352.396 | 217.047 | 217.047 | 217.047 |
| e. Erfgoed | 4.234 | 0 | 71.262 | 71.262 | 166.374 | 0 | 0 |
| 2. Andere materiële vaste activa | 0 | 0 | 0 | 0 | 0 | 0 | 0 |
| a. Onroerende goederen | 0 | 0 | 0 | 0 | 0 | 0 | 0 |
| b. Roerende goederen | 0 | 0 | 0 | 0 | 0 | 0 | 0 |
| C. Investeringsuitgaven in immateriële vaste activa | 22.112 | 17.119 | 29.910 | 29.910 | 103.300 | 32.300 | 15.000 |
| D. Toegestane investeringsubsidies | 359.490 | 135.373 | 160.620 | 161.822 | 159.639 | 130.260 | 130.881 |
| - aan de districten | 0 | 0 | 0 | 0 | 0 | 0 | 0 |
| - aan autonome provinciebedrijven (APB) | 0 | 0 | 0 | 0 | 0 | 0 | 0 |
| - aan autonome gemeentebedrijven (AGB) | 0 | 0 | 0 | 0 | 0 | 0 | 0 |
| - aan welzijnsverenigingen | 0 | 1.700 | 0 | 0 | 0 | 0 | 0 |
| - aan andere OCMW-verenigingen | 0 | 0 | 0 | 0 | 0 | 0 | 0 |
| - aan de politiezone | 0 | 0 | 0 | 0 | 64.797 | 65.418 | 66.039 |
| - aan de hulpverleningszone | 64.842 | 64.842 | 64.842 | 64.842 | 64.842 | 64.842 | 64.842 |
| - aan intergemeentelijke samenwerkingsverbanden (IGS) | 0 | 0 | 0 | 0 | 0 | 0 | 0 |
| - aan niet-confessionele levensbeschouwelijke gemeenschappen | 0 | 0 | 0 | 0 | 0 | 0 | 0 |
| - aan besturen van de eredienst | 294.648 | 23.576 | 95.778 | 96.980 | 30.000 | 0 | 0 |
| - aan andere begunstigen | 0 | 45.255 | 0 | 0 | 0 | 0 | 0 |
| II. Investeringsontvangsten | 2020 | 2021 | 2022 | | 2023 | 2024 | 2025 |
| | Jaarrekening | Jaarrekening | Jaarrekening | Meerjarenplan | Meerjarenplan | Meerjarenplan | Meerjarenplan |
| A. Verkoop van financiële vaste activa | 30.231 | 30.231 | 30.231 | 30.231 | 30.231 | 30.231 | 30.231 |
| 1. Extern verzelfstandigde agentschappen | 0 | 0 | 0 | 0 | 0 | 0 | 0 |
| 2. Intergemeentelijke samenwerkingsverbanden en soortgelijke entiteiten | 30.231 | 30.231 | 30.231 | 30.231 | 30.231 | 30.231 | 30.231 |
| 3. OCMW-verenigingen | 0 | 0 | 0 | 0 | 0 | 0 | 0 |
| 4. Andere financiële vaste activa | 0 | 0 | 0 | 0 | 0 | 0 | 0 |
| B. Verkoop van materiële vaste activa | 492.993 | 643.438 | 436 | 0 | 0 | 0 | 0 |


| II. Investeringsontvangsten | 2020 | 2021 | 2022 | | 2023 | 2024 | 2025 |
|--|--------------|--------------|--------------|---------------|---------------|---------------|---------------|
| | Jaarrekening | Jaarrekening | Jaarrekening | Meerjarenplan | Meerjarenplan | Meerjarenplan | Meerjarenplan |
| 1. Gemeenschapsgoederen en bedrijfsmatige materiële vaste activa | 492.993 | 400.001 | 436 | 0 | 0 | 0 | 0 |
| a. Terreinen en gebouwen | 9.269 | 400.001 | 436 | 0 | 0 | 0 | 0 |
| b. Wegen en andere infrastructuur | 483.724 | 0 | 0 | 0 | 0 | 0 | 0 |
| c. Roerende goederen | 0 | 0 | 0 | 0 | 0 | 0 | 0 |
| d. Leasing en soortgelijke rechten | 0 | 0 | 0 | 0 | 0 | 0 | 0 |
| e. Erfgoed | 0 | 0 | 0 | 0 | 0 | 0 | 0 |
| 2. Andere materiële vaste activa | 0 | 243.437 | 0 | 0 | 0 | 0 | 0 |
| a. Onroerende goederen | 0 | 243.437 | 0 | 0 | 0 | 0 | 0 |
| b. Roerende goederen | 0 | 0 | 0 | 0 | 0 | 0 | 0 |
| C. Verkoop van immateriële vaste activa | 0 | 0 | 0 | 0 | 0 | 0 | 0 |
| D. Investeringsubsidies en -schenkingen | 1.921.616 | 67.044 | 466.540 | 553.601 | 237.897 | 261.211 | 16.351 |
| - van de federale overheid | 0 | 0 | 0 | 0 | 0 | 0 | 0 |
| - van de Vlaamse overheid | 1.791.330 | 18.586 | 16.351 | 16.351 | 94.147 | 261.211 | 16.351 |
| - van de provincie | 2.500 | 0 | 42.028 | 98.250 | 143.750 | 0 | 0 |
| - van de gemeente | 0 | 0 | 0 | 0 | 0 | 0 | 0 |
| - van het OCMW | 28.551 | 30.203 | 31.911 | 0 | 0 | 0 | 0 |
| - van andere entiteiten | 99.235 | 18.255 | 376.250 | 439.000 | 0 | 0 | 0 |
| III. Investeringsaldo | -864.068 | -2.867.249 | -2.304.450 | -2.481.981 | -6.906.735 | -974.174 | -1.010.414 |

| | | | | | | | |
|------------------------------------|-----------|---------|---------|------------|------------|---------|---------|
| Saldo exploitatie en investeringen | 2.326.525 | 180.456 | -64.524 | -2.069.487 | -5.514.812 | -78.394 | 100.951 |
|------------------------------------|-----------|---------|---------|------------|------------|---------|---------|

| I. Financieringsuitgaven | 2020 | 2021 | 2022 | | 2023 | 2024 | 2025 |
|---|--------------|--------------|--------------|---------------|---------------|---------------|---------------|
| | Jaarrekening | Jaarrekening | Jaarrekening | Meerjarenplan | Meerjarenplan | Meerjarenplan | Meerjarenplan |
| A. Vereffening van financiële schulden | 1.201.009 | 2.582.969 | 1.068.432 | 1.078.555 | 1.101.342 | 1.132.439 | 1.175.226 |
| 1. Periodieke aflossingen van opgenomen leningen en leasings | 1.194.120 | 1.111.240 | 1.068.432 | 1.078.555 | 1.101.342 | 1.132.439 | 1.175.226 |
| 2. Niet-periodieke aflossingen van opgenomen leningen en leasings | 6.890 | 1.471.729 | 0 | 0 | 0 | 0 | 0 |
| B. Vereffening van niet-financiële schulden | 0 | 0 | 0 | 0 | 0 | 0 | 0 |
| C. Toegestane leningen en betalingsuitstel | 0 | 0 | 0 | 0 | 0 | 0 | 0 |
| 1. Toegestane leningen | 0 | 0 | 0 | 0 | 0 | 0 | 0 |
| - aan autonome provinciebedrijven (APB) | 0 | 0 | 0 | 0 | 0 | 0 | 0 |
| - aan autonome gemeentebedrijven (AGB) | 0 | 0 | 0 | 0 | 0 | 0 | 0 |
| - aan welzijnsverenigingen | 0 | 0 | 0 | 0 | 0 | 0 | 0 |
| - aan andere OCMW-verenigingen | 0 | 0 | 0 | 0 | 0 | 0 | 0 |
| - aan de politiezone | 0 | 0 | 0 | 0 | 0 | 0 | 0 |

| I. Financieringsuitgaven | 2020 | 2021 | 2022 | | 2023 | 2024 | 2025 |
|---|--------------|--------------|--------------|---------------|---------------|---------------|---------------|
| | Jaarrekening | Jaarrekening | Jaarrekening | Meerjarenplan | Meerjarenplan | Meerjarenplan | Meerjarenplan |
| - aan de hulpverleningszone | 0 | 0 | 0 | 0 | 0 | 0 | 0 |
| - aan intergemeentelijke samenwerkingsverbanden (IGS) | 0 | 0 | 0 | 0 | 0 | 0 | 0 |
| - aan besturen van de eredienst | 0 | 0 | 0 | 0 | 0 | 0 | 0 |
| - aan niet-confessionele levensbeschouwelijke gemeenschappen | 0 | 0 | 0 | 0 | 0 | 0 | 0 |
| - aan andere begunstigden | 0 | 0 | 0 | 0 | 0 | 0 | 0 |
| 2. Toegestaan betalingsuitstel | 0 | 0 | 0 | 0 | 0 | 0 | 0 |
| D. Vooruitbetalingen | 0 | 0 | 0 | 0 | 0 | 0 | 0 |
| E. Kapitaalsverminderingen | 0 | 0 | 0 | 0 | 0 | 0 | 0 |
| II. Financieringsontvangsten | 2020 | 2021 | 2022 | | 2023 | 2024 | 2025 |
| | Jaarrekening | Jaarrekening | Jaarrekening | Meerjarenplan | Meerjarenplan | Meerjarenplan | Meerjarenplan |
| A. Aangaan van financiële schulden | 524.534 | 184.274 | 95.359 | 1.354.990 | 1.217.047 | 1.217.047 | 217.047 |
| - opname van leningen en leasings bij financiële instellingen | 0 | 0 | 0 | 1.000.000 | 1.000.000 | 1.000.000 | 0 |
| - opname van leningen en leasings bij andere entiteiten | 524.534 | 184.274 | 95.359 | 354.990 | 217.047 | 217.047 | 217.047 |
| B. Aangaan van niet-financiële schulden | 0 | 0 | 0 | 0 | 0 | 0 | 0 |
| C. Vereffening van toegestane leningen en betalingsuitstel | 202.986 | 183.939 | 169.970 | 169.970 | 160.770 | 151.477 | 134.595 |
| 1. Terugvordering van toegestane leningen | 202.986 | 183.939 | 169.970 | 169.970 | 160.770 | 151.477 | 134.595 |
| a. Periodieke terugvorderingen | 196.096 | 183.939 | 169.970 | 169.970 | 160.770 | 151.477 | 134.595 |
| b. Niet-periodieke terugvorderingen | 6.890 | 0 | 0 | 0 | 0 | 0 | 0 |
| 2. Vereffening van betalingsuitstel | 0 | 0 | 0 | 0 | 0 | 0 | 0 |
| D. Vereffening van vooruitbetalingen | 0 | 0 | 0 | 0 | 0 | 0 | 0 |
| E. Kapitaalsvermeerderingen | 0 | 0 | 0 | 0 | 0 | 0 | 0 |
| F. Bijdragen en schenkingen niet gekoppeld aan operationele | 0 | 0 | 0 | 0 | 0 | 0 | 0 |
| III. Financieringssaldo | -473.490 | -2.214.756 | -803.103 | 446.405 | 276.475 | 236.085 | -823.584 |
| Budgettair resultaat van het boekjaar | 1.853.036 | -2.034.300 | -867.627 | -1.623.082 | -5.238.337 | 157.691 | -722.633 |

§5. Investeringsproject

| | | | |
|---|---|--------------------------------|------|
|  | T3: Investeringsproject | | 2022 |
| | Journaalvolgnummers: JR Budg. 479236 Alg. 27233 | | |
| | Gemeente (0207.431.629) | OCMW (0212.200.663) | |
| | Marktplaats 1, 8890 Moorslede | Marktplaats 18, 8890 Moorslede | |
| Algemeen directeur:: Vander Stichele Kristof | Financieel directeur:: Wydooghe Kris | | |

PRIO IP-ACT-5: Modern personeelsbeleid

ACT-5: Modern personeelsbeleid

| | Reeds gerealiseerd | | Nog te realiseren | | | Totaal |
|---|--------------------|------------|-------------------|--------------|----------|--------------|
| | Voor MJP | In MJP | Voor MJP | In MJP | Na MJP | |
| I. UITGAVEN | 0 | 435 | 0 | 3.800 | 0 | 4.235 |
| A. Investerings in financiële vaste activa | 0 | 0 | 0 | 0 | 0 | 0 |
| 1. Extern verzelfstandigde agentschappen | 0 | 0 | 0 | 0 | 0 | 0 |
| 2. Intergemeentelijke samenwerkingsverbanden en soortgelijke entiteiten | 0 | 0 | 0 | 0 | 0 | 0 |
| 3. OCMW-verenigingen | 0 | 0 | 0 | 0 | 0 | 0 |
| 4. Andere financiële vaste activa | 0 | 0 | 0 | 0 | 0 | 0 |
| B. Investerings in materiële vaste activa | 0 | 435 | 0 | 3.800 | 0 | 4.235 |
| 1. Gemeenschapsgoederen en bedrijfsmatige materiële vaste activa | 0 | 435 | 0 | 3.800 | 0 | 4.235 |
| a. Terreinen en gebouwen | 0 | 0 | 0 | 0 | 0 | 0 |
| b. Wegen en andere infrastructuur | 0 | 0 | 0 | 0 | 0 | 0 |
| c. Roerende goederen | 0 | 435 | 0 | 3.800 | 0 | 4.235 |
| d. Leasing en soortgelijke rechten | 0 | 0 | 0 | 0 | 0 | 0 |
| e. Erfgoed | 0 | 0 | 0 | 0 | 0 | 0 |
| 2. Andere materiële vaste activa | 0 | 0 | 0 | 0 | 0 | 0 |
| a. Onroerende goederen | 0 | 0 | 0 | 0 | 0 | 0 |
| b. Roerende goederen | 0 | 0 | 0 | 0 | 0 | 0 |
| C. Investerings in immateriële vaste activa | 0 | 0 | 0 | 0 | 0 | 0 |
| D. Toegestane investeringssubsidies | 0 | 0 | 0 | 0 | 0 | 0 |
| II. ONTVANGSTEN | 0 | 0 | 0 | 0 | 0 | 0 |
| A. Verkoop van financiële vaste activa | 0 | 0 | 0 | 0 | 0 | 0 |
| 1. Extern verzelfstandigde agentschappen | 0 | 0 | 0 | 0 | 0 | 0 |
| 2. Intergemeentelijke samenwerkingsverbanden en soortgelijke entiteiten | 0 | 0 | 0 | 0 | 0 | 0 |
| 3. OCMW-verenigingen | 0 | 0 | 0 | 0 | 0 | 0 |
| 4. Andere financiële vaste activa | 0 | 0 | 0 | 0 | 0 | 0 |
| B. Verkoop van materiële vaste activa | 0 | 0 | 0 | 0 | 0 | 0 |
| 1. Gemeenschapsgoederen en bedrijfsmatige materiële vaste activa | 0 | 0 | 0 | 0 | 0 | 0 |
| a. Terreinen en gebouwen | 0 | 0 | 0 | 0 | 0 | 0 |
| b. Wegen en andere infrastructuur | 0 | 0 | 0 | 0 | 0 | 0 |
| c. Roerende goederen | 0 | 0 | 0 | 0 | 0 | 0 |
| d. Leasing en soortgelijke rechten | 0 | 0 | 0 | 0 | 0 | 0 |
| e. Erfgoed | 0 | 0 | 0 | 0 | 0 | 0 |
| 2. Andere materiële vaste activa | 0 | 0 | 0 | 0 | 0 | 0 |
| a. Onroerende goederen | 0 | 0 | 0 | 0 | 0 | 0 |
| b. Roerende goederen | 0 | 0 | 0 | 0 | 0 | 0 |
| C. Verkoop van immateriële vaste activa | 0 | 0 | 0 | 0 | 0 | 0 |
| D. Investeringsubsidies en -schenkingen | 0 | 0 | 0 | 0 | 0 | 0 |

PRIO IP-ACT-5: Modern personeelsbeleid
ACT-5: Modern personeelsbeleid

Jaarlijkse transacties

| | 2020 | 2021 | 2022 | 2023 | 2024 | 2025 |
|---|--------------|--------------|--------------|---------------|---------------|---------------|
| | Gerealiseerd | Gerealiseerd | Gerealiseerd | Te realiseren | Te realiseren | Te realiseren |
| I. UITGAVEN | 435 | 0 | 0 | 3.800 | 0 | 0 |
| A. Investerings in financiële vaste activa | 0 | 0 | 0 | 0 | 0 | 0 |
| 1. Extern verzelfstandigde agentschappen | 0 | 0 | 0 | 0 | 0 | 0 |
| 2. Intergemeentelijke samenwerkingsverbanden en soortgelijke entiteiten | 0 | 0 | 0 | 0 | 0 | 0 |
| 3. OCMW-verenigingen | 0 | 0 | 0 | 0 | 0 | 0 |
| 4. Andere financiële vaste activa | 0 | 0 | 0 | 0 | 0 | 0 |
| B. Investerings in materiële vaste activa | 435 | 0 | 0 | 3.800 | 0 | 0 |
| 1. Gemeenschapsgoederen en bedrijfsmatige materiële vaste activa | 435 | 0 | 0 | 3.800 | 0 | 0 |
| a. Terreinen en gebouwen | 0 | 0 | 0 | 0 | 0 | 0 |
| b. Wegen en andere infrastructuur | 0 | 0 | 0 | 0 | 0 | 0 |
| c. Roerende goederen | 435 | 0 | 0 | 3.800 | 0 | 0 |
| d. Leasing en soortgelijke rechten | 0 | 0 | 0 | 0 | 0 | 0 |
| e. Erfgoed | 0 | 0 | 0 | 0 | 0 | 0 |
| 2. Andere materiële vaste activa | 0 | 0 | 0 | 0 | 0 | 0 |
| a. Onroerende goederen | 0 | 0 | 0 | 0 | 0 | 0 |
| b. Roerende goederen | 0 | 0 | 0 | 0 | 0 | 0 |
| C. Investerings in immateriële vaste activa | 0 | 0 | 0 | 0 | 0 | 0 |
| D. Toegestane investeringssubsidies | 0 | 0 | 0 | 0 | 0 | 0 |
| II. ONTVANGSTEN | 0 | 0 | 0 | 0 | 0 | 0 |
| A. Verkoop van financiële vaste activa | 0 | 0 | 0 | 0 | 0 | 0 |
| 1. Extern verzelfstandigde agentschappen | 0 | 0 | 0 | 0 | 0 | 0 |
| 2. Intergemeentelijke samenwerkingsverbanden en soortgelijke entiteiten | 0 | 0 | 0 | 0 | 0 | 0 |
| 3. OCMW-verenigingen | 0 | 0 | 0 | 0 | 0 | 0 |
| 4. Andere financiële vaste activa | 0 | 0 | 0 | 0 | 0 | 0 |
| B. Verkoop van materiële vaste activa | 0 | 0 | 0 | 0 | 0 | 0 |
| 1. Gemeenschapsgoederen en bedrijfsmatige materiële vaste activa | 0 | 0 | 0 | 0 | 0 | 0 |
| a. Terreinen en gebouwen | 0 | 0 | 0 | 0 | 0 | 0 |
| b. Wegen en andere infrastructuur | 0 | 0 | 0 | 0 | 0 | 0 |
| c. Roerende goederen | 0 | 0 | 0 | 0 | 0 | 0 |
| d. Leasing en soortgelijke rechten | 0 | 0 | 0 | 0 | 0 | 0 |
| e. Erfgoed | 0 | 0 | 0 | 0 | 0 | 0 |
| 2. Andere materiële vaste activa | 0 | 0 | 0 | 0 | 0 | 0 |
| a. Onroerende goederen | 0 | 0 | 0 | 0 | 0 | 0 |
| b. Roerende goederen | 0 | 0 | 0 | 0 | 0 | 0 |
| C. Verkoop van immateriële vaste activa | 0 | 0 | 0 | 0 | 0 | 0 |
| D. Investingssubsidies en -schenkingen | 0 | 0 | 0 | 0 | 0 | 0 |

PRIO IP-ACT-7: Optimaliseren communicatiekanalen
ACT-7: Optimaliseren communicatiekanalen

| | Reeds gerealiseerd | | Nog te realiseren | | | Totaal |
|---|--------------------|---------------|-------------------|----------|----------|---------------|
| | Voor MJP | In MJP | Voor MJP | In MJP | Na MJP | |
| I. UITGAVEN | 0 | 55.191 | 0 | 0 | 0 | 55.191 |
| A. Investerings in financiële vaste activa | 0 | 0 | 0 | 0 | 0 | 0 |
| 1. Extern verzelfstandigde agentschappen | 0 | 0 | 0 | 0 | 0 | 0 |
| 2. Intergemeentelijke samenwerkingsverbanden en soortgelijke entiteiten | 0 | 0 | 0 | 0 | 0 | 0 |
| 3. OCMW-verenigingen | 0 | 0 | 0 | 0 | 0 | 0 |
| 4. Andere financiële vaste activa | 0 | 0 | 0 | 0 | 0 | 0 |
| B. Investerings in materiële vaste activa | 0 | 55.191 | 0 | 0 | 0 | 55.191 |
| 1. Gemeenschapsgoederen en bedrijfsmatige materiële vaste activa | 0 | 55.191 | 0 | 0 | 0 | 55.191 |
| a. Terreinen en gebouwen | 0 | 0 | 0 | 0 | 0 | 0 |
| b. Wegen en andere infrastructuur | 0 | 55.191 | 0 | 0 | 0 | 55.191 |
| c. Roerende goederen | 0 | 0 | 0 | 0 | 0 | 0 |
| d. Leasing en soortgelijke rechten | 0 | 0 | 0 | 0 | 0 | 0 |
| e. Erfgoed | 0 | 0 | 0 | 0 | 0 | 0 |
| 2. Andere materiële vaste activa | 0 | 0 | 0 | 0 | 0 | 0 |
| a. Onroerende goederen | 0 | 0 | 0 | 0 | 0 | 0 |
| b. Roerende goederen | 0 | 0 | 0 | 0 | 0 | 0 |
| C. Investerings in immateriële vaste activa | 0 | 0 | 0 | 0 | 0 | 0 |
| D. Toegestane investeringssubsidies | 0 | 0 | 0 | 0 | 0 | 0 |
| II. ONTVANGSTEN | 0 | 0 | 0 | 0 | 0 | 0 |
| A. Verkoop van financiële vaste activa | 0 | 0 | 0 | 0 | 0 | 0 |
| 1. Extern verzelfstandigde agentschappen | 0 | 0 | 0 | 0 | 0 | 0 |
| 2. Intergemeentelijke samenwerkingsverbanden en soortgelijke entiteiten | 0 | 0 | 0 | 0 | 0 | 0 |
| 3. OCMW-verenigingen | 0 | 0 | 0 | 0 | 0 | 0 |
| 4. Andere financiële vaste activa | 0 | 0 | 0 | 0 | 0 | 0 |
| B. Verkoop van materiële vaste activa | 0 | 0 | 0 | 0 | 0 | 0 |
| 1. Gemeenschapsgoederen en bedrijfsmatige materiële vaste activa | 0 | 0 | 0 | 0 | 0 | 0 |
| a. Terreinen en gebouwen | 0 | 0 | 0 | 0 | 0 | 0 |
| b. Wegen en andere infrastructuur | 0 | 0 | 0 | 0 | 0 | 0 |
| c. Roerende goederen | 0 | 0 | 0 | 0 | 0 | 0 |
| d. Leasing en soortgelijke rechten | 0 | 0 | 0 | 0 | 0 | 0 |
| e. Erfgoed | 0 | 0 | 0 | 0 | 0 | 0 |
| 2. Andere materiële vaste activa | 0 | 0 | 0 | 0 | 0 | 0 |
| a. Onroerende goederen | 0 | 0 | 0 | 0 | 0 | 0 |
| b. Roerende goederen | 0 | 0 | 0 | 0 | 0 | 0 |
| C. Verkoop van immateriële vaste activa | 0 | 0 | 0 | 0 | 0 | 0 |
| D. Investeringsubsidies en -schenkingen | 0 | 0 | 0 | 0 | 0 | 0 |

PRIO IP-ACT-7: Optimaliseren communicatiekanalen

ACT-7: Optimaliseren communicatiekanalen

Jaarlijkse transacties

| | 2020 | 2021 | 2022 | 2023 | 2024 | 2025 |
|---|---------------|--------------|--------------|---------------|---------------|---------------|
| | Gerealiseerd | Gerealiseerd | Gerealiseerd | Te realiseren | Te realiseren | Te realiseren |
| I. UITGAVEN | 55.191 | 0 | 0 | 0 | 0 | 0 |
| A. Investerings in financiële vaste activa | 0 | 0 | 0 | 0 | 0 | 0 |
| 1. Extern verzelfstandigde agentschappen | 0 | 0 | 0 | 0 | 0 | 0 |
| 2. Intergemeentelijke samenwerkingsverbanden en soortgelijke entiteiten | 0 | 0 | 0 | 0 | 0 | 0 |
| 3. OCMW-verenigingen | 0 | 0 | 0 | 0 | 0 | 0 |
| 4. Andere financiële vaste activa | 0 | 0 | 0 | 0 | 0 | 0 |
| B. Investerings in materiële vaste activa | 55.191 | 0 | 0 | 0 | 0 | 0 |
| 1. Gemeenschapsgoederen en bedrijfsmatige materiële vaste activa | 55.191 | 0 | 0 | 0 | 0 | 0 |
| a. Terreinen en gebouwen | 0 | 0 | 0 | 0 | 0 | 0 |
| b. Wegen en andere infrastructuur | 55.191 | 0 | 0 | 0 | 0 | 0 |
| c. Roerende goederen | 0 | 0 | 0 | 0 | 0 | 0 |
| d. Leasing en soortgelijke rechten | 0 | 0 | 0 | 0 | 0 | 0 |
| e. Erfgoed | 0 | 0 | 0 | 0 | 0 | 0 |
| 2. Andere materiële vaste activa | 0 | 0 | 0 | 0 | 0 | 0 |
| a. Onroerende goederen | 0 | 0 | 0 | 0 | 0 | 0 |
| b. Roerende goederen | 0 | 0 | 0 | 0 | 0 | 0 |
| C. Investerings in immateriële vaste activa | 0 | 0 | 0 | 0 | 0 | 0 |
| D. Toegestane investeringssubsidies | 0 | 0 | 0 | 0 | 0 | 0 |
| II. ONTVANGSTEN | 0 | 0 | 0 | 0 | 0 | 0 |
| A. Verkoop van financiële vaste activa | 0 | 0 | 0 | 0 | 0 | 0 |
| 1. Extern verzelfstandigde agentschappen | 0 | 0 | 0 | 0 | 0 | 0 |
| 2. Intergemeentelijke samenwerkingsverbanden en soortgelijke entiteiten | 0 | 0 | 0 | 0 | 0 | 0 |
| 3. OCMW-verenigingen | 0 | 0 | 0 | 0 | 0 | 0 |
| 4. Andere financiële vaste activa | 0 | 0 | 0 | 0 | 0 | 0 |
| B. Verkoop van materiële vaste activa | 0 | 0 | 0 | 0 | 0 | 0 |
| 1. Gemeenschapsgoederen en bedrijfsmatige materiële vaste activa | 0 | 0 | 0 | 0 | 0 | 0 |
| a. Terreinen en gebouwen | 0 | 0 | 0 | 0 | 0 | 0 |
| b. Wegen en andere infrastructuur | 0 | 0 | 0 | 0 | 0 | 0 |
| c. Roerende goederen | 0 | 0 | 0 | 0 | 0 | 0 |
| d. Leasing en soortgelijke rechten | 0 | 0 | 0 | 0 | 0 | 0 |
| e. Erfgoed | 0 | 0 | 0 | 0 | 0 | 0 |
| 2. Andere materiële vaste activa | 0 | 0 | 0 | 0 | 0 | 0 |
| a. Onroerende goederen | 0 | 0 | 0 | 0 | 0 | 0 |
| b. Roerende goederen | 0 | 0 | 0 | 0 | 0 | 0 |
| C. Verkoop van immateriële vaste activa | 0 | 0 | 0 | 0 | 0 | 0 |
| D. Investeringssubsidies en -schenkingen | 0 | 0 | 0 | 0 | 0 | 0 |

PRIO IP-ACT-8: Organiseren van participatie
ACT-8: Organiseren van participatie

| | Reeds gerealiseerd | | Nog te realiseren | | | Totaal |
|---|--------------------|--------|-------------------|--------|--------|--------|
| | Voor MJP | In MJP | Voor MJP | In MJP | Na MJP | |
| I. UITGAVEN | 0 | 6.205 | 0 | 31.695 | 0 | 37.900 |
| A. Investerings in financiële vaste activa | 0 | 0 | 0 | 0 | 0 | 0 |
| 1. Extern verzelfstandigde agentschappen | 0 | 0 | 0 | 0 | 0 | 0 |
| 2. Intergemeentelijke samenwerkingsverbanden en soortgelijke entiteiten | 0 | 0 | 0 | 0 | 0 | 0 |
| 3. OCMW-verenigingen | 0 | 0 | 0 | 0 | 0 | 0 |
| 4. Andere financiële vaste activa | 0 | 0 | 0 | 0 | 0 | 0 |
| B. Investerings in materiële vaste activa | 0 | 0 | 0 | 13.500 | 0 | 13.500 |
| 1. Gemeenschapsgoederen en bedrijfsmatige materiële vaste activa | 0 | 0 | 0 | 13.500 | 0 | 13.500 |
| a. Terreinen en gebouwen | 0 | 0 | 0 | 0 | 0 | 0 |
| b. Wegen en andere infrastructuur | 0 | 0 | 0 | 0 | 0 | 0 |
| c. Roerende goederen | 0 | 0 | 0 | 13.500 | 0 | 13.500 |
| d. Leasing en soortgelijke rechten | 0 | 0 | 0 | 0 | 0 | 0 |
| e. Erfgoed | 0 | 0 | 0 | 0 | 0 | 0 |
| 2. Andere materiële vaste activa | 0 | 0 | 0 | 0 | 0 | 0 |
| a. Onroerende goederen | 0 | 0 | 0 | 0 | 0 | 0 |
| b. Roerende goederen | 0 | 0 | 0 | 0 | 0 | 0 |
| C. Investerings in immateriële vaste activa | 0 | 6.205 | 0 | 18.195 | 0 | 24.400 |
| D. Toegestane investeringssubsidies | 0 | 0 | 0 | 0 | 0 | 0 |
| II. ONTVANGSTEN | 0 | 0 | 0 | 0 | 0 | 0 |
| A. Verkoop van financiële vaste activa | 0 | 0 | 0 | 0 | 0 | 0 |
| 1. Extern verzelfstandigde agentschappen | 0 | 0 | 0 | 0 | 0 | 0 |
| 2. Intergemeentelijke samenwerkingsverbanden en soortgelijke entiteiten | 0 | 0 | 0 | 0 | 0 | 0 |
| 3. OCMW-verenigingen | 0 | 0 | 0 | 0 | 0 | 0 |
| 4. Andere financiële vaste activa | 0 | 0 | 0 | 0 | 0 | 0 |
| B. Verkoop van materiële vaste activa | 0 | 0 | 0 | 0 | 0 | 0 |
| 1. Gemeenschapsgoederen en bedrijfsmatige materiële vaste activa | 0 | 0 | 0 | 0 | 0 | 0 |
| a. Terreinen en gebouwen | 0 | 0 | 0 | 0 | 0 | 0 |
| b. Wegen en andere infrastructuur | 0 | 0 | 0 | 0 | 0 | 0 |
| c. Roerende goederen | 0 | 0 | 0 | 0 | 0 | 0 |
| d. Leasing en soortgelijke rechten | 0 | 0 | 0 | 0 | 0 | 0 |
| e. Erfgoed | 0 | 0 | 0 | 0 | 0 | 0 |
| 2. Andere materiële vaste activa | 0 | 0 | 0 | 0 | 0 | 0 |
| a. Onroerende goederen | 0 | 0 | 0 | 0 | 0 | 0 |
| b. Roerende goederen | 0 | 0 | 0 | 0 | 0 | 0 |
| C. Verkoop van immateriële vaste activa | 0 | 0 | 0 | 0 | 0 | 0 |
| D. Investeringsubsidies en -schenkingen | 0 | 0 | 0 | 0 | 0 | 0 |

PRIO IP-ACT-8: Organiseren van participatie
ACT-8: Organiseren van participatie

Jaarlijkse transacties

| | 2020 | 2021 | 2022 | 2023 | 2024 | 2025 |
|---|--------------|--------------|--------------|---------------|---------------|---------------|
| | Gerealiseerd | Gerealiseerd | Gerealiseerd | Te realiseren | Te realiseren | Te realiseren |
| I. UITGAVEN | 1.771 | 0 | 4.435 | 26.895 | 4.800 | 0 |
| A. Investerings in financiële vaste activa | 0 | 0 | 0 | 0 | 0 | 0 |
| 1. Extern verzelfstandigde agentschappen | 0 | 0 | 0 | 0 | 0 | 0 |
| 2. Intergemeentelijke samenwerkingsverbanden en soortgelijke entiteiten | 0 | 0 | 0 | 0 | 0 | 0 |
| 3. OCMW-verenigingen | 0 | 0 | 0 | 0 | 0 | 0 |
| 4. Andere financiële vaste activa | 0 | 0 | 0 | 0 | 0 | 0 |
| B. Investerings in materiële vaste activa | 0 | 0 | 0 | 13.500 | 0 | 0 |
| 1. Gemeenschapsgoederen en bedrijfsmatige materiële vaste activa | 0 | 0 | 0 | 13.500 | 0 | 0 |
| a. Terreinen en gebouwen | 0 | 0 | 0 | 0 | 0 | 0 |
| b. Wegen en andere infrastructuur | 0 | 0 | 0 | 0 | 0 | 0 |
| c. Roerende goederen | 0 | 0 | 0 | 13.500 | 0 | 0 |
| d. Leasing en soortgelijke rechten | 0 | 0 | 0 | 0 | 0 | 0 |
| e. Erfgoed | 0 | 0 | 0 | 0 | 0 | 0 |
| 2. Andere materiële vaste activa | 0 | 0 | 0 | 0 | 0 | 0 |
| a. Onroerende goederen | 0 | 0 | 0 | 0 | 0 | 0 |
| b. Roerende goederen | 0 | 0 | 0 | 0 | 0 | 0 |
| C. Investerings in immateriële vaste activa | 1.771 | 0 | 4.435 | 13.395 | 4.800 | 0 |
| D. Toegestane investeringssubsidies | 0 | 0 | 0 | 0 | 0 | 0 |
| II. ONTVANGSTEN | 0 | 0 | 0 | 0 | 0 | 0 |
| A. Verkoop van financiële vaste activa | 0 | 0 | 0 | 0 | 0 | 0 |
| 1. Extern verzelfstandigde agentschappen | 0 | 0 | 0 | 0 | 0 | 0 |
| 2. Intergemeentelijke samenwerkingsverbanden en soortgelijke entiteiten | 0 | 0 | 0 | 0 | 0 | 0 |
| 3. OCMW-verenigingen | 0 | 0 | 0 | 0 | 0 | 0 |
| 4. Andere financiële vaste activa | 0 | 0 | 0 | 0 | 0 | 0 |
| B. Verkoop van materiële vaste activa | 0 | 0 | 0 | 0 | 0 | 0 |
| 1. Gemeenschapsgoederen en bedrijfsmatige materiële vaste activa | 0 | 0 | 0 | 0 | 0 | 0 |
| a. Terreinen en gebouwen | 0 | 0 | 0 | 0 | 0 | 0 |
| b. Wegen en andere infrastructuur | 0 | 0 | 0 | 0 | 0 | 0 |
| c. Roerende goederen | 0 | 0 | 0 | 0 | 0 | 0 |
| d. Leasing en soortgelijke rechten | 0 | 0 | 0 | 0 | 0 | 0 |
| e. Erfgoed | 0 | 0 | 0 | 0 | 0 | 0 |
| 2. Andere materiële vaste activa | 0 | 0 | 0 | 0 | 0 | 0 |
| a. Onroerende goederen | 0 | 0 | 0 | 0 | 0 | 0 |
| b. Roerende goederen | 0 | 0 | 0 | 0 | 0 | 0 |
| C. Verkoop van immateriële vaste activa | 0 | 0 | 0 | 0 | 0 | 0 |
| D. Investingssubsidies en -schenkingen | 0 | 0 | 0 | 0 | 0 | 0 |

PRIO IP-ACT-14: Oud gemeentehuis van Dadizele renoveren
ACT-14: Oud gemeentehuis van Dadizele renoveren

| | Reeds gerealiseerd | | Nog te realiseren | | | Totaal |
|---|--------------------|------------------|-------------------|----------------|----------|------------------|
| | Voor MJP | In MJP | Voor MJP | In MJP | Na MJP | |
| I. UITGAVEN | 0 | 1.722.322 | 0 | 182.678 | 0 | 1.905.000 |
| A. Investerings in financiële vaste activa | 0 | 0 | 0 | 0 | 0 | 0 |
| 1. Extern verzelfstandigde agentschappen | 0 | 0 | 0 | 0 | 0 | 0 |
| 2. Intergemeentelijke samenwerkingsverbanden en soortgelijke entiteiten | 0 | 0 | 0 | 0 | 0 | 0 |
| 3. OCMW-verenigingen | 0 | 0 | 0 | 0 | 0 | 0 |
| 4. Andere financiële vaste activa | 0 | 0 | 0 | 0 | 0 | 0 |
| B. Investerings in materiële vaste activa | 0 | 1.722.322 | 0 | 182.678 | 0 | 1.905.000 |
| 1. Gemeenschapsgoederen en bedrijfsmatige materiële vaste activa | 0 | 1.722.322 | 0 | 182.678 | 0 | 1.905.000 |
| a. Terreinen en gebouwen | 0 | 1.722.322 | 0 | 182.678 | 0 | 1.905.000 |
| b. Wegen en andere infrastructuur | 0 | 0 | 0 | 0 | 0 | 0 |
| c. Roerende goederen | 0 | 0 | 0 | 0 | 0 | 0 |
| d. Leasing en soortgelijke rechten | 0 | 0 | 0 | 0 | 0 | 0 |
| e. Erfgoed | 0 | 0 | 0 | 0 | 0 | 0 |
| 2. Andere materiële vaste activa | 0 | 0 | 0 | 0 | 0 | 0 |
| a. Onroerende goederen | 0 | 0 | 0 | 0 | 0 | 0 |
| b. Roerende goederen | 0 | 0 | 0 | 0 | 0 | 0 |
| C. Investerings in immateriële vaste activa | 0 | 0 | 0 | 0 | 0 | 0 |
| D. Toegestane investeringsubsidies | 0 | 0 | 0 | 0 | 0 | 0 |
| II. ONTVANGSTEN | 0 | 0 | 0 | 0 | 0 | 0 |
| A. Verkoop van financiële vaste activa | 0 | 0 | 0 | 0 | 0 | 0 |
| 1. Extern verzelfstandigde agentschappen | 0 | 0 | 0 | 0 | 0 | 0 |
| 2. Intergemeentelijke samenwerkingsverbanden en soortgelijke entiteiten | 0 | 0 | 0 | 0 | 0 | 0 |
| 3. OCMW-verenigingen | 0 | 0 | 0 | 0 | 0 | 0 |
| 4. Andere financiële vaste activa | 0 | 0 | 0 | 0 | 0 | 0 |
| B. Verkoop van materiële vaste activa | 0 | 0 | 0 | 0 | 0 | 0 |
| 1. Gemeenschapsgoederen en bedrijfsmatige materiële vaste activa | 0 | 0 | 0 | 0 | 0 | 0 |
| a. Terreinen en gebouwen | 0 | 0 | 0 | 0 | 0 | 0 |
| b. Wegen en andere infrastructuur | 0 | 0 | 0 | 0 | 0 | 0 |
| c. Roerende goederen | 0 | 0 | 0 | 0 | 0 | 0 |
| d. Leasing en soortgelijke rechten | 0 | 0 | 0 | 0 | 0 | 0 |
| e. Erfgoed | 0 | 0 | 0 | 0 | 0 | 0 |
| 2. Andere materiële vaste activa | 0 | 0 | 0 | 0 | 0 | 0 |
| a. Onroerende goederen | 0 | 0 | 0 | 0 | 0 | 0 |
| b. Roerende goederen | 0 | 0 | 0 | 0 | 0 | 0 |
| C. Verkoop van immateriële vaste activa | 0 | 0 | 0 | 0 | 0 | 0 |
| D. Investeringsubsidies en -schenkingen | 0 | 0 | 0 | 0 | 0 | 0 |

PRIO IP-ACT-14: Oud gemeentehuis van Dadizele renoveren
ACT-14: Oud gemeentehuis van Dadizele renoveren

Jaarlijkse transacties

| | 2020 | 2021 | 2022 | 2023 | 2024 | 2025 |
|---|---------------|------------------|----------------|----------------|---------------|---------------|
| | Gerealiseerd | Gerealiseerd | Gerealiseerd | Te realiseren | Te realiseren | Te realiseren |
| I. UITGAVEN | 88.276 | 1.183.064 | 450.982 | 182.678 | 0 | 0 |
| A. Investerings in financiële vaste activa | 0 | 0 | 0 | 0 | 0 | 0 |
| 1. Extern verzelfstandigde agentschappen | 0 | 0 | 0 | 0 | 0 | 0 |
| 2. Intergemeentelijke samenwerkingsverbanden en soortgelijke entiteiten | 0 | 0 | 0 | 0 | 0 | 0 |
| 3. OCMW-verenigingen | 0 | 0 | 0 | 0 | 0 | 0 |
| 4. Andere financiële vaste activa | 0 | 0 | 0 | 0 | 0 | 0 |
| B. Investerings in materiële vaste activa | 88.276 | 1.183.064 | 450.982 | 182.678 | 0 | 0 |
| 1. Gemeenschapsgoederen en bedrijfsmatige materiële vaste activa | 88.276 | 1.183.064 | 450.982 | 182.678 | 0 | 0 |
| a. Terreinen en gebouwen | 88.276 | 1.183.064 | 450.982 | 182.678 | 0 | 0 |
| b. Wegen en andere infrastructuur | 0 | 0 | 0 | 0 | 0 | 0 |
| c. Roerende goederen | 0 | 0 | 0 | 0 | 0 | 0 |
| d. Leasing en soortgelijke rechten | 0 | 0 | 0 | 0 | 0 | 0 |
| e. Erfgoed | 0 | 0 | 0 | 0 | 0 | 0 |
| 2. Andere materiële vaste activa | 0 | 0 | 0 | 0 | 0 | 0 |
| a. Onroerende goederen | 0 | 0 | 0 | 0 | 0 | 0 |
| b. Roerende goederen | 0 | 0 | 0 | 0 | 0 | 0 |
| C. Investerings in immateriële vaste activa | 0 | 0 | 0 | 0 | 0 | 0 |
| D. Toegestane investeringssubsidies | 0 | 0 | 0 | 0 | 0 | 0 |
| II. ONTVANGSTEN | 0 | 0 | 0 | 0 | 0 | 0 |
| A. Verkoop van financiële vaste activa | 0 | 0 | 0 | 0 | 0 | 0 |
| 1. Extern verzelfstandigde agentschappen | 0 | 0 | 0 | 0 | 0 | 0 |
| 2. Intergemeentelijke samenwerkingsverbanden en soortgelijke entiteiten | 0 | 0 | 0 | 0 | 0 | 0 |
| 3. OCMW-verenigingen | 0 | 0 | 0 | 0 | 0 | 0 |
| 4. Andere financiële vaste activa | 0 | 0 | 0 | 0 | 0 | 0 |
| B. Verkoop van materiële vaste activa | 0 | 0 | 0 | 0 | 0 | 0 |
| 1. Gemeenschapsgoederen en bedrijfsmatige materiële vaste activa | 0 | 0 | 0 | 0 | 0 | 0 |
| a. Terreinen en gebouwen | 0 | 0 | 0 | 0 | 0 | 0 |
| b. Wegen en andere infrastructuur | 0 | 0 | 0 | 0 | 0 | 0 |
| c. Roerende goederen | 0 | 0 | 0 | 0 | 0 | 0 |
| d. Leasing en soortgelijke rechten | 0 | 0 | 0 | 0 | 0 | 0 |
| e. Erfgoed | 0 | 0 | 0 | 0 | 0 | 0 |
| 2. Andere materiële vaste activa | 0 | 0 | 0 | 0 | 0 | 0 |
| a. Onroerende goederen | 0 | 0 | 0 | 0 | 0 | 0 |
| b. Roerende goederen | 0 | 0 | 0 | 0 | 0 | 0 |
| C. Verkoop van immateriële vaste activa | 0 | 0 | 0 | 0 | 0 | 0 |
| D. Investeringssubsidies en -schenkingen | 0 | 0 | 0 | 0 | 0 | 0 |

PRIO IP-ACT-17: Aanleggen kwaliteitsvolle voet- en fietspaden

ACT-17: Aanleggen kwaliteitsvolle voet- en fietspaden

| | Reeds gerealiseerd | | Nog te realiseren | | | Totaal |
|---|--------------------|----------------|-------------------|----------------|----------|----------------|
| | Voor MJP | In MJP | Voor MJP | In MJP | Na MJP | |
| I. UITGAVEN | 0 | 179.004 | 0 | 214.996 | 0 | 394.000 |
| A. Investeringen in financiële vaste activa | 0 | 0 | 0 | 0 | 0 | 0 |
| 1. Extern verzelfstandigde agentschappen | 0 | 0 | 0 | 0 | 0 | 0 |
| 2. Intergemeentelijke samenwerkingsverbanden en soortgelijke entiteiten | 0 | 0 | 0 | 0 | 0 | 0 |
| 3. OCMW-verenigingen | 0 | 0 | 0 | 0 | 0 | 0 |
| 4. Andere financiële vaste activa | 0 | 0 | 0 | 0 | 0 | 0 |
| B. Investeringen in materiële vaste activa | 0 | 179.004 | 0 | 214.996 | 0 | 394.000 |
| 1. Gemeenschapsgoederen en bedrijfsmatige materiële vaste activa | 0 | 179.004 | 0 | 214.996 | 0 | 394.000 |
| a. Terreinen en gebouwen | 0 | 0 | 0 | 0 | 0 | 0 |
| b. Wegen en andere infrastructuur | 0 | 179.004 | 0 | 214.996 | 0 | 394.000 |
| c. Roerende goederen | 0 | 0 | 0 | 0 | 0 | 0 |
| d. Leasing en soortgelijke rechten | 0 | 0 | 0 | 0 | 0 | 0 |
| e. Erfgoed | 0 | 0 | 0 | 0 | 0 | 0 |
| 2. Andere materiële vaste activa | 0 | 0 | 0 | 0 | 0 | 0 |
| a. Onroerende goederen | 0 | 0 | 0 | 0 | 0 | 0 |
| b. Roerende goederen | 0 | 0 | 0 | 0 | 0 | 0 |
| C. Investeringen in immateriële vaste activa | 0 | 0 | 0 | 0 | 0 | 0 |
| D. Toegestane investeringssubsidies | 0 | 0 | 0 | 0 | 0 | 0 |
| II. ONTVANGSTEN | 0 | 0 | 0 | 0 | 0 | 0 |
| A. Verkoop van financiële vaste activa | 0 | 0 | 0 | 0 | 0 | 0 |
| 1. Extern verzelfstandigde agentschappen | 0 | 0 | 0 | 0 | 0 | 0 |
| 2. Intergemeentelijke samenwerkingsverbanden en soortgelijke entiteiten | 0 | 0 | 0 | 0 | 0 | 0 |
| 3. OCMW-verenigingen | 0 | 0 | 0 | 0 | 0 | 0 |
| 4. Andere financiële vaste activa | 0 | 0 | 0 | 0 | 0 | 0 |
| B. Verkoop van materiële vaste activa | 0 | 0 | 0 | 0 | 0 | 0 |
| 1. Gemeenschapsgoederen en bedrijfsmatige materiële vaste activa | 0 | 0 | 0 | 0 | 0 | 0 |
| a. Terreinen en gebouwen | 0 | 0 | 0 | 0 | 0 | 0 |
| b. Wegen en andere infrastructuur | 0 | 0 | 0 | 0 | 0 | 0 |
| c. Roerende goederen | 0 | 0 | 0 | 0 | 0 | 0 |
| d. Leasing en soortgelijke rechten | 0 | 0 | 0 | 0 | 0 | 0 |
| e. Erfgoed | 0 | 0 | 0 | 0 | 0 | 0 |
| 2. Andere materiële vaste activa | 0 | 0 | 0 | 0 | 0 | 0 |
| a. Onroerende goederen | 0 | 0 | 0 | 0 | 0 | 0 |
| b. Roerende goederen | 0 | 0 | 0 | 0 | 0 | 0 |
| C. Verkoop van immateriële vaste activa | 0 | 0 | 0 | 0 | 0 | 0 |
| D. Investingssubsidies en -schenkingen | 0 | 0 | 0 | 0 | 0 | 0 |

PRIO IP-ACT-17: Aanleggen kwaliteitsvolle voet- en fietspaden
ACT-17: Aanleggen kwaliteitsvolle voet- en fietspaden

Jaarlijkse transacties

| | 2020 | 2021 | 2022 | 2023 | 2024 | 2025 |
|---|---------------|---------------|---------------|---------------|----------------|---------------|
| | Gerealiseerd | Gerealiseerd | Gerealiseerd | Te realiseren | Te realiseren | Te realiseren |
| I. UITGAVEN | 65.000 | 38.004 | 76.000 | 84.996 | 115.000 | 15.000 |
| A. Investerings in financiële vaste activa | 0 | 0 | 0 | 0 | 0 | 0 |
| 1. Extern verzelfstandigde agentschappen | 0 | 0 | 0 | 0 | 0 | 0 |
| 2. Intergemeentelijke samenwerkingsverbanden en soortgelijke entiteiten | 0 | 0 | 0 | 0 | 0 | 0 |
| 3. OCMW-verenigingen | 0 | 0 | 0 | 0 | 0 | 0 |
| 4. Andere financiële vaste activa | 0 | 0 | 0 | 0 | 0 | 0 |
| B. Investerings in materiële vaste activa | 65.000 | 38.004 | 76.000 | 84.996 | 115.000 | 15.000 |
| 1. Gemeenschapsgoederen en bedrijfsmatige materiële vaste activa | 65.000 | 38.004 | 76.000 | 84.996 | 115.000 | 15.000 |
| a. Terreinen en gebouwen | 0 | 0 | 0 | 0 | 0 | 0 |
| b. Wegen en andere infrastructuur | 65.000 | 38.004 | 76.000 | 84.996 | 115.000 | 15.000 |
| c. Roerende goederen | 0 | 0 | 0 | 0 | 0 | 0 |
| d. Leasing en soortgelijke rechten | 0 | 0 | 0 | 0 | 0 | 0 |
| e. Erfgoed | 0 | 0 | 0 | 0 | 0 | 0 |
| 2. Andere materiële vaste activa | 0 | 0 | 0 | 0 | 0 | 0 |
| a. Onroerende goederen | 0 | 0 | 0 | 0 | 0 | 0 |
| b. Roerende goederen | 0 | 0 | 0 | 0 | 0 | 0 |
| C. Investerings in immateriële vaste activa | 0 | 0 | 0 | 0 | 0 | 0 |
| D. Toegestane investeringssubsidies | 0 | 0 | 0 | 0 | 0 | 0 |
| II. ONTVANGSTEN | 0 | 0 | 0 | 0 | 0 | 0 |
| A. Verkoop van financiële vaste activa | 0 | 0 | 0 | 0 | 0 | 0 |
| 1. Extern verzelfstandigde agentschappen | 0 | 0 | 0 | 0 | 0 | 0 |
| 2. Intergemeentelijke samenwerkingsverbanden en soortgelijke entiteiten | 0 | 0 | 0 | 0 | 0 | 0 |
| 3. OCMW-verenigingen | 0 | 0 | 0 | 0 | 0 | 0 |
| 4. Andere financiële vaste activa | 0 | 0 | 0 | 0 | 0 | 0 |
| B. Verkoop van materiële vaste activa | 0 | 0 | 0 | 0 | 0 | 0 |
| 1. Gemeenschapsgoederen en bedrijfsmatige materiële vaste activa | 0 | 0 | 0 | 0 | 0 | 0 |
| a. Terreinen en gebouwen | 0 | 0 | 0 | 0 | 0 | 0 |
| b. Wegen en andere infrastructuur | 0 | 0 | 0 | 0 | 0 | 0 |
| c. Roerende goederen | 0 | 0 | 0 | 0 | 0 | 0 |
| d. Leasing en soortgelijke rechten | 0 | 0 | 0 | 0 | 0 | 0 |
| e. Erfgoed | 0 | 0 | 0 | 0 | 0 | 0 |
| 2. Andere materiële vaste activa | 0 | 0 | 0 | 0 | 0 | 0 |
| a. Onroerende goederen | 0 | 0 | 0 | 0 | 0 | 0 |
| b. Roerende goederen | 0 | 0 | 0 | 0 | 0 | 0 |
| C. Verkoop van immateriële vaste activa | 0 | 0 | 0 | 0 | 0 | 0 |
| D. Investeringsubsidies en -schenkingen | 0 | 0 | 0 | 0 | 0 | 0 |

PRIO IP-ACT-18: (Zwaar) verkeer wordt geweerd uit de school- en woonomgeving
ACT-18: (Zwaar) verkeer wordt geweerd uit de school- en woonomgeving

| | Reeds gerealiseerd | | Nog te realiseren | | | Totaal |
|---|--------------------|--------------|-------------------|----------------|----------|----------------|
| | Voor MJP | In MJP | Voor MJP | In MJP | Na MJP | |
| I. UITGAVEN | 0 | 6.332 | 0 | 139.301 | 0 | 145.633 |
| A. Investerings in financiële vaste activa | 0 | 0 | 0 | 0 | 0 | 0 |
| 1. Extern verzelfstandigde agentschappen | 0 | 0 | 0 | 0 | 0 | 0 |
| 2. Intergemeentelijke samenwerkingsverbanden en soortgelijke entiteiten | 0 | 0 | 0 | 0 | 0 | 0 |
| 3. OCMW-verenigingen | 0 | 0 | 0 | 0 | 0 | 0 |
| 4. Andere financiële vaste activa | 0 | 0 | 0 | 0 | 0 | 0 |
| B. Investerings in materiële vaste activa | 0 | 6.332 | 0 | 139.301 | 0 | 145.633 |
| 1. Gemeenschapsgoederen en bedrijfsmatige materiële vaste activa | 0 | 6.332 | 0 | 139.301 | 0 | 145.633 |
| a. Terreinen en gebouwen | 0 | 0 | 0 | 0 | 0 | 0 |
| b. Wegen en andere infrastructuur | 0 | 6.332 | 0 | 139.301 | 0 | 145.633 |
| c. Roerende goederen | 0 | 0 | 0 | 0 | 0 | 0 |
| d. Leasing en soortgelijke rechten | 0 | 0 | 0 | 0 | 0 | 0 |
| e. Erfgoed | 0 | 0 | 0 | 0 | 0 | 0 |
| 2. Andere materiële vaste activa | 0 | 0 | 0 | 0 | 0 | 0 |
| a. Onroerende goederen | 0 | 0 | 0 | 0 | 0 | 0 |
| b. Roerende goederen | 0 | 0 | 0 | 0 | 0 | 0 |
| C. Investerings in immateriële vaste activa | 0 | 0 | 0 | 0 | 0 | 0 |
| D. Toegestane investeringssubsidies | 0 | 0 | 0 | 0 | 0 | 0 |
| II. ONTVANGSTEN | 0 | 0 | 0 | 25.000 | 0 | 25.000 |
| A. Verkoop van financiële vaste activa | 0 | 0 | 0 | 0 | 0 | 0 |
| 1. Extern verzelfstandigde agentschappen | 0 | 0 | 0 | 0 | 0 | 0 |
| 2. Intergemeentelijke samenwerkingsverbanden en soortgelijke entiteiten | 0 | 0 | 0 | 0 | 0 | 0 |
| 3. OCMW-verenigingen | 0 | 0 | 0 | 0 | 0 | 0 |
| 4. Andere financiële vaste activa | 0 | 0 | 0 | 0 | 0 | 0 |
| B. Verkoop van materiële vaste activa | 0 | 0 | 0 | 0 | 0 | 0 |
| 1. Gemeenschapsgoederen en bedrijfsmatige materiële vaste activa | 0 | 0 | 0 | 0 | 0 | 0 |
| a. Terreinen en gebouwen | 0 | 0 | 0 | 0 | 0 | 0 |
| b. Wegen en andere infrastructuur | 0 | 0 | 0 | 0 | 0 | 0 |
| c. Roerende goederen | 0 | 0 | 0 | 0 | 0 | 0 |
| d. Leasing en soortgelijke rechten | 0 | 0 | 0 | 0 | 0 | 0 |
| e. Erfgoed | 0 | 0 | 0 | 0 | 0 | 0 |
| 2. Andere materiële vaste activa | 0 | 0 | 0 | 0 | 0 | 0 |
| a. Onroerende goederen | 0 | 0 | 0 | 0 | 0 | 0 |
| b. Roerende goederen | 0 | 0 | 0 | 0 | 0 | 0 |
| C. Verkoop van immateriële vaste activa | 0 | 0 | 0 | 0 | 0 | 0 |
| D. Investeringsubsidies en -schenkingen | 0 | 0 | 0 | 25.000 | 0 | 25.000 |

PRIO IP-ACT-18: (Zwaar) verkeer wordt geweerd uit de school- en woonomgeving
ACT-18: (Zwaar) verkeer wordt geweerd uit de school- en woonomgeving

Jaarlijkse transacties

| | 2020 | 2021 | 2022 | 2023 | 2024 | 2025 |
|---|--------------|--------------|--------------|----------------|---------------|---------------|
| | Gerealiseerd | Gerealiseerd | Gerealiseerd | Te realiseren | Te realiseren | Te realiseren |
| I. UITGAVEN | 2.633 | 3.699 | 0 | 119.301 | 10.000 | 10.000 |
| A. Investerings in financiële vaste activa | 0 | 0 | 0 | 0 | 0 | 0 |
| 1. Extern verzelfstandigde agentschappen | 0 | 0 | 0 | 0 | 0 | 0 |
| 2. Intergemeentelijke samenwerkingsverbanden en soortgelijke entiteiten | 0 | 0 | 0 | 0 | 0 | 0 |
| 3. OCMW-verenigingen | 0 | 0 | 0 | 0 | 0 | 0 |
| 4. Andere financiële vaste activa | 0 | 0 | 0 | 0 | 0 | 0 |
| B. Investerings in materiële vaste activa | 2.633 | 3.699 | 0 | 119.301 | 10.000 | 10.000 |
| 1. Gemeenschapsgoederen en bedrijfsmatige materiële vaste activa | 2.633 | 3.699 | 0 | 119.301 | 10.000 | 10.000 |
| a. Terreinen en gebouwen | 0 | 0 | 0 | 0 | 0 | 0 |
| b. Wegen en andere infrastructuur | 2.633 | 3.699 | 0 | 119.301 | 10.000 | 10.000 |
| c. Roerende goederen | 0 | 0 | 0 | 0 | 0 | 0 |
| d. Leasing en soortgelijke rechten | 0 | 0 | 0 | 0 | 0 | 0 |
| e. Erfgoed | 0 | 0 | 0 | 0 | 0 | 0 |
| 2. Andere materiële vaste activa | 0 | 0 | 0 | 0 | 0 | 0 |
| a. Onroerende goederen | 0 | 0 | 0 | 0 | 0 | 0 |
| b. Roerende goederen | 0 | 0 | 0 | 0 | 0 | 0 |
| C. Investerings in immateriële vaste activa | 0 | 0 | 0 | 0 | 0 | 0 |
| D. Toegestane investeringssubsidies | 0 | 0 | 0 | 0 | 0 | 0 |
| II. ONTVANGSTEN | 0 | 0 | 0 | 25.000 | 0 | 0 |
| A. Verkoop van financiële vaste activa | 0 | 0 | 0 | 0 | 0 | 0 |
| 1. Extern verzelfstandigde agentschappen | 0 | 0 | 0 | 0 | 0 | 0 |
| 2. Intergemeentelijke samenwerkingsverbanden en soortgelijke entiteiten | 0 | 0 | 0 | 0 | 0 | 0 |
| 3. OCMW-verenigingen | 0 | 0 | 0 | 0 | 0 | 0 |
| 4. Andere financiële vaste activa | 0 | 0 | 0 | 0 | 0 | 0 |
| B. Verkoop van materiële vaste activa | 0 | 0 | 0 | 0 | 0 | 0 |
| 1. Gemeenschapsgoederen en bedrijfsmatige materiële vaste activa | 0 | 0 | 0 | 0 | 0 | 0 |
| a. Terreinen en gebouwen | 0 | 0 | 0 | 0 | 0 | 0 |
| b. Wegen en andere infrastructuur | 0 | 0 | 0 | 0 | 0 | 0 |
| c. Roerende goederen | 0 | 0 | 0 | 0 | 0 | 0 |
| d. Leasing en soortgelijke rechten | 0 | 0 | 0 | 0 | 0 | 0 |
| e. Erfgoed | 0 | 0 | 0 | 0 | 0 | 0 |
| 2. Andere materiële vaste activa | 0 | 0 | 0 | 0 | 0 | 0 |
| a. Onroerende goederen | 0 | 0 | 0 | 0 | 0 | 0 |
| b. Roerende goederen | 0 | 0 | 0 | 0 | 0 | 0 |
| C. Verkoop van immateriële vaste activa | 0 | 0 | 0 | 0 | 0 | 0 |
| D. Investeringssubsidies en -schenkingen | 0 | 0 | 0 | 25.000 | 0 | 0 |

PRIO IP-ACT-19: Toegankelijkheid

ACT-19: De toegankelijkheid verbeteren van het openbaar domein en van openbare gebouwen voor ouderen en pers

| | Reeds gerealiseerd | | Nog te realiseren | | | Totaal |
|---|--------------------|--------|-------------------|--------|--------|--------|
| | Voor MJP | In MJP | Voor MJP | In MJP | Na MJP | |
| I. UITGAVEN | 0 | 28.023 | 0 | 63.219 | 0 | 91.243 |
| A. Investerings in financiële vaste activa | 0 | 0 | 0 | 0 | 0 | 0 |
| 1. Extern verzelfstandigde agentschappen | 0 | 0 | 0 | 0 | 0 | 0 |
| 2. Intergemeentelijke samenwerkingsverbanden en soortgelijke entiteiten | 0 | 0 | 0 | 0 | 0 | 0 |
| 3. OCMW-verenigingen | 0 | 0 | 0 | 0 | 0 | 0 |
| 4. Andere financiële vaste activa | 0 | 0 | 0 | 0 | 0 | 0 |
| B. Investerings in materiële vaste activa | 0 | 28.023 | 0 | 63.219 | 0 | 91.243 |
| 1. Gemeenschapsgoederen en bedrijfsmatige materiële vaste activa | 0 | 28.023 | 0 | 63.219 | 0 | 91.243 |
| a. Terreinen en gebouwen | 0 | 28.023 | 0 | 63.219 | 0 | 91.243 |
| b. Wegen en andere infrastructuur | 0 | 0 | 0 | 0 | 0 | 0 |
| c. Roerende goederen | 0 | 0 | 0 | 0 | 0 | 0 |
| d. Leasing en soortgelijke rechten | 0 | 0 | 0 | 0 | 0 | 0 |
| e. Erfgoed | 0 | 0 | 0 | 0 | 0 | 0 |
| 2. Andere materiële vaste activa | 0 | 0 | 0 | 0 | 0 | 0 |
| a. Onroerende goederen | 0 | 0 | 0 | 0 | 0 | 0 |
| b. Roerende goederen | 0 | 0 | 0 | 0 | 0 | 0 |
| C. Investerings in immateriële vaste activa | 0 | 0 | 0 | 0 | 0 | 0 |
| D. Toegestane investeringssubsidies | 0 | 0 | 0 | 0 | 0 | 0 |
| II. ONTVANGSTEN | 0 | 0 | 0 | 0 | 0 | 0 |
| A. Verkoop van financiële vaste activa | 0 | 0 | 0 | 0 | 0 | 0 |
| 1. Extern verzelfstandigde agentschappen | 0 | 0 | 0 | 0 | 0 | 0 |
| 2. Intergemeentelijke samenwerkingsverbanden en soortgelijke entiteiten | 0 | 0 | 0 | 0 | 0 | 0 |
| 3. OCMW-verenigingen | 0 | 0 | 0 | 0 | 0 | 0 |
| 4. Andere financiële vaste activa | 0 | 0 | 0 | 0 | 0 | 0 |
| B. Verkoop van materiële vaste activa | 0 | 0 | 0 | 0 | 0 | 0 |
| 1. Gemeenschapsgoederen en bedrijfsmatige materiële vaste activa | 0 | 0 | 0 | 0 | 0 | 0 |
| a. Terreinen en gebouwen | 0 | 0 | 0 | 0 | 0 | 0 |
| b. Wegen en andere infrastructuur | 0 | 0 | 0 | 0 | 0 | 0 |
| c. Roerende goederen | 0 | 0 | 0 | 0 | 0 | 0 |
| d. Leasing en soortgelijke rechten | 0 | 0 | 0 | 0 | 0 | 0 |
| e. Erfgoed | 0 | 0 | 0 | 0 | 0 | 0 |
| 2. Andere materiële vaste activa | 0 | 0 | 0 | 0 | 0 | 0 |
| a. Onroerende goederen | 0 | 0 | 0 | 0 | 0 | 0 |
| b. Roerende goederen | 0 | 0 | 0 | 0 | 0 | 0 |
| C. Verkoop van immateriële vaste activa | 0 | 0 | 0 | 0 | 0 | 0 |
| D. Investeringsubsidies en -schenkingen | 0 | 0 | 0 | 0 | 0 | 0 |

PRIO IP-ACT-19: Toegankelijkheid

ACT-19: De toegankelijkheid verbeteren van het openbaar domein en van openbare gebouwen voor ouderen en pers

Jaarlijkse transacties

| | 2020 | 2021 | 2022 | 2023 | 2024 | 2025 |
|---|--------------|--------------|---------------|---------------|---------------|---------------|
| | Gerealiseerd | Gerealiseerd | Gerealiseerd | Te realiseren | Te realiseren | Te realiseren |
| I. UITGAVEN | 0 | 0 | 28.023 | 38.219 | 25.000 | 0 |
| A. Investerings in financiële vaste activa | 0 | 0 | 0 | 0 | 0 | 0 |
| 1. Extern verzelfstandigde agentschappen | 0 | 0 | 0 | 0 | 0 | 0 |
| 2. Intergemeentelijke samenwerkingsverbanden en soortgelijke entiteiten | 0 | 0 | 0 | 0 | 0 | 0 |
| 3. OCMW-verenigingen | 0 | 0 | 0 | 0 | 0 | 0 |
| 4. Andere financiële vaste activa | 0 | 0 | 0 | 0 | 0 | 0 |
| B. Investerings in materiële vaste activa | 0 | 0 | 28.023 | 38.219 | 25.000 | 0 |
| 1. Gemeenschapsgoederen en bedrijfsmatige materiële vaste activa | 0 | 0 | 28.023 | 38.219 | 25.000 | 0 |
| a. Terreinen en gebouwen | 0 | 0 | 28.023 | 38.219 | 25.000 | 0 |
| b. Wegen en andere infrastructuur | 0 | 0 | 0 | 0 | 0 | 0 |
| c. Roerende goederen | 0 | 0 | 0 | 0 | 0 | 0 |
| d. Leasing en soortgelijke rechten | 0 | 0 | 0 | 0 | 0 | 0 |
| e. Erfgoed | 0 | 0 | 0 | 0 | 0 | 0 |
| 2. Andere materiële vaste activa | 0 | 0 | 0 | 0 | 0 | 0 |
| a. Onroerende goederen | 0 | 0 | 0 | 0 | 0 | 0 |
| b. Roerende goederen | 0 | 0 | 0 | 0 | 0 | 0 |
| C. Investerings in immateriële vaste activa | 0 | 0 | 0 | 0 | 0 | 0 |
| D. Toegestane investeringssubsidies | 0 | 0 | 0 | 0 | 0 | 0 |
| II. ONTVANGSTEN | 0 | 0 | 0 | 0 | 0 | 0 |
| A. Verkoop van financiële vaste activa | 0 | 0 | 0 | 0 | 0 | 0 |
| 1. Extern verzelfstandigde agentschappen | 0 | 0 | 0 | 0 | 0 | 0 |
| 2. Intergemeentelijke samenwerkingsverbanden en soortgelijke entiteiten | 0 | 0 | 0 | 0 | 0 | 0 |
| 3. OCMW-verenigingen | 0 | 0 | 0 | 0 | 0 | 0 |
| 4. Andere financiële vaste activa | 0 | 0 | 0 | 0 | 0 | 0 |
| B. Verkoop van materiële vaste activa | 0 | 0 | 0 | 0 | 0 | 0 |
| 1. Gemeenschapsgoederen en bedrijfsmatige materiële vaste activa | 0 | 0 | 0 | 0 | 0 | 0 |
| a. Terreinen en gebouwen | 0 | 0 | 0 | 0 | 0 | 0 |
| b. Wegen en andere infrastructuur | 0 | 0 | 0 | 0 | 0 | 0 |
| c. Roerende goederen | 0 | 0 | 0 | 0 | 0 | 0 |
| d. Leasing en soortgelijke rechten | 0 | 0 | 0 | 0 | 0 | 0 |
| e. Erfgoed | 0 | 0 | 0 | 0 | 0 | 0 |
| 2. Andere materiële vaste activa | 0 | 0 | 0 | 0 | 0 | 0 |
| a. Onroerende goederen | 0 | 0 | 0 | 0 | 0 | 0 |
| b. Roerende goederen | 0 | 0 | 0 | 0 | 0 | 0 |
| C. Verkoop van immateriële vaste activa | 0 | 0 | 0 | 0 | 0 | 0 |
| D. Investeringssubsidies en -schenkingen | 0 | 0 | 0 | 0 | 0 | 0 |

PRIO IP-ACT-24: Inzetten op propere wegen, straten en wijken
ACT-24: Inzetten op propere wegen, straten en wijken

| | Reeds gerealiseerd | | Nog te realiseren | | | Totaal |
|---|--------------------|--------------|-------------------|--------------|----------|--------------|
| | Voor MJP | In MJP | Voor MJP | In MJP | Na MJP | |
| I. UITGAVEN | 0 | 2.000 | 0 | 3.000 | 0 | 5.000 |
| A. Investerings in financiële vaste activa | 0 | 0 | 0 | 0 | 0 | 0 |
| 1. Extern verzelfstandigde agentschappen | 0 | 0 | 0 | 0 | 0 | 0 |
| 2. Intergemeentelijke samenwerkingsverbanden en soortgelijke entiteiten | 0 | 0 | 0 | 0 | 0 | 0 |
| 3. OCMW-verenigingen | 0 | 0 | 0 | 0 | 0 | 0 |
| 4. Andere financiële vaste activa | 0 | 0 | 0 | 0 | 0 | 0 |
| B. Investerings in materiële vaste activa | 0 | 2.000 | 0 | 3.000 | 0 | 5.000 |
| 1. Gemeenschapsgoederen en bedrijfsmatige materiële vaste activa | 0 | 2.000 | 0 | 3.000 | 0 | 5.000 |
| a. Terreinen en gebouwen | 0 | 0 | 0 | 0 | 0 | 0 |
| b. Wegen en andere infrastructuur | 0 | 0 | 0 | 0 | 0 | 0 |
| c. Roerende goederen | 0 | 2.000 | 0 | 3.000 | 0 | 5.000 |
| d. Leasing en soortgelijke rechten | 0 | 0 | 0 | 0 | 0 | 0 |
| e. Erfgoed | 0 | 0 | 0 | 0 | 0 | 0 |
| 2. Andere materiële vaste activa | 0 | 0 | 0 | 0 | 0 | 0 |
| a. Onroerende goederen | 0 | 0 | 0 | 0 | 0 | 0 |
| b. Roerende goederen | 0 | 0 | 0 | 0 | 0 | 0 |
| C. Investerings in immateriële vaste activa | 0 | 0 | 0 | 0 | 0 | 0 |
| D. Toegestane investeringssubsidies | 0 | 0 | 0 | 0 | 0 | 0 |
| II. ONTVANGSTEN | 0 | 0 | 0 | 0 | 0 | 0 |
| A. Verkoop van financiële vaste activa | 0 | 0 | 0 | 0 | 0 | 0 |
| 1. Extern verzelfstandigde agentschappen | 0 | 0 | 0 | 0 | 0 | 0 |
| 2. Intergemeentelijke samenwerkingsverbanden en soortgelijke entiteiten | 0 | 0 | 0 | 0 | 0 | 0 |
| 3. OCMW-verenigingen | 0 | 0 | 0 | 0 | 0 | 0 |
| 4. Andere financiële vaste activa | 0 | 0 | 0 | 0 | 0 | 0 |
| B. Verkoop van materiële vaste activa | 0 | 0 | 0 | 0 | 0 | 0 |
| 1. Gemeenschapsgoederen en bedrijfsmatige materiële vaste activa | 0 | 0 | 0 | 0 | 0 | 0 |
| a. Terreinen en gebouwen | 0 | 0 | 0 | 0 | 0 | 0 |
| b. Wegen en andere infrastructuur | 0 | 0 | 0 | 0 | 0 | 0 |
| c. Roerende goederen | 0 | 0 | 0 | 0 | 0 | 0 |
| d. Leasing en soortgelijke rechten | 0 | 0 | 0 | 0 | 0 | 0 |
| e. Erfgoed | 0 | 0 | 0 | 0 | 0 | 0 |
| 2. Andere materiële vaste activa | 0 | 0 | 0 | 0 | 0 | 0 |
| a. Onroerende goederen | 0 | 0 | 0 | 0 | 0 | 0 |
| b. Roerende goederen | 0 | 0 | 0 | 0 | 0 | 0 |
| C. Verkoop van immateriële vaste activa | 0 | 0 | 0 | 0 | 0 | 0 |
| D. Investeringsubsidies en -schenkingen | 0 | 0 | 0 | 0 | 0 | 0 |

PRIO IP-ACT-24: Inzetten op propere wegen, straten en wijken
ACT-24: Inzetten op propere wegen, straten en wijken

Jaarlijkse transacties

| | 2020 | 2021 | 2022 | 2023 | 2024 | 2025 |
|---|--------------|--------------|--------------|---------------|---------------|---------------|
| | Gerealiseerd | Gerealiseerd | Gerealiseerd | Te realiseren | Te realiseren | Te realiseren |
| I. UITGAVEN | 0 | 2.000 | 0 | 2.000 | 1.000 | 0 |
| A. Investerings in financiële vaste activa | 0 | 0 | 0 | 0 | 0 | 0 |
| 1. Extern verzelfstandigde agentschappen | 0 | 0 | 0 | 0 | 0 | 0 |
| 2. Intergemeentelijke samenwerkingsverbanden en soortgelijke entiteiten | 0 | 0 | 0 | 0 | 0 | 0 |
| 3. OCMW-verenigingen | 0 | 0 | 0 | 0 | 0 | 0 |
| 4. Andere financiële vaste activa | 0 | 0 | 0 | 0 | 0 | 0 |
| B. Investerings in materiële vaste activa | 0 | 2.000 | 0 | 2.000 | 1.000 | 0 |
| 1. Gemeenschappelijke goederen en bedrijfsmatige materiële vaste activa | 0 | 2.000 | 0 | 2.000 | 1.000 | 0 |
| a. Terreinen en gebouwen | 0 | 0 | 0 | 0 | 0 | 0 |
| b. Wegen en andere infrastructuur | 0 | 0 | 0 | 0 | 0 | 0 |
| c. Roerende goederen | 0 | 2.000 | 0 | 2.000 | 1.000 | 0 |
| d. Leasing en soortgelijke rechten | 0 | 0 | 0 | 0 | 0 | 0 |
| e. Erfgoed | 0 | 0 | 0 | 0 | 0 | 0 |
| 2. Andere materiële vaste activa | 0 | 0 | 0 | 0 | 0 | 0 |
| a. Onroerende goederen | 0 | 0 | 0 | 0 | 0 | 0 |
| b. Roerende goederen | 0 | 0 | 0 | 0 | 0 | 0 |
| C. Investerings in immateriële vaste activa | 0 | 0 | 0 | 0 | 0 | 0 |
| D. Toegestane investeringssubsidies | 0 | 0 | 0 | 0 | 0 | 0 |
| II. ONTVANGSTEN | 0 | 0 | 0 | 0 | 0 | 0 |
| A. Verkoop van financiële vaste activa | 0 | 0 | 0 | 0 | 0 | 0 |
| 1. Extern verzelfstandigde agentschappen | 0 | 0 | 0 | 0 | 0 | 0 |
| 2. Intergemeentelijke samenwerkingsverbanden en soortgelijke entiteiten | 0 | 0 | 0 | 0 | 0 | 0 |
| 3. OCMW-verenigingen | 0 | 0 | 0 | 0 | 0 | 0 |
| 4. Andere financiële vaste activa | 0 | 0 | 0 | 0 | 0 | 0 |
| B. Verkoop van materiële vaste activa | 0 | 0 | 0 | 0 | 0 | 0 |
| 1. Gemeenschappelijke goederen en bedrijfsmatige materiële vaste activa | 0 | 0 | 0 | 0 | 0 | 0 |
| a. Terreinen en gebouwen | 0 | 0 | 0 | 0 | 0 | 0 |
| b. Wegen en andere infrastructuur | 0 | 0 | 0 | 0 | 0 | 0 |
| c. Roerende goederen | 0 | 0 | 0 | 0 | 0 | 0 |
| d. Leasing en soortgelijke rechten | 0 | 0 | 0 | 0 | 0 | 0 |
| e. Erfgoed | 0 | 0 | 0 | 0 | 0 | 0 |
| 2. Andere materiële vaste activa | 0 | 0 | 0 | 0 | 0 | 0 |
| a. Onroerende goederen | 0 | 0 | 0 | 0 | 0 | 0 |
| b. Roerende goederen | 0 | 0 | 0 | 0 | 0 | 0 |
| C. Verkoop van immateriële vaste activa | 0 | 0 | 0 | 0 | 0 | 0 |
| D. Investeringsubsidies en -schenkingen | 0 | 0 | 0 | 0 | 0 | 0 |

PRIO IP-ACT-30: Ambities van het Burgemeestersconvenant nastreven

ACT-30: Ambities van het Burgemeestersconvenant en Lokaal Energie Klimaat Pact nastreven

| | Reeds gerealiseerd | | Nog te realiseren | | | Totaal |
|---|--------------------|---------|-------------------|---------|--------|---------|
| | Voor MJP | In MJP | Voor MJP | In MJP | Na MJP | |
| I. UITGAVEN | 0 | 131.081 | 0 | 408.000 | 0 | 539.081 |
| A. Investeringen in financiële vaste activa | 0 | 0 | 0 | 0 | 0 | 0 |
| 1. Extern verzelfstandigde agentschappen | 0 | 0 | 0 | 0 | 0 | 0 |
| 2. Intergemeentelijke samenwerkingsverbanden en soortgelijke entiteiten | 0 | 0 | 0 | 0 | 0 | 0 |
| 3. OCMW-verenigingen | 0 | 0 | 0 | 0 | 0 | 0 |
| 4. Andere financiële vaste activa | 0 | 0 | 0 | 0 | 0 | 0 |
| B. Investeringen in materiële vaste activa | 0 | 131.081 | 0 | 408.000 | 0 | 539.081 |
| 1. Gemeenschapsgoederen en bedrijfsmatige materiële vaste activa | 0 | 131.081 | 0 | 408.000 | 0 | 539.081 |
| a. Terreinen en gebouwen | 0 | 131.081 | 0 | 403.000 | 0 | 534.081 |
| b. Wegen en andere infrastructuur | 0 | 0 | 0 | 5.000 | 0 | 5.000 |
| c. Roerende goederen | 0 | 0 | 0 | 0 | 0 | 0 |
| d. Leasing en soortgelijke rechten | 0 | 0 | 0 | 0 | 0 | 0 |
| e. Erfgoed | 0 | 0 | 0 | 0 | 0 | 0 |
| 2. Andere materiële vaste activa | 0 | 0 | 0 | 0 | 0 | 0 |
| a. Onroerende goederen | 0 | 0 | 0 | 0 | 0 | 0 |
| b. Roerende goederen | 0 | 0 | 0 | 0 | 0 | 0 |
| C. Investeringen in immateriële vaste activa | 0 | 0 | 0 | 0 | 0 | 0 |
| D. Toegestane investeringssubsidies | 0 | 0 | 0 | 0 | 0 | 0 |
| II. ONTVANGSTEN | 0 | 0 | 0 | 0 | 0 | 0 |
| A. Verkoop van financiële vaste activa | 0 | 0 | 0 | 0 | 0 | 0 |
| 1. Extern verzelfstandigde agentschappen | 0 | 0 | 0 | 0 | 0 | 0 |
| 2. Intergemeentelijke samenwerkingsverbanden en soortgelijke entiteiten | 0 | 0 | 0 | 0 | 0 | 0 |
| 3. OCMW-verenigingen | 0 | 0 | 0 | 0 | 0 | 0 |
| 4. Andere financiële vaste activa | 0 | 0 | 0 | 0 | 0 | 0 |
| B. Verkoop van materiële vaste activa | 0 | 0 | 0 | 0 | 0 | 0 |
| 1. Gemeenschapsgoederen en bedrijfsmatige materiële vaste activa | 0 | 0 | 0 | 0 | 0 | 0 |
| a. Terreinen en gebouwen | 0 | 0 | 0 | 0 | 0 | 0 |
| b. Wegen en andere infrastructuur | 0 | 0 | 0 | 0 | 0 | 0 |
| c. Roerende goederen | 0 | 0 | 0 | 0 | 0 | 0 |
| d. Leasing en soortgelijke rechten | 0 | 0 | 0 | 0 | 0 | 0 |
| e. Erfgoed | 0 | 0 | 0 | 0 | 0 | 0 |
| 2. Andere materiële vaste activa | 0 | 0 | 0 | 0 | 0 | 0 |
| a. Onroerende goederen | 0 | 0 | 0 | 0 | 0 | 0 |
| b. Roerende goederen | 0 | 0 | 0 | 0 | 0 | 0 |
| C. Verkoop van immateriële vaste activa | 0 | 0 | 0 | 0 | 0 | 0 |
| D. Investingssubsidies en -schenkingen | 0 | 0 | 0 | 0 | 0 | 0 |

PRIO IP-ACT-30: Ambities van het Burgemeestersconvenant nastreven

ACT-30: Ambities van het Burgemeestersconvenant en Lokaal Energie Klimaat Pact nastreven

Jaarlijkse transacties

| | 2020 | 2021 | 2022 | 2023 | 2024 | 2025 |
|---|---------------|---------------|--------------|----------------|----------------|---------------|
| | Gerealiseerd | Gerealiseerd | Gerealiseerd | Te realiseren | Te realiseren | Te realiseren |
| I. UITGAVEN | 70.923 | 60.158 | 0 | 243.000 | 160.000 | 5.000 |
| A. Investerings in financiële vaste activa | 0 | 0 | 0 | 0 | 0 | 0 |
| 1. Extern verzelfstandigde agentschappen | 0 | 0 | 0 | 0 | 0 | 0 |
| 2. Intergemeentelijke samenwerkingsverbanden en soortgelijke entiteiten | 0 | 0 | 0 | 0 | 0 | 0 |
| 3. OCMW-verenigingen | 0 | 0 | 0 | 0 | 0 | 0 |
| 4. Andere financiële vaste activa | 0 | 0 | 0 | 0 | 0 | 0 |
| B. Investerings in materiële vaste activa | 70.923 | 60.158 | 0 | 243.000 | 160.000 | 5.000 |
| 1. Gemeenschapsgoederen en bedrijfsmatige materiële vaste activa | 70.923 | 60.158 | 0 | 243.000 | 160.000 | 5.000 |
| a. Terreinen en gebouwen | 70.923 | 60.158 | 0 | 238.000 | 160.000 | 5.000 |
| b. Wegen en andere infrastructuur | 0 | 0 | 0 | 5.000 | 0 | 0 |
| c. Roerende goederen | 0 | 0 | 0 | 0 | 0 | 0 |
| d. Leasing en soortgelijke rechten | 0 | 0 | 0 | 0 | 0 | 0 |
| e. Erfgoed | 0 | 0 | 0 | 0 | 0 | 0 |
| 2. Andere materiële vaste activa | 0 | 0 | 0 | 0 | 0 | 0 |
| a. Onroerende goederen | 0 | 0 | 0 | 0 | 0 | 0 |
| b. Roerende goederen | 0 | 0 | 0 | 0 | 0 | 0 |
| C. Investerings in immateriële vaste activa | 0 | 0 | 0 | 0 | 0 | 0 |
| D. Toegestane investeringssubsidies | 0 | 0 | 0 | 0 | 0 | 0 |
| II. ONTVANGSTEN | 0 | 0 | 0 | 0 | 0 | 0 |
| A. Verkoop van financiële vaste activa | 0 | 0 | 0 | 0 | 0 | 0 |
| 1. Extern verzelfstandigde agentschappen | 0 | 0 | 0 | 0 | 0 | 0 |
| 2. Intergemeentelijke samenwerkingsverbanden en soortgelijke entiteiten | 0 | 0 | 0 | 0 | 0 | 0 |
| 3. OCMW-verenigingen | 0 | 0 | 0 | 0 | 0 | 0 |
| 4. Andere financiële vaste activa | 0 | 0 | 0 | 0 | 0 | 0 |
| B. Verkoop van materiële vaste activa | 0 | 0 | 0 | 0 | 0 | 0 |
| 1. Gemeenschapsgoederen en bedrijfsmatige materiële vaste activa | 0 | 0 | 0 | 0 | 0 | 0 |
| a. Terreinen en gebouwen | 0 | 0 | 0 | 0 | 0 | 0 |
| b. Wegen en andere infrastructuur | 0 | 0 | 0 | 0 | 0 | 0 |
| c. Roerende goederen | 0 | 0 | 0 | 0 | 0 | 0 |
| d. Leasing en soortgelijke rechten | 0 | 0 | 0 | 0 | 0 | 0 |
| e. Erfgoed | 0 | 0 | 0 | 0 | 0 | 0 |
| 2. Andere materiële vaste activa | 0 | 0 | 0 | 0 | 0 | 0 |
| a. Onroerende goederen | 0 | 0 | 0 | 0 | 0 | 0 |
| b. Roerende goederen | 0 | 0 | 0 | 0 | 0 | 0 |
| C. Verkoop van immateriële vaste activa | 0 | 0 | 0 | 0 | 0 | 0 |
| D. Investingssubsidies en -schenkingen | 0 | 0 | 0 | 0 | 0 | 0 |

PRIO IP-ACT-31: Masterplan openbare verlichting wordt uitgevoerd

ACT-31: Masterplan openbare verlichting wordt uitgevoerd

| | Reeds gerealiseerd | | Nog te realiseren | | | Totaal |
|---|--------------------|------------------|-------------------|----------------|----------|------------------|
| | Voor MJP | In MJP | Voor MJP | In MJP | Na MJP | |
| I. UITGAVEN | 0 | 1.117.227 | 0 | 651.141 | 0 | 1.768.368 |
| A. Investerings in financiële vaste activa | 0 | 362.775 | 0 | 0 | 0 | 362.775 |
| 1. Extern verzelfstandigde agentschappen | 0 | 0 | 0 | 0 | 0 | 0 |
| 2. Intergemeentelijke samenwerkingsverbanden en soortgelijke entiteiten | 0 | 362.775 | 0 | 0 | 0 | 362.775 |
| 3. OCMW-verenigingen | 0 | 0 | 0 | 0 | 0 | 0 |
| 4. Andere financiële vaste activa | 0 | 0 | 0 | 0 | 0 | 0 |
| B. Investerings in materiële vaste activa | 0 | 754.452 | 0 | 651.141 | 0 | 1.405.593 |
| 1. Gemeenschapsgoederen en bedrijfsmatige materiële vaste activa | 0 | 754.452 | 0 | 651.141 | 0 | 1.405.593 |
| a. Terreinen en gebouwen | 0 | 0 | 0 | 0 | 0 | 0 |
| b. Wegen en andere infrastructuur | 0 | 0 | 0 | 0 | 0 | 0 |
| c. Roerende goederen | 0 | 0 | 0 | 0 | 0 | 0 |
| d. Leasing en soortgelijke rechten | 0 | 754.452 | 0 | 651.141 | 0 | 1.405.593 |
| e. Erfgoed | 0 | 0 | 0 | 0 | 0 | 0 |
| 2. Andere materiële vaste activa | 0 | 0 | 0 | 0 | 0 | 0 |
| a. Onroerende goederen | 0 | 0 | 0 | 0 | 0 | 0 |
| b. Roerende goederen | 0 | 0 | 0 | 0 | 0 | 0 |
| C. Investerings in immateriële vaste activa | 0 | 0 | 0 | 0 | 0 | 0 |
| D. Toegestane investeringssubsidies | 0 | 0 | 0 | 0 | 0 | 0 |
| II. ONTVANGSTEN | 0 | 574.418 | 0 | 90.693 | 0 | 665.111 |
| A. Verkoop van financiële vaste activa | 0 | 90.693 | 0 | 90.693 | 0 | 181.386 |
| 1. Extern verzelfstandigde agentschappen | 0 | 0 | 0 | 0 | 0 | 0 |
| 2. Intergemeentelijke samenwerkingsverbanden en soortgelijke entiteiten | 0 | 90.693 | 0 | 90.693 | 0 | 181.386 |
| 3. OCMW-verenigingen | 0 | 0 | 0 | 0 | 0 | 0 |
| 4. Andere financiële vaste activa | 0 | 0 | 0 | 0 | 0 | 0 |
| B. Verkoop van materiële vaste activa | 0 | 483.724 | 0 | 0 | 0 | 483.724 |
| 1. Gemeenschapsgoederen en bedrijfsmatige materiële vaste activa | 0 | 483.724 | 0 | 0 | 0 | 483.724 |
| a. Terreinen en gebouwen | 0 | 0 | 0 | 0 | 0 | 0 |
| b. Wegen en andere infrastructuur | 0 | 483.724 | 0 | 0 | 0 | 483.724 |
| c. Roerende goederen | 0 | 0 | 0 | 0 | 0 | 0 |
| d. Leasing en soortgelijke rechten | 0 | 0 | 0 | 0 | 0 | 0 |
| e. Erfgoed | 0 | 0 | 0 | 0 | 0 | 0 |
| 2. Andere materiële vaste activa | 0 | 0 | 0 | 0 | 0 | 0 |
| a. Onroerende goederen | 0 | 0 | 0 | 0 | 0 | 0 |
| b. Roerende goederen | 0 | 0 | 0 | 0 | 0 | 0 |
| C. Verkoop van immateriële vaste activa | 0 | 0 | 0 | 0 | 0 | 0 |
| D. Investeringsubsidies en -schenkingen | 0 | 0 | 0 | 0 | 0 | 0 |

PRIO IP-ACT-31: Masterplan openbare verlichting wordt uitgevoerd
ACT-31: Masterplan openbare verlichting wordt uitgevoerd

Jaarlijkse transacties

| | 2020 | 2021 | 2022 | 2023 | 2024 | 2025 |
|---|----------------|----------------|---------------|----------------|----------------|----------------|
| | Gerealiseerd | Gerealiseerd | Gerealiseerd | Te realiseren | Te realiseren | Te realiseren |
| I. UITGAVEN | 851.642 | 172.820 | 92.765 | 217.047 | 217.047 | 217.047 |
| A. Investerings in financiële vaste activa | 362.775 | 0 | 0 | 0 | 0 | 0 |
| 1. Extern verzelfstandigde agentschappen | 0 | 0 | 0 | 0 | 0 | 0 |
| 2. Intergemeentelijke samenwerkingsverbanden en soortgelijke entiteiten | 362.775 | 0 | 0 | 0 | 0 | 0 |
| 3. OCMW-verenigingen | 0 | 0 | 0 | 0 | 0 | 0 |
| 4. Andere financiële vaste activa | 0 | 0 | 0 | 0 | 0 | 0 |
| B. Investerings in materiële vaste activa | 488.867 | 172.820 | 92.765 | 217.047 | 217.047 | 217.047 |
| 1. Gemeenschapsgoederen en bedrijfsmatige materiële vaste activa | 488.867 | 172.820 | 92.765 | 217.047 | 217.047 | 217.047 |
| a. Terreinen en gebouwen | 0 | 0 | 0 | 0 | 0 | 0 |
| b. Wegen en andere infrastructuur | 0 | 0 | 0 | 0 | 0 | 0 |
| c. Roerende goederen | 0 | 0 | 0 | 0 | 0 | 0 |
| d. Leasing en soortgelijke rechten | 488.867 | 172.820 | 92.765 | 217.047 | 217.047 | 217.047 |
| e. Erfgoed | 0 | 0 | 0 | 0 | 0 | 0 |
| 2. Andere materiële vaste activa | 0 | 0 | 0 | 0 | 0 | 0 |
| a. Onroerende goederen | 0 | 0 | 0 | 0 | 0 | 0 |
| b. Roerende goederen | 0 | 0 | 0 | 0 | 0 | 0 |
| C. Investerings in immateriële vaste activa | 0 | 0 | 0 | 0 | 0 | 0 |
| D. Toegestane investeringssubsidies | 0 | 0 | 0 | 0 | 0 | 0 |
| II. ONTVANGSTEN | 513.955 | 30.231 | 30.231 | 30.231 | 30.231 | 30.231 |
| A. Verkoop van financiële vaste activa | 30.231 | 30.231 | 30.231 | 30.231 | 30.231 | 30.231 |
| 1. Extern verzelfstandigde agentschappen | 0 | 0 | 0 | 0 | 0 | 0 |
| 2. Intergemeentelijke samenwerkingsverbanden en soortgelijke entiteiten | 30.231 | 30.231 | 30.231 | 30.231 | 30.231 | 30.231 |
| 3. OCMW-verenigingen | 0 | 0 | 0 | 0 | 0 | 0 |
| 4. Andere financiële vaste activa | 0 | 0 | 0 | 0 | 0 | 0 |
| B. Verkoop van materiële vaste activa | 483.724 | 0 | 0 | 0 | 0 | 0 |
| 1. Gemeenschapsgoederen en bedrijfsmatige materiële vaste activa | 483.724 | 0 | 0 | 0 | 0 | 0 |
| a. Terreinen en gebouwen | 0 | 0 | 0 | 0 | 0 | 0 |
| b. Wegen en andere infrastructuur | 483.724 | 0 | 0 | 0 | 0 | 0 |
| c. Roerende goederen | 0 | 0 | 0 | 0 | 0 | 0 |
| d. Leasing en soortgelijke rechten | 0 | 0 | 0 | 0 | 0 | 0 |
| e. Erfgoed | 0 | 0 | 0 | 0 | 0 | 0 |
| 2. Andere materiële vaste activa | 0 | 0 | 0 | 0 | 0 | 0 |
| a. Onroerende goederen | 0 | 0 | 0 | 0 | 0 | 0 |
| b. Roerende goederen | 0 | 0 | 0 | 0 | 0 | 0 |
| C. Verkoop van immateriële vaste activa | 0 | 0 | 0 | 0 | 0 | 0 |
| D. Investingssubsidies en -schenkingen | 0 | 0 | 0 | 0 | 0 | 0 |

PRIO IP-ACT-35: Wateroverlast verder aanpakken door uitbreiding buffercapaciteit
ACT-35: Wateroverlast verder aanpakken door de uitbreiding van buffercapaciteit

| | Reeds gerealiseerd | | Nog te realiseren | | | Totaal |
|---|--------------------|--------|-------------------|---------|--------|---------|
| | Voor MJP | In MJP | Voor MJP | In MJP | Na MJP | |
| I. UITGAVEN | 0 | 0 | 0 | 220.000 | 0 | 220.000 |
| A. Investeringen in financiële vaste activa | 0 | 0 | 0 | 0 | 0 | 0 |
| 1. Extern verzelfstandigde agentschappen | 0 | 0 | 0 | 0 | 0 | 0 |
| 2. Intergemeentelijke samenwerkingsverbanden en soortgelijke entiteiten | 0 | 0 | 0 | 0 | 0 | 0 |
| 3. OCMW-verenigingen | 0 | 0 | 0 | 0 | 0 | 0 |
| 4. Andere financiële vaste activa | 0 | 0 | 0 | 0 | 0 | 0 |
| B. Investeringen in materiële vaste activa | 0 | 0 | 0 | 220.000 | 0 | 220.000 |
| 1. Gemeenschapsgoederen en bedrijfsmatige materiële vaste activa | 0 | 0 | 0 | 220.000 | 0 | 220.000 |
| a. Terreinen en gebouwen | 0 | 0 | 0 | 0 | 0 | 0 |
| b. Wegen en andere infrastructuur | 0 | 0 | 0 | 220.000 | 0 | 220.000 |
| c. Roerende goederen | 0 | 0 | 0 | 0 | 0 | 0 |
| d. Leasing en soortgelijke rechten | 0 | 0 | 0 | 0 | 0 | 0 |
| e. Erfgoed | 0 | 0 | 0 | 0 | 0 | 0 |
| 2. Andere materiële vaste activa | 0 | 0 | 0 | 0 | 0 | 0 |
| a. Onroerende goederen | 0 | 0 | 0 | 0 | 0 | 0 |
| b. Roerende goederen | 0 | 0 | 0 | 0 | 0 | 0 |
| C. Investeringen in immateriële vaste activa | 0 | 0 | 0 | 0 | 0 | 0 |
| D. Toegestane investeringssubsidies | 0 | 0 | 0 | 0 | 0 | 0 |
| II. ONTVANGSTEN | 0 | 0 | 0 | 0 | 0 | 0 |
| A. Verkoop van financiële vaste activa | 0 | 0 | 0 | 0 | 0 | 0 |
| 1. Extern verzelfstandigde agentschappen | 0 | 0 | 0 | 0 | 0 | 0 |
| 2. Intergemeentelijke samenwerkingsverbanden en soortgelijke entiteiten | 0 | 0 | 0 | 0 | 0 | 0 |
| 3. OCMW-verenigingen | 0 | 0 | 0 | 0 | 0 | 0 |
| 4. Andere financiële vaste activa | 0 | 0 | 0 | 0 | 0 | 0 |
| B. Verkoop van materiële vaste activa | 0 | 0 | 0 | 0 | 0 | 0 |
| 1. Gemeenschapsgoederen en bedrijfsmatige materiële vaste activa | 0 | 0 | 0 | 0 | 0 | 0 |
| a. Terreinen en gebouwen | 0 | 0 | 0 | 0 | 0 | 0 |
| b. Wegen en andere infrastructuur | 0 | 0 | 0 | 0 | 0 | 0 |
| c. Roerende goederen | 0 | 0 | 0 | 0 | 0 | 0 |
| d. Leasing en soortgelijke rechten | 0 | 0 | 0 | 0 | 0 | 0 |
| e. Erfgoed | 0 | 0 | 0 | 0 | 0 | 0 |
| 2. Andere materiële vaste activa | 0 | 0 | 0 | 0 | 0 | 0 |
| a. Onroerende goederen | 0 | 0 | 0 | 0 | 0 | 0 |
| b. Roerende goederen | 0 | 0 | 0 | 0 | 0 | 0 |
| C. Verkoop van immateriële vaste activa | 0 | 0 | 0 | 0 | 0 | 0 |
| D. Investingssubsidies en -schenkingen | 0 | 0 | 0 | 0 | 0 | 0 |

PRIO IP-ACT-35: Wateroverlast verder aanpakken door uitbreiding buffercapaciteit
ACT-35: Wateroverlast verder aanpakken door de uitbreiding van buffercapaciteit

Jaarlijkse transacties

| | 2020 | 2021 | 2022 | 2023 | 2024 | 2025 |
|---|--------------|--------------|--------------|---------------|---------------|---------------|
| | Gerealiseerd | Gerealiseerd | Gerealiseerd | Te realiseren | Te realiseren | Te realiseren |
| I. UITGAVEN | 0 | 0 | 0 | 220.000 | 0 | 0 |
| A. Investerings in financiële vaste activa | 0 | 0 | 0 | 0 | 0 | 0 |
| 1. Extern verzelfstandigde agentschappen | 0 | 0 | 0 | 0 | 0 | 0 |
| 2. Intergemeentelijke samenwerkingsverbanden en soortgelijke entiteiten | 0 | 0 | 0 | 0 | 0 | 0 |
| 3. OCMW-verenigingen | 0 | 0 | 0 | 0 | 0 | 0 |
| 4. Andere financiële vaste activa | 0 | 0 | 0 | 0 | 0 | 0 |
| B. Investerings in materiële vaste activa | 0 | 0 | 0 | 220.000 | 0 | 0 |
| 1. Gemeenschapsgoederen en bedrijfsmatige materiële vaste activa | 0 | 0 | 0 | 220.000 | 0 | 0 |
| a. Terreinen en gebouwen | 0 | 0 | 0 | 0 | 0 | 0 |
| b. Wegen en andere infrastructuur | 0 | 0 | 0 | 220.000 | 0 | 0 |
| c. Roerende goederen | 0 | 0 | 0 | 0 | 0 | 0 |
| d. Leasing en soortgelijke rechten | 0 | 0 | 0 | 0 | 0 | 0 |
| e. Erfgoed | 0 | 0 | 0 | 0 | 0 | 0 |
| 2. Andere materiële vaste activa | 0 | 0 | 0 | 0 | 0 | 0 |
| a. Onroerende goederen | 0 | 0 | 0 | 0 | 0 | 0 |
| b. Roerende goederen | 0 | 0 | 0 | 0 | 0 | 0 |
| C. Investerings in immateriële vaste activa | 0 | 0 | 0 | 0 | 0 | 0 |
| D. Toegestane investeringssubsidies | 0 | 0 | 0 | 0 | 0 | 0 |
| II. ONTVANGSTEN | 0 | 0 | 0 | 0 | 0 | 0 |
| A. Verkoop van financiële vaste activa | 0 | 0 | 0 | 0 | 0 | 0 |
| 1. Extern verzelfstandigde agentschappen | 0 | 0 | 0 | 0 | 0 | 0 |
| 2. Intergemeentelijke samenwerkingsverbanden en soortgelijke entiteiten | 0 | 0 | 0 | 0 | 0 | 0 |
| 3. OCMW-verenigingen | 0 | 0 | 0 | 0 | 0 | 0 |
| 4. Andere financiële vaste activa | 0 | 0 | 0 | 0 | 0 | 0 |
| B. Verkoop van materiële vaste activa | 0 | 0 | 0 | 0 | 0 | 0 |
| 1. Gemeenschapsgoederen en bedrijfsmatige materiële vaste activa | 0 | 0 | 0 | 0 | 0 | 0 |
| a. Terreinen en gebouwen | 0 | 0 | 0 | 0 | 0 | 0 |
| b. Wegen en andere infrastructuur | 0 | 0 | 0 | 0 | 0 | 0 |
| c. Roerende goederen | 0 | 0 | 0 | 0 | 0 | 0 |
| d. Leasing en soortgelijke rechten | 0 | 0 | 0 | 0 | 0 | 0 |
| e. Erfgoed | 0 | 0 | 0 | 0 | 0 | 0 |
| 2. Andere materiële vaste activa | 0 | 0 | 0 | 0 | 0 | 0 |
| a. Onroerende goederen | 0 | 0 | 0 | 0 | 0 | 0 |
| b. Roerende goederen | 0 | 0 | 0 | 0 | 0 | 0 |
| C. Verkoop van immateriële vaste activa | 0 | 0 | 0 | 0 | 0 | 0 |
| D. Investeringssubsidies en -schenkingen | 0 | 0 | 0 | 0 | 0 | 0 |

PRIO IP-ACT-39: Opwaarderen sportinfrastructuur
ACT-39: Opwaarderen sportinfrastructuur

| | Reeds gerealiseerd | | Nog te realiseren | | | Totaal |
|---|--------------------|----------------|-------------------|----------------|----------|------------------|
| | Voor MJP | In MJP | Voor MJP | In MJP | Na MJP | |
| I. UITGAVEN | 0 | 652.343 | 0 | 513.634 | 0 | 1.165.977 |
| A. Investerings in financiële vaste activa | 0 | 0 | 0 | 0 | 0 | 0 |
| 1. Extern verzelfstandigde agentschappen | 0 | 0 | 0 | 0 | 0 | 0 |
| 2. Intergemeentelijke samenwerkingsverbanden en soortgelijke entiteiten | 0 | 0 | 0 | 0 | 0 | 0 |
| 3. OCMW-verenigingen | 0 | 0 | 0 | 0 | 0 | 0 |
| 4. Andere financiële vaste activa | 0 | 0 | 0 | 0 | 0 | 0 |
| B. Investerings in materiële vaste activa | 0 | 652.343 | 0 | 513.634 | 0 | 1.165.977 |
| 1. Gemeenschapsgoederen en bedrijfsmatige materiële vaste activa | 0 | 652.343 | 0 | 513.634 | 0 | 1.165.977 |
| a. Terreinen en gebouwen | 0 | 652.343 | 0 | 513.634 | 0 | 1.165.977 |
| b. Wegen en andere infrastructuur | 0 | 0 | 0 | 0 | 0 | 0 |
| c. Roerende goederen | 0 | 0 | 0 | 0 | 0 | 0 |
| d. Leasing en soortgelijke rechten | 0 | 0 | 0 | 0 | 0 | 0 |
| e. Erfgoed | 0 | 0 | 0 | 0 | 0 | 0 |
| 2. Andere materiële vaste activa | 0 | 0 | 0 | 0 | 0 | 0 |
| a. Onroerende goederen | 0 | 0 | 0 | 0 | 0 | 0 |
| b. Roerende goederen | 0 | 0 | 0 | 0 | 0 | 0 |
| C. Investerings in immateriële vaste activa | 0 | 0 | 0 | 0 | 0 | 0 |
| D. Toegestane investeringssubsidies | 0 | 0 | 0 | 0 | 0 | 0 |
| II. ONTVANGSTEN | 0 | 0 | 0 | 0 | 0 | 0 |
| A. Verkoop van financiële vaste activa | 0 | 0 | 0 | 0 | 0 | 0 |
| 1. Extern verzelfstandigde agentschappen | 0 | 0 | 0 | 0 | 0 | 0 |
| 2. Intergemeentelijke samenwerkingsverbanden en soortgelijke entiteiten | 0 | 0 | 0 | 0 | 0 | 0 |
| 3. OCMW-verenigingen | 0 | 0 | 0 | 0 | 0 | 0 |
| 4. Andere financiële vaste activa | 0 | 0 | 0 | 0 | 0 | 0 |
| B. Verkoop van materiële vaste activa | 0 | 0 | 0 | 0 | 0 | 0 |
| 1. Gemeenschapsgoederen en bedrijfsmatige materiële vaste activa | 0 | 0 | 0 | 0 | 0 | 0 |
| a. Terreinen en gebouwen | 0 | 0 | 0 | 0 | 0 | 0 |
| b. Wegen en andere infrastructuur | 0 | 0 | 0 | 0 | 0 | 0 |
| c. Roerende goederen | 0 | 0 | 0 | 0 | 0 | 0 |
| d. Leasing en soortgelijke rechten | 0 | 0 | 0 | 0 | 0 | 0 |
| e. Erfgoed | 0 | 0 | 0 | 0 | 0 | 0 |
| 2. Andere materiële vaste activa | 0 | 0 | 0 | 0 | 0 | 0 |
| a. Onroerende goederen | 0 | 0 | 0 | 0 | 0 | 0 |
| b. Roerende goederen | 0 | 0 | 0 | 0 | 0 | 0 |
| C. Verkoop van immateriële vaste activa | 0 | 0 | 0 | 0 | 0 | 0 |
| D. Investeringsubsidies en -schenkingen | 0 | 0 | 0 | 0 | 0 | 0 |

PRIO IP-ACT-39: Opwaarderen sportinfrastructuur
ACT-39: Opwaarderen sportinfrastructuur

Jaarlijkse transacties

| | 2020 | 2021 | 2022 | 2023 | 2024 | 2025 |
|---|--------------|----------------|---------------|----------------|---------------|---------------|
| | Gerealiseerd | Gerealiseerd | Gerealiseerd | Te realiseren | Te realiseren | Te realiseren |
| I. UITGAVEN | 4.395 | 575.067 | 72.881 | 513.634 | 0 | 0 |
| A. Investerings in financiële vaste activa | 0 | 0 | 0 | 0 | 0 | 0 |
| 1. Extern verzelfstandigde agentschappen | 0 | 0 | 0 | 0 | 0 | 0 |
| 2. Intergemeentelijke samenwerkingsverbanden en soortgelijke entiteiten | 0 | 0 | 0 | 0 | 0 | 0 |
| 3. OCMW-verenigingen | 0 | 0 | 0 | 0 | 0 | 0 |
| 4. Andere financiële vaste activa | 0 | 0 | 0 | 0 | 0 | 0 |
| B. Investerings in materiële vaste activa | 4.395 | 575.067 | 72.881 | 513.634 | 0 | 0 |
| 1. Gemeenschapsgoederen en bedrijfsmatige materiële vaste activa | 4.395 | 575.067 | 72.881 | 513.634 | 0 | 0 |
| a. Terreinen en gebouwen | 4.395 | 575.067 | 72.881 | 513.634 | 0 | 0 |
| b. Wegen en andere infrastructuur | 0 | 0 | 0 | 0 | 0 | 0 |
| c. Roerende goederen | 0 | 0 | 0 | 0 | 0 | 0 |
| d. Leasing en soortgelijke rechten | 0 | 0 | 0 | 0 | 0 | 0 |
| e. Erfgoed | 0 | 0 | 0 | 0 | 0 | 0 |
| 2. Andere materiële vaste activa | 0 | 0 | 0 | 0 | 0 | 0 |
| a. Onroerende goederen | 0 | 0 | 0 | 0 | 0 | 0 |
| b. Roerende goederen | 0 | 0 | 0 | 0 | 0 | 0 |
| C. Investerings in immateriële vaste activa | 0 | 0 | 0 | 0 | 0 | 0 |
| D. Toegestane investeringssubsidies | 0 | 0 | 0 | 0 | 0 | 0 |
| II. ONTVANGSTEN | 0 | 0 | 0 | 0 | 0 | 0 |
| A. Verkoop van financiële vaste activa | 0 | 0 | 0 | 0 | 0 | 0 |
| 1. Extern verzelfstandigde agentschappen | 0 | 0 | 0 | 0 | 0 | 0 |
| 2. Intergemeentelijke samenwerkingsverbanden en soortgelijke entiteiten | 0 | 0 | 0 | 0 | 0 | 0 |
| 3. OCMW-verenigingen | 0 | 0 | 0 | 0 | 0 | 0 |
| 4. Andere financiële vaste activa | 0 | 0 | 0 | 0 | 0 | 0 |
| B. Verkoop van materiële vaste activa | 0 | 0 | 0 | 0 | 0 | 0 |
| 1. Gemeenschapsgoederen en bedrijfsmatige materiële vaste activa | 0 | 0 | 0 | 0 | 0 | 0 |
| a. Terreinen en gebouwen | 0 | 0 | 0 | 0 | 0 | 0 |
| b. Wegen en andere infrastructuur | 0 | 0 | 0 | 0 | 0 | 0 |
| c. Roerende goederen | 0 | 0 | 0 | 0 | 0 | 0 |
| d. Leasing en soortgelijke rechten | 0 | 0 | 0 | 0 | 0 | 0 |
| e. Erfgoed | 0 | 0 | 0 | 0 | 0 | 0 |
| 2. Andere materiële vaste activa | 0 | 0 | 0 | 0 | 0 | 0 |
| a. Onroerende goederen | 0 | 0 | 0 | 0 | 0 | 0 |
| b. Roerende goederen | 0 | 0 | 0 | 0 | 0 | 0 |
| C. Verkoop van immateriële vaste activa | 0 | 0 | 0 | 0 | 0 | 0 |
| D. Investeringsubsidies en -schenkingen | 0 | 0 | 0 | 0 | 0 | 0 |

PRIO IP-ACT-40: Socio-culturele infrastructuur optimaliseren
ACT-40: Socio-culturele infrastructuur optimaliseren

| | Reeds gerealiseerd | | Nog te realiseren | | | Totaal |
|---|--------------------|----------------|-------------------|----------------|----------|----------------|
| | Voor MJP | In MJP | Voor MJP | In MJP | Na MJP | |
| I. UITGAVEN | 0 | 143.624 | 0 | 102.951 | 0 | 246.576 |
| A. Investerings in financiële vaste activa | 0 | 0 | 0 | 0 | 0 | 0 |
| 1. Extern verzelfstandigde agentschappen | 0 | 0 | 0 | 0 | 0 | 0 |
| 2. Intergemeentelijke samenwerkingsverbanden en soortgelijke entiteiten | 0 | 0 | 0 | 0 | 0 | 0 |
| 3. OCMW-verenigingen | 0 | 0 | 0 | 0 | 0 | 0 |
| 4. Andere financiële vaste activa | 0 | 0 | 0 | 0 | 0 | 0 |
| B. Investerings in materiële vaste activa | 0 | 143.624 | 0 | 102.951 | 0 | 246.576 |
| 1. Gemeenschapsgoederen en bedrijfsmatige materiële vaste activa | 0 | 143.624 | 0 | 102.951 | 0 | 246.576 |
| a. Terreinen en gebouwen | 0 | 84.126 | 0 | 63.950 | 0 | 148.076 |
| b. Wegen en andere infrastructuur | 0 | 0 | 0 | 7.000 | 0 | 7.000 |
| c. Roerende goederen | 0 | 59.499 | 0 | 32.001 | 0 | 91.500 |
| d. Leasing en soortgelijke rechten | 0 | 0 | 0 | 0 | 0 | 0 |
| e. Erfgoed | 0 | 0 | 0 | 0 | 0 | 0 |
| 2. Andere materiële vaste activa | 0 | 0 | 0 | 0 | 0 | 0 |
| a. Onroerende goederen | 0 | 0 | 0 | 0 | 0 | 0 |
| b. Roerende goederen | 0 | 0 | 0 | 0 | 0 | 0 |
| C. Investerings in immateriële vaste activa | 0 | 0 | 0 | 0 | 0 | 0 |
| D. Toegestane investeringssubsidies | 0 | 0 | 0 | 0 | 0 | 0 |
| II. ONTVANGSTEN | 0 | 0 | 0 | 0 | 0 | 0 |
| A. Verkoop van financiële vaste activa | 0 | 0 | 0 | 0 | 0 | 0 |
| 1. Extern verzelfstandigde agentschappen | 0 | 0 | 0 | 0 | 0 | 0 |
| 2. Intergemeentelijke samenwerkingsverbanden en soortgelijke entiteiten | 0 | 0 | 0 | 0 | 0 | 0 |
| 3. OCMW-verenigingen | 0 | 0 | 0 | 0 | 0 | 0 |
| 4. Andere financiële vaste activa | 0 | 0 | 0 | 0 | 0 | 0 |
| B. Verkoop van materiële vaste activa | 0 | 0 | 0 | 0 | 0 | 0 |
| 1. Gemeenschapsgoederen en bedrijfsmatige materiële vaste activa | 0 | 0 | 0 | 0 | 0 | 0 |
| a. Terreinen en gebouwen | 0 | 0 | 0 | 0 | 0 | 0 |
| b. Wegen en andere infrastructuur | 0 | 0 | 0 | 0 | 0 | 0 |
| c. Roerende goederen | 0 | 0 | 0 | 0 | 0 | 0 |
| d. Leasing en soortgelijke rechten | 0 | 0 | 0 | 0 | 0 | 0 |
| e. Erfgoed | 0 | 0 | 0 | 0 | 0 | 0 |
| 2. Andere materiële vaste activa | 0 | 0 | 0 | 0 | 0 | 0 |
| a. Onroerende goederen | 0 | 0 | 0 | 0 | 0 | 0 |
| b. Roerende goederen | 0 | 0 | 0 | 0 | 0 | 0 |
| C. Verkoop van immateriële vaste activa | 0 | 0 | 0 | 0 | 0 | 0 |
| D. Investeringssubsidies en -schenkingen | 0 | 0 | 0 | 0 | 0 | 0 |

PRIO IP-ACT-40: Socio-culturele infrastructuur optimaliseren

ACT-40: Socio-culturele infrastructuur optimaliseren

Jaarlijkse transacties

| | 2020 | 2021 | 2022 | 2023 | 2024 | 2025 |
|---|---------------|---------------|---------------|---------------|---------------|---------------|
| | Gerealiseerd | Gerealiseerd | Gerealiseerd | Te realiseren | Te realiseren | Te realiseren |
| I. UITGAVEN | 50.895 | 70.260 | 22.469 | 92.950 | 5.001 | 5.000 |
| A. Investerings in financiële vaste activa | 0 | 0 | 0 | 0 | 0 | 0 |
| 1. Extern verzelfstandigde agentschappen | 0 | 0 | 0 | 0 | 0 | 0 |
| 2. Intergemeentelijke samenwerkingsverbanden en soortgelijke entiteiten | 0 | 0 | 0 | 0 | 0 | 0 |
| 3. OCMW-verenigingen | 0 | 0 | 0 | 0 | 0 | 0 |
| 4. Andere financiële vaste activa | 0 | 0 | 0 | 0 | 0 | 0 |
| B. Investerings in materiële vaste activa | 50.895 | 70.260 | 22.469 | 92.950 | 5.001 | 5.000 |
| 1. Gemeenschapsgoederen en bedrijfsmatige materiële vaste activa | 50.895 | 70.260 | 22.469 | 92.950 | 5.001 | 5.000 |
| a. Terreinen en gebouwen | 26.036 | 40.620 | 17.469 | 63.950 | 0 | 0 |
| b. Wegen en andere infrastructuur | 0 | 0 | 0 | 7.000 | 0 | 0 |
| c. Roerende goederen | 24.859 | 29.639 | 5.000 | 22.000 | 5.001 | 5.000 |
| d. Leasing en soortgelijke rechten | 0 | 0 | 0 | 0 | 0 | 0 |
| e. Erfgoed | 0 | 0 | 0 | 0 | 0 | 0 |
| 2. Andere materiële vaste activa | 0 | 0 | 0 | 0 | 0 | 0 |
| a. Onroerende goederen | 0 | 0 | 0 | 0 | 0 | 0 |
| b. Roerende goederen | 0 | 0 | 0 | 0 | 0 | 0 |
| C. Investerings in immateriële vaste activa | 0 | 0 | 0 | 0 | 0 | 0 |
| D. Toegestane investeringssubsidies | 0 | 0 | 0 | 0 | 0 | 0 |
| II. ONTVANGSTEN | 0 | 0 | 0 | 0 | 0 | 0 |
| A. Verkoop van financiële vaste activa | 0 | 0 | 0 | 0 | 0 | 0 |
| 1. Extern verzelfstandigde agentschappen | 0 | 0 | 0 | 0 | 0 | 0 |
| 2. Intergemeentelijke samenwerkingsverbanden en soortgelijke entiteiten | 0 | 0 | 0 | 0 | 0 | 0 |
| 3. OCMW-verenigingen | 0 | 0 | 0 | 0 | 0 | 0 |
| 4. Andere financiële vaste activa | 0 | 0 | 0 | 0 | 0 | 0 |
| B. Verkoop van materiële vaste activa | 0 | 0 | 0 | 0 | 0 | 0 |
| 1. Gemeenschapsgoederen en bedrijfsmatige materiële vaste activa | 0 | 0 | 0 | 0 | 0 | 0 |
| a. Terreinen en gebouwen | 0 | 0 | 0 | 0 | 0 | 0 |
| b. Wegen en andere infrastructuur | 0 | 0 | 0 | 0 | 0 | 0 |
| c. Roerende goederen | 0 | 0 | 0 | 0 | 0 | 0 |
| d. Leasing en soortgelijke rechten | 0 | 0 | 0 | 0 | 0 | 0 |
| e. Erfgoed | 0 | 0 | 0 | 0 | 0 | 0 |
| 2. Andere materiële vaste activa | 0 | 0 | 0 | 0 | 0 | 0 |
| a. Onroerende goederen | 0 | 0 | 0 | 0 | 0 | 0 |
| b. Roerende goederen | 0 | 0 | 0 | 0 | 0 | 0 |
| C. Verkoop van immateriële vaste activa | 0 | 0 | 0 | 0 | 0 | 0 |
| D. Investeringsubsidies en -schenkingen | 0 | 0 | 0 | 0 | 0 | 0 |

PRIO IP-ACT-67: We breiden het aantal voorschoolse opvangplaatsen uit
ACT-67: We breiden het aantal voorschoolse opvangplaatsen uit

| | Reeds gerealiseerd | | Nog te realiseren | | | Totaal |
|---|--------------------|---------------|-------------------|---------------|----------|---------------|
| | Voor MJP | In MJP | Voor MJP | In MJP | Na MJP | |
| I. UITGAVEN | 0 | 30.910 | 0 | 10.000 | 0 | 40.910 |
| A. Investerings in financiële vaste activa | 0 | 0 | 0 | 0 | 0 | 0 |
| 1. Extern verzelfstandigde agentschappen | 0 | 0 | 0 | 0 | 0 | 0 |
| 2. Intergemeentelijke samenwerkingsverbanden en soortgelijke entiteiten | 0 | 0 | 0 | 0 | 0 | 0 |
| 3. OCMW-verenigingen | 0 | 0 | 0 | 0 | 0 | 0 |
| 4. Andere financiële vaste activa | 0 | 0 | 0 | 0 | 0 | 0 |
| B. Investerings in materiële vaste activa | 0 | 0 | 0 | 10.000 | 0 | 10.000 |
| 1. Gemeenschapsgoederen en bedrijfsmatige materiële vaste activa | 0 | 0 | 0 | 10.000 | 0 | 10.000 |
| a. Terreinen en gebouwen | 0 | 0 | 0 | 10.000 | 0 | 10.000 |
| b. Wegen en andere infrastructuur | 0 | 0 | 0 | 0 | 0 | 0 |
| c. Roerende goederen | 0 | 0 | 0 | 0 | 0 | 0 |
| d. Leasing en soortgelijke rechten | 0 | 0 | 0 | 0 | 0 | 0 |
| e. Erfgoed | 0 | 0 | 0 | 0 | 0 | 0 |
| 2. Andere materiële vaste activa | 0 | 0 | 0 | 0 | 0 | 0 |
| a. Onroerende goederen | 0 | 0 | 0 | 0 | 0 | 0 |
| b. Roerende goederen | 0 | 0 | 0 | 0 | 0 | 0 |
| C. Investerings in immateriële vaste activa | 0 | 0 | 0 | 0 | 0 | 0 |
| D. Toegestane investeringssubsidies | 0 | 30.910 | 0 | 0 | 0 | 30.910 |
| II. ONTVANGSTEN | 0 | 0 | 0 | 0 | 0 | 0 |
| A. Verkoop van financiële vaste activa | 0 | 0 | 0 | 0 | 0 | 0 |
| 1. Extern verzelfstandigde agentschappen | 0 | 0 | 0 | 0 | 0 | 0 |
| 2. Intergemeentelijke samenwerkingsverbanden en soortgelijke entiteiten | 0 | 0 | 0 | 0 | 0 | 0 |
| 3. OCMW-verenigingen | 0 | 0 | 0 | 0 | 0 | 0 |
| 4. Andere financiële vaste activa | 0 | 0 | 0 | 0 | 0 | 0 |
| B. Verkoop van materiële vaste activa | 0 | 0 | 0 | 0 | 0 | 0 |
| 1. Gemeenschapsgoederen en bedrijfsmatige materiële vaste activa | 0 | 0 | 0 | 0 | 0 | 0 |
| a. Terreinen en gebouwen | 0 | 0 | 0 | 0 | 0 | 0 |
| b. Wegen en andere infrastructuur | 0 | 0 | 0 | 0 | 0 | 0 |
| c. Roerende goederen | 0 | 0 | 0 | 0 | 0 | 0 |
| d. Leasing en soortgelijke rechten | 0 | 0 | 0 | 0 | 0 | 0 |
| e. Erfgoed | 0 | 0 | 0 | 0 | 0 | 0 |
| 2. Andere materiële vaste activa | 0 | 0 | 0 | 0 | 0 | 0 |
| a. Onroerende goederen | 0 | 0 | 0 | 0 | 0 | 0 |
| b. Roerende goederen | 0 | 0 | 0 | 0 | 0 | 0 |
| C. Verkoop van immateriële vaste activa | 0 | 0 | 0 | 0 | 0 | 0 |
| D. Investeringsubsidies en -schenkingen | 0 | 0 | 0 | 0 | 0 | 0 |

PRIO IP-ACT-67: We breiden het aantal voorschoolse opvangplaatsen uit

ACT-67: We breiden het aantal voorschoolse opvangplaatsen uit

Jaarlijkse transacties

| | 2020 | 2021 | 2022 | 2023 | 2024 | 2025 |
|---|--------------|--------------|--------------|---------------|---------------|---------------|
| | Gerealiseerd | Gerealiseerd | Gerealiseerd | Te realiseren | Te realiseren | Te realiseren |
| I. UITGAVEN | 0 | 30.910 | 0 | 10.000 | 0 | 0 |
| A. Investerings in financiële vaste activa | 0 | 0 | 0 | 0 | 0 | 0 |
| 1. Extern verzelfstandigde agentschappen | 0 | 0 | 0 | 0 | 0 | 0 |
| 2. Intergemeentelijke samenwerkingsverbanden en soortgelijke entiteiten | 0 | 0 | 0 | 0 | 0 | 0 |
| 3. OCMW-verenigingen | 0 | 0 | 0 | 0 | 0 | 0 |
| 4. Andere financiële vaste activa | 0 | 0 | 0 | 0 | 0 | 0 |
| B. Investerings in materiële vaste activa | 0 | 0 | 0 | 10.000 | 0 | 0 |
| 1. Gemeenschapsgoederen en bedrijfsmatige materiële vaste activa | 0 | 0 | 0 | 10.000 | 0 | 0 |
| a. Terreinen en gebouwen | 0 | 0 | 0 | 10.000 | 0 | 0 |
| b. Wegen en andere infrastructuur | 0 | 0 | 0 | 0 | 0 | 0 |
| c. Roerende goederen | 0 | 0 | 0 | 0 | 0 | 0 |
| d. Leasing en soortgelijke rechten | 0 | 0 | 0 | 0 | 0 | 0 |
| e. Erfgoed | 0 | 0 | 0 | 0 | 0 | 0 |
| 2. Andere materiële vaste activa | 0 | 0 | 0 | 0 | 0 | 0 |
| a. Onroerende goederen | 0 | 0 | 0 | 0 | 0 | 0 |
| b. Roerende goederen | 0 | 0 | 0 | 0 | 0 | 0 |
| C. Investerings in immateriële vaste activa | 0 | 0 | 0 | 0 | 0 | 0 |
| D. Toegestane investeringssubsidies | 0 | 30.910 | 0 | 0 | 0 | 0 |
| II. ONTVANGSTEN | 0 | 0 | 0 | 0 | 0 | 0 |
| A. Verkoop van financiële vaste activa | 0 | 0 | 0 | 0 | 0 | 0 |
| 1. Extern verzelfstandigde agentschappen | 0 | 0 | 0 | 0 | 0 | 0 |
| 2. Intergemeentelijke samenwerkingsverbanden en soortgelijke entiteiten | 0 | 0 | 0 | 0 | 0 | 0 |
| 3. OCMW-verenigingen | 0 | 0 | 0 | 0 | 0 | 0 |
| 4. Andere financiële vaste activa | 0 | 0 | 0 | 0 | 0 | 0 |
| B. Verkoop van materiële vaste activa | 0 | 0 | 0 | 0 | 0 | 0 |
| 1. Gemeenschapsgoederen en bedrijfsmatige materiële vaste activa | 0 | 0 | 0 | 0 | 0 | 0 |
| a. Terreinen en gebouwen | 0 | 0 | 0 | 0 | 0 | 0 |
| b. Wegen en andere infrastructuur | 0 | 0 | 0 | 0 | 0 | 0 |
| c. Roerende goederen | 0 | 0 | 0 | 0 | 0 | 0 |
| d. Leasing en soortgelijke rechten | 0 | 0 | 0 | 0 | 0 | 0 |
| e. Erfgoed | 0 | 0 | 0 | 0 | 0 | 0 |
| 2. Andere materiële vaste activa | 0 | 0 | 0 | 0 | 0 | 0 |
| a. Onroerende goederen | 0 | 0 | 0 | 0 | 0 | 0 |
| b. Roerende goederen | 0 | 0 | 0 | 0 | 0 | 0 |
| C. Verkoop van immateriële vaste activa | 0 | 0 | 0 | 0 | 0 | 0 |
| D. Investeringssubsidies en -schenkingen | 0 | 0 | 0 | 0 | 0 | 0 |

§6. Evolutie van de financiële schulden

| | | | |
|---|--|---|------|
|  | T4: Evolutie van de financiële schulden | | 2022 |
| | Journaalvolnummers: JR Budg. 479236 Alg. 27233 Gemeente (0207.431.629) Marktplaats 1, 8890 Moorslede Algemeen directeur:: Vander Stichele Kristof | OCMW (0212.200.663) Marktplaats 18, 8890 Moorslede Financieel directeur:: Wydooghe Kris | |

| Financiële schulden op 31 december | 2020 | 2021 | 2022 | 2023 | 2024 | 2025 |
|--|------------|------------|------------|------------|------------|------------|
| A. Financiële schulden op lange termijn | 12.939.026 | 10.648.465 | 9.695.994 | 9.813.914 | 9.890.545 | 9.128.402 |
| 1. Financiële schulden op 1 januari | 13.711.741 | 12.939.026 | 10.648.465 | 9.695.994 | 9.813.914 | 9.890.545 |
| 2. Nieuwe leningen | 524.534 | 184.274 | 95.359 | 1.217.047 | 1.217.047 | 217.047 |
| 3. Aflossingen | -6.890 | -1.471.729 | 0 | 0 | 0 | 0 |
| 4. Overboekingen | -1.215.358 | -1.003.106 | -1.047.831 | -1.099.127 | -1.140.416 | -979.190 |
| 5. Andere mutaties | -75.000 | 0 | 0 | 0 | 0 | 0 |
| B. Financiële schulden op lange termijn die binnen het jaar vervallen | 1.174.759 | 1.066.624 | 1.046.023 | 1.099.127 | 1.140.416 | 979.190 |
| 1. Financiële schulden op 1 januari | 1.153.520 | 1.174.759 | 1.066.624 | 1.046.023 | 1.099.127 | 1.140.416 |
| 2. Aflossingen | -1.194.120 | -1.111.240 | -1.068.432 | -1.046.023 | -1.099.127 | -1.140.416 |
| 3. Overboekingen | 1.215.358 | 1.003.106 | 1.047.831 | 1.099.127 | 1.140.416 | 979.190 |
| 4. Andere mutaties | 0 | 0 | 0 | 0 | 0 | 0 |
| C. Financiële schulden op korte termijn | 0 | 0 | 0 | 0 | 0 | 0 |
| Totaal financiële schulden | 14.113.785 | 11.715.090 | 10.742.017 | 10.913.041 | 11.030.961 | 10.107.592 |

§7. Toelichting bij de balans



Schema T5: De toelichting bij de balans

Gemeentebestuur Moorslede
Marktplaats 1 - 8890 Moorslede
Ondernemingsnr.: 0207431629

O.C.M.W. Moorslede
Marktplaats 18 a - 8890 Moorslede
Ondernemingsnr.: 0212.200.663

Filters

Boekjaar: 2022

Budgettaire entiteiten: GEMEENTE, OCMW


1. Mutatiestaat van de vaste activa

| | Boekwaarde op 1/1 | Aankopen | Verkopen | Overboeking | Herwaardering | Afschrijving en waardeverminderingen | Andere mutaties | Boekwaarde op 31/12 |
|---|-------------------|----------------|-------------|-------------|---------------|--------------------------------------|-----------------|---------------------|
| B. Financiële vaste activa | € 16.340.067,04 | € 0,00 | € 30.231,13 | € 0,00 | € 100.072,88 | € 0,00 | € 0,00 | € 16.409.908,79 |
| 1. Extern verzelfstandigde agentschappen | € 0,00 | € 0,00 | € 0,00 | € 0,00 | € 0,00 | € 0,00 | € 0,00 | € 0,00 |
| 2. Intergemeentelijke samenwerkingsverbanden en soortgelijke entiteiten | € 14.353.155,82 | € 0,00 | € 30.231,13 | € 0,00 | € 100.072,88 | € 0,00 | € 0,00 | € 14.422.997,57 |
| 3. OCMW-verenigingen | € 0,00 | € 0,00 | € 0,00 | € 0,00 | € 0,00 | € 0,00 | € 0,00 | € 0,00 |
| 4. Andere financiële vaste activa | € 1.986.911,22 | € 0,00 | € 0,00 | € 0,00 | € 0,00 | € 0,00 | € 0,00 | € 1.986.911,22 |
| C. Materiële vaste activa | € 47.145.394,63 | € 2.611.125,99 | € 435,50 | € 352,11 | | € 2.034.141,88 | € 0,00 | € 47.722.295,35 |
| 1. Gemeenschapsgoederen | € 44.082.056,77 | € 2.584.219,46 | € 435,50 | € 352,11 | | € 2.032.698,89 | € 0,00 | € 44.633.493,95 |
| a. Terreinen en gebouwen | € 29.683.153,87 | € 1.347.923,90 | € 435,50 | € 352,11 | | € 973.870,35 | € 0,00 | € 30.057.124,03 |
| b. Wegen en andere infrastructuur | € 10.480.449,05 | € 959.759,86 | € 0,00 | € 0,00 | | € 654.067,32 | € 0,00 | € 10.786.141,59 |
| c. Installaties, machines en uitrusting | € 164.808,21 | € 47.145,84 | € 0,00 | € 0,00 | | € 100.888,59 | € 0,00 | € 111.065,46 |
| d. Meubilair, kantooruitrusting en rollend materieel | € 185.623,45 | € 62.768,47 | € 0,00 | € 0,00 | | € 110.072,34 | € 0,00 | € 138.319,58 |
| e. Leasing en soortgelijke rechten | € 3.563.769,02 | € 95.359,29 | € 0,00 | € 0,00 | | € 193.800,29 | € 0,00 | € 3.465.328,02 |
| f. Erfgoed | € 4.253,17 | € 71.262,10 | € 0,00 | € 0,00 | | € 0,00 | € 0,00 | € 75.515,27 |
| 2. Bedrijfsmatige materiële vaste activa | € 159.179,90 | € 26.906,53 | € 0,00 | € 0,00 | | € 1.442,99 | € 0,00 | € 184.643,44 |
| a. Terreinen en gebouwen | € 159.179,90 | € 26.906,53 | € 0,00 | € 0,00 | | € 1.442,99 | € 0,00 | € 184.643,44 |
| b. Installaties, machines en uitrusting | € 0,00 | € 0,00 | € 0,00 | € 0,00 | | € 0,00 | € 0,00 | € 0,00 |
| c. Meubilair, kantooruitrusting en rollend materieel | € 0,00 | € 0,00 | € 0,00 | € 0,00 | | € 0,00 | € 0,00 | € 0,00 |
| d. Leasing en soortgelijke rechten | € 0,00 | € 0,00 | € 0,00 | € 0,00 | | € 0,00 | € 0,00 | € 0,00 |
| 3. Andere materiële vaste activa | € 2.904.157,96 | € 0,00 | € 0,00 | € 0,00 | € 0,00 | € 0,00 | € 0,00 | € 2.904.157,96 |
| a. Terreinen en gebouwen | € 2.904.157,96 | € 0,00 | € 0,00 | € 0,00 | € 0,00 | € 0,00 | € 0,00 | € 2.904.157,96 |
| b. Roerende goederen | € 0,00 | € 0,00 | € 0,00 | € 0,00 | € 0,00 | € 0,00 | € 0,00 | € 0,00 |
| D. Immateriële vaste activa | € 36.196,89 | € 29.910,38 | € 0,00 | € 0,00 | | € 9.114,07 | € 0,00 | € 56.993,20 |

2. De mutatiestaat van het nettoactief

| A. Kapitaalssubsidies en schenkingen | Boekwaarde op 1/1 | Toevoeging | Verrekening | Andere mutaties | Boekwaarde op 31/12 |
|---|--------------------------|---|-------------------------------------|------------------------|----------------------------|
| Gemeente | € 3.641.675,22 | € 418.278,00 | € 228.800,07 | € 0,00 | € 3.831.153,15 |
| OCMW | € 2.330.838,93 | € 31.910,94 | € 89.194,11 | € 0,00 | € 2.273.555,76 |
| Totaal | € 5.972.514,15 | € 450.188,94 | € 317.994,18 | € 0,00 | € 6.104.708,91 |
| B. Gecumuleerd overschot of tekort | Boekwaarde op 1/1 | Overschot of tekort van het boekjaar | Tussenkost gemeente aan OCMW | Andere mutaties | Boekwaarde op 31/12 |
| Gemeente | € 3.738.383,05 | € 614.740,67 | € 0,00 | € 0,00 | € 4.353.123,72 |
| OCMW | € -71.461,41 | € -739.216,73 | € 0,00 | € 0,00 | € -810.678,14 |
| Totaal | € 3.666.921,64 | € -124.476,06 | € 0,00 | € 0,00 | € 3.542.445,58 |
| C. Herwaarderingsreserves | Boekwaarde op 1/1 | Toevoeging | Terugneming | Andere mutaties | Boekwaarde op 31/12 |
| Gemeente | € 3.477.241,26 | € 100.072,88 | € 0,00 | € 0,00 | € 3.577.314,14 |
| OCMW | € 0,00 | € 0,00 | € 0,00 | € 0,00 | € 0,00 |
| Totaal | € 3.477.241,26 | € 100.072,88 | € 0,00 | € 0,00 | € 3.577.314,14 |
| D. Overig nettoactief | Boekwaarde op 1/1 | Wijziging kapitaal | | Andere mutaties | Boekwaarde op 31/12 |
| Gemeente | € 38.861.750,79 | € 0,00 | | € 0,00 | € 38.861.750,79 |
| OCMW | € 5.321.764,77 | € 0,00 | | € 0,00 | € 5.321.764,77 |
| Totaal | € 44.183.515,56 | € 0,00 | | € 0,00 | € 44.183.515,56 |
| Totaal nettoactief | Boekwaarde op 1/1 | | | Mutatie | Boekwaarde op 31/12 |
| Gemeente | € 49.719.050,32 | | | € 904.291,48 | € 50.623.341,80 |
| OCMW | € 7.581.142,29 | | | € -796.499,90 | € 6.784.642,39 |
| Totaal | € 57.300.192,61 | | | € 107.791,58 | € 57.407.984,19 |

§8. Overzicht werkings- en investeringssubsidies per beleidsveld

|  Overzicht werkings- en investeringssubsidies per beleidsveld | | | |
|---|------------------|---|------------|
| Gemeentebestuur Moorslede (0207431629) Marktplaats 1 - 8890 Moorslede Algemeen Directeur: Kristof Vander Stichele | | O.C.M.W. Moorslede (0212.200.663) Marktplaats 18 a - 8890 Moorslede Financieel Directeur: Kris Wydooghe | |
| Beleidsveld en registraties | Werkingssubsidie | Investeringssubsidie | Totaal |
| 0100: Politieke organen | 15.761,22 | 0,00 | 15.761,22 |
| 0113: Archief | 19.133,07 | 0,00 | 19.133,07 |
| 0310: Beheer van regen- en afvalwater | 1.566,70 | 0,00 | 1.566,70 |
| 0329: Overige vermindering van milieuverontreiniging | 600,00 | 0,00 | 600,00 |
| 0340: Aankoop, inrichting en beheer van natuur, groen en bos | 5.927,77 | 0,00 | 5.927,77 |
| 0400: Politiediensten | 757.571,50 | 0,00 | 757.571,50 |
| 0410: Brandweer | 299.029,00 | 64.842,00 | 363.871,00 |
| 0420: Dienst 100 | 1.240,00 | 0,00 | 1.240,00 |
| 0440: Overige hulpdiensten | 2.992,00 | 0,00 | 2.992,00 |
| 0470: Dierenbescherming | 370,00 | 0,00 | 370,00 |
| 0500: Handel en middenstand | 2.250,00 | 0,00 | 2.250,00 |
| 0521: Toerisme - Sectorondersteuning | 500,00 | 0,00 | 500,00 |
| 0530: Land-, tuin- & bosbouw | 500,00 | 0,00 | 500,00 |
| 0550: Werkgelegenheid | 13.227,35 | 0,00 | 13.227,35 |
| 0629: Overig woonbeleid | 40.481,50 | 0,00 | 40.481,50 |
| 0680: Groene ruimte | 1.610,00 | 0,00 | 1.610,00 |
| 0705: Gemeenschapscentrum | 22.986,98 | 0,00 | 22.986,98 |
| 0710: Feesten en plechtigheden | 250,00 | 0,00 | 250,00 |
| 0729: Overig beleid inzake het erfgoed | 14.815,96 | 0,00 | 14.815,96 |
| 0740: Sportsector- en verenigingsondersteuning | 38.079,98 | 0,00 | 38.079,98 |
| 0742: Sportinfrastructuur | 165.593,51 | 0,00 | 165.593,51 |
| 0750: Jeugdsector- en verenigingsondersteuning | 18.053,00 | 0,00 | 18.053,00 |
| 0790: Erediensten | 438.536,73 | 95.777,88 | 534.314,61 |
| 0820: Deeltijds kunstonderwijs | 57.753,19 | 0,00 | 57.753,19 |

| | | | |
|---|-----------|------|-----------|
| 0889: Ondersteunende diensten voor het algemeen onderwijsbeleid | 9.224,80 | 0,00 | 9.224,80 |
| 0900: Sociale bijstand | 1.520,75 | 0,00 | 1.520,75 |
| 0904: Activering van tewerkstelling | 8.818,24 | 0,00 | 8.818,24 |
| 0905: Dienst voor juridische informatie en advies | 17.087,12 | 0,00 | 17.087,12 |
| 0909: Overige verrichtingen inzake sociaal beleid | 16.366,00 | 0,00 | 16.366,00 |
| 0911: Diensten en voorzieningen voor personen met een handicap | 16.415,00 | 0,00 | 16.415,00 |
| 0930: Sociale huisvesting | 15.889,00 | 0,00 | 15.889,00 |
| 0944: Preventieve gezinsondersteuning | 320,00 | 0,00 | 320,00 |
| 0945: Kinderopvang | 32.868,91 | 0,00 | 32.868,91 |
| 0949: Overige gezinshulp | 28,74 | 0,00 | 28,74 |
| 0959: Overige verrichtingen betreffende ouderen | 15.595,00 | 0,00 | 15.595,00 |
| 0984: Ontsmetting en openbare reiniging | 4.800,00 | 0,00 | 4.800,00 |
| 0985: Gezondheids promotie en ziektepreventie | 1.959,00 | 0,00 | 1.959,00 |

HOOFDSTUK II : FUNCTIONELE INFORMATIE

I. ALGEMENE INFORMATIE

1. Openingsuren administratieve diensten

- Gemeentediensten: 051 77 70 06
- Faxnummer: 051 77 10 76

- Financieel beheerder: 051 78 89 13
- Dienst ruimtelijke ordening: 051 78 89 14
- Huisvesting en milieu: 051 78 89 15
- Technische dienst: 051 78 89 11

- Iedere voormiddag open van 08.30 u. tot 12 u.
- Iedere maandagnamiddag van 16 u. tot 19 u.
- Dinsdag- en donderdagnamiddag van 14 u tot 16 u.
- Iedere woensdagnamiddag van 14 u. tot 17 u.

2. Gemeentelijke communicatie

§1. Briefwisseling

Naast het drukwerk en de uitnodigingen voor vergaderingen, plechtigheden en recepties werden er gedurende 2022 door het secretariaat 57 officiële brieven verstuurd.

2014: 755 brieven
2015: 693 brieven
2016: 660 brieven
2017: 600 brieven
2018: 518 brieven
2019: 252 brieven
2020: 126 brieven
2021: 83 brieven

§2. Communicatie naar burgers

A. Mee In Mwoslé

Dit is een tweemaandelijks infomagazine over alles wat reilt en zeilt binnen de gemeente. Het magazine wordt samengesteld aan de hand van 4 verschillende formats. De verschillende diensten leveren suggesties aan. De redactieraad beslist welke artikels opgenomen worden. Dienst Communicatie verwerkt alle artikels in het magazine. Een externe graficus maakt het magazine op. In 2022 werden er 5 750 oplages gedrukt.

B. Sociale media

Er zijn 6 verschillende Facebookpagina's in gebruik binnen het bestuur:

- Lokaal bestuur Moorslede
- Vrije Tijd in Moorslede
- Cultuurdienst Moorslede
- Speelpleinwerking Moorslede én Dadizele
- Zwembad de Amfoor
- Toerisme Dadizele

Alle informatie die nuttig of leuk is voor de burgers kan geplaatst worden. Voor politieke boodschappen of commerciële reclame is geen plaats. Berichten van bijvoorbeeld verenigingen voor evenementen worden dan ook niet gedeeld. De evenementen kunnen wel vermeld worden in een Facebookbericht (post) als hier verkeerhinder mee gepaard gaat.

Berichten van bevriende instellingen of samenwerkende partners kunnen wel worden gedeeld (bv. Logo, Intergemeentelijke Archiefdienst). Van die instellingen waar er een samenwerkingsovereenkomst mee is (Mariënstede, WZC Moorslede en Dadizele, Dienstencentrum Patria en Welzijnsschakel Komma) kunnen berichten gedeeld worden in het kader van Buurtgerichte Zorg.

Alle Facebookpagina's zijn ondergebracht in een Business account, waar verschillende personen per dienst toegang tot hebben.

In 2022 werden er in totaal 392 posts gemaakt, verspreid over de verschillende pagina's:

- Lokaal bestuur Moorslede: 77
- Vrije Tijd in Moorslede: 56
- Cultuurdienst Moorslede: 43
- Speelpleinwerking Moorslede en Dadizele: 24
- Zwembad de Amfoor: 55
- Toerisme Dadizele: 137

3. Klachtenbeheer

§1. Definitie en doelstellingen

Klachtenmanagement is het gestructureerd ontvangen, onderzoeken en afhandelen van klachten. Het registreren, behandelen en opvolgen van klachten vormt de basis voor continue kwaliteitsverbetering. Door klachten systematisch en grondig te analyseren, komen de oorzaken van de klachten naar boven en kan de organisatie verbeteringen trachten door te voeren.

Klachten kunnen geuit worden door gebruikers of andere betrokkenen bij de dienstverlening van het lokaal bestuur (= externe klachten) of door de personeelsleden (= interne klachten).

Een klacht kan betrekking hebben op:

- Het foutief verrichten van een handeling of prestatie;
- Het niet uitvoeren van een handeling of prestatie;
- Het afwijken van de vastgelegde of gebruikelijke werkwijze.

Een handeling of prestatie kan betrekking hebben op:

- Een behandelingswijze van een burger door een medewerker van het lokaal bestuur;
- Een termijn;
- Een beslissing van het lokaal bestuur of van een medewerker van het lokaal bestuur

Klachten kunnen betrekking hebben op een ernstig niet correct handelen van medewerkers maar eveneens op een ernstig of niet correct handelen van de burgemeester, schepenen, voorzitter Bijzonder Comité voor Sociale Dienst of hun leden. De klachtenprocedure is niet van toepassing op vragen om informatie, meldingen, suggesties, beroepen of petitie's.

§2. Klachten in 2022

In 2022 werden er 9 klachten geregistreerd. Dit betreffen 0 mondelinge klachten; 5 klachten werden schriftelijk meegedeeld en 4 per e-mail. Van deze klachten werden er 8 ontvankelijk verklaard. 1 klacht werd onontvankelijk verklaard omdat deze een zaak betrof die niet onder de bevoegdheid van de gemeente valt.

Via het klachtenformulier (enkel intern) werden er 0 klachten ontvangen. De ontvangen klachten strekken zich over 3 verschillende domeinen.

Gemiddeld werd een klacht in 3 werkdagen afgehandeld (= duur tussen ontvangstmelding en versturen eindverslag).

4. Intergemeentelijke samenwerkingen

De gemeente maakt deel uit van 15 intergemeentelijke samenwerkingen. Hieronder worden alle intergemeentelijke samenwerkingen kort toegelicht.

Cipal dv

Het accent ligt voornamelijk op het gezamenlijk aankopen van IT-oplossingen en -diensten, het verzorgen en beheren van veilige informatiestromen en op het bundelen van krachten om de uitdagingen inzake 'smart cities' aan te pakken.

Fluvius

Fluvius is de overkoepelende naam voor 14 Vlaamse opdrachthoudende verenigingen, waarvoor Fluvius System Operator de werkmaatschappij is. Deze opdrachthoudende verenigingen zijn 100 % eigenaar van Fluvius: Gaselwest, IMEA, Imewo, Infrac-West, Inter-aqua, Inter-energa, Intergem, Inter-media, Ivega, Iveka, Iverlek, PBE, Riobra en Sibelgas.

De gemeente Moorslede is aangesloten bij Gaselwest en Infrac-West.

TMVS dv

De Tussengemeentelijke Maatschappij voor Services (TMVS) is een dienstverlenende vereniging met als doel het opzetten en deelnemen aan aankoopcentrales, aankoopactiviteiten, raamovereenkomsten en gezamenlijke overheidsopdrachten.

Farys ov (voorheen TMVW ov)

Sinds 2014 gaat de Tussengemeentelijke Maatschappij der Vlaanderen voor Waterbedeling verder onder de naam Farys. Naast de productie en distributie van drinkwater zijn ze ook actief op het vlak van afvalwaterzuivering, het beheer van rioleringsnetten en het beheer van zwem- en sportinfrastructuur.

Psilon

Psilon is een intergemeentelijke vereniging voor crematoriumbeheer in Zuid-West-Vlaanderen en is een initiatief van 22 gemeenten. Psilon neemt alle activiteiten inzake crematies van de aangesloten gemeenten over.

WVI

WVI is een dienstverlenende vereniging die gemeenten bijstaat bij het vervullen van hun taken. Zij zijn actief op verschillende domeinen: ontwikkelen van bedrijventerreinen, realiseren van woonprojecten, advies en studies op gebied van ruimte, natuur en milieu, GIS, ondersteunen van regiowerking, enz.

De Watergroep

De Vlaamse Maatschappij voor Watervoorziening, met De Watergroep als commerciële benaming, heeft tot doel "de studie, de oprichting en de exploitatie van alle installaties nodig voor de openbare watervoorziening en de inzameling en zuivering van afvalwater".

Mirom

MIROM (Milieuzorg Roeselare en Menen) staat in voor de preventie, inzameling en de eindverwerking van het huishoudelijk afval dat geproduceerd wordt in de aangesloten steden en gemeenten.

Zefier cvba

Zefier is een coöperatieve vennootschap met beperkte aansprakelijkheid die alle hernieuwbare activiteiten van de financieringsverenigingen bundelt.

DVV Midwest

DVV Midwest, opgericht in december 2017, draagt bij tot een versterking van de besturen door een sterkere samenwerking voor gezamenlijke projecten en het aanstellen van gespecialiseerd intergemeentelijke personeel.

Woondienst regio Roeselare

De Woondienst regio Roeselare is een samenwerkingsverband tussen de OCMW- en gemeentebesturen van Hooglede, Lichtervelde, Moorslede, Roeselare en Staden.

BIE

Projectvereniging BIE is een intergemeentelijk samenwerkingsverband die de inwoners van de aangesloten gemeenten meer vertrouwd wil maken met erfgoed en cultuur. Doorheen de jaren heeft het verschillende deelwerkingen uitgebouwd: naast erfgoedcel TERF herbergt het intergemeentelijk samenwerkingsverband ook nog een samenwerking van bibliotheken (BROERE), een dienst onroerend erfgoed (RADAR) en een samenwerking op het vlak van cultuur (UiT in Midwest).

De Amfoor iv

N.a.v. de renovatie en exploitatie van het zwembad 'De Amfoor' werd gekozen voor een intergemeentelijke samenwerking. Hiermee kon een aantrekkelijke en functionele zwembadinfrastructuur worden uitgebouwd dat kadert in een educatief totaalconcept en een aangename gezinsbeleving.

VISO iv

VISO is een interlokale vereniging (iv) die intergemeentelijke sportactiviteiten organiseert. De sportactiviteiten zijn vooral gericht naar senioren, lager onderwijs en ambtenaren. Daarnaast worden ook vormingsavonden voor verenigingen gegeven.

Sociaal verhuurkantoor Roeselare

Het SVK, opgericht in 2006 onder initiatief van stad Roeselare, heeft tot doel private woningen te verhuren aan personen of gezinnen voor wie het moeilijk is op de gewone private huurmarkt een kwaliteitsvolle en betaalbare woning te vinden. Dit kan het SVK realiseren door woningen in huur te nemen van particuliere eigenaars.

II. BURGERZAKEN

1. Afgifte reispassen

Tijdens de periode van 1 januari 2022 tot 31 december 2022 werden er 489 internationale reispassen afgeleverd, met een geldigheidsduur van 2 jaar, 5 jaar of 7 jaar.

2014: 275 reispassen

2015: 514 reispassen

2016: 268 reispassen

2017: 326 reispassen

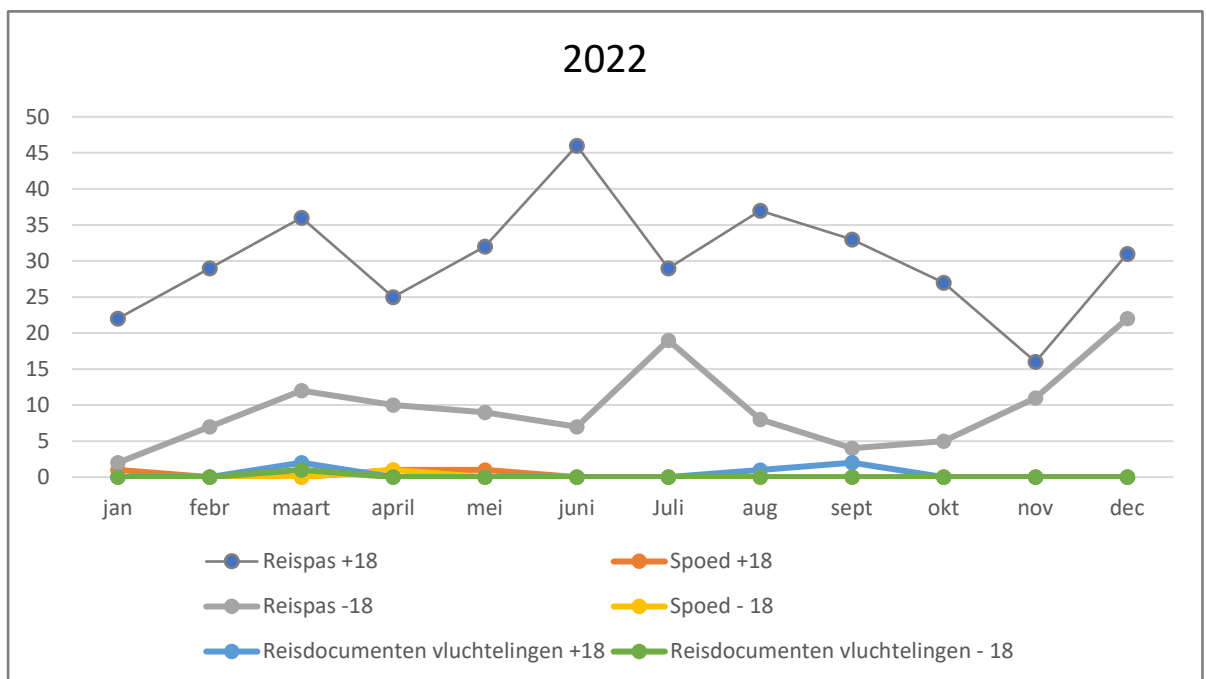
2018: 347 reispassen

2019: 314 reispassen

2020: 111 reispassen

2021: 133 reispassen

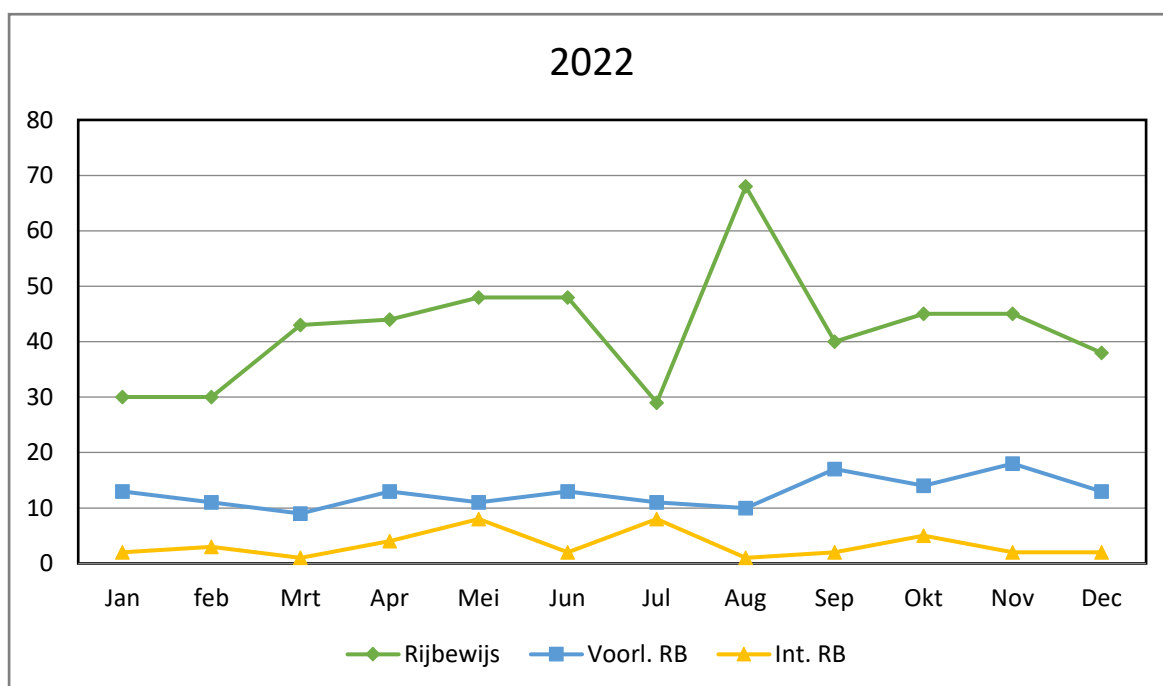
| | 2017 | 2018 | 2019 | 2020 | 2021 | 2022 |
|-----------------------------------|------|------|------|------|------|------|
| Reispass +18 | 270 | 278 | 247 | 75 | 95 | 363 |
| Spoed +18 | 4 | 1 | 4 | 3 | 2 | 3 |
| Reispass -18 | 52 | 64 | 57 | 27 | 26 | 116 |
| Spoed - 18 | 0 | 0 | 0 | 1 | 0 | 1 |
| Reisdocumenten vluchtelingen +18 | | 2 | 6 | 2 | 8 | 5 |
| Reisdocumenten vluchtelingen - 18 | | 2 | 0 | 3 | 2 | 1 |



2. Dienst rijbewijzen

| | 2015 | 2016 | 2017 | 2018 | 2019 | 2020 | 2021 | 2022 |
|--------------------------|------|------|------|------|------|------|------|------|
| Rijbewijs | 555 | 714 | 592 | 511 | 511 | 396 | 587 | 508 |
| Voorlopig rijbewijs | 151 | 167 | 163 | 136 | 126 | 133 | 142 | 153 |
| Internationaal rijbewijs | 34 | 41 | 30 | 47 | 36 | 6 | 10 | 40 |
| Totaal | 740 | 922 | 785 | 785 | 673 | 535 | 739 | 701 |

De piek in 2016 is te wijten aan de verplichte vernieuwing van de vakbekwaamheid voor categorie C tegen 09 september 2016. De daling in 2020 is te wijten aan de coronamaatregelen.



3. Bevolking

§1. 100 jarigen

In 2022 mochten 4 inwoners hun 100^e verjaardag vieren. De oudste inwoners werden 102 en 106 jaar.

§2. Werken op afspraak

In 2022 werden 5944 afspraken gemaakt om beroep te doen op de dienstverlening van de dienst burgerzaken.

§3. Beweging der bevolking

Toestand afgesloten op 31 december 2022.

A. Vermeerdering in 2022

| | Mannen | | | Vrouwen | | | Totaal | | |
|---|------------|-----------|----------|------------|-----------|----------|------------|------------|----------|
| | Bev. | Vr. | Wa | Bev. | Vr. | Wa | Bev. | Vr. | Wa |
| Door geboorte | | | | | | | | | |
| Kinderen in Moorslede geboren | 0 | 0 | 0 | 0 | 0 | 0 | 0 | 0 | 0 |
| Kinderen buiten Moorslede geboren | 64 | 4 | 0 | 64 | 1 | 0 | 128 | 5 | 0 |
| Door vestiging in de gemeente | | | | | | | | | |
| Inschrijving op aangifte gekomen uit andere gemeente van het land | 224 | 22 | 4 | 228 | 16 | 0 | 452 | 38 | 4 |
| Immigratie | 3 | 37 | 1 | 2 | 38 | 1 | 5 | 75 | 2 |
| Totaal | 291 | 63 | 5 | 294 | 55 | 1 | 585 | 118 | 6 |

B. Vermindering in 2022

| | Mannen | | | Vrouwen | | | Totaal | | |
|---|------------|-----------|----------|------------|-----------|----------|------------|-----------|----------|
| | Bev. | Vr. | Wa. | Bev. | Vr. | Wa. | Bev. | Vr. | Wa. |
| Door overlijden | | | | | | | | | |
| Personen overleden in Moorslede | 40 | 0 | 0 | 46 | 0 | 0 | 86 | 0 | 0 |
| Personen overleden in | | | | | | | | | |
| Andere gemeente | 39 | 0 | 0 | 38 | 0 | 0 | 77 | 0 | 0 |
| Ander land | 0 | 0 | 0 | 0 | 0 | 0 | 0 | 0 | 0 |
| Door verandering van woonplaats | | | | | | | | | |
| Afschrijving op aangifte | 193 | 28 | 2 | 205 | 23 | 1 | 398 | 51 | 3 |
| Emigratie | 6 | 7 | 0 | 7 | 3 | 0 | 13 | 10 | 0 |
| Personen vertrokken naar andere gemeente | | | | | | | | | |
| Onbekend verblijf | 4 | 7 | 3 | 4 | 4 | 1 | 8 | 11 | 4 |
| Emigratie | 0 | 0 | 0 | 0 | 0 | 0 | 0 | 0 | 0 |
| Totaal | 282 | 42 | 5 | 300 | 30 | 2 | 582 | 72 | 7 |

C. Verschil tussen A en B

- Mannen: + 30
- Vrouwen: + 18
- Totaal: + 48

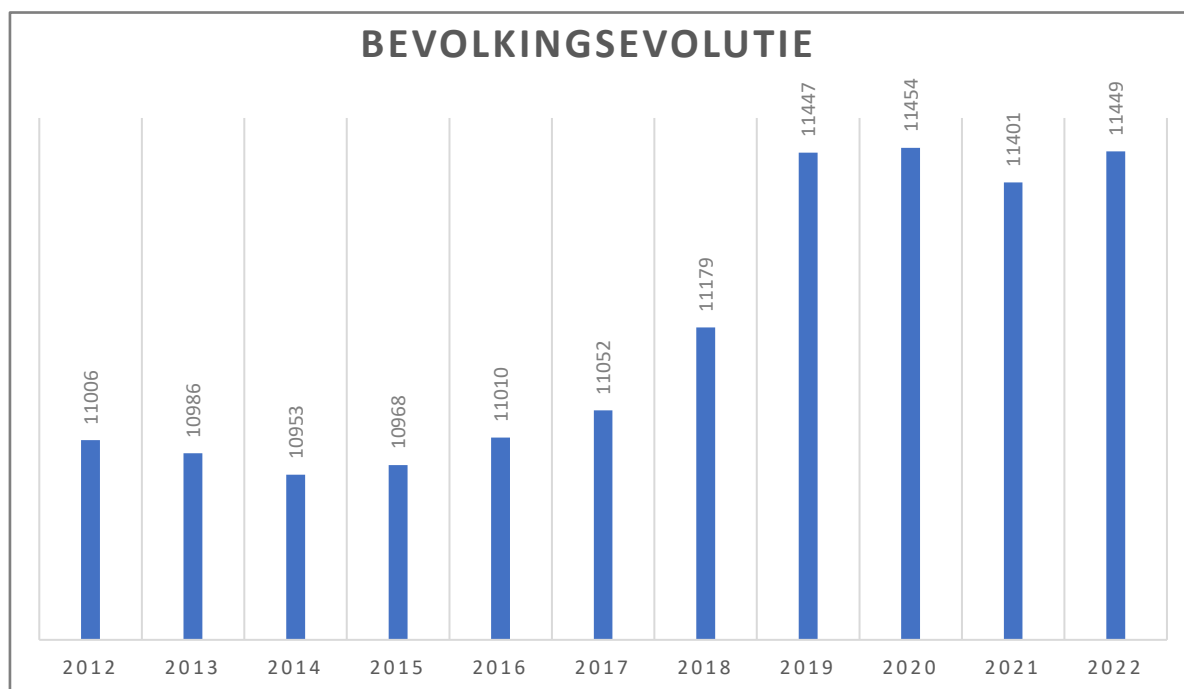
D. Bevolkingscijfer

| | Mannen | Vrouwen | Totaal |
|---|--------|---------|--------|
| Bevolking op 31 december 2021 | 5 691 | 5 710 | 11 401 |
| Verschil tussen aangekomen en vertrokken | | | |
| Volgens bevolkingsregister | + 9 | - 6 | + 3 |
| Volgens vreemdelingenregister | + 21 | + 25 | + 46 |
| Volgens wachtregister | + 0 | -1 | - 1 |
| Bevolkingscijfer 31 december 2022 | 5 721 | 5 728 | 11 449 |

E. Evolutie van het bevolkingscijfer

Toestand op 31 december van ieder jaar:

| | | | |
|--------------|--------------|--------------|--------------|
| 1880: 6 438 | 1991: 10 763 | 2005: 10 638 | 2019: 11 447 |
| 1890: 6 965 | 1992: 10 774 | 2006: 10 711 | 2020: 11 454 |
| 1900: 7 304 | 1993: 10 755 | 2007: 10 858 | 2021: 11 401 |
| 1910: 7 580 | 1994: 10 816 | 2008: 10 756 | 2022: 11 449 |
| 1920: 3 727 | 1995: 10 752 | 2009: 10 805 | |
| 1930: 5 944 | 1996: 10 760 | 2010: 10 848 | |
| 1940: 6 497 | 1997: 10 763 | 2011: 10 934 | |
| 1950: 6 623 | 1998: 10 765 | 2012: 11 006 | |
| 1960: 6 674 | 1999: 10 750 | 2013: 10 986 | |
| 1970: 6 954 | 2000: 10 710 | 2014: 10 953 | |
| 1975: 6 861 | 2001: 10 711 | 2015: 10 968 | |
| 1980: 10 917 | 2002: 10 726 | 2016: 11 010 | |
| 1985: 10 970 | 2003: 10 634 | 2017: 11 052 | |
| 1990: 10 745 | 2004: 10 648 | 2018: 11 179 | |



§4. Vreemdelingenregister

Vreemdelingen die verblijven in de gemeente Moorslede en ingeschreven zijn in het vreemdelingenregister (situatie op 31 december 2022):

| Nationaliteit | 2014 | 2015 | 2016 | 2017 | 2018 | 2019 | 2020 | 2021 | 2022 |
|---|------|------|------|------|------|------|------|------|------|
| Afghanistan | 7 | 7 | | 1 | 3 | 2 | | 1 | |
| Albanië | 3 | 3 | 3 | 2 | 1 | | | | |
| Algerije | | | | 1 | 1 | 1 | | | 1 |
| Angola | | | | | | | | 2 | 3 |
| Argentinië | | | | | | 1 | | | |
| Armenië | | | | | | | | 1 | 1 |
| Azerbeidzjan | | | | | | 1 | 1 | | |
| Benin | | | | | | | | 1 | 1 |
| Bulgarije | | | 4 | 11 | 4 | 6 | 1 | 1 | 3 |
| China | 2 | 2 | | 1 | 2 | 2 | 2 | 2 | |
| Colombia | | | | 1 | 1 | | | | |
| Congo (Democratische Republiek) | 2 | 2 | 4 | 3 | 2 | 2 | 4 | 4 | 2 |
| Denemarken | 4 | 4 | | | | | | | |
| Duitsland (Bondsrepubliek) | 2 | 2 | 2 | 2 | 2 | 1 | 2 | 2 | 2 |
| El Salvador | | | | | | | | 2 | |
| Eritrea | | | 5 | | 3 | 3 | | | 1 |
| Estland | 1 | 1 | | | | | | | |
| Ethiopië | | | | | | 1 | | | |
| Filipijnen | 1 | 1 | | 1 | 1 | 2 | 1 | 3 | 2 |
| Frankrijk | 38 | 38 | 47 | 43 | 46 | 60 | 53 | 52 | 43 |
| Gambia | | | 2 | 1 | 1 | 1 | 2 | 1 | |
| Ghana | | | | | | | 2 | 2 | 1 |
| Georgië | 1 | 1 | | | | | | | |
| Guinee | 2 | 2 | | | | | | | |
| Hongarije (Republiek) | | | 1 | 1 | 6 | 5 | 5 | 5 | 4 |
| Ierland | | | | | | | | 1 | 1 |
| Irak | | | 2 | 8 | 2 | 2 | 1 | 2 | 2 |
| Iran (Islamitische Republiek) | 6 | 6 | 4 | 1 | 2 | 5 | 3 | 4 | 5 |
| Italië | 3 | 3 | 3 | 3 | 3 | 2 | 2 | 2 | 2 |
| Ivoorkust | | | | 1 | 1 | 1 | 1 | 2 | |
| Japan | 1 | 1 | 1 | 1 | 1 | 1 | 1 | 1 | 1 |
| Joegoslavië | 1 | 1 | 2 | 2 | 1 | 1 | 1 | 1 | 1 |
| Kameroen | 1 | 1 | 1 | | | | | | |
| Kazachstan | 4 | 4 | 4 | 4 | 4 | 4 | 3 | 4 | 4 |
| Kenia | 2 | 2 | 2 | 2 | 2 | | | | |
| Kosovo | | | | | | | 3 | 10 | 2 |
| Kroatië | | | | | | | 1 | 1 | 1 |
| Macedonië (voormalige Joegoslavische Republiek) | 3 | 3 | 4 | 4 | 4 | 9 | 15 | 10 | 10 |
| Marokko | 3 | 3 | 2 | 1 | 8 | 8 | 5 | 8 | 11 |
| Mauretanië | | | | 1 | 1 | 1 | 1 | 1 | |
| Mexico | | | | 1 | 1 | 1 | | | |
| Moldavië | | | | | | 1 | 1 | 3 | 4 |
| Nederland | 16 | 16 | 25 | 27 | 37 | 49 | 51 | 39 | 43 |

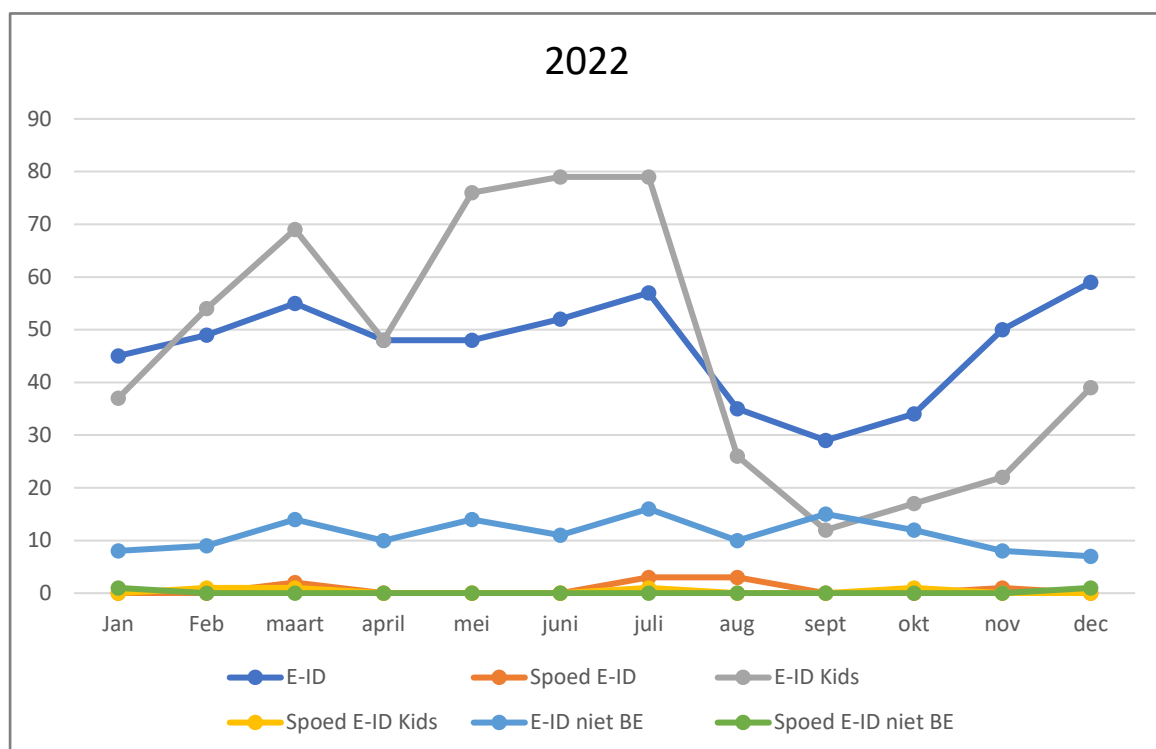
| | | | | | | | | | |
|---|------------|------------|------------|------------|------------|------------|------------|------------|------------|
| Noord-Macedonië | | | | | | | 1 | 1 | 1 |
| Oekraïne | | | | | 2 | 2 | 2 | 2 | 32 |
| Oezbekistan | 1 | 1 | 1 | 1 | 1 | 1 | 1 | 1 | 1 |
| Onbepaald | 2 | 2 | 1 | 1 | 1 | 7 | 9 | 5 | 5 |
| Oostenrijk | | | | | | | | 1 | 1 |
| Pakistan | | | | | 1 | 1 | 1 | 1 | 1 |
| Polen (Republiek) | 44 | 44 | 51 | 76 | 90 | 95 | 97 | 108 | 121 |
| Portugal | 6 | 6 | 7 | 3 | 2 | 6 | 7 | 9 | 5 |
| Roemenië | 12 | 12 | 11 | 16 | 40 | 66 | 71 | 80 | 80 |
| Russische Federatie | 6 | 6 | 1 | 2 | 2 | 2 | 3 | 3 | 3 |
| Rwanda (Republiek) | 1 | 1 | | | | | | | |
| Senegal | 1 | 1 | 1 | 2 | 2 | 2 | | | |
| Servië en Montenegro | 3 | 3 | | | | | | | |
| Slowakije | 1 | 1 | | | 3 | 5 | 5 | 5 | 9 |
| Somalië | | | | | | | | 2 | |
| Spanje | 4 | 4 | 12 | 1 | 9 | 9 | 9 | 10 | 9 |
| Staatloos | | | | | | 1 | | | |
| Syrië (Arabische Republiek) | | | 2 | | | | 2 | 5 | 2 |
| Thailand | 7 | 7 | 6 | 6 | 5 | 4 | 3 | 2 | 2 |
| Togo | | | | | 1 | 2 | 2 | 2 | 1 |
| Tsjechische Republiek | | | | | | | | | 1 |
| Tunesië | | | 1 | | 2 | 2 | 1 | 1 | |
| Turkije | | | | | | 1 | 1 | 1 | |
| Venezuela | | | | 1 | 3 | 1 | 1 | 1 | |
| Verenigd Koninkrijk | 3 | 3 | 3 | 3 | 3 | 3 | 2 | 2 | 2 |
| Verenigde Staten van Amerika | 1 | 1 | 1 | 1 | | 1 | 1 | 1 | 1 |
| Vluchteling | | | | | | | 3 | 2 | 1 |
| Vluchteling van Afghaanse herkomst | 1 | 1 | | | | | | 9 | 9 |
| Vluchteling van Burundese herkomst | | | | 2 | | | | | |
| Vluchteling van Eritrese herkomst | | | | 5 | 7 | 8 | 6 | 4 | 2 |
| Vluchteling van Ethiopische herkomst | | | | 2 | 4 | 5 | 8 | 4 | 2 |
| Vluchteling van Guinese herkomst | 1 | 1 | | 1 | 1 | | | | |
| Vluchteling van Iraakse herkomst | | | | 2 | 2 | 8 | 6 | 5 | 5 |
| Vluchteling van Iraanse herkomst | | | 2 | | | 3 | 3 | 4 | 3 |
| Vluchteling van Joegoslavische herkomst | | | | | 1 | 1 | 1 | 1 | |
| Vluchteling van Libische herkomst | | | | | | | | | 1 |
| Vluchteling van Macedonische herkomst | | | | | | 1 | 1 | 1 | 1 |
| Vluchteling van Mauritaanse herkomst | | | | 1 | 1 | 2 | 2 | 2 | |
| Vluchteling van Palestijnse herkomst | | | | | | | | | 1 |
| Vluchteling van Salvadoraanse herkomst | | | | | | 6 | 6 | 7 | 7 |
| Vluchteling van Somalische herkomst | | | | 2 | 2 | 2 | 2 | 2 | 2 |
| Vluchteling van Syrische herkomst | | | | | | 5 | 10 | 5 | 3 |
| Wit-Rusland | | | | | | | 1 | 1 | 1 |
| Zuid-Afrika | 2 | 2 | 2 | | | | | | |
| Zuid-Korea (Republiek) | | | | 1 | | | | | |
| Totaal | 199 | 199 | 220 | 270 | 325 | 427 | 430 | 460 | 469 |

§5. Afgeleverde stukken door de bevolkingsdienst

| | 2013 | 2014 |
|--|--------------------|------|
| Nieuwe identiteitsbewijzen | 1 858 | 808 |
| Identiteitsbewijzen voor kinderen -12 jaar | 388 | 341 |
| Bewijzen van woonstverandering voor personen die de gemeente verlieten | Elektronische post | |
| Bewijzen van woonstverandering van andere gemeenten ontvangen | Elektronische post | |

Door een wijziging van softwareprogramma zijn de gegevens vanaf dienstjaar 2015 als volgt gegroepeerd (de gegevens voor september 2015 ontbreken):

| | 2015 | 2016 | 2017 | 2018 | 2019 | 2020 | 2021 | 2022 |
|----------------------------------|-------|-------|-------|-------|------|------|------|------|
| E-ID | 2 475 | 2 571 | 1 986 | 1 814 | 395 | 458 | 422 | 561 |
| Spoed E-ID | 2 | 5 | 10 | 17 | 14 | 4 | 9 | 9 |
| E-ID Kids | 380 | 381 | 480 | 347 | 501 | 380 | 431 | 570 |
| Spoed E-ID Kids | 5 | 2 | 8 | 7 | 2 | 4 | 5 | 4 |
| E-ID niet BE (geen Belgen) | 53 | 54 | 54 | 59 | 121 | 108 | 111 | 134 |
| Spoed E-ID niet BE (geen Belgen) | 0 | 0 | 0 | 1 | 0 | 1 | 2 | 2 |



§6. Afgeleverde stukken via thuisloket (e-loket)

| Document | 2018 | 2019 | 2020 | 2021 | 2022 |
|---|------------|------------|------------|--------------|--------------|
| Akte van geboorte | 17 | 32 | 123 | 99 | 131 |
| Akte van huwelijk | 22 | 35 | 59 | 65 | 74 |
| Akte van overlijden | 1 | 3 | 4 | 8 | 13 |
| Akte van erkenning prenataal | | | | 3 | 3 |
| Attest van hoofdverblijfplaats met volledige historiek | 11 | 10 | 19 | 18 | 13 |
| Attest van Belgische nationaliteit | 6 | 5 | 10 | 8 | 11 |
| Attest van leven | 14 | 15 | 10 | 25 | 8 |
| Uittreksel strafregister | 233 | 217 | 373 | 612 | 680 |
| Uittreksel uit de registers | 4 | 4 | 7 | 13 | 98 |
| Attest van hoofdverblijfplaats met historiek in de gemeente | 3 | 0 | 6 | 3 | 13 |
| Attest van wettelijke samenwoning | 4 | 4 | 3 | 8 | 16 |
| Attest van verblijf en Belgische nationaliteit | 2 | 3 | 5 | 2 | 11 |
| Attest van wijze van teraardebestelling en/of rituelen | | | 1 | | 3 |
| Attest van hoofdverblijfplaats | 42 | 64 | 86 | 122 | 86 |
| Attest van gezinssamenstelling | 74 | 83 | 155 | 224 | 190 |
| Akte van echtscheiding | 5 | 2 | 1 | 3 | 16 |
| Akte van adoptie | 1 | 1 | 3 | 2 | 2 |
| Akte van naamsverandering | | | 0 | 0 | 2 |
| Akte van Belgische nationaliteit | 0 | 0 | 1 | 0 | 2 |
| Aangifte van adreswijziging | | | 20 | 62 | 205 |
| Attest van reistoelating minderjarige | | | 3 | 6 | 58 |
| Verklaring donatie menselijk lichaamsmateriaal | | | 2 | 4 | 4 |
| Attest van verblijfplaats met het oog op een huwelijk | 1 | 0 | 0 | 0 | 3 |
| Andere akte (migratie) | 2 | 1 | 0 | 84 | 115 |
| Totaal | 442 | 479 | 891 | 1 371 | 1 757 |

4. Burgerlijke stand

§1. Geboortes, erkenningen en kinderaannemingen

| | | 2016 | 2017 | 2018 | 2019 | 2020 | 2021 | 2022 |
|---|---------|------|------|------|------|------|------|------|
| Geboorten buiten de gemeente van ouders die hun werkelijke woonplaats te Moorslede hebben | Totaal | 109 | 102 | 116 | 136 | 101 | 116 | 133 |
| | Jongens | 57 | 55 | 62 | 70 | 53 | 60 | 68 |
| | Meisjes | 52 | 47 | 54 | 66 | 48 | 56 | 65 |
| Geboorten in de gemeente zelf | | 0 | 0 | 0 | 2 | 1 | 3 | 0 |
| Erkenning | | 31 | 32 | 43 | 43 | 40 | 121 | 49 |

§2. Sterfgevallen

| | | 2016 | 2017 | 2018 | 2019 | 2020 | 2021 | 2022 |
|---------------------------------------|---------|------------|------------|------------|------------|------------|------------|------------|
| Aantal overlijdens in de gemeente | Totaal | 63 | 67 | 89 | 88 | 86 | 61 | 86 |
| | Mannen | 26 | 32 | 40 | 42 | 41 | 28 | 40 |
| | Vrouwen | 37 | 35 | 49 | 46 | 45 | 33 | 46 |
| Aantal overlijdens in andere gemeente | Totaal | 76 | 73 | 60 | 75 | 78 | 65 | 77 |
| | Mannen | 41 | 43 | 36 | 32 | 46 | 36 | 39 |
| | Vrouwen | 35 | 30 | 24 | 43 | 32 | 29 | 38 |
| Aantal overlijdens in het buitenland | Totaal | 0 | 0 | 0 | 2 | 0 | 1 | 0 |
| | Mannen | 0 | 0 | 0 | 1 | 0 | 1 | 0 |
| | Vrouwen | 0 | 0 | 0 | 1 | 0 | 0 | 0 |
| Totaal | | 139 | 140 | 149 | 165 | 164 | 127 | 163 |

| Sterfgevallen ingedeeld per leeftijdsschijf | 2014 | 2015 | 2016 | 2017 | 2018 | 2019 | 2020 | 2021 | 2022 |
|---|------|------|------|------|------|------|------|------|------|
| 0 - 1 jaar | 0 | 0 | 1 | 1 | 0 | 0 | 0 | 0 | 0 |
| 2 - 5 jaar | 0 | 0 | 0 | 0 | 0 | 0 | 0 | 0 | 0 |
| 6 - 10 jaar | 0 | 0 | 0 | 0 | 0 | 0 | 0 | 0 | 0 |
| 11 - 15 jaar | 0 | 0 | 0 | 0 | 0 | 0 | 1 | 0 | 0 |
| 16 - 20 jaar | 0 | 0 | 1 | 2 | 0 | 0 | 2 | 0 | 0 |
| 21 - 25 jaar | 0 | 0 | 0 | 0 | 1 | 0 | 1 | 0 | 0 |
| 26 - 30 jaar | 0 | 0 | 1 | 1 | 0 | 0 | 0 | 0 | 0 |
| 31 - 35 jaar | 0 | 1 | 0 | 3 | 1 | 1 | 0 | 0 | 0 |
| 36 - 40 jaar | 0 | 2 | 0 | 0 | 0 | 1 | 1 | 1 | 1 |
| 41 - 45 jaar | 0 | 1 | 1 | 2 | 1 | 2 | 3 | 1 | 1 |
| 46 - 50 jaar | 1 | 1 | 1 | 2 | 0 | 2 | 2 | 2 | 4 |
| 51 - 55 jaar | 3 | 3 | 2 | 8 | 1 | 4 | 4 | 3 | 4 |
| 56 - 60 jaar | 2 | 4 | 8 | 5 | 2 | 4 | 2 | 7 | 4 |
| 61 - 65 jaar | 6 | 5 | 7 | 8 | 7 | 7 | 5 | 2 | 8 |
| 66 - 70 jaar | 5 | 17 | 6 | 9 | 13 | 9 | 8 | 15 | 10 |
| 71 - 75 jaar | 5 | 11 | 11 | 12 | 15 | 10 | 16 | 2 | 13 |
| 76 - 80 jaar | 21 | 16 | 17 | 9 | 10 | 14 | 18 | 10 | 16 |
| 81 - 85 jaar | 26 | 29 | 30 | 25 | 28 | 22 | 38 | 23 | 27 |
| 86 - 90 jaar | 22 | 33 | 34 | 26 | 40 | 42 | 35 | 23 | 28 |
| 91 - 95 jaar | 21 | 18 | 15 | 23 | 24 | 36 | 23 | 27 | 34 |
| 96 - 100 jaar | 2 | 1 | 1 | 4 | 6 | 9 | 3 | 9 | 13 |
| 101 - 105 jaar | 0 | 0 | 3 | 0 | 0 | 0 | 2 | 2 | 0 |

§3. Huwelijken en echtscheidingen

| | 2016 | 2017 | 2018 | 2019 | 2020 | 2021 | 2022 |
|---|------|------|------|------|------|------|------|
| Aantal huwelijken in de gemeente voltrokken | 39 | 47 | 47 | 43 | 32 | 43 | 40 |
| Aantal ingeschreven echtscheidingen | 15 | 18 | 13 | 21 | 16 | 84 | 55 |

§4. Jubilea

| | 2014 | 2015 | 2016 | 2017 | 2018 | 2019 | 2020 | 2021 | 2022 |
|-----------------------|------|------|------|------|------|------|------|------|------|
| Gouden bruiloften | 31 | 38 | 47 | 43 | 47 | 38 | 38 | 49 | 39 |
| Diamanten bruiloften | 13 | 13 | 17 | 22 | 18 | 20 | 22 | 14 | 20 |
| Briljanten bruiloften | 3 | 6 | 3 | 3 | 6 | 3 | 3 | 5 | 9 |
| Platina bruiloften | / | / | 2 | 1 | / | 1 | 3 | / | / |

§5. Nationaliteit

Er werden 20 verklaringen van nationaliteitskeuze gedaan in de loop van het jaar 2022.

§6. Adoptie

Er werden 2 adopties overgeschreven in 2022.

§7. Laatste wilsbeschikkingen

Er werden 14 laatste wilsbeschikkingen geregistreerd in de loop van het jaar 2022.

§8. Orgaandonatie

Door wijziging van programma zijn het aantal registraties niet meer op te vragen.

§9. Voornaamswijzigingen

Er werden 6 voornaamsveranderingen overgeschreven in 2022.

§10. Geslachtswijzigingen

Er werd 1 geslachtswijziging geregistreerd in de loop van het jaar 2022.

III. ONROEREND PATRIMONIUM

1. Overzicht volgens kadaster

§1. Bebouwd

| Perceelnummer | Ligging | Aard | Oppervlakte m ² |
|-----------------------|-----------------------|----------------------|----------------------------|
| 36003_A_0174_K_000_00 | Beselarestraat 73 | Bergplaats | |
| 36003_A_0174__000_02 | Beselarestraat 73 | Kapel | |
| 36012_B_0042_H_000_00 | Breulstraat 89 | Beb.opp.gewoon | 24 |
| 36012_C_0890_A_000_00 | Dorpsplein slyps 2 | Kerk | |
| 36012_E_0865_F_000_00 | Iepersestraat 46 | Badinrichting | 13 302 |
| 36012_E_0864_D_000_00 | Iepersestraat 52 | Jeugdheim | |
| 36012_E_0864_L_000_00 | Iepersestraat 52a | Bibliotheek | |
| 36012_E_0839_A_002_00 | Iepersestraat 56 | Cultureel centrum | |
| 36012_E_0864_M_000_00 | Iepersestraat 56 | Sportgebouw | |
| 36012_F_0206_Z_002_00 | Kerkhofstraat 2 | Lijkenhuis | |
| 36012_F_0206_C_003_00 | Kerkhofstraat 2 | Magazijn | |
| 36012_F_0145_C_000_00 | Kerkhofstraat 4 | Bergplaats | |
| 36003_B_0234_G_003_00 | Kortrijksestraat 92 | Kapel | |
| 36003_A_0968_S_000_00 | Ledegemstraat 38 | Huis | 133 |
| 36003_A_0978_L_002_00 | Ledegemstraat 38 | Elektriciteitscabine | 22 |
| 36003_A_0971_B_003_00 | Ledegemstraat 38 | Kapel | |
| 36003_A_0978_Z_002_00 | Ledegemstraat 38 | Schoolgebouw | 3 207 |
| 36012_F_0153_E_000_00 | Marktplaats 1 | Gemeentehuis | |
| 36012_F_0323_B_000_00 | Marktplaats 21 | Kerk | |
| 36012_F_0303_D_000_00 | Marktplaats 3 | Handelshuis | 413 |
| 36012_F_0103_V_000_00 | Marktstraat 6 | Grootwarenhuis | 911 |
| 36003_A_0657__000_02 | Menenstraat 92 | Kapel | 2 |
| 36003_A_0389_A_000_00 | Millesteenstraat 47a | Kapel | 3 |
| 36012_E_0854_F_000_00 | Molenstraat 3 | Jeugdheim | |
| 36012_F_0142_T_000_00 | Neckerswegeltje 3 | Huis | |
| 36003_A_0524_M_000_00 | Nijverheidslaan 6 | Reservoir | 4 082 |
| 36003_A_0524_X_000_00 | Nijverheidslaan 7 | Magazijn | |
| 36003_A_0229_S_000_00 | Oliekotstraat 1 | Paviljoen | 119 |
| 36003_A_0229_T_000_00 | Oliekotstraat 1 | Sportgebouw | |
| 36012_F_0124_M_000_00 | Pater lievensstraat 3 | Admin. gebouw | |
| 36012_F_0124_N_000_00 | Pater lievensstraat 3 | Jeugdheim | 401 |
| 36003_A_0802_D_000_00 | Plaats 18 | Lavatory | |
| 36003_A_0872_E_000_00 | Plaats 28 | Gemeentehuis | |
| 36012_F_0104_K_000_00 | Poststraat 15 | Huis | 109 |
| 36003_A_0819_G_000_00 | Remi-Dewittestraat 2 | Admin. gebouw | |
| 36003_A_0811_P_000_00 | Remi-Dewittestraat 2 | Afdak | |
| 36003_A_0761_L_006_00 | Ridder-Janlaan 1 | Kapel | 3 |
| 36012_F_0144_Y_012_00 | Roeselaarsestraat 60 | Schoolgebouw | 2 521 |
| 36012_F_0144_A_000_03 | Roeselaarsestraat 60 | Schoolgebouw | 460 |
| 36012_F_0144_Z_012_00 | Roeselaarsestraat 60 | Elektriciteitscabine | |

| Perceelnummer | Ligging | Aard | Oppervlakte m ² |
|-----------------------|----------------------|-------------------|----------------------------|
| 36012_F_0144_V_012_00 | Roeselaarsestraat 60 | Schoolgebouw | |
| 36012_C_0889_C_000_00 | Slypsstraat 2 | Beb.opp.uitz. | |
| 36012_C_0860_N_000_00 | Strobomestraat 11 | Huis | 145 |
| 36012_C_0860_V_000_00 | Strobomestraat 13 | Cultureel centrum | |
| 36012_B_0043_L_002_00 | Tuimelarestaat 12 | Werkplaats | 6 769 |

§2. Onbebouwd

| Perceelnummer | Ligging | Aard | Oppervlakte m ² |
|-----------------------|-----------------------------------|---------------|----------------------------|
| 36012_B_0469_C_000_00 | Aardeweg | Weg | |
| 36012_E_0884_L_011_00 | Bellereke | Plein | |
| 36012_E_0886_X_000_00 | Bellereke | Plein | |
| 36003_A_0784_Z_018_00 | Beselarest. – Leonie de Croixstr. | Weg | 370 |
| 36012_C_0067_E_002_00 | Bloemhoekstraat | Bouwgrond | 54 |
| 36012_F_0191_000_02 | Breulstraat | Weg | |
| 36012_C_0403_Y_002_00 | Cyriel Vanhauwaertstraat | Speelterrein | |
| 36012_C_1559_A_000_02 | Dadizeelsehoek | Bouwland | 728 |
| 36012_D_0547_000_02 | Dadizeelsestraat | Bouwland | 1 170 |
| 36012_C_1571_000_02 | Dadizeelsestraat | Tuin | 102 |
| 36012_D_1289_C_000_00 | Dadizeelsestraat | Weg | 615 |
| 36012_C_1570_000_02 | Dadizelehoek | Bouwland | 177 |
| 36012_D_1474_000_02 | Dadizelehoek | Weiland | 600 |
| 36012_D_1486_D_000_00 | Dadizelehoek | Weiland | 25 186 |
| 36012_D_0455_A_000_02 | De plaats | Grond | 34 |
| 36012_F_0146_K_000_00 | De plaats | Weg | |
| 36012_F_0146_L_000_00 | De plaats | Weg | |
| 36012_C_0113_000_02 | De plaats | Weiland | 1 100 |
| 36012_D_0012_000_02 | Drogenbroodhoek | Bouwland | 330 |
| 36012_D_0016_A_000_02 | Drogenbroodhoek | Bouwland | 55 |
| 36012_D_0280_000_02 | Droogenbosch hoek | Bouwland | 369 |
| 36012_A_0056_A_002_00 | Elzerijstraat | Weg | 960 |
| 36003_A_0953_N_006_00 | G. Gezellelaan | Plein | 6 046 |
| 36012_B_0262_L_000_00 | Gentsestraat | Weg | 124 |
| 36012_B_0259_000_02 | Gentsestraat 84 | Beb.opp.uitz. | |
| 36012_A_1228_000_02 | Gentsestraat | Tuin | 243 |
| 36003_A_0971_A_003_00 | Guido Gezellelaan | Plein | |
| 36003_A_0971_P_002_00 | Guido Gezellelaan | Plein | 78 |
| 36003_A_0971_P_003_00 | Guido Gezellelaan | Plein | 282 |
| 36003_A_0971_Y_002_00 | Guido Gezellelaan | Plein | 519 |
| 36003_A_1105_C_000_00 | Guido Gezellelaan | Bouwgrond | 962 |
| 36003_A_1105_D_000_00 | Guido Gezellelaan | Bouwgrond | 136 |
| 36003_A_1105_E_000_00 | Guido Gezellelaan | Bouwgrond | 64 |
| 36003_A_0969_T_000_00 | Guido Gezellelaan | Tuin | 29 |
| 36012_C_0031_Y_005_00 | Het kamp | Tuin | |
| 36012_E_0864_N_000_00 | Iepesestraat | Sportterrein | |

| Perceelnummer | Ligging | Aard | Oppervlakte m ² |
|-----------------------|-----------------------|--------------|----------------------------|
| 36012_E_0864_H_000_00 | Iepersestraat 24 | Parking | |
| 36012_B_0302_A_000_00 | Kalkoenstraat | Weg | 686 |
| 36003_A_0016_S_000_00 | Kapelleveld | Grond | 101 |
| 36003_A_0011_L_002_00 | Kapelleveld | Plein | |
| 36003_A_0011_N_002_00 | Kapelleveld | Plein | |
| 36003_A_0017_N_000_00 | Kapelleveld | Plein | |
| 36003_A_0017_B_002_00 | Kapelleveld | Weg | 775 |
| 36003_A_0576_W_000_00 | Klephoek | Vijver | |
| 36003_A_0524_S_000_00 | Klephoek | Weiland | 3 747 |
| 36003_B_0132_P_002_00 | Kortrijksestraat | Grond | 9 |
| 36003_B_0029_F_000_00 | Kortrijksestraat | Weg | |
| 36012_B_0009_G_000_00 | Kouterweg | Park | 1 335 |
| 36012_B_0010_L_000_00 | Kouterweg | Park | 1 297 |
| 36003_A_1035_K_002_00 | Ledegemstraat | Weg | 81 |
| 36003_A_0783_P_004_00 | Leonie de Croixstraat | Grond | 14 |
| 36012_A_0975_C_000_00 | Lindenweg | Weg | |
| 36003_A_0953_D_007_00 | Mandellaan | Bouwland | 918 |
| 36003_A_0953_E_008_00 | Mandellaan | Grond | 328 |
| 36003_A_0953_F_008_00 | Mandellaan | Grond | 125 |
| 36003_A_0953_Y_007_00 | Mandellaan | Grond | 301 |
| 36003_A_0953_Z_007_00 | Mandellaan | Grond | 1 202 |
| 36003_A_0926_M_000_00 | Mandellaan | Plein | 247 |
| 36003_A_0926_N_000_00 | Mandellaan | Plein | 238 |
| 36003_A_0953_M_006_00 | Mandellaan | Poel | 1 206 |
| 36003_A_0953_E_006_00 | Mandellaan | Tuin | 461 |
| 36003_A_0926_S_000_00 | Mandellaan | Weiland | 1 642 |
| 36003_A_0953_D_006_00 | Mandellaan | Woeste grond | 652 |
| 36003_A_0682_C_000_00 | Menenstraat | Weg | 120 |
| 36003_A_1097_B_000_00 | Moorsledestraat | Grond | 1 559 |
| 36003_A_0011_A_003_00 | Moorsledestraat | Weiland | 3 265 |
| 36012_B_1050_C_000_00 | Oude heirweg | Weg | 91 |
| 36012_B_1050_F_000_00 | Oude heirweg | Weg | 68 |
| 36012_C_0661_A_000_02 | Oude hovingstraat | Weiland | 1 743 |
| 36012_A_1795_B_000_02 | Oude zilverbergstraat | Bouwland | 114 |
| 36012_B_0017_Z_002_00 | Plaats | Bouwland | |
| 36012_B_0019_A_000_02 | Plaats | Bouwland | 1 226 |
| 36012_B_0106_000_02 | Plaats | Bouwland | 992 |
| 36012_B_0042_G_000_00 | Plaats | Hooiland | 252 |
| 36003_A_0811_L_000_00 | Plaats | Park | |
| 36003_A_0811_M_000_00 | Plaats | Park | |
| 36003_A_0811_N_000_00 | Plaats | Park | |
| 36003_A_0920_H_000_00 | Plaats | Plein | 535 |
| 36003_A_0784_T_016_00 | Plaats | Weg | 161 |
| 36012_B_0074_F_000_00 | Plaats | Weiland | 587 |
| 36012_D_1186_E_000_00 | Potterijstraat | Weg | 320 |

| Perceelnummer | Ligging | Aard | Oppervlakte m ² |
|-----------------------|--------------------|-------------|----------------------------|
| 36012_D_1372_B_000_00 | Potterijstraat | Weg | |
| 36012_D_1082_P_000_00 | Ravestraat | Weg | 1 296 |
| 36003_A_0819_H_000_00 | Remi-Dewittestraat | Bouwgrond | 424 |
| 36012_A_1809_B_000_02 | Roeselarestraat | Weg | 275 |
| 36012_F_0234_L_000_00 | Sparrestraat | Weg | 88 |
| 36012_E_0849_E_000_00 | St accarius | Bouwland | 7 385 |
| 36012_E_0847_A_000_00 | St-accarius | Vijver | |
| 36012_E_0217_A_000_00 | St-accarius | Weg | 337 |
| 36012_E_0346___000_03 | Stationstraat | Nijv.grond | 45 |
| 36012_E_0276___000_02 | Stationstraat 227 | Metaalnijv. | 101 |
| 36012_C_0568_B_000_00 | Strooiboom | Bouwland | 330 |
| 36012_D_0733___000_02 | Strooiboom | Bouwland | 1 620 |
| 36012_D_1241___000_02 | Strooiboom | Bouwland | 1 125 |
| 36012_C_0649___000_02 | Strooiboom | Weiland | 480 |
| 36003_A_0978_A_003_00 | Ter klippe 1/65 | Weg | 595 |
| 36012_B_0750_E_000_00 | Tuimelaar | Weg | 347 |
| 36012_B_0066_V_000_00 | Tuimelare | Bouwgrond | 5 176 |
| 36012_C_0007_W_000_00 | Van Eycklaan | Park | |
| 36012_C_0006_D_002_00 | Van Eycklaan | Tuin | |
| 36012_A_1471___000_02 | Veldhoek | Bouwland | 1 980 |
| 36012_C_0453_B_000_00 | Waterdam | Weg | 293 |
| 36012_C_0460_M_000_00 | Waterdam | Weiland | 415 |
| 36012_C_0460_L_000_00 | Waterdamstraat | Weg | 377 |
| 36012_C_0457_B_000_00 | Waterdamstraat 3 | Landgebouw | 1 651 |
| 36012_C_1450_C_000_00 | Waterstraat | Weg | |
| 36003_A_0019_D_000_00 | Westhoek | Grond | 1 036 |
| 36003_A_0016_M_000_00 | Westhoek | Parking | |

§3. Begraafplaatsen

| Perceelnummer | Ligging | Aard | Oppervlakte m ² |
|-----------------------|-----------------|---------|----------------------------|
| 36003_A_0174_H_000_00 | Becelaerestraat | Kerkhof | |
| 36003_A_0173_C_000_00 | Caponhoek | Kerkhof | |
| 36012_F_0145_H_000_00 | Kerkhofstraat | Kerkhof | |
| 36012_C_0860_Y_000_00 | Slijps | Kerkhof | |
| 36012_C_0833_B_000_00 | Strobomestraat | Kerkhof | |

2. Onderhoud/investeringen onroerend patrimonium

In het jaar 2022 werden verschillende investeringen gedaan in het onroerend patrimonium van de gemeente. Deze spreiden zich over verschillende werkvelden, gebouwen en locaties.

Hieronder vindt u een selectie van de voornaamste investeringen gedurende 2022:

| Locatie/werkveld | Project | Kostprijs |
|---|---|-----------------------|
| GC De Bunder | Vervangen deuren en automatisatie glazen schuifdeuren | € 41 630,08 |
| Azalealaan | Erelonen | € 5 922,45 |
| Dienst toerisme | Aankoop Caravan Adria 305 (bouwjaar 1972) | € 1 000 |
| Serviceflats Leonie De Croixstraat | Plaatsen zonwering | € 24 983,56 |
| Herziening mobiliteitsplan | Erelonen | € 19 731,85 |
| Geluwestraat | Erelonen | € 12 112,81 |
| Gemeentelijke basisschool | Heraanleg speelpalats | € 157 858,53 |
| Begraafplaatsen Moorslede en Dadizele | Herinrichting | € 337 482,54 |
| BIB Moorslede | Herinrichting | € 6 625,96 |
| Spaanse Kapel Beselarestraat | Restauratie | € 71 262,1 |
| Ledegemstraat | Heraanleg voetpaden, vernieuwen fietspad en erelonen | € 31 989,57 |
| Nieuwstraat | Riolerings- en wegeniswerken | € 214 575,18 |
| Oud Gemeentehuis Dadizele | Renovatie en inrichting | € 448 225,89 |
| Assistentiewoningen Vierseizoenenstraat | Plaatsen prieeltje | € 7 427,85 |
| Brandweer | Relighting | € 27 273,88 |
| Brandweer | Vernieuwen dakbedekking | € 25 644,07 |
| Gemeentelijke basisschool | Renovatie schoolhuis | € 64 306,64 |
| RUP Dadipark | Opmaak RUP + scopingsnota | € 10 178,53 |
| 4Link - speelbos | Planten parkeerzone en erelonen | € 29 273,63 |
| St. Sebastiaanlaan | Heraanleg voetpaden | € 156 282,46 |
| t Torreke | Renovatie, schilderwerken en plaatsen keuken | € 6 053,51 |
| Sporthal Moorslede | Vernieuwen dakbedekking | € 56 865,72 |
| Totaal | | € 1 715 076,73 |

Bovenstaande zijn uitgaves van 2022. Voor meerjarige projecten is het totale budget gespreid over meerdere jaren en aldus hoger dan hetgeen hierboven vermeld.

3. Verwervingen, vervreemdingen en ruilingen

Tijdens het dienstjaar 2022 werden volgende beslissingen genomen door de gemeenteraad omtrent verwervingen, vervreemdingen en ruilingen:

Gemeenteraadszitting van 24 maart 2022

- Akte houdende vestiging van een recht van opstal gemeente Moorslede aan TC Moorslede vzw voor bouw Padelvelden domein Grimmertinge en clublokaal TC Moorslede - goedkeuring

Gemeenteraadszitting van 19 mei 2022

- Verkoop stuk gemeentegrond Mgr. Cardijnlaan 79, 2e afdeling, sectie A met perceelnr. A 1109 A P0000, oppervlakte 17 ca – goedkeuring

Gemeenteraadszitting van 23 juni 2022

- Aankoop van grond, gelegen in de Waterstraat, Moorslede, gekadastrerd volgens ter kadaster, sectie c nummer 1578B, C1580A en C1581 met een oppervlakte volgens kadaster van twee hectare 50 are (2ha 50a) - goedkeuring

Gemeenteraadszitting van 22 september 2022

- Kosteloze grondafstand van bestaande voetweg als verbinding tussen een bestaande verkaveling in de Cyriel Vanhauwaertstraat en de Procureurstraat aan gemeente Moorslede, 1ste afdeling, sectie C, nr. 403 Z2, met een totale oppervlakte van 72ca – goedkeuring

Gemeenteraadszitting van 24 november 2022

- Verkoop achtertuintrook Van Eycklaan 16 - principiële goedkeuring
- Verkoop stuk gemeentegrond Dr. Vander Stichelelaan 7, 1ste afdeling, sectie met perceelnr. C 1594 A P0000, oppervlakte 58 - goedkeuring

IV. VEILIGHEID

1. Politie

Vanaf 1 januari 2002 trad de politiezone Arro Ieper in werking. De leden van het gemeentelijk politiekorps werden overgedragen naar de politiezone.

2. Gas-boetes

§1. Definitie en doelstellingen

Een Gemeentelijke Administratie Sanctie (= GAS) is een administratie geldboete, die kan worden opgelegd aan personen vanaf 14 jaar en rechtspersonen (bv. verenigingen) die voor overlast zorgen.

Voorbeelden van overlast zijn:

- Vandalisme;
- Sluikstorten;
- Vuurwerk afsteken zonder toelating;
- Wildplassen;
- Graffiti aanbrengen zonder toelating;
- ...

De overtredingen worden door de politie vastgesteld. Administratieve inbreuken kunnen ook door andere personen, zoals gemeenteambtenaren, provinciale en gewestelijke ambtenaren worden vastgesteld.

De gemeente werkt hiervoor samen met PZ Arro Ieper en in gemeenteraadszitting d.d. 25 november 2021 werd de Zonale Verordening Openbare Orde PZ Arro Ieper goedgekeurd.

Daarnaast wordt er ook samengewerkt wat betreft de toepassing van GAS4, zijnde GAS-boetes voor licht gemengde inbreuken en inbreuken verkeer. De gemeenteraad keurde hiervoor de Zonale Verordening Verkeer PZ Arro Ieper goed in zitting d.d. 23 december 2021.

§2. GAS-boetes in 2022

In 2022 werd in totaal 1 GAS-boete opgelegd. Dit betrof een GAS-boete voor sluikstorten. Er werd in totaal 0 keer beroep aangetekend bij de rechtbank.

In boekjaar 2022 werden er 34 GAS4-dossiers opgesteld waarvan 14 van categorie 1 en 20 van categorie 2. Voor elk dossier werd een factuur, eerste aanmaning en aangetekende laatste herinnering verstuurd.

De betaling werd ontvangen voor 12 dossiers van categorie 1, goed voor een bedrag van 696,00 euro en 16 dossiers van categorie 2, goed voor een bedrag van 1 856,00 euro.

V. BRANDWEER

1. Personeel

In 2022 omvatte het personeelskader van de Zone Midwest afdeling Moorslede het hierna genoemd personeel:

- Officieren : 01
- Geneesheerofficier : 01
- Onderofficieren : 07
- Korporaals : 03
- Brandweermannen : 07
- Stagiairebrandweermannen : 04

2. Tussenkomen

| | 2017 | 2018 | 2019 | 2020 | 2021 | 2022 |
|--|------|------|------|------|------|------|
| Schouwbranden | 4 | 6 | 17 | 10 | 8 | 7 |
| Begin brand | 0 | 8 | 0 | 0 | 0 | 0 |
| Gewone brand | 26 | 13 | 25 | 29 | 21 | 17 |
| Overstromingen | 6 | 12 | 0 | 12 | 15 | 10 |
| Verdelgen wespen | 47 | 203 | 95 | 150 | 34 | 89 |
| Ophalen van drenkeling | 0 | 0 | 0 | 0 | 0 | 0 |
| Reinigen wegdek/hulp ongeval | 29 | 27 | 18 | 12 | 21 | 22 |
| Loze oproepen | 3 | 4 | 3 | 2 | 6 | 5 |
| Benzinegeur in riolen (spoelen) | 0 | 1 | 0 | 0 | 0 | 0 |
| Redden van dieren | 5 | 3 | 4 | 2 | 3 | 4 |
| Hulp bij stormweer | 5 | 7 | 14 | 35 | 11 | 119 |
| Waterbevoorrading | 0 | 2 | 2 | 0 | 0 | 0 |
| Brandvoorkoming | 13 | 9 | 6 | 1 | 7 | 8 |
| Studies op plan | 41 | 32 | 16 | 20 | 20 | 21 |
| Hulpverlening zonder brand en met bevrijding | 9 | 9 | 11 | 15 | 15 | 15 |
| Hulpverlening met brand en zonder bevrijding | 0 | 0 | 0 | 0 | 0 | 0 |
| Andere prestaties | 13 | 6 | 17 | 11 | 10 | 11 |

VI. ONDERWIJS

1. Algemene voorzieningen

§1. Aantal leerlingen per onderwijsinstelling

| | <u>2021-2022</u> | <u>2022-2023</u> |
|---|------------------|------------------|
| a. Gemeentelijke Basisschool Roeselaarsestraat 60 051 77 94 52 – info@gbsklavertjevier.be | 381 | 391 |
| b. Vrije Basisschool Moorslede 'De Bunderboog' Stationsstraat 49a 051 77 22 68 – directie.moorslede@moorsledegem.be | 216 | 212 |
| c. Vrije Basisschool 't Brugske Slypskapelle Pastorijstraat 2 056 50 96 97 – directie.slyps@moorsledegem.be | 96 | 87 |
| d. Vrije Basisschool 't Brugske Dadizele Plaats 29 056 50 93 17 – directie.dadizele@moorsledegem.be | 329 | 320 |
| e. SBSO Ter Sterre Campus Moorslede Passendaalsestraat 26 051 77 77 75 – secretariaat@tersterre.be | 211 | 212 |
| f. OC Sint-Idesbald Campus Moorslede Stationstraat 49 051 57 52 90 – TenBunderen@sint-idesbald.broedersvanliefde.be | 60 | 64 |
| g. Stedelijke Academie voor Podiumkunsten "A. Willaert" Meenseheirweg 20 in 8800 Roeselare | | |
| • Afdeling Moorslede, Roeselaarsestraat 60 0472 27 07 63 - moorslede@staproeselare.be | 148 | 142 |
| • Afdeling Dadizele, Plaats 28 056 50 47 94 - dadizele@staproeselare.be | 143 | 127 |
| h. Stedelijke Academie voor Schone Kunsten Leenstraat 14 in 8800 Roeselare | | |
| • Afdeling Moorslede, Pater Lievensstraat 3 051 20 30 29 - info@saskroeselare.be | 35 | 40 |
| • Afdeling Dadizele, 't Torreke, Plaats 6 051 20 30 29 - info@saskroeselare.be | 33 | 18 |

2. Kleuter- en basisonderwijs

§1. Toelagen

Onderstaande toelagen werden voor het dienstjaar 2022 uitbetaald aan het basis- en kleuteronderwijs:

Tussenkost Sinterklaasfeest: € 1 000

Uitbetaalde bedragen voorgaande jaren:

- 2015: € 1 000
- 2016: € 1 000
- 2017: € 1 000
- 2018: € 1 000
- 2019: € 1 000
- 2020: € 1 000
- 2021: € 1 000

Toelage voor ICT: € 4 000

Uitbetaalde bedragen voorgaande jaren:

- 2015: € 4 000
- 2016: € 4 000
- 2017: € 4 000
- 2018: € 4 000
- 2019: € 4 000
- 2020: € 4 000
- 2021: € 4 000

Algemene toelage voor de scholen: € 1 000

Uitbetaalde bedragen voorgaande jaren:

- 2015: € 1 000
- 2016: € 1 000
- 2017: € 1 000
- 2018: € 1 000
- 2019: € 1 000
- 2020: € 1 000
- 2021: € 1 000

VII. Vrije Tijd

1. Jeugd

§1. De gemeentelijke jeugddienst

A. Personeelsbestand

Op 31 december 2022 bestond het personeel op de gemeentelijke jeugddienst uit volgende leden:

- 10 jobstudenten voor elk 1 maand in de zomervakantie
- 1 administratief assistent gedurende 12 maanden, 38/38u

B. Samenwerkingsverband met de Moorsleedse Jeugdraad

De verantwoordelijke van de gemeentelijke jeugddienst onderhoudt nauw contact met de Moorsleedse Jeugdraad.

C. Speelpleinwerking

In 2022 werd er gemeentelijke speelpleinwerking georganiseerd tijdens de paas- en zomervakantie.

Zowel tijdens de paas- en zomervakantie vond de speelpleinwerking in Moorslede haar onderkomen in JC De 4link en GC De Bunder. In Dadizele vond de speelpleinwerking onderdak in GC Den Ommeganck en domein 't Torreke.

Het huishoudelijk reglement van de gemeentelijke speelpleinwerking werd gunstig geadviseerd door de jeugdraad en goedgekeurd door de gemeenteraad.

| | Aantal deelnemers | | | |
|-----------------|-------------------|---------------|--------------|---------------|
| | Moorslede | | Dadizele | |
| | Paasvakantie | Zomervakantie | Paasvakantie | Zomervakantie |
| Voormiddag: | 520 | 1 889 | 142 | 1 100 |
| Namiddag: | 430 | 1 621 | 115 | 1 108 |
| Totaal:- | 950 | 3 510 | 257 | 2 208 |

| Uitgaven/Inkomsten | |
|---------------------------------------|-------------|
| Uitgaven materiaal | € 9 991,14 |
| Uitgaven vrijwilligers / jobstudenten | € 33 302,42 |
| Inkomsten tieneractiviteiten | € 30 804,00 |

D. Zomerscholen

Tijdens de zomervakantie van 2022 werden onder impuls van de schepen van onderwijs opnieuw zomerscholen ingericht. Gedurende 2 weken werden er 5 klassen ingericht in de Gemeentelijke Basisschool Klavertje Vier: een eerste leerjaar, tweede leerjaar, derde leerjaar, vierde leerjaar en vijfde leerjaar. Enkele leerkrachten uit de plaatselijke scholen van Moorslede begeleidden dit initiatief, samen met 1 leerkracht in opleiding en een vrijwillige leerkracht.

Door de subsidie vanuit de Vlaamse Overheid kon dit initiatief gratis aangeboden worden aan de leerlingen.

De zomerscholen gingen 1 week door in juli (maandag 11 tot vrijdag 15 juli) en 1 week in augustus (maandag 16 tot vrijdag 19 augustus).

In totaal namen 50 leerlingen deel aan deze zomerscholen.

E. Activiteiten jeugddienst

Er werden in 2022 vijf familievoorstellingen en negen jeugdfilms geprogrammeerd in samenwerking met de cultuurdienst. Tijdens de paasvakantie werd één tieneractiviteit georganiseerd. De Buitenspeeldag vond plaats in GC Den Ommeganck in Dadizele. Samen met de cultuurdienst werd tevens de intrede van de Sint in Dadizele georganiseerd.

| Activiteit | Aantal deelnemers |
|-----------------------|----------------------------|
| Familievoorstellingen | 278 (exclusief speelplein) |
| Filmvoorstellingen | 200 |
| Tieneractiviteit | 18 |
| Buitenspeeldag | ± 200 |
| Intrede Sint | ± 180 |

| Uitgaven/Inkomsten | |
|----------------------------|------------|
| Uitgaven | € 4 336,14 |
| Inkomsten tieneractiviteit | € 272,00 |

F. Gemeentetoelagen aan de jeugdorganisaties

De subsidiereglementen voor de jeugdverenigingen zoals vastgesteld bij gemeenteraadsbeslissing van 3 mei 1995 werden gebruikt voor de onderstaande berekeningen.

Werkingsstoelagen

Aan de Moorsleedse jeugdverenigingen werden, na voorlegging van de activiteitenverslagen voor het afgelopen dienstjaar, volgende toelagen toegekend:

| Jeugdverenigingen | Uitbetalingen in 2022 |
|--------------------------|-------------------------|
| Chiro De Belhamel | € 864,19 |
| Chiro De Schakel | € 852,66 |
| Chiro Mozaïek | € 706,14 |
| Flapuit Slyps | € 569,71 |
| KLJ Moorslede | € 618,22 |
| KSA Plus | € 684,52 |
| KSA Sint-Maarten | € 720,55 |
| Jeugdraad | € 500,00 |
| Jeugdhuis Den Teirlink | € 2 000,00 |
| Jeugdhuis JOC | € 2 000,00 |
| Speelpleinwerking | Komt niet in aanmerking |
| VK Dadizele jeugdwerking | Komt niet in aanmerking |
| Totaal | € 9 515,99 |

Kamptoelages

In 2022 werden 6 kamptoelages uitbetaald: het bedrag dat ontvangen werd door de dienst jeugdwerk en het bedrag dat de gemeente jaarlijks uitbetaald aan de jeugdverenigingen.

Uitbetaling door de dienst jeugdwerk:

- Het totale bedrag wordt uitbetaald volgens het goedgekeurde reglement. Het aantal overnachtingen en de gekwalificeerde begeleiders zijn hier van belang.

Uitbetaling door de gemeente:

- Elke jeugdvereniging ontving € 3,71 per deelnemer aan het kamp.
- De gemeente voorzag hiervoor in 2022 € 1 599,01.

Overzicht van uitbetalingen van dienst jeugdwerk en van de gemeente van het jaar 2022:

| Jeugdvereniging | Dienst jeugdwerk | Gemeente |
|------------------------|-------------------------|-------------------|
| Chiro De Belhamel | € 975,25 | € 330,19 |
| Chiro De Schakel | € 882,90 | € 300,51 |
| Chiro Mozaïek | € 780,67 | € 233,73 |
| Flapuit Slyps | € 687,73 | € 226,31 |
| KSA Plus | € 817,84 | € 252,28 |
| KSA Sint-Maarten | € 873,61 | € 255,99 |
| Totaal | € 5 018,00 | € 1 599,01 |

Toelage voor kadervorming

Van het totale bedrag dat voorzien werd volgens het decreet van 9 juni 1993, wordt 6 % voorzien voor kadervorming. Voor 2022 is dit gelijk aan € 1 385,86.

Het ter beschikking gesteld krediet wordt verdeeld onder de jeugdverenigingen volgens een puntensysteem. Eén punt wordt toegekend per brevet. Een nieuw brevet telt de eerste maal voor vijf punten.

Voor 2022 werden de volgende bedragen uitbetaald:

| Jeugdvereniging | Bedrag |
|------------------------|-------------------|
| Chiro De Belhamel | € 296,79 |
| Chiro De Schakel | € 197,86 |
| Chiro Mozaïek | € 230,83 |
| KLJ Moorslede | € 49,46 |
| KSA Plus | € 263,81 |
| KSA Sint-Maarten | € 346,25 |
| Totaal | € 1 385,00 |

Jubileumtoelage

In 2022 vierde geen enkele jeugdvereniging een jubileum.

G. Jeugdlokalen

Vijf verenigingen zijn gebruikers van een gemeentelijk lokaal. Twee verenigingen gebruiken een parochiaal lokaal.

De gebruikers van de parochiale lokalen betalen het verbruik van gas, water en elektriciteit. Voor de gebruikers van de gemeentelijke lokalen geldt hetzelfde principe.

In 2010 namen de vier Moorsleedse jeugdverenigingen hun intrek in JC De 4Link, waar zij elk over hun eigen lokaal beschikken.

Voor de verenigingen die een gemeentelijk lokaal gebruiken, geldt er een goedgekeurd gebruiksreglement. Volgens de grootte van hun lokaal betalen ze ook een waarborg.

| Bezettingsgraad JC De 4Link | | | | |
|------------------------------------|-------------------|-----------------|--------------|----------------------|
| | Voormiddag | Namiddag | Avond | Volledige dag |
| Jeugd | 3 | 2 | 8 | 51 |
| Niet-jeugd | 3 | 4 | 40 | |
| Gemeente | 3 | | 1 | 3 |

| | |
|-----------------------------|------------|
| Uitgave drank | € 5 311,54 |
| Inkomsten drank en zaalhuur | € 5 265,47 |

H. Spelothek

In de gemeenteraadszitting van 25 mei 2000 werd het reglement voor de uitleningen van Speelgoed aan kinderopvanginitiatieven goedgekeurd. In 2006 werd een samenwerkingsakkoord aangegaan tussen de jeugddienst en de bibliotheek.

De spelothek verhuisde van de jeugddienst naar de bibliotheek. Op deze manier wil er ingespeeld worden op de behoeften van de verschillende gebruikers.

In 2022 bestond de collectie uit 462 spellen en werden er 1128 ontlending geregistreerd.

§2. De Moorsleedse jeugdraad

A. Statuten - reglementering

De statuten werden gewijzigd in 2013 naar aanleiding van het decreet van 14 februari 2003 houdende “de ondersteuning en de stimulering van het gemeentelijk, het intergemeentelijk en het provinciaal jeugd- en jeugdwerkbeleid”. Deze werden vastgesteld en aangenomen in de algemene vergadering van de Jeugdraad op 29 november 2002. Daarnaast bestaat er een huishoudelijk reglement van de Moorsleedse Jeugdraad.

B. Dagelijks bestuur

Op 01 mei 2022 was het dagelijks bestuur als volgt samengesteld:

- Louis Decuypere - voorzitter
- Nele Depoorter – secretaris ad interim

C. Werking dagelijks bestuur

Het dagelijks bestuur komt enkele weken voor de algemene vergadering bijeen. In die vergaderingen worden de algemene vergaderingen voorbereid; thema’s uit de algemene vergadering worden verder behandeld; er worden adviezen uitgewerkt en de werkgroepen worden opgevolgd.

D. Algemene vergaderingen

De algemene vergaderingen zijn open vergaderingen. Dit betekent dat, naast de vertegenwoordigers van de diverse jeugdverenigingen, ook gecoöpteerde jongeren beneden de 30 jaar welkom zijn.

Jaarlijks zijn er een 5-tal vergaderingen; meestal de laatste zondag van elke oneven maand (behalve juli). Er zijn gemiddeld een 25-tal aanwezigen.

2. Cultuur

§1. Cultuurdienst

A. Bezetting

- Cultuurbeleidscoördinator: Sammy Vermeesch
- Administratief medewerker: Charlotte Eeckhout, Johan Debrauwer (tot 1 mei 2022) en Veerle Degryse (vanaf april 2022)
- Technicus: Peter Schouffeten en Tom Vanoverberghe
- Poetspersoneel: Myriam Geldof, Vivianne Geldof, Dario Samyn (tot maart 2022), Chantal Dujardin, Tom Vanmoerkerke en Nathalie Verkindere (vanaf maart 2022)

B. Taken

- Secretariaat gemeentelijke cultuurdienst;
- Opvolgen en organiseren van de werking van GC De Bunder;
- Bijhouden reservaties van GC De Bunder en GC d'Oude Schole, alsook van GC Den Ommeganck, 't Torreke en 't Oud Gemeentehuis in Dadizele (i.s.m. dienst Toerisme);
- Ondersteunen socio-culturele verenigingen, zoals o.a. het behandelen subsidieaanvragen van de socio-culturele verenigingen;
- Samenstellen van de UIT-agenda in Moorslede;
- Opstellen en uitvoeren van (socio-)culturele doelstellingen en acties binnen de gemeentelijke meerjarenplanning;
- Organiseren van inspraak met betrekking tot alle socio-culturele aangelegenheden en ondersteunen adviesraden (cultuurraad, Moraculi,...);
- Coördineren van het lokale cultuurbeleid en erfgoedbeleid
- Uitleendienst feest- en audiovisueel materiaal;
- Theatertechnische ondersteuning voorstellingen in GC De Bunder en/of cultuurbrochure;
- Programmatie van avond- en schoolvoorstellingen;
- Organisatie Vlaanderen Feest en Pardoes (kindertheaterfestival);
- Ticketverkoop en ondersteuning voorstellingen (eigen en derden) door o.a. uitgave cultuurbrochure

§2. Cultuurraad

A. Samenstelling

De algemene vergadering is samengesteld uit afgevaardigden van de socio-culturele verenigingen, instellingen, diensten en organisaties die zich hebben opgegeven voor de cultuurraad, alsook deskundigen. Uit de algemene vergadering wordt een bestuur gekozen.

B. Werking

In 2022 kwam de bestuursraad 6 maal samen. De voornaamste dagordepunten waren: organisatie Vlaamse Feestdag, opvolging Open Monumentendag en erfgoeddag, opvolging actieplan, opvolging subsidies, organisatie Cultuurprijs, coronasubsidies, advies geven aan de gemeente, ...

Er vonden 2 algemene vergaderingen plaats. De belangrijkste onderwerpen waren de opvolging van het cultuuractieplan, Cany-Barville, het actieplan, het werkingsverslag en de coronasubsidies

§3. Beheersorgaan gemeenschapscentra (Moraculi)

Moraculi kwam 4 maal bijeen en behandelde de adviezen i.v.m. gemeenschapscentra en bibliotheken.

§4. Verhuur Gemeenschapscentra

A. GC De Bunder

| Zaal | Voormiddag | Namiddag | Avond |
|----------|------------|----------|-------|
| Gemet | 128 | 198 | 58 |
| Roede | 108 | 181 | 89 |
| Linie | 100 | 222 | 97 |
| Volledig | 28 | 42 | 24 |

B. GC d'Oude Schole

| Zaal | Voormiddag | Namiddag | Avond |
|----------|------------|----------|-------|
| Polyzaal | 88 | 106 | 8 |

C. GC 't Torreke

| Zaal | Voormiddag | Namiddag | Avond |
|---------------|------------|----------|-------|
| Boekerij | 8 | 11 | 10 |
| Zolder | 1 | 17 | 47 |
| Buitenterrein | 13 | 38 | 96 |

D. GC Den Ommeganck

| Zaal | Voormiddag | Namiddag | Avond |
|------------------|------------|----------|-------|
| Dreve/Ridder Jan | 97 | 75 | 109 |
| Grote zaal | 54 | 89 | 39 |
| Voorzaal | 80 | 173 | 83 |
| Keuken | 33 | 89 | 72 |
| Volledig | 9 | 19 | 5 |

E. Oud gemeentehuis Dadizele

| Zaal | Voormiddag | Namiddag | Avond |
|----------|------------|----------|-------|
| Bolletra | 21 | 61 | 18 |
| Raadzaal | 33 | 126 | 54 |
| De Halle | 28 | 47 | 25 |
| Volledig | 20 | 27 | 16 |

F. Uitleenmateriaal

| Materiaal | Aantal stukken |
|-------------------------|----------------|
| Beamer | 6 |
| Erepodium | 1 |
| Mobiel Geluid | 40 |
| Kar Nadar | 76 |
| Podium oud | 72 |
| Podium nieuw | 597 |
| Pupiter | 0 |
| Scherm | 2 |
| Stoelen | 8 351 |
| Tafel | 1 730 |
| Tent | 78 |
| Tentoonstellingspanelen | 103 |
| Tent tafel | 11 |

§5. Activiteiten Cultuurdienst

- Vaamse feestdag in samenwerking met de cultuurraad;
- Er waren 6 theaterstukken voor scholen; 1 werd geannuleerd en 1 werd verplaatst;
- De theaterboot kwam naar de scholen en bracht 7 voorstellingen;
- Op Pardoes, het figurentheaterfestival, kwamen normaliter 8 gezelschappen, goed voor 18 voorstellingen, maar dit werd geannuleerd;
- In samenwerking met de jeugdendienst waren er 5 familievoorstellingen;
- Er waren 10 avondvoorstellingen;
- Er waren 2 voorstellingen gepland i.s.m. verenigingen; slechts één kon doorgaan;
- Met 7 partners van buiten de gemeente werd samengewerkt voor 9 voorstellingen;
- Er waren 10 filmvoorstellingen voorzien voor kinderen; 9 hiervan konden doorgaan.

| Uitgaven/Inkomsten | |
|--|---------------------|
| Programma GC De Bunder inclusief schoolvoorstellingen en Pardoes | € 50 931,67 |
| Huur technisch materiaal | € 5 827,29 |
| Catering, logies, busvervoer, ... | € 15 599,03 |
| Aankopen drank diverse gebouwen | € 85 018,04 |
| Totaal uitgaven | € 157 376,03 |
| Inkomsten cultuurdienst inclusief tickets, drank en zaalhuur | € 162 395,42 |
| Totaal inkomsten | € 162 395,42 |

§6. Subsidies

Subsidies werden gegeven aan 33 verenigingen voor een totaal bedrag van € 19 227. Via het reglement 'samenwerking en bijzonder activiteiten' ontvingen 3 initiatieven een extra subsidie ten bedrage van € 1 500.

3. Sport- en aanverwante activiteiten

§1. Activiteiten

In 2022 werd opnieuw de fietsmarathon georganiseerd door de sportdienst en sportraad.

- Uitgaven: € 10 099,71
- Inkomsten: € 5884,00

§2. Werkingskosten

A. Vergelijkende tabel der diverse ontvangsten:

| | 2021 | 2022 |
|---|---------------------|---------------------|
| Inkomsten verhuur sportpleinen | € 22 801,06 | € 34 317,02 |
| Inkomsten concessies drankgelegenheden | € 13 388,85 | € 21 275,47 |
| Terugbetaalde personeelskost door Farys | € 451 941,87 | € 0,00 |
| Tussenkost zwembad andere gemeenten + ondern. | € 95 784,11 | € 99 045,23 |
| Inkomsten sportpromotie | € 0,00 | € 102,90 |
| Totaal | € 583 915,89 | € 154 740,62 |

B. Vergelijkende tabel der gewone uitgaven:

| | 2021 | 2022 |
|--|---------------------|---------------------|
| Bezoldigingen vast benoemd personeel | € 109 722,87 | € 98 579,62 |
| Bezoldigingen contractueel personeel | € 198 583,04 | € 227 852,03 |
| Bezoldiging jobstudenten | € 34 590,43 | € 24 464,06 |
| TMVW – exploitatie- + investeringsuitgaven | € 525 418,64 | € 388 569,48 |
| Sportpromotie | € 4 340,99 | € 8 690,08 |
| Kantoorkosten | € 422,50 | € 275,20 |
| Kledij personeel | € 125,90 | € 173,08 |
| Portkosten | € 204,55 | € 324,88 |
| ICT + telefoonkosten | € 2 049,62 | € 2 122,49 |
| Andere prestaties van derden (buitenterreinen) | € 7 541,96 | € 16 299,36 |
| Diverse kosten gebouwen | € 22 633,69 | € 37 387,83 |
| Elektriciteit | € 23 675,82 | € 78 657,44 |
| Gas | € 20 319,01 | € 40 379,04 |
| Water | € 6 508,71 | € 11 754,72 |
| Totaal | € 956 137,73 | € 935 529,31 |

§3. Toelagen

| | |
|-----------|----------|
| Sportraad | € 500,00 |
|-----------|----------|

| | Bijzondere toelages | Beleids subsidies | Impuls subsidies | Werkings toelages |
|-------------------------|---------------------|-------------------|------------------|-------------------|
| Wielervrienden Sacale | € 200,00 | | | |
| De Deizelse veloclub | € 400,00 | | | |
| De Daiseltrappers | € 200,00 | | | |
| De Moedige Dravers | € 0,00 | | | |
| Feestcomité Vier Kaven | € 700,00 | | | |
| Sportcomiteit Moorslede | € 400,00 | | | |
| Slyps Sprint | € 800,00 | | | |
| Minimoda | € 600,00 | | | |

Sportclubs

| | Bijzondere toelages | Beleids subsidies | Impuls subsidies | Werkings toelages |
|------------------------------|---------------------|-------------------|------------------|-------------------|
| S.V. Moorslede | | € 517,53 | € 551,74 | € 1 077,84 |
| V.K. Dadizele | | € 0,00 | € 0,00 | € 0,00 |
| The Rangers | | € 72,94 | € 0,00 | € 42,89 |
| Doskom Moorslede | | € 312,60 | € 0,00 | € 377,13 |
| Dynamivo Dadizele | | € 675,92 | € 1 000,69 | € 1.057,12 |
| Zwemclub De Jonge Dolfijnen | | € 219,69 | € 137,50 | € 107,38 |
| Judo Hajime Moorslede | | € 555,74 | € 540,23 | € 149,12 |
| Moorsleedse karateclub | | € 373,21 | € 545,35 | € 168,70 |
| V.A.D | | € 453,28 | € 266,04 | € 92,12 |
| Dapalo | | € 592,91 | € 449,42 | € 362,16 |
| Gympie | | € 1 485,21 | € 4 234,09 | € 865,38 |
| Badmintonclub Zoef | | € 182,35 | € 0,00 | € 117,46 |
| TC Moorslede | | € 521,70 | € 573,49 | € 260,82 |
| W.T.C. De Daiseltrappers | | € 0,00 | € 0,00 | € 40,88 |
| WTC De Velopompe | | € 0,00 | € 0,00 | € 19,58 |
| Wandelclub Velodroomvrienden | | € 138,93 | € 0,00 | € 24,76 |
| Cycling Team Slypskapelle | | € 0,00 | € 0,00 | € 34,55 |
| Damesturnclub Moorslede | | € 0,00 | 0,00 | € 0,00 |
| PPC Slyps | | € 0,00 | € 0,00 | € 0,00 |
| Ruitervereniging Slypshoeve | | € 387,98 | € 491,45 | € 202,10 |
| De Vrije Vinkeniers | | € 0,00 | € 0,00 | € 0,00 |

§4. Samenstelling sportraad d.d. 31 december 2022

Algemene vergadering: alle erkende sportclubs

- Bestuursraad:
 - Henk Smagghe, voorzitter
 - Yves Debisschop, penningmeester

- Leden:
 - Rik Bekaert
 - Francky Bettens
 - Martin Boens
 - Linsey Deboschere
 - Hilde Dejonghe
 - Geert Dewitte
 - Jan Himpe
 - Henriette Vanryckeghem
 - Eric Verhelle

§5. Werking van de gemeentelijke sportdienst

Na twee jaar corona-ellende was er terug een “normaal” werkingsjaar. Nu zorgde echter de geopolitieke situatie voor nieuwe problemen. Torenhoge inflatie leidde tot herziening van de budgetten waardoor geplande projecten geschrapt of op zijn minst herbekeken moesten worden. Energieprijzen die de pan uit swingen nopen iedereen tot het verminderen van de temperaturen in de accommodaties. Dit zowel voor de omgevingstemperaturen als voor de temperaturen van douches en zwemwater.

De aanleg van een nieuw dak op de sporthal werd begin 2022 voltooid. De geplande renovatie van de kleedkamers in de kelder van de sporthal werd beperkt tot het hoogst nodige met de nadruk op legionellapreventie en zal hopelijk in 2023 kunnen worden uitgevoerd.

De vernieuwing van het schrijnwerk van de sporthal in Moorslede zal wel helemaal uitgevoerd kunnen worden. Eind 2022 werden daarvoor de nodige administratieve handelingen afgewerkt. Uitvoering is voorzien in het voorjaar van 2023.

In mei 2022 kon eindelijk de 30^{ste} editie van de Fietsmarathon doorgaan. De weergoden waren goedgezind en extra randanimatie zorgde voor heel wat bijval. Zo was er een presentatie met beelden van de afgelopen dertig jaar, verzorgd door de Heemkundige Kring, die op groot scherm werd getoond op de Marktplaats. De verwerking van de uitslagen verliep minder vlot door problemen met het computernetwerk. Er werd dan ook beslist om resoluut voor vernieuwing te gaan in 2023. De traditie van de stempelkaarten zal hierdoor wel verdwijnen.

§6. Accommodaties

A. Zwembaden

Zwembad De Amfoor - Iepersestraat 52H - 8890 Moorslede

Wateroppervlakte

25 m x 10 m = 250 m²

10 m x 8 m = 80 m²

10,15 m x 2,20 m = 22,33 m²

Totaal = 352,33 m²

Gebruikers

| | 2017 | 2018 | 2019 | 2020 | 2021 | 2022 |
|----------------|--------|--------|--------|--------|--------|--------|
| Scholen | 28 172 | 29 202 | 28 600 | 15 090 | 21 150 | 26 270 |
| Groepen | 8 243 | 8 913 | 7 399 | 2 290 | 5 435 | 6 550 |
| Individuele | 51 030 | 53 355 | 50 408 | 24 333 | 42 675 | 41 771 |
| Totaal | 87 445 | 91 470 | 86 407 | 41 713 | 69 260 | 74 591 |
| Daggemiddelde | 255 | 270 | 250 | 196 | 199 | 230 |
| Dagen open | 343 | 339 | 346 | 213 | 348 | 325 |
| Dagen gesloten | 22 | 26 | 19 | 152 | 17 | 40 |

In 2022 bedroeg de jaarlijkse gemeentelijk bijdrage aan het zwembad (excl. personeelskosten) € 288 369. Volledigheidshalve dient ook vermeld te worden dat er in 2022 de éénmalige btw-regul betaald werd voor € 100 200 tegenwaarde.

B. Overdekte infrastructuur

Sporthal domein Grimmertinge Iepersestraat Moorslede

Speloppervlakte

- Zaal: 42 m x 22 m = 924 m²
 - Annex (gevechtssport): 20 m x 10 m = 200 m²
 - Annex (turnen): 10 m x 10 m = 100 m²
- Totaal 1 224 m²

Bezettingsgraad

| (uren/jaar) | 2017 | 2018 | 2019 | 2020 | 2021 | 2022 |
|-------------|-------|-------|----------|---------|--------|----------|
| Badminton | 288 | 288 | 188 | 107 | 136,50 | 229,50 |
| Gymnastiek | 1 291 | 1 300 | 1 080,50 | 710 | 1 081 | 1 182,50 |
| Judo | 136 | 124 | 100,50 | 53 | 83 | 94,50 |
| Minivoetbal | 635 | 504 | 326 | 132 | 95,50 | 239,50 |
| Omnisport | 283 | 300 | 154,50 | 110 | 57 | 145 |
| Schoolsport | 1 134 | 1 042 | 1 056 | 541 | 917,75 | 877 |
| Tennis | 5 | 13 | 8 | 24 | 0 | 0 |
| Volleybal | 2 299 | 2 472 | 1 792 | 1 024,5 | 1 480 | 1 898 |
| Karate | 271 | 288 | 196 | 129 | 13 | 185 |

Polyvalente loods Dadizele

Speloppervlakte 40 m x 20 m = 800 m²

Bezettingsgraad

| (uren/jaar) | 2017 | 2018 | 2019 | 2020 | 2021 | 2022 |
|---|------|------|--------|-------|--------|--------|
| Badminton | 180 | 132 | 90 | 30 | 22 | 90 |
| Minivoetbal | 706 | 621 | 473,25 | 163 | 193,75 | 323 |
| Omnisport (= dans, darts, sportkamp ...) | 276 | 316 | 267 | 270 | 306 | 327,75 |
| Schoolsport | 110 | 104 | 106 | 13 | 40,5 | 14,5 |
| Volleybal | 337 | 355 | 227,50 | 160,5 | 184 | 264 |
| Repetitie drumband | 225 | 225 | 252,50 | 207,5 | 222 | 236,75 |
| Tennis | 0 | 0 | 0 | 112 | 21 | 33 |

Turnzaal Gemeentelijke Basisschool Moorslede

Speloppervlakte 20 m x 10 m = 200 m²

Bezettingsgraad

| (uren/jaar) | 2018 | 2019 | 2020 | 2021 | 2022 |
|-------------------|------|------|------|-------|------|
| Dans | 147 | 89 | 53 | 80,75 | 71,5 |
| Volleybal | 92 | 41 | 72,5 | 42 | 45 |
| Pilates/bodysculp | 44 | 80 | 10 | 17 | 37 |
| Schoolsport | 844 | 852 | 924 | 836 | 850 |
| Omnisport | 0 | 0 | 0 | 200 | 192 |

C. Openluchtcentra

Gemeentelijk sportcentrum Moorslede - domein Grimmertinge

Sportoppervlakte

| | |
|---------------------------------|-----------------------|
| • 3 voetbalvelden – fit-o-meter | 21 423 m ² |
| • 3 tennisvelden | 1 829 m ² |
| • Petanquevelden | 66 m ² |
| • Visvijver | 1 250 m ² |
| Totaal | 23 568 m ² |

Gebruikers

- Voetbalvelden: Moorsleedse verenigingen, schoolcompetities, jeugdverenigingen, organisaties sportdienst
- Tennisvelden: TC Moorslede, individuen
- Visvijver: Grimmertingevisser, individuen

Sportplein d'Oude Schole

Sportoppervlakte 40 m x 21 m = 840 m²

Gebruikers

- Individuen;
- Jeugdvereniging Flapuit Slyphs;
- Vrije lagere school Slyphs;
- Diverse verenigingen.

Sportveld Guido Gezellelaan Dadizele

Sportoppervlakte 42 m x 22 m = 924 m²

Gebruikers

- V.A.D. (trainingen);
- Dapalo (trainingen);
- Individuen.

Voetbalstadium Oliekotstraat Dadizele

Sportoppervlakte

| | | |
|-------------|----------------|-------------------------|
| Oliekot I: | 100 m x 61 m | = 6 100 m ² |
| Oliekot II: | 81,60 m x 50 m | = 4 080 m ² |
| Totaal: | | = 10 180 m ² |

Gebruikers

- VK Dadizele (SK Roeselare-Daisel)

Wijkspeelplein 't Kamp Moorslede

Sportoppervlakte 42 m x 22 m = 924 m²

Gebruikers

- Diversen;
- Individuelen.

Wijkspeelplein E.Jacqueslaan Moorslede

Sportoppervlakte 10 m x 5 m = 50 m²

Gebruikers

- Diversen

Visvijver Dadizele, Dennenlaan

Sportoppervlakte 4 918 m²

Gebruikers:

- Daiselse lijnvissers

4. Openbare bibliotheek

§1. Gemeentelijke openbare bibliotheek Moorslede

A. Gegevens

- Ieperestraat 52A in Moorslede.
- Tel.: 051 77 10 57
- E-mail: bibliotheek@moorslede.be
- online service: <https://moorslede.bibliotheek.be/>
- website: www.moorslede.be/bib
- catalogus: <https://moorslede.bibliotheek.be/>

B. Openingstijden

- maandag : 16 u. tot 19 u.
- dinsdag : 10 u. tot 12 u.
16 u. tot 19 u.
- woensdag : 15 u. tot 18 u.
- donderdag : 10 u. tot 12 u. en 16 u. tot 19 u.
- vrijdag : 16 u. tot 18 u.
- zaterdag : 09 u. tot 12 u.

§2. Uitleenpost Dadizele

A. Gegevens

- 't Torreke, Plaats 6 in Dadizele.
- Tel. : 056/ 50.65.95.

B. Openingstijden

- maandag : 08.30 u. - 12 u.
- dinsdag : 08.30 u. - 12 u.
- woensdag : 08.30 u. - 12 u.
12.30 u. - 14.30 u. (met bibpersoneel)
14.30 u. - 18.00 u.
- donderdag : 08.30 u. - 12 u.
- vrijdag : 08.30 u. - 12 u.
- zaterdag : 13 u. - 16u. (met bibpersoneel)

§3. Werking

- totaal aantal boeken: 26 779
- totaal aantal tijdschriften: 31
- totaal aantal kranten: 4
- totaal aantal cd's: 56
- totaal aantal dvd's: 1 997
- spellen: 462
- games: 51
- aanwinsten: 1 741
- aantal individuele leners: 1 883
- aantal bezoekers: 20 453
- uitleningen/verlengingen Moorslede: 56 246

- waarvan uitleningen
 - via zelfuitleenbalie: 93,6 %
 - via infobalie: 6,4 %
 - online: 0 %
- waarvan verlengingen
 - via zelfuitleenbalie: 13,5 %
 - via infobalie: 14,5 %
 - online: 72 %
- uitleningen/verlengingen Dadizele: 5 653
 - waarvan uitleningen
 - via zelfuitleenbalie: 64,2 %
 - via infobalie: 35,8 %
 - online: 0 %
 - waarvan verlengingen
 - via zelfuitleenbalie: 10,2 %
 - via infobalie: 30 %
 - online: 59,8 %

Evolutie werking

| | 2016 | 2017 | 2018 | 2019 | 2020 | 2021 | 2022 |
|--------------------|--------|--------|--------|--------|--------|--------|--------|
| Individuele leners | 1 931 | 1 772 | 1 754 | 1 786 | 1 814 | 1 852 | 1 883 |
| Materialen | 38 140 | 39 884 | 34 337 | 35 437 | 36 461 | 26 263 | 29 345 |
| Uitleningen | 79 169 | 76 717 | 73 328 | 75 751 | 53 847 | 58 046 | 61 899 |
| Inkomsten | 6 557 | 6 404 | 6 316 | 4 778 | 4 774 | 5 560 | 5 949 |
| Bezoekers | | | | 24 027 | 18 245 | 21 082 | 20 453 |

§4. Activiteiten georganiseerd door de bibliotheek

- Opendeurdag Bib Dadizele
 - Aantal aanwezigen: 50
- Tuutjesboom: officiële opening
 - Aantal aanwezigen: 10
- Voorlees Miet:
 - Aantal aanwezigen: 60

5. Toerisme

§1. Onthaal

De dienst voor Toerisme, gelegen in het gemeentelijk domein 't Torreke, Plaats 6 in 8890 Dadizele was gans het jaar open.

- maandag: 08.30 u. – 12 u.
- dinsdag : 08.30 u. – 12 u.
- woensdag: 08.30 u. – 12 u.
13 u. tot 18 u.
- donderdag: 08.30 u. – 12 u.
- vrijdag: 08.30 u. – 12 u.

De onthaaldienst wordt door Bieke Bekaert en Marilyne Volckaert verzorgd.

§2. Huisvesting

Zoals eerder vernoemd is de dienst voor Toerisme gevestigd in het gemeentelijk domein 't Torreke. Sedert 15 maart 2017 is het onthaal in het nieuwe infokantoor voor Toerisme op de voormalige binnenkoer van 't Torreke.

De bibliotheek en de tekenacademie zijn eveneens gehuisvest in 't Torreke. Tot mei 2022 deed de benedenzaal dienst voor tentoonstellingen allerhande en vergaderingen. Sindsdien nam Bib Dadizele zijn intrek in de benedenzaal en werd de ruimte waarin de vroegere bib gehuisvest omgebouwd tot vergaderzaal. Voor tentoonstellingen wordt verwezen naar het Oud Gemeentehuis. Er zijn nog twee ruimten boven.

Daarnaast is er een bergplaats beneden. Buiten leent 't Torreke zich voor openluchtfesten en voor evenementen georganiseerd door de dienst voor Toerisme.

Door de renovatie van het Oud Gemeentehuis werd STAP ook gehuisvest in 't Torreke.

§3. Relaties met anderen

Toerisme Vlaanderen, Westtoer, Toerisme Leiestreek, cluster Grensleie en de toeristische diensten van West-Vlaanderen en andere provincies en de gemeentelijke Cel Vrije Tijd.

§4. Recreatief toerisme

De Bedevaartroute (40 km) is een provinciale bewegwijzerde fietsroute. De route vertrekt aan de Basiliek in Dadizele waar ook het startbord staat. Men fietst o.a. langs het Tyne Cot Cemetery in Passendale. De fietstocht werd uitgewerkt door de West-Vlaamse vereniging voor vrije tijd. Een folder van de route kost 3 euro. Deze route werd eind 2022 stopgezet door Westtoer.

Doorheen Moorslede loopt het Pater Lievenswandelpad. Dit wandelpad is bewegwijzerd en loopt langs plaatsen die belangrijk waren in het leven van Pater Lievens. Deze route werd herwerkt in 2020 en wordt een gemeentelijk wandelpad.

Doorheen Dadizele loopt het Bourgondisch wandelpad. Dit gemeentelijk wandelpad is 7,8 km lang en is bewegwijzerd. Dit is een herwerking van het oude Bourgondisch wandelpad en kwam uit in 2021.

De provinciale Pompeschitterswandeleroute (8,7 km): het traject brengt je langs glooiende akkers, groene weiden, authentieke kapelletjes, talloze boerenslagen en oude hoeves. Je kan genieten van de talrijke kerktorens die elke dorpskern markeren. Dit is een provinciale bewegwijzerde wandelroute. Een folder kost 3 euro.

De provinciale Vierkavenboswandeleroute (14,8 km): Het traject loopt langs de Stroroute, een voormalige spoorbedding, en langs de beekdalen gevormd door de Passendalebeek en de

Collievijverbeek. In deze groene omgeving ligt het nog vrij jonge Vierkavenbos. Dit is een provinciale bewegwijzerde wandelroute. Je kan de route ook opsplitsen in 2 lussen. Hierdoor kan je een kleinere lus van 7,6 of 8,5 km stappen. Een folder kost 3 euro.

§5. Taken en bevoegdheden

- Verzorgen van de promotie binnen en buiten de gemeente;
- Organiseren van evenementen;
- Voorbereiden en uitvoeren van het toerismebeleid;
- Ondersteuning adviesraad voor toerisme;
- Reservaties bijhouden van 't Torreke, GC Den Ommeganck en het Oud Gemeentehuis.

§6. De adviesraad voor Toerisme

De adviesraad voor Toerisme bestaat uit een dagelijks bestuur en een algemene vergadering.

A. Algemene vergadering van de adviesraad voor Toerisme

Deze adviesraad heeft tot doel het bevorderen van een democratisch, transparant en coherent beleid inzake toerisme in het belang van de gemeente en haar bevolking. Uit de leden van de algemene vergadering wordt een dagelijks bestuur gekozen.

B. Het dagelijks bestuur van de adviesraad van Toerisme

Het dagelijks bestuur spreekt gezamenlijk de datum van de volgende vergadering af, afhankelijk van ieders agenda en de noodzakelijkheid. Voor iedere vergadering ontvangt iedereen een schriftelijke uitnodiging met dagorde en gebeurtenissen. Op de het dagelijks bestuur wordt beslist welke evenementen georganiseerd zullen worden en aan welke wordt deelgenomen. Vanuit het dagelijks bestuur komen suggesties om de gemeente aantrekkelijker te maken en om de bezienswaardigheden te promoten.

§7. Cijfers bezoekers toerisme

- Toeristen: 440
- Gemeentelijke administratie: 79
- Huur infrastructuur: 281
- Andere (verloren voorwerpen, geschenkbonnen, ...): 109

§8. Evenementen en tentoonstellingen

- 1 april tot en met 31 augustus: Wandelfotozoektocht Vierkavenboswandelroute.
- 3 april: Kick-off Blob kinderzoektocht in park Mariënstede.
- permanent: picknickkasten.
- permanent: Happen & Trappen. Fietslus van 60-tal km die je langs 5 horecazaken brengt waar je iets te eten krijgt. In samenwerking met cluster Grensleie.
- permanent: Groene Halte: Wandelnet in combinatie met openbaar vervoer.
- 1 mei: start toeristisch seizoen: Corona-editie met qr-codes aan verschillende horecazaken.
- 1 mei tot eind september: Insectenbingo in het Vierkavenbos.
- 15 mei tot en met 31 augustus: Korte Keten fietszoektocht. In samenwerking met cluster Grensleie.
- 1 juli tot 5 september: Schatten van Vlieg-zoektocht.
- permanent: Erfgoedborden met 3 wandelroutes en 1 fietslus.
- 1 juli tot eind september: Fietszoektocht langs de erfgoedfietslus.
- Permanent (sinds 1 mei): Bourgondisch wandelpad.
- 1 juli tot eind oktober: Wandelfotozoektocht rond het Bourgondisch wandelpad.
- 15 augustus: Feest- en avondmarkt in Dadizele in samenwerking met Dadizele Ondernemt.
- 12 september: Activiteiten in kader van kermis in thema jungle.
- 19 en 20 september: Smikkeltocht in samenwerking met cluster Grensleie.
- 6 november: Daisel verlicht in samenwerking met Dadizeelse verenigingen.
- 10 november: Deelname Sint-Maarten.

De grote evenementen zoals de opening van toeristisch seizoen, de avondmarkt en artisanale markt zijn gratis. Van deze zijn geen cijfers ter beschikking.

§9. Kermissen in Moorslede

Kleine kermis: Moorslede : laatste zondag van september

Dadizele : eerste zondag na Pinksteren

Grote kermis: Moorslede : eerste zondag na 15 augustus

Dadizele : weekend van tweede zondag van september

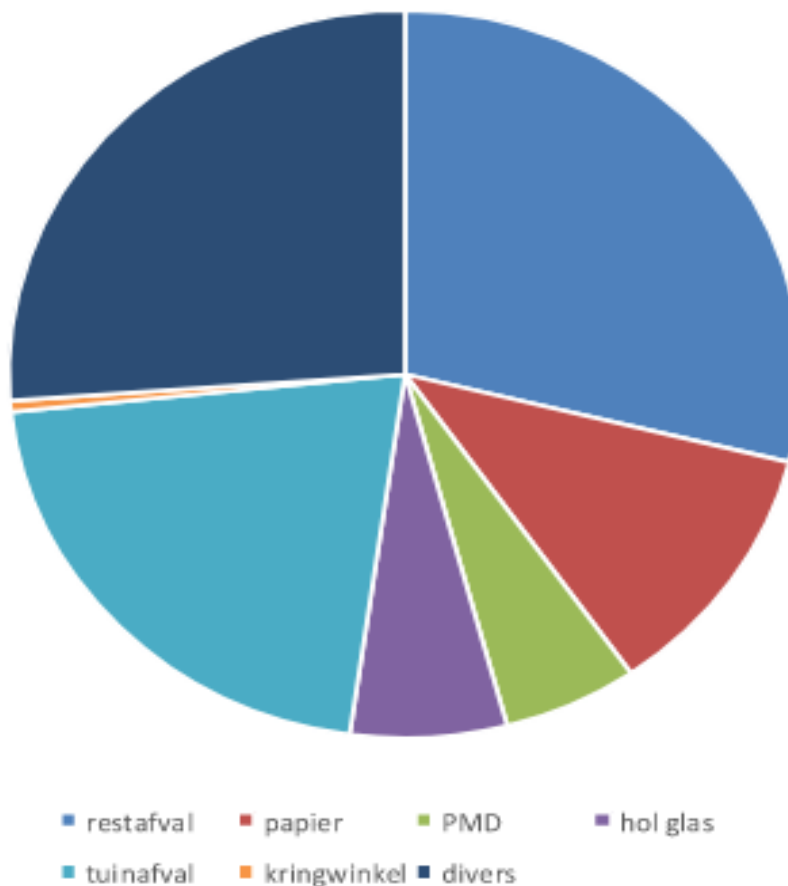
VIII. Dienst Milieu, groen en landbouw

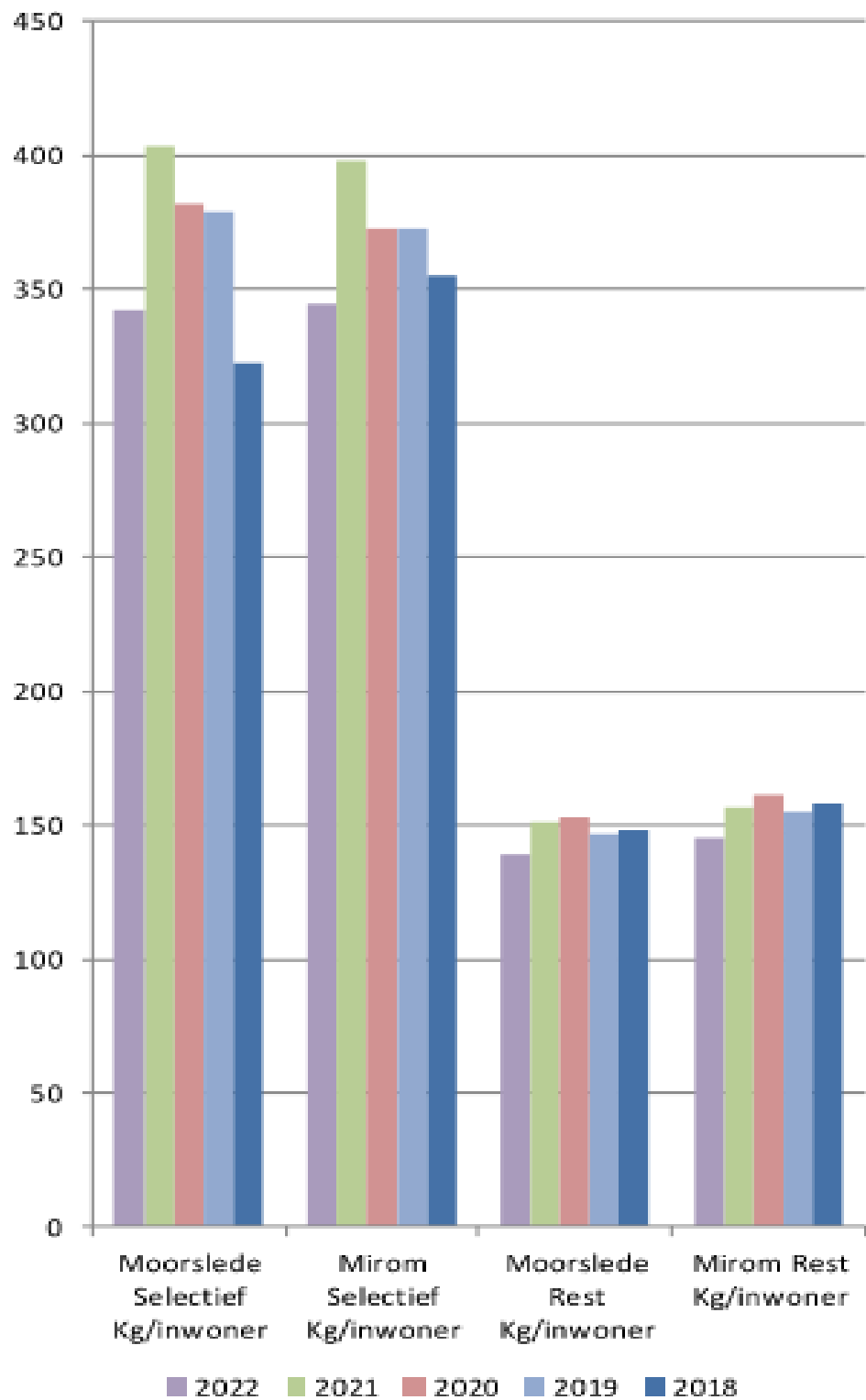
1. Milieu

| | | 2022 | 2021 | 2020 | 2019 | 2018 |
|----------------------------------|--------|----------|----------|----------|----------|----------|
| Inwoners | | 11 386 | 11 445 | 11 442 | 11 250 | 11 080 |
| Recuperatie Droge fractie | | | | | | |
| Glasbollen + recyclagepark | ton | 350 | 357,32 | 355,49 | 338,06 | 331,50 |
| Vlak glas | ton | 31,14 | 31,28 | 31,58 | 56,56 | 23,69 |
| Metalen+kabels | ton | 66,11 | 84,50 | 87,93 | 82,01 | 61,28 |
| Metalen GHV | ton | 0,54 | 0,43 | 0,39 | 0,44 | 0,35 |
| Plasticstroom | ton | 58,22 | 61,54 | 68,28 | 62,38 | 51,68 |
| Plastic GHV | ton | 0,11 | 0,12 | 0,19 | 0,12 | 0,00 |
| Aeea repa | ton | 72,13 | 82,56 | 87,35 | 82,16 | 55,00 |
| Aeea GHV | ton | 0,96 | 0,87 | 0,84 | 0,69 | 0,68 |
| Aarde | ton | 0,00 | 0,00 | 0,00 | 2,40 | 15,32 |
| Bouwafval | ton | 330,60 | 463,22 | 528,82 | 533,88 | 435,27 |
| Gips | ton | 21,46 | 22,26 | 31,66 | 23,86 | 12,46 |
| Houtafval repa | ton | 390,96 | 474,72 | 494,32 | 424,42 | 347,00 |
| Houtafval GHV | ton | 2,77 | 2,68 | 1,99 | 2,36 | 1,36 |
| Papier recyclagepark | ton | 184,84 | 202,68 | 205,68 | 225,96 | 209,84 |
| Papier huis aan huis | ton | 442,14 | 486,60 | 487,50 | 449,72 | 460,06 |
| Pmd recyclagepark | ton | 19,04 | 21,68 | 19,92 | 19,48 | 13,85 |
| Pmd huis aan huis | ton | 282,74 | 318,78 | 293,22 | 201,84 | 183,76 |
| Piepschuim | ton | 2,69 | 2,72 | 3,27 | 2,67 | 1,48 |
| Textiel | ton | 65,20 | 46,15 | 8,94 | 65,37 | 75,88 |
| Matrassen recyclagepark | ton | 3,92 | 6,44 | | | |
| Matrassen GHV | ton | - | 0,37 | | | |
| Totaal | ton | 2 325,55 | 2 666,92 | 2 707,35 | 2 574,36 | 2 204,57 |
| Kg/inwoner | kg/inw | 204,25 | 233,02 | 236,62 | 228,83 | 198,97 |
| Recuperatie Tuinafval | | | | | | |
| Tuinafval huis aan huis | ton | 190,78 | 240,94 | 191,12 | 169,68 | 159,83 |
| Tuinafval aanvraag | ton | 6,45 | 7,29 | 8,48 | 7,74 | 0,36 |
| Tuinafval recyclagepark | ton | 958,44 | 1 162,52 | 982,82 | 1 076,84 | 907,41 |
| Tuinafval totaal | ton | 1 155,67 | 1 410,75 | 1 182,42 | 1 254,26 | 1 067,60 |
| Kg/inwoner | kg/inw | 101,5 | 123,26 | 103,34 | 111,49 | 96,35 |
| Kringloopcentrum | | | | | | |
| Kringloop | ton | 27 | 26,47 | 27,79 | 26,47 | 15,48 |
| Kg/inwoner | kg/inw | 2,37 | 2,35 | 2,43 | 2,35 | 1,40 |
| Recuperatie | | | | | | |
| Totaal | ton | 3 508,22 | 4 114,05 | 3 917,56 | 3 855,09 | 3 287,65 |
| Kg/inwoner | kg/inw | 308,12 | 359,46 | 342,38 | 342,67 | 296,72 |
| KGA | | | | | | |
| Autobatterijen | ton | 0,57 | 1,22 | 1,01 | 0,59 | 0,00 |
| Batterijen(Bebat) | ton | 1,72 | 1,14 | 1,11 | 0,98 | 0,71 |
| Afvalolie | ton | 7,90 | 5,10 | 4,00 | 4,90 | 5,00 |
| Frituurolie | ton | 9,00 | 12,32 | 10,92 | 11,38 | 11,25 |
| KGA | ton | 21,97 | 22,32 | 22,11 | 18,28 | 13,54 |
| TI-lampen | ton | 1,03 | 1,27 | 1,24 | 1,00 | 0,46 |
| KGA Totaal | ton | 42,19 | 43,37 | 40,39 | 37,13 | 30,96 |
| Kg/inwoner | kg/inw | 3,71 | 3,79 | 3,53 | 3,30 | 2,79 |

| Intert Afval Klasse III | | | | | | |
|--|---------------|-----------------|-----------------|-----------------|-----------------|-----------------|
| Inert afval | ton | 279,22 | 334,32 | 326,74 | 282,72 | 199,10 |
| Asbest recyclagepark | ton | 10,04 | 13,66 | 8,66 | 88,06 | 50,15 |
| Asbest huis aan huis | ton | 54,29 | 113,86 | 23,24 | 0,00 | |
| Totaal | ton | 343,55 | 461,84 | 335,40 | 370,78 | 249,25 |
| Kg/inwoner | kg/inw | 30,17 | 40,35 | 29,31 | 32,96 | 22,50 |
| | | | | | | |
| Selectief ingezameld | ton | | 4 619,26 | 4 293,36 | 4 263,01 | 3 567,85 |
| Kg/inwoner | kg/inw | 342 | 403,61 | 375,23 | 378,93 | 322,01 |
| | | | | | | |
| Restafval | | | | | | |
| Huisvuil | ton | 1 400,26 | 1 519,25 | 1 516,76 | 1 439,44 | 1 450,22 |
| Brandbaar grof vuil recyclagepark | ton | 162,99 | 203,02 | 223,60 | 174,00 | 159,21 |
| Brandbaar grof vuil aan huis | ton | 6,40 | 4,92 | 5,97 | 3,96 | 3,69 |
| Veegvuil | ton | 0,00 | 0,00 | 0,00 | 0,00 | 0,00 |
| Afval van vuilnisbakjes, manueel veegvuil en afval van opruimen van sluikstorten | ton | 11,69 | 7,24 | 4,30 | 33,16 | 32,41 |
| Totaal | ton | 1 581,33 | 1 734,42 | 1 744,66 | 1 650,56 | 1 645,52 |
| kg/inwoner | kg/inw | 138,88 | 151,54 | 152,48 | 146,72 | 148,51 |

Verhouding afvalfracties 2022





2. Landbouw

Gedurende het dienstjaar 2022 kwam de schattingscommissie 6 maal samen. Daarbij werden in totaal 26 PV's van schadevaststelling voor droogteschade opgesteld.

Het rampenfonds werd niet ingeschakeld in 2022.

3. Premies en subsidies

In 2022 kon men aanspraak maken op onderstaande premies en/of subsidies:

- Onderhoud kleine landschapselementen:
Totaal uitbetaald in 2022: € 5 815,38
- Aankoop mulchmaaier:
Totaal uitbetaald in 2022: € 500,00
- Aankoop hakselaar
Totaal uitbetaald in 2022: € 250,00
- Plaatsen zonneboiler
Totaal uitbetaald in 2022: € 0,00
- Ontharding voortuinen (eind 2021 goedgekeurd)
Totaal uitbetaald in 2022: € 0,00

4. Mooimakers

§1. Doel

Mooimakers is een initiatief van de OVAM, Fost Plus en VSSG in de strijd tegen zwerfvuil en sluikstorten. Mooimakers organiseert niet enkel campagnes tegen zwerfvuil, maar voert ook onderzoek, stimuleert kennisuitwisseling en ondersteunt op een proactieve manier diegenen die zich engageren in de strijd tegen zwerfvuil.

§2. Werking

Elke vereniging, school, bedrijf of inwoner van de gemeente kan een Mooimaker worden en daarbij een stukje van de gemeente "claimen". Op dit geclaimde stukje gaat de Mooimaker aan de slag en ruimt op regelmatige tijdstippen het zwerfvuil op. Men krijgt hiervoor het nodige materiaal ter beschikking zoals een fluohesje, afvalprikker, handschoenen en zwerfvuilafvalzakken.

§3. Mooimakers in Moorslede

In 2022 werden in de gemeente zo'n 122 Mooimakers geteld. Daarnaast werden ook verschillende zwerfvuilacties georganiseerd zoals de zwerfvuilactie van Visie en GBS Klavertje Vier.

In totaal werd er zo'n 1 220 kg zwerfvuil opgehaald door de Mooimakers en nog 270 kg bijkomend via de zwerfvuilacties.

IX. Economie

1. Ondernemingen

In 202 werden 127 nieuwe ondernemingsnummer aangevraagd en 26 stopgezet (waarvan 0 in bijberoep).

Deze nieuwe ondernemingen zijn verdeeld over meerdere domeinen:

| | Aantal |
|--|--------|
| Aannemers | 8 |
| Auto's: verkoop, verhuur & onderhoud | 10 |
| Bakkerijen, patisserieën & chocolaterieën | 1 |
| Banken | 1 |
| Bedrijfsbeheer & bedrijfsorganisatie (adviesbureaus) | 1 |
| Bloemen en planten | 1 |
| Boeken, kranten en tijdschriften | 1 |
| Boekhouders, accountants & belastingconsulenten | 1 |
| Cultuur | 1 |
| Cursussen, vorming, opleiding (privé) | 1 |
| Dakwerken | 2 |
| Dienstenchequebedrijven | 1 |
| Dranken | 1 |
| Elektriciens | 10 |
| Elektro, computer & informatica | 1 |
| Holdings | 1 |
| Hotels & andere verblijfsaccommodatie | 1 |
| Huisartsen & specialisten | 3 |
| Huisdieren en toebehoren | 1 |
| Immobiëlen | 7 |
| Kapsalons | 2 |
| Kinderopvang | 4 |
| Landbouw & tuinbouw | 5 |
| Landmeters | 1 |
| Machines, apparaten & werktuigen | 1 |
| Onderwijs | 1 |
| Overige bouw | 2 |
| Overige diensten | 18 |
| Posterijen en postpunten | 1 |
| Recuperatie van afval | 1 |
| Schilderwerken | 2 |
| Schoonheidsinstituten & wellnesscentra | 5 |

| | |
|-------------------------------|----|
| Schrijnwerken en timmerwerken | 6 |
| Sport | 1 |
| Stukadoors | 1 |
| Traiteurs | 2 |
| Verpleegkundigen | 7 |
| Verzekeringen & beleggingen | 1 |
| Wasserij & droogkuis | 1 |
| Onbekend | 11 |

De stopgezette ondernemingsnummers situeren zich in deze domeinen:

| | Aantal |
|--|--------|
| Auto's: verkoop, verhuur & onderhoud | 3 |
| Bloemen & planten | 2 |
| Cafés & drankgelegenheden | 1 |
| Cursussen, vorming, opleiding (privé) | 1 |
| Kapsalons | 1 |
| Landbouw & tuinbouw | 3 |
| Restaurants | 1 |
| Schoonheidsinstituten & wellnesscentra | 1 |
| Verpleegkundigen | 2 |
| Ziekenhuizen, rusthuizen & andere zorginstellingen | 1 |
| Onbekend | 10 |

2. Activiteiten georganiseerd in het kader van Economie

§1. Moorsleedse Ondernemingsprijs

Moorslede ondersteunt het ondernemerschap en wil van Moorslede een bloeiend ondernemerslandschap maken. Daarom organiseert het gemeentebestuur i.s.m. Unizo, Unizo Moorslede, VOKA, Markant, Dadizele Onderneemt en POM West-Vlaanderen tweejaarlijks de Moorsleedse Ondernemersprijs (MOP).

Er worden awards uitgereikt in 5 categorieën:

- Starter;
- A.M.U.S.E. (Amusement/arrangement – Mode – Uitgaan – Sfeer – Eten);
- Duurzame ondernemer;
- Vrouwelijke ondernemer;
- Ambassadeur.

Ondernemers kunnen zichzelf of een mede-ondernemer inschrijven om een award te winnen. Hierbij worden de ondernemers uitgenodigd om bij de uitreiking van de awards bij te wonen. De avond kadert zich daarnaast ook rond het netwerken en het samenbrengen van ondernemers. Om zich in te schrijven voor de uitreiking wordt € 50,00 gevraagd.

MOP's 2022

| | | |
|-------------------------------|-------------|-------------|
| Aantal aanwezigen: 102 | | |
| Inkomsten | Geschat | Werkelijk |
| Budgetrekening 0500-00/613000 | € 10 000,00 | € 10 000,00 |
| Inschrijvingen | € 6 000,00 | € 4 900,00 |
| Uitgaven | € 12 855,10 | € 13 230,87 |
| Saldo | € 3 144,90 | € 1 669,13 |

§2. Netwerkevent

Het netwerkevent voor ondernemers is een gratis event om ondernemers samen te brengen en elkaar te ontmoeten. Het netwerkevent was initieel gepland in 2021, maar werd omwille van de coronacrisis uitgesteld naar 2022.

Netwerkevent 2022

| | | |
|--------------------------------|------------|------------|
| Aantal aanwezigen: 105 | | |
| Inkomsten | Geschat | Werkelijk |
| Budgetrekening 0500-00/6143001 | € 4 000,00 | € 4 000,00 |
| Uitgaven | € 2 705,13 | € 2 874,17 |
| Saldo | € 1 294,87 | € 1 125,83 |

§3. Moorsledebonnen

Gedurende 2022 werden er 73* Moorsledebonnen verkocht door de toerische dienst en dienst burgerzaken. Daarnaast werden er 303* Moorsledebonnen geschonken n.a.v. jubileavieren, huldigingen, als wedstrijdsprijzen, enz.

*Gezien de software het niet toelaat deze cijfers rechtstreeks op te vragen, is er een (kleine) afwijking mogelijk.

X. Mobiliteit

1. Wegenwerken

§1. Wegenwerken in 2022

Nieuwstraat

In 2022 werden wegenwerken in de Nieuwstraat opgestart en ook afgerond. Het gemeentelijk aandeel bedroeg € 417 815,21 (incl. btw).

§2. Wegenwerken voorzien volgende jaren

Komend jaar (jaren) zijn onderstaande wegenwerken gepland:

- Sanering overstort Ledegemstraat (23.262);
- Mandellaan – Azalealaan – Ridder-Janlaan (23.062).

2. Nieuwe projecten opgestart afgelopen jaar

§1. Autodelen

Het concept van autodelen is ideaal voor personen die zelf niet over een (tweede) wagen beschikken, maar af en toe toch benodigen. Sedert 2022 zijn er 2 deelwagens te vinden in Moorslede:

- Een Fiat 500 (4 zitplaatsen) aan het Sociaal Huis Moorslede, Marktplaats 18a.
- Een Fiat 500 (4 zitplaatsen) op parkeerplaats links van de Basiliek, Dadizele.

Hiervoor wordt samengewerkt met het bedrijf Claus Mobility, die autodelen aanbiedt via hun platform "Claus2you". Voor een prijs per tijd en per kilometer rijdt men met de wagen naar de bestemming. Via de smartphone-app kan men zich gemakkelijk registreren, rijtegoed opladen en een wagen reserveren.

In 2022 werd de deelwagen 213 keer gereserveerd in Moorslede en 72 keer in Dadizele. Voor de gemeente betekende dit een totale kostprijs van € 3 110,21.

§2. Werkgroep trage wegen

N.a.v. het beleidskader en participatietraject 'Trage wegen' werd in 2022 een werkgroep opgestart. Deze werkgroep hield in 2022 twee bijeenkomsten. Vanuit deze groep werden geen adviezen gebracht naar het college en/of gemeenteraad.

§3. Acties uitgevoerd i.k.v mobiliteitsplan

In het kader van het mobiliteitsplan werden meerdere fietsstraten ingericht. Zowel in het centrum van Moorslede alsook in Dadizele werden enkele straten omgevormd tot fietsstraten.

Onderstaande fietsstraten traden in werking vanaf 1 september 2022:

Moorslede

- Molenstraat t.h.v. JC De 4Link
- Scherminkelstraat t.h.v. de Stroroute
- Stationstraat vanaf kruispunt Passendaalsestraat tot rondpunt Roeselaarsestraat
- Roeselaarsestraat vanaf rondpunt Stationstraat tot Nieuwstraat

Dadizele

- Moorsledestraat t.h.v. toekomstige schoolingang
- Beselarestraat van Kapelleveld tot Plaats
- Plaats
- Ledegemstraat vanaf Plaats tot kruispunt Kleppestraat
- Kleppestraat vanaf kruispunt Ledegemstraat to rondpunt Sperredreef/Mgr. Cardijnlaan
- Remi-Dewittestraat
- Ridder-Janlaan
- Ketenstraat vanaf Plaats tot kruispunt Ridder-Janlaan
- Kernemelkstraat

§4. Proefopstellingen

Kasteelhofstraat

De vraag kwam van enkele omwonenden om een proefopstelling parkeerverbod in te richten, zodoende een veiligere doorgang te creëren. Deze proefopstelling was van kracht van 21 november 2022 t.e.m. 31 januari 2023.

XI. Technische dienst

1. Project 'verledding'

Over het volledige grondgebied Moorslede zijn er zo'n 2 479 lichtpunten. Eind 2022 waren hiervan reeds 730 lichtpunten 'verled', wat neerkomt op 29,45 %. De kostprijs hiervan komt ten laste van Fluvius. Hierbij wordt de ledverlichting getrapt gedimd.

2. Investerings in 2022

In het dienstjaar 2022 werd bij de technische geïnvesteerd in de aankoop en plaatsing van stapelboxen.

3. Voorziene investeringen volgende jaren

Voor volgend jaar/jaren staan volgende investeringen op de planning:

- Aankoop bestelwagen met kipbak;
- Aankoop van wiellader;
- Uitbreiding loods technische dienst.

XII. EREDIENSTEN

De gemeente Moorslede telt 4 kerkfabrieken.

Hieronder een overzicht van de gemeentelijke bijdrages i.v.m. de gewone werkingstoelagen na begrotingswijziging:

| | 2018 | 2019 | 2020 | 2021 | 2022 |
|-------------------------------|--------------|--------------|--------------|--------------|--------------|
| St.Martinus Moorslede | € 139 804,77 | € 146 987,55 | € 155 612,72 | € 161 319,76 | € 156 733,40 |
| H.Theresia Slyps | € 33 321,31 | € 36 810,86 | € 42 207,57 | € 40 757,32 | € 42 246,94 |
| O.L.V. Onbevlekt Dadizele | € 185 248,21 | € 230 472,21 | € 236 179,40 | € 225 823,99 | € 236 346,32 |
| St.Pieter Ledegem | € 1 777,22 | € 1 688,33 | € 3 140,78 | € 3 113,93 | € 3 210,07 |
| Protestantse kerk Wevelgem | € 5 422,53 | € 5 140,67 | - | - | - |

XIII. SOCIALE DIENSTVERLENING

1. Algemene voorzieningen

§1. Private instellingen voor bejaarden

- Woonzorgcentrum “Maria Middelaes”
 - Pater Lievensstraat 20 in Moorslede
 - Tel. 051 77 10 01

- Woonzorgcentrum “Maria’s Rustoord”
 - Beselarestreet 15 in Dadizele
 - Tel. 056 50 93 38

2. Openbaar Centrum voor Maatschappelijk Welzijn (OCMW)

§1. Diensten

A. Diensten aangeboden door het Sociaal Huis (i.s.m. externe partners)

- Sociale tewerkstelling: zoeken naar tewerkstelling voor risicogroepen. Het OCMW is lid van een regionale dienst voor tewerkstelling, die hierbij zowel de cliënt alsook het OCMW ondersteunt.
- Juridische hulp/schuldbemiddeling: het OCMW is lid van een regionale dienst voor schuldbemiddeling, die juridisch ondersteuning biedt voor het OCMW en die voor cliënten collectieve schuldbemiddeling kan opstarten. Via de sociale dienst kan een pro deo advocaat worden aangevraagd.
- Toetreding Sociaal Verhuurkantoor Regio Roeselare en Woondienst Regio Roeselare
- Samenwerkingsverband met vzw DYZO
- Samenwerking met Welzijnsschakel Komma
- Energiescans (i.s.m. het Werkspoor)
- Opladingen budgetmeters (i.s.m. Fluvius)
- Afsluiten samenwerkingsverbanden met andere diensten (vb. de Lijn, CAW, LOGO, SIT, Kringwinkel, ...)
- Projectwerking De Katrol
- Pamperbank (i.s.m. Kind en Gezin)
- Buurtgerichte zorg
- Zitdag belastingaangifte (i.s.m. met Ministerie van Financiën)
- Huis van het kind
- Zitdag Kind en Gezin

B. Algemene sociale dienstverlening vanuit het OCMW zelf

- Recht op maatschappelijke Integratie (leefloon, ...)
- Voorschotten (pensioen, ziekte-uitkeringen, ...)
- Financiële hulp: steun, tussenkomst bij opname in een rustoord, federale verwarmingstoelagen, sociaal culturele participatie, speelpleinwerking, huurwaarborg, Sint-Niklaastoelage
- Hulp in natura (voedselpakketten)
- Politiek vluchtelingen: financiële dossiers + materiële opvang in lokaal opvanginitiatief (LOI)

- Schuldhulpverlening (budgetbeheer, budgetbegeleiding en collectieve schuldbemiddeling)
- Informatie en administratieve hulp verstrekken
- Psychosociale hulp bieden bij persoonlijke noodsituaties, relatieproblemen, morele problemen, verwerkingsmoeilijkheden, vereenzaming, ...
- Adviezen Lokale Adviescommissies en financiering sociaal energiebeleid
- Doorgangswoning: opvangen van personen in crisissituaties
- Sociale woningen: eigen verhuring van woningen aan kansarme gezinnen + woningen sociaal huurstelsel

C. Diensten aangeboden vanuit diensten Woonzorg en Toelagen

- Gemeentelijke mantelzorgtoelage
- Ondersteuningstoelage voor kinderen met een beperking
- Toelage voor inwoners die lijden aan (chronische) incontinentie
- Vakantietoelage
- Thuiszorgdiensten: poetsdienst, verhuring personenalarm, minder mobiele centrale, klusjesdienst
- Thuiszorg – organisatie overleg GDT en niet-GDT
- Verhuring bejaardenwoningen: aangepaste bejaardenhuisvesting
- Assistentiewoningen en serviceflats (bejaardenhuisvesting met dienstverlening)
- Oudereninformatiepunt
- Infomoment thuiszorgactoren
- Info- en ontspanningsnamiddag voor bejaarden
- Zitdag m.b.t. aanvraag studietoelages

§2. Openingsuren en contactgegevens OCMW

A. Algemeen

Adres: Marktplaats 18 a
8890 Moorslede
Tel.: 051 57 60 70
E-mailadres: zorg@moorslede.be
socialiedienst@moorslede.be

Om de dienstverlening nog toegankelijker te maken werden ook rechtstreekse telefoonnummers ingevoerd die hieronder worden vermeld.

B. Samenstelling

Sociale dienst

- Wim Goemaere (051 57 60 76)
- Heleen Meersseman (051 57 60 79)
- Lien Wittevrongel (051 57 60 77)
- Sofie Packet (051 57 60 78)
- Laura Callens (051 57 60 71)

Individuele aanvragen worden door de maatschappelijk werkers van de sociale dienst behandeld. Alle aanvragen i.v.m. seniorenvoorzieningen en thuiszorgdiensten worden door de dienst ouderen- en thuiszorg behandeld (Nathalie Warlop/Nele Vanlerberghe).

Contact:

- iedere dag is er één maatschappelijk werker van intake voor nieuwe aanvragen
- op afspraak

Adjunct-algemeendirecteur

De adjunct-algemeendirecteur is afdelingshoofd mens en coördineert mensgebonden materies zoals deze van het OCMW. Kristof Vander Stichele is overkoepelend algemeen directeur voor gemeente en het OCMW.

Financieel directeur

De financieel directeur is verantwoordelijk voor het algemeen financieel beheer, het innen van de ontvangsten en het uitvoeren van alle betalingen.

Bediende Onthaal/secretariaat

Verzorgt het onthaal (incl. telefonie), is contactpersoon voor de minder mobiele centrale, doet allerhande administratieve taken en staat in voor behandeling van ondersteuningstoelage en vakantietoelage.

Administratief deskundige Secretariaat

Verzorgt boekhoudkundige taken, allerlei taken i.v.m. buurtzorg en vrijwilligerswerking.

Maatschappelijk werker thuis- en ouderenzorg

Verzorgt de werking van de poetsdienst, personenalarmtoestellen en bejaardenhuisvesting en staat tevens in voor de behandeling van premies (mantelzorg, federale verwarmingstoelage), oudereninformatiepunt.

Bediende thuis- en ouderenzorg

Verzorgt allerhande administratieve taken voor de diensten van de thuis- en ouderenzorg, is contactpersoon voor de klusjesdienst, is tweede persoon voor het onthaal aan de balie.

Bediende Sociale Dienst

Verzorgt de administratie van de sociale dienst, is veiligheidsconsulent en staat in voor de organisatie van het archief.

§3. Beschrijvend gedeelte van ontplooid activiteiten tijdens het boekjaar

A. Sociaal Huis (sociale dienstverlening in samenwerking met externe partners)

Sociale tewerkstelling: zoeken naar tewerkstelling voor risicogroepen

In 2022 werden 4 personen tewerkgesteld in het kader van art. 60§7 van de organieke wet van 8 juli 1976 betreffende de openbare centra voor maatschappelijk welzijn. Eén hiervan werd tewerkgesteld in een sociale economie initiatief. Op 31 december 2022 waren er nog 2 actieve dossiers.

- bezoldigingen art.60§7: € 12 949,82
(2022/ACT-51/0904-00/6204000/OCMW/VB/IP-GEEN)
- bezoldigingen art.60§7: € 39 271,05
(2022/ACT-55/0904-00/6204000/OCMW/VB/IP-GEEN)

Toetreding Sociaal Verhuurkantoor en Woondienst Regio Roeselare

Meer informatie hieromtrent is terug te vinden in het jaarverslag van de Woondienst.

Samenwerkingsverband met vzw DYZO

Dyzo behandelde vorig jaar 2 nieuwe dossiers voor hulpvragers in Moorslede.

Samenwerking Welzijnsschakel

De Welzijnsschakel bestaat uit een groep vrijwilligers die naar mensen en gezinnen in armoede toe stapt en hen samenbrengt. Maandelijks bieden de vrijwilligers in het Sociaal Huis “op de koffie” aan. Kansarmen en alle geïnteresseerden zijn er welkom voor een aangename babbel. Tijdens die momenten worden ook gratis kledij en voedseloverschotten aangeboden. Daarnaast organiseert of neemt de Welzijnsschakel deel aan activiteiten.

Het OCMW kent jaarlijks € 1 500 toe als bijdrage in de werkingskost.

Energiescans (i.s.m. Weerwerk)

In de loop van 2022 werden er 18 basisscans uitgevoerd. Er waren eveneens 3 opvolgscans. Elf personen huurden een woning en tien personen waren eigenaar van de woning. De toeleiders hierbij waren Fluvius, de Energiesnoeiers Midwest, het OCMW en het Sociaal Verhuurkantoor. Op één en hetzelfde adres was er zowel een sociaal dakisolatie als een sociaal glasisolatie project. Er was in 2022 geen sociaal spouwmuurisolatieproject.

Opladingen budgetmeters (i.s.m. Fluvius)

Er waren in 2022 87 opladingen elektriciteit (€ 4 434,55) en 41 opladingen gas (€ 2 460). Op 31 december 2022 waren er 68 actieve budgetmeters elektriciteit en 53 actieve budgetmeters aardgas in Moorslede

| | 2018 | 2019 | 2020 | 2021 | 2022 |
|---|------|------|------|------|------|
| Aantal opladingen elektriciteit | 374 | 417 | 303 | 132 | 87 |
| Aantal opladingen gas | 297 | 260 | 170 | 85 | 41 |
| Aantal actieve budgetmeters elektriciteit | 64 | 59 | 47 | 49 | 68 |
| Aantal actieve budgetmeters gas | 49 | 45 | 35 | 39 | 53 |

Afsluiten samenwerkingsverbanden met andere diensten (vb. de Lijn, CAW, LOGO, SEL, Kringwinkel, ...)

Het OCMW heeft diverse samenwerkingsverbanden afgesloten, die de zwakke burger steeds ten dienste komen (vb. De Lijn, CAW, LOGO, SEL, Kringwinkel,...).

Projectwerking De Katrol

Het OCMW/Sociaal Huis startte in de loop van februari 2017 met de uitrol van het project ‘de Katrol’ in samenwerking met alle scholen uit Moorslede. De klemtoon ligt in de ondersteuning van kinderen van 3^{de} kleuter , eerste en 2^{de} leerjaar die het moeilijk hebben. Het doel is om de kinderen kansrijker te maken, ouders assertiever te maken en te zorgen dat studenten en vrijwilligers op de werkvloer de doelgroep leren kennen.

De scholen toetsen eerst bij de ouders af of zij akkoord kunnen gaan om ondersteuning te krijgen. De begeleiding bedraagt minstens 16 contactmomenten per gezin gespreid over 2 x 1 uur per week.

- Aantal unieke gezinnen: 7
- Aantal gezinnen met migratieachtergrond: 4
- Aantal unieke kinderen: 23
- Aantal gezinnen op wachtlijst: 4

Heleen Meersseman is vanuit het OCMW de ankerfiguur.

Pamperbank (i.s.m. Kind en Gezin)

Eind 2012 werd gestart met de pamperbank. Een pamperbank zamelt restjes niet gebruikte luiers in van kinderen die een bepaalde maat ontgroeid zijn of zindelijk zijn geworden. Vrijwilligers van de consultaties bij Kind en Gezin sorteren ze en herverpakken ze per 12 stuks. Via het OCMW worden ze verdeeld aan jonge gezinnen voor wie de aankoop van luiers een grote hap uit het gezinsbudget betekent. De verdeling gebeurt in samenspraak met en/of op doorverwijzing van Kind en Gezin. Er wordt een bijdrage van 1 euro per 12 luiers gevraagd. Met de opbrengst is het de bedoeling om ofwel ontbrekende soorten of tekorten aan te vullen. In 2022 werden er 25 pakken verkocht.

Buurtgerichte zorg

Het project 'Zorgzame Buurten: minder mazen, meer net' is een initiatief van Samenlevingsopbouw West-Vlaanderen en Samenlevingsopbouw RIMO Limburg in samenwerking met VVSG, Cera, Fonds Daniel De Coninck, Porticus en Thomas More Vonk3.

Samen met de gemeentelijke diensten, Mariënstede, WZC Maria's Rustoord, Welzijnsschakel Komma en LDC Patria worden hefboomen gecreëerd voor mensen in een maatschappelijk kwetsbare positie. Tegelijkertijd wil men een brede positieve dynamiek op gang brengen in de lokale gemeenschap: solidariteit, sociale cohesie, tegengaan van eenzaamheid, pro-actieve detectie van noden om onderbescherming weg te werken, ...

In Moorslede zijn reeds diverse initiatieven die bijdragen aan zorgzame buurten:

Ontmoeting

De laagdrempelige ontmoetingsplaats in het gerenoveerd Oud Gemeentehuis opende de deuren op 21 maart 2022. Wekelijks op maandagnamiddag van 14.00 uur tot 16.30 uur is iedereen welkom om samen activiteiten te doen, te luisteren, iets (aan) te leren (breien, kaarten, rummikub, ...) of gewoon een babbeltje te doen met een kopje koffie. In 2022 vonden 26 bijeenkomsten plaats in het Warm Huis met in totaal 210 aanwezigen.

Dorpsrestaurant

In 2022 is het dorpsrestaurant 36 keer doorgedaan met een gemiddelde van 33 deelnemers.

Bijeenkomst 70+

In juni 2017 zijn het Sociaal Huis en de seniorenadvies gestart met het bijeenbrengen van de +75-jarigen om elkaar beter te leren kennen en een warme buurt te creëren.

In 2022 werd besloten om als opvolger van deze actie een ontmoetingsnamiddag te organiseren voor alle +70-jarigen van een bepaalde deelgemeente. Op 14 november werd de eerste namiddag georganiseerd voor de +70-jarigen van Dadizele. Hierop waren 88 personen aanwezig.

Zorgzame Buren

Zorgzame Buren houden de vinger aan de pols in hun buurt. Ze leggen de verbinding tussen de buurt en de buurtzorgcoördinator van de gemeente. Zij zijn het eerste aanspreekpunt bij vragen, ze informeren buren over komende acties, ... 'Beter een goede buur dan een verre vriend' luidt het spreekwoord en dat is wat zorgzame buren zijn; goede buren die zorg dragen voor de buurt

en opkomen voor hun buurt. Dit deelproject is gestart in december 2020. Op 31 december 2022 waren er 18 zorgzame burens.

Zitdag belastingaangifte

In 2022 werd na 2 jaar (vanwege het coronavirus) opnieuw een zitdag georganiseerd voor het helpen invullen van de belastingaangifte, zij het in afgeslankte vorm.

| | 2014 | 2015 | 2016 | 2017 | 2018 | 2019 | 2020 | 2021 | 2022 |
|------------------|------|------|------|------|------|------|-------|--------|------|
| Aantal aangiften | 88 | 80 | 85 | 114 | 117 | 143 | n.v.t | n.v.t. | 18 |

Huis van het Kind

Het Huis van het Kind is een lokaal samenwerkingsverband tussen verschillende organisaties die werken voor baby's, kinderen, jongeren, (aanstaande) ouders, grootouders en andere opvoedingsverantwoordelijken. Samen wordt er gebouwd aan een sterke gezins- en opvoedingsondersteuning. Kinderen van -9 maanden tot 24 jaar staan steeds centraal.

In 2022 werden er zomerscholen ingericht, verhuisde het consultatiebureau van Kind en Gezin naar het Sociaal Huis, werd het project Boekstart georganiseerd en de tuutjesboom geïnstalleerd en werd gestart met de uitwerking van het nieuwe BOA-decreet.

Zitdag Kind en Gezin

In het kader van de uitbouw van de Huizen van het Kind en de reeds bestaande samenwerking van bestaande dienstverlening van het OCMW wordt het Sociaal Huis de vaste uitvalbasis. De 4^{de} woensdagnamiddag van de maand gaat er telkens een zitdag door.

B. Algemene sociale dienstverlening vanuit OCMW zelf

Recht op Maatschappelijke Integratie (leefloon)

In 2022 werd er in 46 verschillende dossiers een leefloon toegekend:

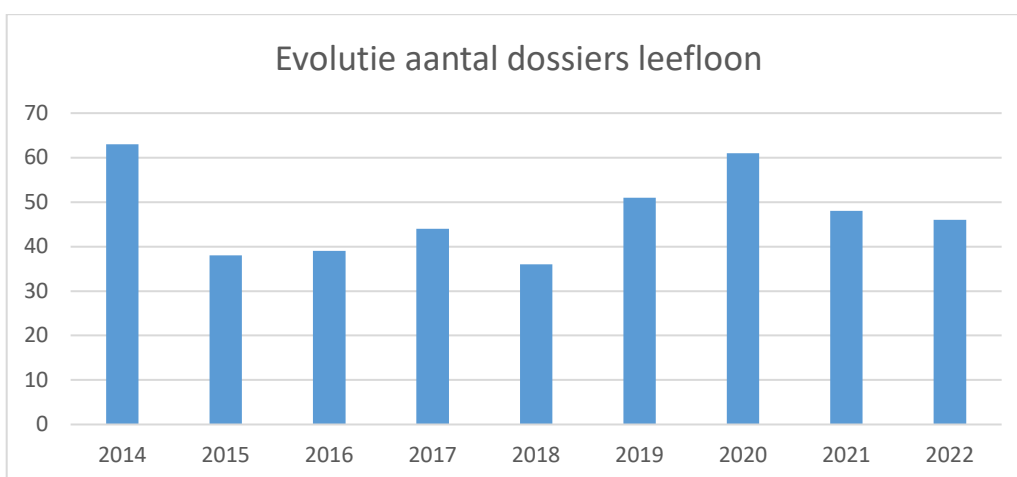
- Als samenwonende: 9 dossiers;
- Als alleenstaande: 23 dossiers;
- Als persoon met gezinslast: 14 dossiers.

In de loop van 2022 heeft het Bijzonder Comité voor de Sociale Dienst hieromtrent volgende beslissingen genomen:

- Beslissing tot toekenning: 33;
- Beslissing tot verlenging: 8;
- Beslissing tot herziening: 21;
- Beslissing tot schorsing: 0;
- Beslissing tot stopzetting: 28;
- Beslissing tot weigering: 1.

Het Bijzonder Comité voor de Sociale Dienst heeft daarnaast ook akte genomen van de opmaak van 11 integratiecontracten.

Op 31 december 2022 waren er 27 dossiers leefloon lopend.



Bedrag leefloon voor begunstigen ingeschreven in het bevolkingsregister: € 123 022,58
(2022/GBB-BCSD/0900-00/6480001/OCMW/BCSD/IP-GEEN)

Totaal bedrag over alle categorieën: € 256 733,07.

Voorschotten

Een uitkering kan op zich laten wachten wanneer men zich in een situatie van overschakeling bevindt van werk naar werkloosheid, naar ziekte of naar pensionering. Het OCMW kan dan terugvorderbare voorschotten verlenen op diverse uitkeringen om deze periode te overbruggen.

Financiële hulp (uitgavenposten)

| Soort steun | 2017 | 2018 | 2019 | 2020 | 2021 | 2022 |
|--|-------------|-------------|-------------|-------------|-------------|-------------|
| Steun in speciën | € 14 832,40 | € 14 423,65 | € 16 389,67 | € 25 453,05 | € 40 407,92 | € 30 941,81 |
| Dienstverlening in natura | € 2 650,00 | € 475,00 | € 1 230,00 | € 2 025,00 | € 3 850,00 | € 6 595,82 |
| Bijdrage ziekte en invaliditeit | € 126,10 | € 87,25 | € 21,45 | € 442,00 | € 234,00 | € 93,64 |
| Transportkosten geholpen personen | € 167,80 | € 144,00 | € 44,00 | € 0,00 | € 106,30 | € 0,00 |
| Hospitalisatiekosten | € 0,00 | € 0,00 | € 0,00 | 788,50 | € 0,00 | € 0,00 |
| Plaatsingskosten onthaalhuizen | € 0,00 | € 0,00 | € 0,00 | € 0,00 | € 0,00 | € 0,00 |
| Bijdrage huur | € 21 753,14 | € 25 433,59 | € 16 115,41 | € 20 665,95 | € 22 085,24 | € 22 713,74 |
| Bijdragen kosten paramedische verzorging | € 49,74 | € 600,00 | € 0,00 | € 0,00 | € 306,50 | € 0,00 |
| Bijdrage farmaceutische kosten | € 5 931,55 | € 5 505,36 | € 5 414,98 | € 3 908,02 | € 1 887,24 | € 839,85 |
| Bijdrage begrafenkosten | € 5 473,82 | 3 425,29 | € 3 550,00 | € 7 077,30 | € 1 585,00 | € 5 448,00 |
| Verblijfskosten rusthuis | € 0,00 | 0,00 | € 0,00 | € 5 763,41 | € 1 620,35 | € 3 558,5 |

In 2022 werd er in totaal € 24 641,95 uitgegeven aan federale verwarmingstoelagen conform de bepalingen van het Sociaal Stookoliefonds volgens het KB van 09 januari 2005. Het totaal aantal begunstigden bedroeg 81.

| | 2019 | 2020 | 2021 | 2022 |
|---------------------|-------------|-------------|-------------|-------------|
| Bedrag | € 14 503,82 | € 12 390,42 | € 14 204,82 | € 24 641,95 |
| Aantal begunstigden | 77 | 67 | 69 | 81 |

Inzake toepassing van het KB van 10 september 2009 houdende sociale en culturele participatie (periode 1 januari 2022 – 31 december 2022) werden volgende uitgaven genoteerd:

- Bevordering van de sociale participatie: € 2 173,54 – 94 deelnemers;
- Organisatie van collectieve modules: € 0 – 0 deelnemers;
- Strijd tegen kinderarmoede: € 1 698,20 – 47 deelnemers.

Het totaal van deze uitgaven bedroeg € 3 871,74. Het subsidieerbaar bedrag vanuit de POD Maatschappelijke Integratie bedroeg € 6 834.

Net zoals vorige jaren, waren er tussenkomsten in de speelpleinwerking voor 10 dossiers ten bedrage van € 1 769,25. In 2021 werd er voor € 1 247 tussen gekomen voor 12 dossiers.

Inzake toepassing KB 26 augustus 2010 (Huurwaarborgen) werden 6 huurwaarborgen toegekend (door rechtstreekse storting). In 2021 werden er 12 huurwaarborgen toegekend.

In 2022 werden aan 11 gezinnen maximaal € 35 per kind toegekend als Sinterklaastoelage voor kinderen die het zesde leerjaar nog niet beëindigd hadden voor een totaal bedrag van € 854,03. In 2021 bedroegen de uitgaven € 1 419,68 voor 21 gezinnen.

Bij de hulp in natura werd er tussengekomen voor € 6 270. Dit betreft toegekende voedselpakketten in samenwerking met de vzw Sociale Kruidenier Roeselare. De vzw werd opgericht in 2001, oorspronkelijk onder de naam van De Graancirkel, met als hoofddoel het voorzien in voedselhulp voor lokale burgers aan wie de middelen ontbrak om zelf voldoende voeding te kunnen aankopen. Het doorverwijzende bestuur bepaalt binnen welke criteria klanten kunnen doorverwezen worden. De administratieve bijdrage bedraagt € 45 per maand voor een alleenstaande, verhoogd met € 5 per bijkomende persoon.

Politiek vluchtelingen

Financiële steun

Het OCMW staat in voor de begeleiding en financiële steun van kandidaat politiek vluchtelingen.

- Tegemoetkoming in medische kosten ten gunste van toegewezen asielzoekers (niet LOI): € 515,28 (2022/GBB-BCSD/0903-00/6482546/OCMW/BCSD/IP-GEEN)
- Tegemoetkoming ten gunste van toegewezen asielzoekers (niet-LOI): € 96 762,25 (2022/GBB-BCSD/0900-00/6482545/OCMW/BCSD/IP-GEEN)

In 2022 waren er 14 dossiers financiële steun actief.

Materiële opvang in lokaal opvanginitiatief (LOI):

Het OCMW beschikte op 31 december 2022 over 1 woning waar materiële opvang verzekerd wordt voor een totaal van 5 opvangplaatsen.

In totaal werden € 61 495,12 subsidies geboekt in de loop van het boekjaar.

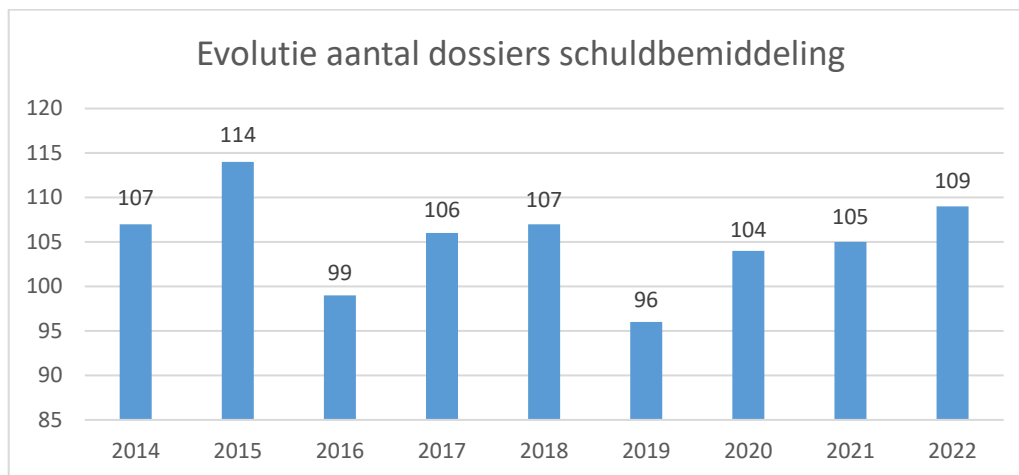
Schuldhelpverlening (budgetbeheer – budgetbegeleiding – collectieve schuldbemiddeling)

Erkenningsnummer: 14AB/74/99009

Het OCMW van Moorslede is sinds 01 maart 1999 erkend als instelling voor schuldbemiddeling. Sinds 01 oktober 2001 is het OCMW toegetreden tot de Regionale Dienst voor Schuldbemiddeling Midden-West-Vlaanderen.

Cijfers 2022 (telling volgens eigen methode):

- Aantal dossiers budgetbeheer: 109 actieve dossiers budgetbeheer
- Aantal stopzettingen budgetbeheer: 34 dossiers, waarvan:
 - 9 op eigen aanvraag;
 - 12 wegens verhuis;
 - 3 wegens collectieve schuldbemiddeling;
 - 2 wegens beperkte of geen medewerking;
 - 3 wegens overlijden;
 - 5 wegens sanering schulden.



Op regelmatige tijdstippen gebeurt er een telling van de actuele dossiers. Op 31 december 2022 was de situatie als volgt:

- Aantal actieve dossiers budgetbeheer < 3 jaar: 45 dossiers
- Aantal actieve dossiers budgetbeheer 3 – 5 jaar: 16 dossiers;
- Aantal actieve dossiers budgetbeheer 5 – 10 jaar: 17 dossiers;
- Aantal actieve dossiers budgetbeheer > 10 jaar: 15 dossiers.

Er worden in het nieuwe meerjarenplan acties voorzien om de mensen zo vlug mogelijk zelfredzaam te maken.

Informatie en administratieve hulp

De maatschappelijk werkers/administratief medewerkers helpen bij het invullen van allerlei formulieren en geven inlichtingen over allerhande tegemoetkomingen, vrijstellingen of verminderingen.

Psychosociale hulp

Problemen op het gebied van relatie, gezin, opvoeding, verslaving, eenzaamheid, etc. kunnen bij de sociale dienst besproken worden. Er wordt gezocht naar een oplossing of doorverwezen naar een deskundige dienst.

Adviezen lokale adviescommissies + financiering sociaal energiebeleid

Financiering via de fondsen voor het sociaal energiebeleid (CREG) (wet van 4 september 2002). Financiering voor het personeel & invulling van de maatschappelijke begeleiding door dit personeel + financiering voor maatschappelijke dienstverlening.

Totaal subsidie personeel: € 54 869,65

Aantal behandelde dossiers: 71 (45 voor elektriciteit – 26 voor gas)

| | Aantal zittingen Fluvius | Aantal dossiers Fluvius | Aantal zittingen de Watergroep | Aantal dossiers de Watergroep |
|------|-----------------------------|----------------------------|-----------------------------------|----------------------------------|
| 2022 | 4 | 71 | 2 | 15 |
| 2021 | 4 | 61 | 2 | 17 |
| 2020 | 1 | 25 | 2 | 33 |

Als maatregel voor de aanzuivering van niet-betaalde rekeningen, werd via het reglement van de energietoelage tussengekomen voor 53 dossiers t.b.v. € 11 913,94 (OCMW-verwarmingstoelage).

De totale subsidie voor energiekosten bedroeg € 5 267,62.

Doorgangswoning

In de doorgangswoning in de Breulstraat 37 werden 4 studio's ingericht voor personen zonder onderdak of om in uiterste nood gehuisvest te worden. Er is een termijn van 3 maanden voorzien maar het lukt zelden om na 3 maanden een passende oplossing te vinden voor het huisvestingsprobleem. Van de zolderverdieping werden er drie kinderkamers gemaakt.

In 2022 waren er 5 opnames waarvan er 3 konden beëindigd worden ingevolge doorstroming naar andere huisvesting.

Sociale woningen

Eigen stelsel

Het OCMW beschikt over twee woningen die verhuurd worden volgens eigen normen (geen sociaal huurstelsel) of aan mensen die op de private huurmarkt niet of moeilijk terecht kunnen. Meestal dienen deze woningen voor huisvesting (max. 3 jaar) in afwachting van het vinden van een woning op de sociale huurmarkt.

Sociaal huurstelsel

Het OCMW heeft het woonproject Residentie Nantes gerealiseerd in het kader van het sociaal huurstelsel. Er worden 8 woningen uitgebaat. Er zijn 2 woningen aangepast voor mensen met een beperking (type 1/2), 3 woningen type 2/3 en 3 woningen type 3/4. In de loop van 2021

hebben 2 huurders hun woning verlaten. Deze woningen werden ondertussen toegewezen aan nieuwe kandidaat-huurders.

In de Markstraat 2 zijn er 3 appartementen beschikbaar waarvan één op het gelijkvloers (met 2 slaapkamers) en twee op de eerste verdieping (telkens met 1 slaapkamer). Alle appartementen zijn verhuurd.

C. Dienst woonzorg en toelagen

Gemeentelijke mantelzorgtoelage (0900-00/648170)

In 2022 werd voor een bedrag van € 35 200,00 mantelzorgtoelage toegekend aan 134 personen (vanaf 01 januari 2020 € 25,00 per maand).

| | 2017 | 2018 | 2019 | 2020 | 2021 | 2022 |
|----------------|----------|----------|----------|----------|----------|----------|
| Aanvragen | 134 | 134 | 160 | 153 | 144 | 134 |
| Betaald bedrag | € 26 620 | € 28 140 | € 31 740 | € 40 425 | € 37 600 | € 35 200 |

Ondersteuningstoelage voor kinderen met een beperking

De gemeentelijke ondersteuningstoelage (€ 200,00) wordt toegekend aan personen die de verzorging en opvoeding van een zwaar gehandicapt kind op zich nemen. Er werden 71 toelagen toegekend in 2022.

| | 2017 | 2018 | 2019 | 2020 | 2021 | 2022 |
|----------------|----------|----------|----------|----------|----------|----------|
| Aanvragen | 76 | 75 | 82 | 65 | 66 | 71 |
| Betaald bedrag | € 15 200 | € 15 000 | € 16 400 | € 13 000 | € 13 200 | € 14 200 |

Vakantietoelage

De gemeentelijke vakantietoelage wordt toegekend aan gehandicapte inwoners die deelnamen aan een vakantieverblijf. In 2022 werden vanwege de coronamaatregelen slechts 29 aanvragen ingediend.

| | 2017 | 2018 | 2019 | 2020 | 2021 | 2022 |
|----------------|---------|---------|---------|-------|---------|---------|
| Aanvragen | 69 | 63 | 69 | 9 | 18 | 29 |
| Betaald bedrag | € 5 205 | € 5 100 | € 4 980 | € 600 | € 1 350 | € 2 145 |

Toelage voor inwoners die lijden aan chronische incontinentie

Vanaf 2020 worden geen gratis restafvalzakken meer gegeven, maar wordt een toelage van € 35,00 toegekend.

| | 2017 | 2018 | 2019 | 2020 | 2021 | 2022 |
|--|------|------|------|---------|---------|---------|
| Aantal ontvangers gratis restafvalzakken | 233 | 234 | 201 | | | |
| Aanvragen | | | | 193 | 208 | 237 |
| Betaald bedrag | | | | € 6 755 | € 7 280 | € 8 295 |

Thuiszorgdiensten

Poetsdienst (zowel poetsdienst na hospitalisatie als dienstenchequesysteem)

In 2022 werden geen gezinnen geholpen in het systeem poetsdienst na hospitalisatie. Bovendien werden er 607,50 uren gepoetst in het OCMW-gebouw, 186 uren in de gemeenschappelijke delen van de serviceflats, 17,50 uren in de doorgangswoning en 4 uren in het lokaal opvanginitiatief.

De prijs per uur systeem poetsdienst na ziekenhuisopname bedraagt € 8,00.

Sedert februari 2007 werd ook het systeem poetshulp via dienstencheques ingevoerd. In 2022 werden 218 gezinnen geholpen met een totaal van 19.482 uren.

Eind 2022 stelde het OCMW 27 personeelsleden tewerk in de poetsdienst.

| | 2017 | 2018 | 2019 | 2020 | 2021 | 2022 |
|----------------------------------|-------------|-------------|-------------|-------------|-------------|-------------|
| Aantal gezinnen logistieke hulp | | | | | | |
| Aantal uren logistieke hulp | | | | | | |
| Gemiddelde prijs logistieke hulp | | | | | | |
| Aantal gezinnen dienstencheques | 269 | 264 | 266 | 283 | 233 | 218 |
| Aantal uren dienstencheques | 24 827 | 25 115 | | 23 611 | 21 515 | 19 482 |

Verhuring personenalarmtoestellen

- Aantal toestellen: 2
- Prijs per toestel per maand: € 15

Gemiddeld werden 2 toestellen verhuurd. Bedoeling is om geen nieuwe verhuringen meer te doen zodat deze dienstverlening op termijn uitdooft.

Mindermobielencentrale

| | 2017 | 2018 | 2019 | 2020 | 2021 | 2022 |
|-------------------|-------------|-------------|-------------|-------------|-------------|-------------|
| Aantal leden | 184 | 206 | 213 | 220 | 185 | 219 |
| Aantal chauffeurs | 8 | 8 | 8 | 8 | 10 | 9 |
| Aantal ritten | 1 017 | 1 104 | 1 061 | 563 | 939 | 1 033 |
| Aantal kilometers | 33 091 | 29 459 | 25 850 | 14 303 | 27 343 | 31 700 |

Klusjesdienst

In 2022 werden 93 gezinnen geholpen en werden er 1 332,50 uren hieraan besteed. Gemiddeld werden er 14,33 uren per begunstigde gepresteerd. Dit was goed voor een totaal van € 21 016,61 inkomsten. Er werd gemiddeld € 15,77 per uur aangerekend (0 gebruikers aan € 10,00, 69 gebruikers aan € 12,00 en 24 gebruikers aan € 20,00).

Naar aanleiding van een wijziging in het reglement klusjesdienst, wordt sedert maart 2022 het uurtarief van € 10,00 niet meer gefactureerd.

| | 2017 | 2018 | 2019 | 2020 | 2021 | 2022 |
|----------------------|-------------|-------------|-------------|-------------|-------------|-------------|
| Aantal gezinnen | 102 | 91 | 100 | 80 | 90 | 93 |
| Aantal uren | 1 108,5 | 1052,75 | 1 080,96 | 1208 | 1 165,50 | 1 332,50 |
| Gemiddelde prijs/uur | € 13,57 | € 11,56 | € 10,81 | € 13,63 | € 14,07 | € 15,77 |

Thuiszorg – organisatie MO

Vanaf 1 mei 2020 is er een nieuw vergoedingssysteem. Bijgevolg vallen de vroegere overlegmodellen, namelijk GDT, niet-GDT en OPP, weg. Het nieuwe model zet in op zorgcoördinatie.

Het multidisciplinair overleg (MO) kan doorgaan voor eender welk type van persoon met een zorg- en ondersteuningsvraag. Het MO zorgt voor het stroomlijnen van het zorgproces en het duidelijk omlijnen van het zorgteam van de persoon. Het opstellen van een zorgplan helpt om dit zorgproces voor elk lid van het zorgteam duidelijk te hebben en de opvolging mogelijk te maken.

Drie rollen worden vergoed: de overlegorganisator, de zorgbemiddelaar en (maximaal vier) deelnemers. De vergoeding van deze rollen kan niet gecumuleerd worden.

De bedragen voor vergoedbaar overleg voor de periode 1 mei 2022 tot en met 31 december 2022 zijn als volgt:

- Deelnemers: € 25,00;
- Zorgbemiddelaar: € 40,00;
- Overlegorganisator: € 120,00.

In de eerstelijnszone Midden-West-Vlaanderen vonden er in 2022 36 MO's door. In 2022 organiseerde de dienst Zorg 4 MO's.

Verhuring bejaardenwoningen

† Waterputje – Menenstraat 2-2a-4-6 te Dadizele

Het OCMW verhuurt 4 bejaardenwoningen met bijgaande garage (zonder dienstverlening) in de Menenstraat in Dadizele. Deze woningen zijn speciaal uitgerust voor bejaarden (alles op gelijkvloers – verlaagde douche, ...). Op 31 december 2022 waren alle woningen verhuurd.

Assistentiewoningen 'De Vier Seizoenen' Vier Seizoenenstraat 1 – 32 te Moorslede

Het OCMW beschikt over 29 assistentiewoningen, gelegen in de Vier Seizoenenstraat in Moorslede. Sinds eind 1994 zijn alle woningen bewoond en eind 2011 werden nog 4 bijkomende woningen in gebruik genomen. Een uitgebreid verslag is te vinden in de notulen van de raad voor maatschappelijk welzijn d.d. 30 maart 2023.

Inkomsten:

- opnamekosten assistentiewoningen: € 162 766,34
(2022/GBB-VB/0952-01/7050002/OCMW/VB/IP-GEEN)
- verhuring garages : € 3 134,12
(2022/GBB-VB/0952-01/7050003/OCMW/VB/IP-GEEN)

Serviceflats 'Residentie Leonie' - Leonie de Croixstraat 19 te Dadizele

Daarnaast beschikt het OCMW sedert 1 januari 2006 over 17 serviceflats (Residentie Leonie) in Dadizele, gelegen in de Leonie de Croixstraat 19. Eind 2022 waren er twee flats niet bewoond.

Een uitgebreid verslag is te vinden in de notulen van de raad voor maatschappelijk welzijn d.d. 30 maart 2023.

Inkomsten:

- opnamekosten serviceflats: € 128 480,96
(2022/GBB-VB/0952-02/7050002/OCMW/VB/IP-GEEN)

Infomoment thuiszorgactoren

Jaarlijks houdt het Sociaal Huis/OCMW een infoavond voor de thuiszorgactoren werkzaam in Groot-Moorslede. Deze infoavond vond plaats op 29 november 2022.

Daarbij stonden volgende punten op de agenda:

- “Wat is een eerstelijnszone/website” & voorstelling nieuwe website Sociale Kaart - Jo Craeymeersch;
- Palliatief dagcentrum “Moederhuis” - Dries Messeyne;
- Toelichting EerstelijnsPsychologische Hulp - Hanne Vanraes;
- Erste aanspreekpunt geestelijke gezondheid - Dienst Psychiatrische Zorg Thuis;
- Mantelzorgkamers WZC Maria’s Rustoord – Marleen Boulangier en Charlotte D’Hulster
- Energietoelagen – Geert Leenknecht;
- Kennismaking en netwerking.

Info- en ontspanningsnamiddag voor bejaarden

Jaarlijks organiseert het OCMW een bejaardennamiddag. Naast een informatief gedeelte wordt er ontspanning voorzien voor de 65-plussers van Moorslede. Als afsluiter kunnen de aanwezigen genieten van koffie met koekebrood.

In 2022 vond de seniorennamiddag terug plaats. Zo’n 244 senioren waren aanwezig en kregen informatie rond buurtgerichte zorg en hoe ze best actief kunnen blijven. Daarna konden ze genieten van een optreden van Micha Marah, Eddy Herman en Thomas Julian.

Ondersteuning kinderopvanginitiatieven

Met ingang van 1 april 2021 werd een samenwerkingsovereenkomst afgesloten met Kidz Léon ter ondersteuning van hun werking groepsopvang (samenwerkende onthaalouders). Het nieuwe initiatief in de Roeselaarsestraat 7 biedt plaats aan 18 kinderen.

Vervolgens werd het gemeentelijk subsidiereglement kinderopvang in zitting van 23 december 2021 herzien zodat de initiatieven gelijkwaardig behandeld worden en een hogere subsidie kunnen krijgen.

3. Invaliditeit - dienst welzijn

§1. Tegemoetkomingen aan personen met een handicap

De aanvragen en herzieningen tot het bekomen van een tegemoetkoming van de dienst voor Personen met een handicap (FOD Sociale zekerheid) en tot het bekomen van een zorgbudget voor ouderen met een zorgnood (Vlaamse Sociale Bescherming) bevatten volgende aanvragen:

| | 2020 | 2021 | 2022 |
|--|-------------|-------------|-------------|
| Aanvragen zorgbudget voor ouderen met een zorgnood en herzieningen | 9 | 11 | 8 |
| Aanvragen om integratie/inkomensvervangende tegemoetkoming en herzieningen | 15 | 14 | 3 |
| Aanvragen tot attesten | 0 | 0 | 0 |
| Aanvragen voor parkeerkaarten | 25 | 28 | 33 |
| Doorgeven van wijzigingen | 0 | 0 | 0 |
| Verminderingskaart openbaar vervoer | 0 | 0 | 0 |
| Totaal aanvragen | 49 | 53 | 44 |

4. Pensioenen - dienst welzijn

Door bemiddeling van het gemeentebestuur werden volgende aanvragen ingediend:

§1. Bij de Rijksdienst voor Pensioenen

| | 2020 | 2021 | 2022 |
|---|------|------|------|
| Werknemerspensioenen | | | |
| Aanvragen (vervroegd) rustpensioen | 13 | 11 | 15 |
| Aanvragen overlevingspensioen | 0 | 3 | 3 |
| Aanvragen buitenlands (overlevings)pensioen | 0 | 0 | 0 |
| | | | |
| Inkomensgarantie voor ouderen (I.G.O.) | 0 | 2 | 1 |

§2. Bij het Rijksinstituut voor Sociale Verzekeringen voor Zelfstandigen

| | 2020 | 2021 | 2022 |
|------------------------------------|------|------|------|
| Aanvragen (vervroegd) rustpensioen | 6 | 5 | 4 |
| Aanvragen overlevingspensioen | 0 | 0 | 2 |

XIV. GEZONDHEID EN HYGIENE

1. Algemene voorzieningen ouderenzorg

- Maria Middelaes
Pater Lievensstraat 20, 8890 Moorslede
- Maria Rustoord
Beselarestaat 15, 8890 Dadizele

2. Ontsmetting en openbare reiniging

Voor het werkingsjaar 2022 werd volgend bedrag uitbetaald voor bestrijding van schadelijke dieren en planten (bv. berenklaauw): € 48,40.

Werkingskosten vorige dienstjaren

| | |
|--------|----------|
| 2017: | € 1,82 |
| 2018: | € 461,31 |
| 2019 : | € 375,73 |
| 2020: | € 335,16 |
| 2021: | € 1,91 |

3. Begraafplaatsen

§1. Vergunningen

A. Toegestane concessies

In 2021 werden er 42 vergunningen afgeleverd voor een totaal bedrag van € 20 500, nl.

- 4 nisconcessies voor een totaalbedrag van € 1 000
- 17 concessies urneground voor een totaalbedrag van € 4 700
- 19 grafconcessies voor een totaalbedrag van € 14 600
- 2 asverstrooiingen niet-inwoners voor een totaalbedrag van € 100

Vorige dienstjaren

| | |
|-------|--|
| 2014: | 43 vergunningen voor een totaal van € 13 125 |
| 2015: | 39 vergunningen voor een totaal van € 15 700 |
| 2016: | 48 vergunningen voor een totaal van € 16 300 |
| 2017: | 95 vergunningen voor een totaal van € 20 525 |
| 2018: | 72 vergunningen voor een totaal van € 12 950 |
| 2019: | 47 vergunningen voor een totaal van € 17 900 |
| 2020: | 43 vergunningen voor een totaal van € 17 450 |
| 2021: | 46 vergunningen voor een totaal van € 17 450 |

B. Hernieuwingen/verlengingen concessies*

In 2022 werden 3 hernieuwingen van concessies goedgekeurd voor een totaal bedrag van € 0:

- 0 nisconcessies voor een totaalbedrag van € 0
- 0 urneveldconcessies voor een totaalbedrag van € 0
- 3 eeuwigdurende grafconcessies voor een totaalbedrag van € 0
- 0 grafconcessies voor een totaalbedrag van € 0

Vorige dienstjaren

2019: 26 hernieuwingen voor een totaal van € 250

2020: 29 hernieuwingen voor een totaal bedrag van € 3 848,50

2021: 52 hernieuwingen voor een totaal bedrag van € 6 666,66

C. Bijplaatsingen*

In 2022 werden 9 bijplaatsingen goedgekeurd voor een totaal bedrag van € 1 375:

- 1 bijplaatsingen urnes in urneveldconcessie voor een totaalbedrag van € 125
- 8 bijplaatsingen urnes in grafconcessies voor een totaalbedrag van € 1 250

Vorige dienstjaren

2019: 5 bijplaatsingen voor een totaal van € 625

2020: 8 bijplaatsingen voor een totaal bedrag van € 1 375

2021: 10 bijplaatsingen voor een totaal bedrag van € 2 125

**Tot 2019 werden deze bijgeteld bij de toegestane concessies.*

XV. VOLKSHUISVESTING

1. Gemeentelijke huisvestingspremie

De gemeente verleent aan de personen die in aanmerking komen voor de gewestelijke of aanpassingspremie of de gewestelijke renovatiepremie een gemeentelijke huisvestingspremie. Tijdens het dienstjaar 2022 werden er 20 aanvragen ingediend voor een totaal bedrag van € 6 538,50.

Voorgaande dienstjaren

2020: 32 aanvragen voor een totaal bedrag van € 8 240,50

2021: 13 aanvragen voor een totaal bedrag van van € 3 472,00.

2. Gemeentelijke heffingen

§1. Gemeentebelasting op tweede verblijven

Tijdens het dienstjaar 2022 werd er een directe gemeentebelasting gevestigd op 21 tweede verblijven voor een totaal bedrag van € 8 400.

§2. Gemeentebelasting op woningen die opgenomen zijn in de gewestelijke inventaris van ongeschikte en onbewoonbare woningen

Tijdens het dienstjaar 2022 werd er een gemeentebelasting gevestigd op 9 ongeschikt en/of onbewoonbare woningen voor een totaal bedrag van € 24 760.

§3. Gemeentebelasting op woningen en gebouwen die gedurende minstens twaalf opeenvolgende maanden zijn opgenomen in het gemeentelijk leegstandsregister

Tijdens het dienstjaar 2022 werd er een gemeentebelasting gevestigd op 19 leegstaande woningen en/of gebouwen voor een totaal bedrag van € 48 000.

§4. Gemeentebelasting op woningen en gebouwen die gedurende minstens twaalf opeenvolgende maanden opgenomen zijn in het gemeentelijk register van verwaarloosde gebouwen en woningen

Tijdens het dienstjaar 2022 werd er een gemeentebelasting gevestigd op 1 verwaarloosde woning voor een totaal bedrag van € 500.

§5. Gemeentebelasting op onbebouwde bouwgronden en kavels

Tijdens het dienstjaar 2022 werd er een gemeentebelasting gevestigd op 110 onbebouwde bouwgronden en/of kavels voor een totaal bedrag van € 32 339,90.

XVI. STEDENBOUW, RUIMTELIJKE ORDENING, PLANOLOGIE

1. Stedenbouw

§1. Bouwvergunningen/omgevingsvergunningen

| Afgeleverde bouwvergunningen in | 2015 | 2016 | 2017 | 2018 | 2019 | 2020 | 2021 | 2022 |
|---|------|------|------|------|------|------|------|------|
| Nieuwbouw, eengezinswoningen | 68 | 42 | 75 | 29 | 20 | 25 | 32 | 27 |
| Nieuwbouw, meergezinswoningen | 1 | 4 | 9 | 0 | 0 | 4 | 4 | 5 |
| Verbouwen en uitbreiden van woning onderhoudswerken aan woning | 46 | 55 | 45 | 45 | 48 | 37 | 49 | 41 |
| Plaatsen tuinhuis, garage, berging, carport, veranda | 22 | 40 | 39 | 35 | 24 | 31 | 44 | 23 |
| Bouwen, verbouwen en/of uitbreiden van bedrijfsgebouwen | 17 | 10 | 24 | 21 | 17 | 17 | 12 | 7 |
| Andere (terreinaanlegwerken, technische installaties, verhardingen, ...) | 30 | 35 | 22 | 37 | 14 | 20 | 25 | 34 |
| Meldingen/omgevingsvergunningen ingedeelde inrichting of activiteit | | | | | 6 | 47 | 37 | 53 |
| Verkavelingen | | | | | 2 | 2 | 6 | 1 |
| Bijstellen verkaveling | | | | | | 3 | 1 | 0 |

INHOUDSTAFEL

| | |
|--|-----------|
| HOOFDSTUK I : ALGEMENE INFORMATIE..... | 2 |
| I. DE GEMEENTE ALS OPENBAAR BESTUUR..... | 2 |
| 1. Algemene toelichting | 2 |
| §1. Administratieve situering..... | 2 |
| §2. Oppervlakte | 3 |
| §3. Subgemeentelijke indelingen..... | 3 |
| §4. Gerechtelijke indeling | 3 |
| 2. Politieke organen | 4 |
| §1. Gemeenteraad | 4 |
| §2. Raad voor Maatschappelijk Welzijn | 5 |
| §3. Schepencollege | 6 |
| §4. Vast bureau | 6 |
| §5. Bijzonder comité voor de sociale dienst | 7 |
| 3. Management team..... | 7 |
| §1. Samenstelling..... | 7 |
| §2. Werking..... | 7 |
| 4. Adviesraden..... | 7 |
| II. PERSONEEL LOKAAL BESTUUR..... | 8 |
| 1. Organogram | 8 |
| 2. Functionele informatie..... | 9 |
| §1. Algemene informatie | 9 |
| §2. Welzijn op het werk | 9 |
| §3. Algemeen bestuur..... | 10 |
| §4. Ruimte..... | 10 |
| §5. Burger | 11 |
| §6. Vrije tijd..... | 11 |
| §7. Zorg en Welzijn | 14 |
| §8. Onderwijs..... | 17 |
| §9. Politie | 18 |
| §10. Brandweer..... | 18 |
| §11. Jobstudenten & monitoren..... | 18 |
| III. TOESTAND VAN DE GEMEENTEFINANCIEN..... | 19 |
| 1. Belastingen en retributies | 19 |
| §1. Overzicht geïnde belastingen en retributies..... | 19 |
| §2. Overzicht bezwaren | 21 |
| 2. BBC Rapporten | 22 |
| §1. Staat van het financieel evenwicht | 22 |
| §2. Realisatie van de kredieten..... | 23 |
| §3. Ontvangsten en uitgaven naar functionele aard | 24 |
| §4. Ontvangsten en uitgaven naar economische aard | 26 |
| §5. Investeringsproject | 31 |
| §6. Evolutie van de financiële schulden..... | 60 |
| §7. Toelichting bij de balans | 61 |
| §8. Overzicht werkings- en investeringssubsidies per beleidsveld | 63 |

| | |
|--|-----------|
| HOOFDSTUK II : FUNCTIONELE INFORMATIE..... | 65 |
| I. ALGEMENE INFORMATIE..... | 65 |
| 1. Openingsuren administratieve diensten | 65 |
| 2. Gemeentelijke communicatie | 65 |
| §1. Briefwisseling | 65 |
| §2. Communicatie naar burgers..... | 65 |
| 3. Klachtenbeheer | 67 |
| §1. Definitie en doelstellingen | 67 |
| §2. Klachten in 2022 | 67 |
| 4. Intergemeentelijke samenwerkingen | 67 |
| II. BURGERZAKEN..... | 70 |
| 1. Afgifte reispassen | 70 |
| 2. Dienst rijbewijzen | 71 |
| 3. Bevolking | 71 |
| §1. 100 jarigen | 71 |
| §2. Werken op afspraak..... | 71 |
| §3. Beweging der bevolking | 72 |
| §4. Vreemdelingenregister | 74 |
| §5. Afgeleverde stukken door de bevolkingsdienst | 76 |
| §6. Afgeleverde stukken via thuisloket (e-loket) | 77 |
| 4. Burgerlijke stand | 78 |
| §1. Geboortes, erkenningen en kinderaannemingen | 78 |
| §2. Sterfgevallen | 78 |
| §3. Huwelijken en echtscheidingen | 79 |
| §4. Jubilea | 79 |
| §5. Nationaliteit | 79 |
| §6. Adoptie..... | 79 |
| §7. Laatste wilsbeschikkingen | 79 |
| §8. Orgaandonatie | 79 |
| §9. Voornaamswijzigingen | 79 |
| §10. Geslachtswijzigingen | 79 |
| III. ONROEREND PATRIMONIUM..... | 80 |
| 1. Overzicht volgens kadaster | 80 |
| §1. Bebouwd | 80 |
| §2. Onbebouwd | 81 |
| §3. Begraafplaatsen | 83 |
| 2. Onderhoud/investeringen onroerend patrimonium..... | 84 |
| 3. Verwervingen, vervreemdingen en ruilingen..... | 85 |
| IV. VEILIGHEID | 86 |
| 1. Politie | 86 |
| 2. Gas-boetes | 86 |
| §1. Definitie en doelstellingen | 86 |
| §2. GAS-boetes in 2022..... | 86 |
| V. BRANDWEER..... | 87 |
| 1. Personeel..... | 87 |
| 2. Tussenkomen | 87 |

| | |
|---|------------|
| VI. ONDERWIJS | 88 |
| 1. Algemene voorzieningen..... | 88 |
| §1. Aantal leerlingen per onderwijsinstelling | 88 |
| 2. Kleuter- en basisonderwijs..... | 89 |
| §1. Toelagen..... | 89 |
| VII. VRIJE TIJD..... | 90 |
| 1. Jeugd | 90 |
| §1. De gemeentelijke jeugddienst | 90 |
| §2. De Moorsleedse jeugdraad | 94 |
| 2. Cultuur..... | 95 |
| §1. Cultuurdienst | 95 |
| §2. Cultuurraad | 95 |
| §3. Beheersorgaan gemeenschapscentra (Moraculi) | 95 |
| §4. Verhuur Gemeenschapscentra | 96 |
| §5. Activiteiten Cultuurdienst | 97 |
| §6. Subsidies | 97 |
| 3. Sport- en aanverwante activiteiten..... | 98 |
| §1. Activiteiten | 98 |
| §2. Werkingskosten | 98 |
| §3. Toelagen..... | 99 |
| §4. Samenstelling sportraad d.d. 31 december 2022 | 100 |
| §5. Werking van de gemeentelijke sportdienst | 100 |
| §6. Accommodaties | 101 |
| 4. Openbare bibliotheek | 105 |
| §1. Gemeentelijke openbare bibliotheek Moorslede | 105 |
| §2. Uitleenpost Dadizele | 105 |
| §3. Werking..... | 105 |
| §4. Activiteiten georganiseerd door de bibliotheek | 106 |
| 5. Toerisme..... | 107 |
| §1. Onthaal | 107 |
| §2. Huisvesting | 107 |
| §3. Relaties met anderen..... | 107 |
| §4. Recreatief toerisme..... | 107 |
| §5. Taken en bevoegdheden..... | 108 |
| §6. De adviesraad voor Toerisme | 108 |
| §7. Cijfers bezoekers toerisme..... | 108 |
| §8. Evenementen en tentoonstellingen..... | 109 |
| §9. Kermissen in Moorslede | 109 |
| VIII. DIENST MILIEU, GROEN EN LANDBOUW | 110 |
| 1. Milieu | 110 |
| 2. Landbouw..... | 113 |
| 3. Premies en subsidies | 113 |
| 4. Mooimakers | 113 |
| §1. Doel..... | 113 |
| §2. Werking..... | 113 |
| §3. Mooimakers in Moorslede..... | 113 |
| IX. ECONOMIE..... | 114 |
| 1. Ondernemingen | 114 |
| 2. Activiteiten georganiseerd in het kader van Economie | 115 |
| §1. Moorsleedse Ondernemingsprijs..... | 115 |
| §2. Netwerkevent | 116 |

| | |
|---|------------|
| §3. Moorsledebonnen | 116 |
| X. MOBILITEIT | 117 |
| 1. Wegenwerken | 117 |
| §1. Wegenwerken in 2022 | 117 |
| §2. Wegenwerken voorzien volgende jaren | 117 |
| 2. Nieuwe projecten opgestart afgelopen jaar | 117 |
| §1. Autodelen | 117 |
| §2. Werkgroep trage wegen | 117 |
| §3. Acties uitgevoerd i.k.v mobiliteitsplan | 117 |
| §4. Proefopstellingen | 118 |
| XI. TECHNISCHE DIENST | 119 |
| 1. Project ‘verleiding’ | 119 |
| 2. Investerings in 2022 | 119 |
| 3. Voorziene investeringen volgende jaren | 119 |
| XII. EREDIENSTEN | 120 |
| XIII. SOCIALE DIENSTVERLENING | 121 |
| 1. Algemene voorzieningen | 121 |
| §1. Private instellingen voor bejaarden | 121 |
| 2. Openbaar Centrum voor Maatschappelijk Welzijn (OCMW) | 121 |
| §1. Diensten | 121 |
| §2. Openingsuren en contactgegevens OCMW | 122 |
| §3. Beschrijvend gedeelte van ontplooiide activiteiten tijdens het boekjaar | 123 |
| 3. Invaliditeit - dienst welzijn | 134 |
| §1. Tegemoetkomingen aan personen met een handicap | 134 |
| 4. Pensioenen - dienst welzijn | 135 |
| §1. Bij de Rijksdienst voor Pensioenen | 135 |
| §2. Bij het Rijksinstituut voor Sociale Verzekeringen voor Zelfstandigen | 135 |
| XIV. GEZONDHEID EN HYGIENE | 136 |
| 1. Algemene voorzieningen ouderenzorg | 136 |
| 2. Ontsmetting en openbare reiniging | 136 |
| 3. Begraafplaatsen | 136 |
| §1. Vergunningen | 136 |
| XV. VOLKSHUISVESTING | 138 |
| 1. Gemeentelijke huisvestingspremie | 138 |
| 2. Gemeentelijke heffingen | 138 |
| XVI. STEDENBOUW, RUIMTELIJKE ORDENING, PLANOLOGIE | 139 |
| 1. Stedenbouw | 139 |
| §1. Bouwvergunningen/omgevingsvergunningen | 139 |