



Provincie West-Vlaanderen
Gemeente Moorslede

JAARVERSLAG

Dienstjaar 2023

HOOFDSTUK I : ALGEMENE INFORMATIE

I. DE GEMEENTE ALS OPENBAAR BESTUUR

1. Algemene toelichting

§1. Administratieve situering

- provincie : West-Vlaanderen
- administratief arrondissement : Roeselare
- gemeentelijke administratie Moorslede : Marktplaats 1 in 8890 Moorslede
tel. 051 77 70 06
fax 051 77 10 76
- gemeentelijke administratie Dadizele : 't Torreke, Plaats 6 in 8890 Dadizele
tel. 056 50 91 00
- jeugddienst : Molenstraat 1 bus D in 8890 Moorslede
tel. 051 70 02 85
- toerisme : 't Torreke, Plaats 6 in 8890 Dadizele
tel. 056 50 91 00
- gemeentelijk sportcentrum : Iepersestraat 52H in 8890 Moorslede
tel. 051 77 85 17
- openbare bibliotheek : Iepersestraat 52A in 8890 Moorslede
tel. 051 77 10 57
- cultuurdienst : Iepersestraat 52B in 8890 Moorslede
tel. 051 70 02 85
- gemeenteschool : Roeselaarsestraat 60 in 8890 Moorslede
tel. 051 77 94 52
- sociaal huis (OCMW) : Marktplaats 18A in 8890 Moorslede
tel. 051 57 60 70
- politiedienst : Pater Lievensstraat 3 in 8890 Moorslede
tel. 051 78 81 81
fax 051 78 01 61
- brandweerdienst : Kerkhofstraat in 8890 Moorslede
tel. 051 80 60 00

§2. Oppervlakte

Oppervlakte: 3 534 ha

Lengte van het wegennet van de gemeente Moorslede:

buurtwegen groot verkeer	:	26 km
buurtwegen klein verkeer	:	20 km
andere verharde gemeentewegen	:	89 km
<u>provinciewegen</u>	:	<u>3 km</u>
totaal	:	138 km

§3. Subgemeentelijke indelingen

De fusiegemeente Moorslede omvat de deelgemeente Dadizele.

§4. Gerechtelijke indeling

Vredegerecht : Voor Moorslede en Dadizele is het vredegerecht gelegen in 8930 Mene, Volkslaan 302.

Politierechtbank : Voor Moorslede en Dadizele is de politierechtbank gelegen in 8500 Kortrijk, Beheerstraat 41.

Arbeidsrechtbank : Voor Moorslede en Dadizele is de arbeidsrechtbank gelegen in 8500 Kortrijk, Beheerstraat 41.

Ondernemingsrechtbank : Voor Moorslede en Dadizele is de ondernemingsrechtbank gelegen in 8500 Kortrijk, Beheerstraat 41.

2. Politieke organen

§1. Gemeenteraad

A. Samenstelling

leden	mandaat	1^e aanstelling raadslid	tel.
Vergote Ward Baron-Holvoetlaan 12, Dadizele	burgemeester	02.01.2001	056 50 35 56
Beernaert Sherley Strobomestraat 6, Moorslede	1 ^e schepen	02.01.2013	0478 34 94 79
Vanthuyne Geert Slypsstraat 47, Moorslede	2 ^e schepen	12.03.1992	051 77 72 88
Deceuninck Jürgen Zuidstraat 2, Moorslede	3 ^e schepen	02.01.2013	0468 15 44 79
Ben Driss Nessim Waterstraat 61, Moorslede	4 ^e schepen	02.01.2013	056 50 97 19
Benedikt Vallaey Korenwind 41, Moorslede	5 ^e schepen	03.01.2019	0497 73 13 43
Verhelle Pol Marktplaats 2 bus 2, Moorslede	voorzitter	02.01.2001	0475 25 08 25
Gillis Ward Diepestraat 3, Moorslede	raadslid	02.01.1995	051 77 15 90
Verhaeghe Sigrid Waterdamstraat 9, Moorslede	raadslid	02.01.2007	0486 76 92 22
Sioen Andries Pastorijstraat 14, Moorslede	raadslid	02.01.2013	0498 84 68 11
Paret Johan Azalealaan 50, Dadizele	raadslid	02.01.2013	056 50 19 32
De Koning Bart Oostnieuwkerksestraat 12, Moorslede	raadslid	02.01.2013	051 77 92 12
Bekaert Karen Klepestraat 17, Moorslede	raadslid	03.01.2019	0485 50 47 79
Cardoen Stefan Klepestraat 72, Moorslede	raadslid	03.01.2019	0477 09 42 75

Hovaere Gert-Jan Oude Heirweg 21, Moorslede	raadslid	03.01.2019	0472 90 83 19
Vandekerckhove Margaux Klepestraat 114, Moorslede	raadslid	03.01.2019	0473 66 31 72
Vuylsteke Bernard Rozenlaan 17, Dadizele	raadslid	03.01.2019 tot 26.01.2023	0479 85 70 77
Demeulenaere Veerle Cardijnlaan 17, Moorslede	raadslid	03.01.2019	0495 82 01 86
Vandeginste Nick Passendaalsestraat 62a, Moorslede	raadslid	03.01.2019	0471 37 14 39
Pattyn Aäron Dorpsplein Slyps 6, Moorslede	raadslid	12.09.2019	0498 26 57 56
Oplinus Lisa Millesteenstraat 54, Dadizele	raadslid	21.10.2021	0475 47 57 70
Claeys David Kerkhofstraat 37, Moorslede	raadslid	26.01.2023	0477 47 79 95

B. Werking

Gedurende de periode van 1 januari 2023 tot 31 december 2023 heeft de gemeenteraad 10 zittingen gehouden.

§2. Raad voor Maatschappelijk Welzijn

Sinds 2019 bestaan de gemeenteraad en de raad voor maatschappelijk welzijn uit dezelfde personen.

Gedurende de periode van 1 januari 2023 tot 31 december 2023 heeft de raad voor maatschappelijk welzijn 10 zittingen gehouden.

§3. Schepencollege

A. Samenstelling leden

	mandaat	bevoegdheid
Ward Vergote	burgemeester	<ul style="list-style-type: none">• politie en brandweer• veiligheid- en drugbeleid• personeel• I.C.T.• communicatie & informatie• dienstverlening• gemeentelijk patrimonium• intergemeentelijke samenwerking• sociale economie• jacht en visvangst
Sherley Beernaert	1 ^e schepen	<ul style="list-style-type: none">• financiën• ruimtelijke ordening• natuur & milieu• burgerlijke stand• huisvesting• erediensten & begraafplaatsen• energiebeleid
Geert Vanthuyne	2 ^e schepen	<ul style="list-style-type: none">• openbare werken• landbouw• onderhoud- en groenbeleid• containerpark• feestelijkheden• dierenwelzijn
Jürgen Deceuninck	3 ^e schepen	<ul style="list-style-type: none">• onderwijs• jeugd en sport• mobiliteit
Nessim Ben Driss	4 ^e schepen	<ul style="list-style-type: none">• cultuur• toerisme• bibliotheek• economie en middenstand
Benedikt Vallaey	5 ^e schepen	<ul style="list-style-type: none">• zorg en welzijn

B. Werking

Gedurende de periode van 1 januari 2023 tot 31 december 2023 vergaderde het college van burgemeester en schepenen 48 maal.

§4. Vast bureau

Sinds 2019 bestaan het schepencollege en het vast bureau uit dezelfde personen. Gedurende de periode van 1 januari 2023 tot 31 december 2023 vergaderde het vast bureau 48 maal.

§5. Bijzonder comité voor de sociale dienst

A. Samenstelling

leden	mandaat	datum aanstelling
Benedikt Vallaey	voorzitter	03.01.2019
Eric Cosyns	lid	03.01.2019
Marnik Vanackere	lid	03.01.2019
Romina Dupulthys	lid	03.01.2019
Marc Vanryckeghem	lid	19.12.2019
Virginie Desot	lid	21.10.2021
Lieven Buseyne	lid	22.12.2022

B. Werking

Gedurende de periode van 1 januari 2023 tot 31 december 2023 vergaderde het bijzonder comité voor de sociale dienst 12 keer.

3. Management team

§1. Samenstelling

Het management team bestaat uit de volgende personen: de algemeen directeur, adjunct-algemeendirecteur, financieel directeur, burgemeester en meerdere diensthoofden.

§2. Werking

Binnen de gemeente functioneert het managementteam als een overleg- en adviesorgaan, weliswaar zonder formele beslissingsbevoegdheid. Het MAT staat in voor de algemene beleidsvoorbereiding en -uitvoering en verleent advies vooraleer dossiers worden voorgelegd aan de verdere bevoegde organen. Gedurende 2023 kwam het managementteam 10 keer bijeen.

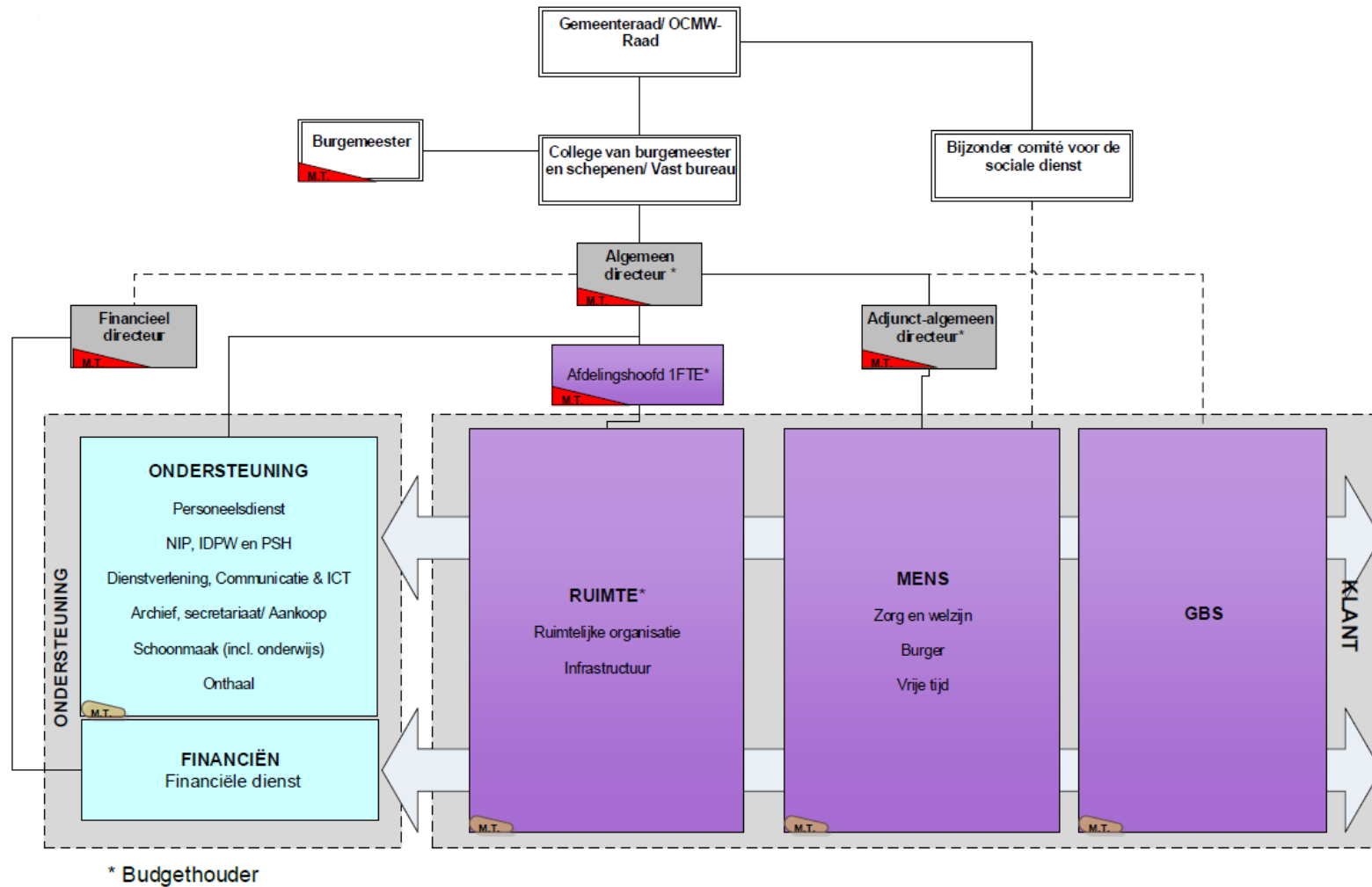
4. Adviesraden

In het werkjaar 2023 waren volgende adviesraden actief:

- Cultuurraad
- Sportraad
- Jeugdraad
- Raad voor Toerisme
- Moraculi
- Gecoro
- Noord-Zuidraad
- Seniorenadviesraad
- Lokaal Overleg Kinderopvang

II. PERSONEEL LOKAAL BESTUUR

1. Organogram



2. Functionele informatie

§1. Algemene informatie

In 2023 werd er 1 nieuwe werknemer verwelkomd in het gemeentebestuur (onbepaalde duur); in het OCMW waren dit er 2 (onbepaalde duur).

In 2023 gingen 3 werknemers van het gemeentebestuur op pensioen en 3 werknemers van het OCMW. Verder waren er 2 uitdiensttredingen bij de gemeente en 1 uit het OCMW gedurende 2023.

De totale personeelskost voor het lokaal bestuur Moorslede bedroeg in 2023 € 9 319 197 (inbegrip € 364 000 bijstorting in pensioenfondsen).

Personeelskosten voorgaande jaren (vanaf 2022)

2022: € 7 829 867 (inbegrip € 325 000 bijstorting in pensioenfondsen)

§2. Welzijn op het werk

A. Arbeidsongevallen

Binnen de gemeente waren er 4 arbeidsongevallen met tijdelijke ongeschiktheid, binnen het OCMW was dit er 1. Er was 1 licht ongeval (= een ongeval dat uitsluitend medische of andere kosten heeft meegebracht en geen ongeschiktheid).

B. Medische onderzoeken

Voor de gemeente vonden plaats:

- Medische onderzoek (door arbeidsarts):
 - 15 i.k.v. aanwerving of periodiek onderzoek
 - 2 bezoeken voorafgaand aan werkhervatting
 - 3 onderzoeken bij werkhervatting
 - 1 onderzoek i.k.v. moederschapsbescherming
 - 3 andere onderzoeken
- Aanvullend medisch onderzoek (door verpleegkundige-arbeidsarts):
 - 20 onderzoeken aanvullende medische handelingen
 - 2 aanvragen/aangiftes bij Fedris
 - 9 overige contacten (consultatie medisch dossier, contacten met medische collega's en contacten met werknemers)

Voor het OCMW vonden plaats:

- Medische onderzoek (door arbeidsarts):
 - 13 i.k.v. aanwerving of periodiek onderzoek
 - 2 bezoeken voorafgaand aan werkhervatting
 - 2 onderzoeken bij werkhervatting
- Aanvullend medisch onderzoek (door verpleegkundige-arbeidsarts):
 - 18 onderzoeken aanvullende medische handelingen
 - 5 overige contacten (consultatie medisch dossier, verwerken laboresultaten, contacten met medische collega's en contacten met werknemers)

C. Jaaractieplan 2023

Er werden 22 acties uit het JAP 2023 uitgevoerd; 19 acties uit het JAP 2023 werden niet uitgevoerd. Deze werden verplaatst naar een volgend werkingsjaar.

Belangrijkste realisaties

- Actiepunt 6.1.1 – Stel een risicoanalyse psychosociale aspecten op (medewerkersbevraging) en hieraan verbonden het analyseren van de resultaten risicoanalyse psychosociale aspecten.
- Actiepunt 8.3.2 – Bied je werknemers instructies aan m.b.t. de ergonomische instelling van bureaustoel, tafel, beeldscherm:
 - Aankoop vernieuwd kantoormeubilair (zit- en statafels, nieuwe bureaustoelen);
 - Instructies inzake ergonomie op de werkvloer en het vernieuwd kantoormeubilair.
- Actiepunt 9.3.6 – Laat de verantwoordelijken en de aangeduide personen een EHBO-opleiding volgen.
- Actiepunt 10.3 – Noodverlichting in de gebouwen
 - De noodverlichting in de gemeentelijke gebouwen in kaart brengen en nagaan waar vervanging zich opdringt. Planning opstellen om de vervangingen uit te voeren.

§3. Algemeen bestuur

Sinds 1 januari 2013 bestaat het algemeen bestuur uit het secretariaat, de fiscale en financiële diensten, de personeelsdienst, ICT & Telecom en facilitair beheer. In 2022 werd onthaal hieraan toegevoegd.

Personeelsbezetting ondersteunende diensten uitgedrukt in VTE (14 personen)

	Directie		A		B		C		D		E	
	M	V	M	V	M	V	M	V	M	V	M	V
Statutair	3				1	0,8		1				
Contractueel						2,2	1	1	1,6			0,5

Personeelskosten

Aangezien de personeelsbezetting voortaan per dienst/locatie wordt weergegeven i.p.v. per budgetartikel is het niet langer mogelijk om de kostprijs af te leiden. De kostprijs van het personeelsbestand van het volledige lokaal bestuur wordt voortaan worden opgenomen in het jaarverslag (punt 2. §1. in deze rubriek).

Personeelskosten voorgaande jaren (t.e.m. 2021)

2014: € 729 361,77
2015: € 744 460,73
2016: € 853 058,88
2017: € 904 136,23
2018: € 1 091 375
2019: € 1 268 677,90
2020: € 1 251 557,32
2021: € 1 355 858,07

§4. Ruimte

Sinds 1 januari 2013 bestaande uit wegen, diftpark, milieucoördinator en ruimtelijke planning).

Personeelsbezetting uitgedrukt in VTE (23 personen)

	Directie		A		B		C		D		E	
	M	V	M	V	M	V	M	V	M	V	M	V
Statutair				1		1						
Contractueel					2	0,5	2,5	1,5	12,8	0,8		

Personeelskosten

Aangezien de personeelsbezetting voortaan per dienst/locatie wordt weergegeven i.p.v. per budgetartikel is het niet langer mogelijk om de kostprijs af te leiden. De kostprijs van het personeelsbestand van het volledige lokaal bestuur wordt voortaan worden opgenomen in het jaarverslag (punt 2. §1. in deze rubriek).

Personeelskosten voorgaande jaren (t.e.m. 2021)

2014: € 942 494,57
2015: € 991 377,81
2016: € 1 067 300,20
2017: € 1 072 563,89
2018: € 1 085 066,50
2019: € 1 069 427
2020: € 1 101 147,74
2021: € 1 200 177,78

§5. Burger

Sinds 1 januari 2013 bestaande uit administratieve dienstverlening.

Personeelsbezetting uitgedrukt in VTE (5 personen)

	Directie		A		B		C		D		E	
	M	V	M	V	M	V	M	V	M	V	M	V
Statutair												
Contractueel								2		1,5		

Personeelskosten

Aangezien de personeelsbezetting voortaan per dienst/locatie wordt weergegeven i.p.v. per budgetartikel is het niet langer mogelijk om de kostprijs af te leiden. De kostprijs van het personeelsbestand van het volledige lokaal bestuur wordt voortaan worden opgenomen in het jaarverslag (punt 2. §1. in deze rubriek).

Personeelskosten voorgaande jaren (t.e.m. 2021)

2014: € 233 855,99
2015: € 254 109,28
2016: € 247 670,14
2017: € 233 857,45
2018: € 217 967,16

2019: € 220 207,77
 2020: € 223 942,00
 2021: € 238 222,93

§6. Vrije tijd

A. Toerisme

Personeelsbezetting uitgedrukt in VTE (2 personen)

	Directie		A		B		C		D		E	
	M	V	M	V	M	V	M	V	M	V	M	V
Statutair												
Contractueel								0,5				

Personeelskosten

Aangezien de personeelsbezetting voortaan per dienst/locatie wordt weergegeven i.p.v. per budgetartikel is het niet langer mogelijk om de kostprijs af te leiden. De kostprijs van het personeelsbestand van het volledige lokaal bestuur wordt voortaan worden opgenomen in het jaarverslag (punt 2. §1. in deze rubriek).

Personeelskosten voorgaande jaren (t.e.m. 2021)

2014: € 23 355,85
 2015: € 25 967,06
 2016: € 21 950,77
 2017: € 40 129,67
 2018: € 47 401,39
 2019: € 51 077,94
 2020: € 22 083,97
 2021: € 20 214,14

B. Openbare bibliotheek

Personeelsbezetting uitgedrukt in VTE (5 personen)

	Directie		A		B		C		D		E	
	M	V	M	V	M	V	M	V	M	V	M	V
Statutair					1			0,5				
Contractueel							1					0,71

Personeelskosten

Aangezien de personeelsbezetting voortaan per dienst/locatie wordt weergegeven i.p.v. per budgetartikel is het niet langer mogelijk om de kostprijs af te leiden. De kostprijs van het personeelsbestand van het volledige lokaal bestuur wordt voortaan worden opgenomen in het jaarverslag (punt 2. §1. in deze rubriek).

Personeelskosten voorgaande jaren (t.e.m. 2021)

2014: € 149 175,98
 2015: € 148 874,32
 2016: € 143 878,59
 2017: € 146 387,54

2018: € 149 771,55
 2019: € 156 278,50
 2020: € 170 224,42
 2021: € 173 928,84

C. Cultuur

Personeelsbezetting uitgedrukt in VTE (10 personen)

	Directie		A		B		C		D		E	
	M	V	M	V	M	V	M	V	M	V	M	V
Statutair					1		1					
Contractueel							1	2,5			1	2

Personeelskosten

Aangezien de personeelsbezetting voortaan per dienst/locatie wordt weergegeven i.p.v. per budgetartikel is het niet langer mogelijk om de kostprijs af te leiden. De kostprijs van het personeelsbestand van het volledige lokaal bestuur wordt voortaan worden opgenomen in het jaarverslag (punt 2. §1. in deze rubriek).

Personeelskosten voorgaande jaren (t.e.m. 2021)

2014: € 214 826,44
 2015: € 226 406,27
 2016: € 235 670,78
 2017: € 250 029,95
 2018: € 258.870,98
 2019: € 278 505,03
 2020: € 282 081,72
 2021: € 298 266,31

D. Sportcentrum

Personeelsbezetting uitgedrukt in VTE (16 personen)

	Directie		A		B		C		D		E	
	M	V	M	V	M	V	M	V	M	V	M	V
Statutair					1					1		
Contractueel									3,5	3		3,89

Personeelskosten

Aangezien de personeelsbezetting voortaan per dienst/locatie wordt weergegeven i.p.v. per budgetartikel is het niet langer mogelijk om de kostprijs af te leiden. De kostprijs van het personeelsbestand van het volledige lokaal bestuur wordt voortaan worden opgenomen in het jaarverslag (punt 2. §1. in deze rubriek).

Personeelskosten voorgaande jaren (t.e.m. 2021)

2014: € 393 029,76
 2015: € 342 068,11
 2016: € 438 517,08
 2017: € 416 439,24
 2018: € 440 799,06

2019: € 459 007,33

2020: € 432 208,67

2021: € 469 406,33

E. Jeugddienst

Personeelsbezetting uitgedrukt in VTE (2 personen)

	Directie		A		B		C		D		E	
	M	V	M	V	M	V	M	V	M	V	M	V
Statutair												
Contractueel							1					

Personeelskosten

Aangezien de personeelsbezetting voortaan per dienst/locatie wordt weergegeven i.p.v. per budgetartikel is het niet langer mogelijk om de kostprijs af te leiden. De kostprijs van het personeelsbestand van het volledige lokaal bestuur wordt voortaan worden opgenomen in het jaarverslag (punt 2. §1. in deze rubriek).

Personeelskosten voorgaande jaren (t.e.m. 2021)

2014: € 72 579,41

2015: € 71 359,34

2016: € 73 369,25

2017: € 82 781,34

2018: € 91 233,01

2019: € 104 278,28

2020: € 109 272,23

2021: € 104 252,56

§7. Zorg en Welzijn

A. Algemeen administratief en ondersteunend personeel

Personeelsbezetting uitgedrukt in VTE (2 personen)

	Directie		A		B		C		D		E	
	M	V	M	V	M	V	M	V	M	V	M	V
Statutair						0,8		1				
Contractueel												

Personeelskosten

Aangezien de personeelsbezetting voortaan per dienst/locatie wordt weergegeven i.p.v. per budgetartikel is het niet langer mogelijk om de kostprijs af te leiden. De kostprijs van het personeelsbestand van het volledige lokaal bestuur wordt voortaan worden opgenomen in het jaarverslag (punt 2. §1. in deze rubriek).

Personeelskosten voorgaande jaren (t.e.m. 2021)

2020: € 165 073

2021: € 173 256

B. Dienst woonzorg en toelagen**Personeelsbezetting uitgedrukt in VTE (4 personen)**

	Directie		A		B		C		D		E	
	M	V	M	V	M	V	M	V	M	V	M	V
Statutair						0,8						
Contractueel					0,8			1				

Personeelskosten

Aangezien de personeelsbezetting voortaan per dienst/locatie wordt weergegeven i.p.v. per budgetartikel is het niet langer mogelijk om de kostprijs af te leiden. De kostprijs van het personeelsbestand van het volledige lokaal bestuur wordt voortaan worden opgenomen in het jaarverslag (punt 2. §1. in deze rubriek).

Personeelskosten voorgaande jaren (t.e.m. 2021)

2020: € 127 000

2021: € 131 360

C. Sociale dienst**Personeelsbezetting uitgedrukt in VTE (7 personen)**

	Directie		A		B		C		D		E	
	M	V	M	V	M	V	M	V	M	V	M	V
Statutair					1			0,5				
Contractueel						3,9		0,2				

Personeelskosten

Aangezien de personeelsbezetting voortaan per dienst/locatie wordt weergegeven i.p.v. per budgetartikel is het niet langer mogelijk om de kostprijs af te leiden. De kostprijs van het personeelsbestand van het volledige lokaal bestuur wordt voortaan worden opgenomen in het jaarverslag (punt 2. §1. in deze rubriek).

Personeelskosten voorgaande jaren (t.e.m. 2021)

2020: € 336 025

2021: € 350 953

D. Klusjesdienst**Personeelsbezetting uitgedrukt in VTE (2 personen)**

	Directie		A		B		C		D		E	
	M	V	M	V	M	V	M	V	M	V	M	V
Statutair												
Contractueel									2			

Personeelskosten

Aangezien de personeelsbezetting voortaan per dienst/locatie wordt weergegeven i.p.v. per budgetartikel is het niet langer mogelijk om de kostprijs af te leiden. De kostprijs van het personeelsbestand van het volledige lokaal bestuur wordt voortaan worden opgenomen in het jaarverslag (punt 2. §1. in deze rubriek).

Personeelskosten voorgaande jaren (t.e.m. 2021)

2020: € 98 640

2021: € 100 315

E. Poetsdienst (DC en logistieke hulp)

Personeelsbezetting in VTE (21 personen)

	Directie		A		B		C		D		E	
	M	V	M	V	M	V	M	V	M	V	M	V
Statutair												
Contractueel												12,7

Personeelskosten

Aangezien de personeelsbezetting voortaan per dienst/locatie wordt weergegeven i.p.v. per budgetartikel is het niet langer mogelijk om de kostprijs af te leiden. De kostprijs van het personeelsbestand van het volledige lokaal bestuur wordt voortaan worden opgenomen in het jaarverslag (punt 2. §1. in deze rubriek).

Personeelskosten voorgaande jaren (t.e.m. 2021)

2020: € 729 340

2021: € 680 620

§8. Onderwijs

Personeelsbezetting uitgedrukt in VTE (42 personen)

	Benoemd		Contractueel	
	M	V	M	V
Directie		1		
Zorgcoördinator		1		
Beleidsondersteuner		0,83		
Administratief bediende/ICT-coördinator		0,58		1,58
Kinderverzorg(st)er		0,63		
Kleuteronderwijzer(es)		7,99		1
Onderwijzer(es)	2	9,49		3
Leerkracht katholieke godsdienst	0,93			
Leerkracht zedenleer		0,75		
Leerkracht L.O.		1,66		

Schoonmaakbeambte				2,79
Kinderverzorg(st)er kinderopvang				1

Schepencollege van 3 juli 2023:

Enig artikel - Mevr. Lisa Theuninck, wonende in de Stadendreve 22, 8890 Moorslede, wordt aangesteld als voltijds directeur (24/24) van de gemeentelijke basisschool Moorslede ter vervanging van mevr. Veerle Verborgh van 1 september 2023 tot en met 31 augustus 2024.

Personeelskosten

De bijdrage door de Vlaamse Gemeenschap voor de bezoldigingen en lonen van het onderwijzend personeel voor 2023 bedraagt € 1 825 000. De uitgave, reeds vervat in punt 2.§1, wordt dus volledig gecompenseerd door een ontvangst.

De kostprijs van de schoonmaakbeambten/kinderverzorgsters kinderopvang zijn opgenomen in de totale loonkost (punt 2. §1. in deze rubriek).

Personeelskosten voorgaande jaren (t.e.m. 2021)

2014: € 886 408
2015: € 998 667
2016: € 987 126
2017: € 1 137 707
2018: € 985 744
2019: € 976 306
2020: € 1 004 738
2021: € 1 045 303
2022: € 1 003 986

§9. Politie

Vanaf 01 januari 2002 behoort de politiewerking toe aan PZ Arro Ieper.

De gemeentelijke bijdrage voor de werkingskosten voor zone Arro Ieper voor dienstjaar 2023 bedraagt € 777 783.

Gemeentelijke bijdrage voorgaande jaren

2014: € 689 021
2015: € 709 693
2016: € 709 693
2017: € 716 790
2018: € 716 790
2019: € 723 958
2020: € 738 437
2021: € 745 821
2022: € 757 009

§10. Brandweer

Personeelsbezetting

Vanaf 1 januari 2015 maakt de brandweer deel uit van de brandweerzone Midwest.

Personeelskosten en andere exploitatiekosten

De toelage voor de brandweerzone Midwest voor dienstjaar 2023 bedraagt € 303 855.

Gemeentelijke bijdrage voorgaande jaren

Kosten 2014: € 119 458
Toelage 2015: € 252 572
Toelage 2016: € 228 283
Toelage 2017: € 233 908
Toelage 2018: € 239 645
Toelage 2019: € 245 820
Toelage 2020: € 276 424
Toelage 2021: € 285 387
Toelage 2022: € 294 529

§11. Jobstudenten & monitoren

Er wordt aan het schepencollege de volmacht verleend voor het aanstellen van jobstudenten en monitoren. In 2023 werden in totaal 45 jobstudenten aangesteld, goed voor 4 873,25 uren. De loonkost hiervan bedraagt voor het dienstjaar 2023 in totaal € 78 341,04.

Dienst	Uren	Loonkost
Sport	1 349,50	€ 27 016,55
Jeugd	1 748,55	€ 24 499,12
Bibliotheek	208,80	€ 3 107,32
Gemeentehuis	144	€ 2 172,92
Groendienst	319,20	€ 4 578,65
Openbare werken	319,20	€ 4 578,65
Diftarpark	643	€ 9 454,91
Toerisme	141	€ 2 932,92
Totaal	4 873,25	€ 78 341,04

Loonkost vrijwilligers Jeugd: € 11 652,06.

Personeelskost voorgaande jaren:

2022:

- Aantal jobstudenten: 40
- Kostprijs: € 67 083,54
- Loonkost vrijwilligers Jeugd: € 12 495,50

III. TOESTAND VAN DE GEMEENTEFINANCIEN

1. Belastingen en retributies

§1. Overzicht geïnde belastingen en retributies

Actie	Actieplan	Beleidsitem	AR	Omschrijving	Ontvangstkrediet	Vorderingen
GBB-CBS	GBB	0020-00	7300000	Opcentiemen op de onroerende voorheffing	€ 3 610 300,00	€ 3 784 374,59
GBB-CBS	GBB	0020-00	7301000	Aanvullende belasting op de personenbelasting	€ 4 020 207,00	€ 4 941 670,84
GBB-CBS	GBB	0020-00	7302000	Verkeersbelasting	€ 211 181,00	€ 209 177,41
GBB-CBS	GBB	0020-00	7315100	Identiteitskaarten	€ 13 500,00	€ 15 036,50
GBB-CBS	GBB	0020-00	7315200	Reispassen	€ 23 182,00	€ 34 828,00
GBB-CBS	GBB	0020-00	7315300	Rijbewijzen	€ 17 000,00	€ 24 396,00
GBB-CBS	GBB	0020-00	7316000	Aanvragen omgevingsvergunningen	€ 16 000,00	€ 18 565,00
GBB-CBS	GBB	0020-00	7318100	Inlichtingen, naamlijsten, arbeidskaarten	€ 25,00	€ 23,00
GBB-CBS	GBB	0020-00	7319100	Notarislijsten	€ 16 000,00	€ 21 420,00
GBB-CBS	GBB	0020-00	7331400	Ontgraving	€ 259,00	
GBB-CBS	GBB	0020-00	7332100	Jaarlijkse milieubelasting	€ 461 859,00	€ 471 030,00
GBB-CBS	GBB	0020-00	7332200	Diftar/ophaalronde	€ 50 485,00	€ 59 738,42
GBB-CBS	GBB	0020-00	7332300	Afgifte zakken, klevers, recipiënten		€ 181,00
GBB-CBS	GBB	0020-00	7332800	Sluikstorten	€ 515,00	
GBB-CBS	GBB	0020-00	7341400	Taxidiensten		€ 140,58
GBB-CBS	GBB	0020-00	7341500	Diensten verhuur voertuigen met bestuurder	€ 380,00	€ 418,94
GBB-CBS	GBB	0020-00	7342400	Verspreiding niet-geadresseerd drukwerk	€ 19 406,00	€ 11 994,69
GBB-CBS	GBB	0020-00	7360100	Plaatsrecht kermissen	€ 450,00	€ 495,00
GBB-CBS	GBB	0020-00	7360300	Dagbladkiosken, frituurkramen, handelsinrichtingen	€ 2 200,00	€ 1 560,00
GBB-CBS	GBB	0020-00	7361000	Andere inname openbaar domein (stellingen, containers,...)	€ 5 667,00	€ 17 526,38
GBB-CBS	GBB	0020-00	7361100	Parkeren (boetes)	€ 300,00	€ 775,00

GBB-CBS	GBB	0020-00	7372000	Activeringsheffing op niet-bebouwde percelen	€ 36 061,00	€ 38 622,99
GBB-CBS	GBB	0020-00	7374000	Gemeentebelasting op leegstaande woningen en gebouwen	€ 25 000,00	€ 42 000,00
GBB-CBS	GBB	0020-00	7375001	Gemeentebelasting: ongeschikte en onbewoonbare woningen en gebouwen	€ 14 500,00	€ 2 000,00
GBB-CBS	GBB	0020-00	7375002	Gemeentebelasting: verwaarloosde woningen en gebouwen	€ 500,00	€ 750,00
GBB-CBS	GBB	0020-00	7377000	Tweede verblijven	€ 7 212,00	€ 11 600,00
GBB-CBS	GBB	0020-00	7389001	Belasting wapenvergunning	€ 535,00	€ 444,73
GBB-CBS	GBB	0020-00	7405300	Bijdrage inventarisbeheer onbew. gebouwen	€ 113,00	
beleidsitem 0020-00 = Fiscale aangelegenheden						

Ter info						
Actie	Actieplan	Beleidsitem	AR	Omschrijving	Ontvangstkrediet	Vorderingen
GBB-CBS	GBB	0480-00	7390010	GAS-boetes	€ 4 500,00	€ 7 443,00
0480-00 = Bestuurlijke preventie, incl. GAS-boetes						

§2. Overzicht bezwaren

In 2023 werden in totaal 24 bezwaren ingediend m.b.t. belastingen.

Hieronder een korte samenvatting:

Belasting op verwaarloosde gebouwen en woningen 2023

- Bezwaar artikel 230005278 voor een bedrag van € 125 -gegrond
- Bezwaar artikel 230005279 voor een bedrag van € 125 -gegrond
- Bezwaar artikel 230005280 voor een bedrag van € 125 - gegrond
- Bezwaar artikel 230005281 voor een bedrag van € 125 - gegrond
- Bezwaar artikel 230005282 voor een bedrag van € 125 - gegrond
- Bezwaar artikel 230005283 voor een bedrag van € 125 - gegrond

Belasting op leegstand van woningen en gebouwen 2023

- Bezwaar artikel 230005261 voor een bedrag van € 500 - gegrond
- Bezwaar artikel 230005262 voor een bedrag van € 500 - gegrond
- Bezwaar artikel 230005263 voor een bedrag van € 500 - gegrond
- Bezwaar artikel 230005264 voor een bedrag van € 500 - gegrond
- Bezwaar artikel 230005265 voor een bedrag van € 500 - gegrond
- Bezwaar artikel 230005274 voor een bedrag van € 500 - gegrond
- Bezwaar artikel 230005268 voor een bedrag van € 1 500 - gegrond
- Bezwaar artikel 230005272 voor een bedrag van € 1 500 - ongegrond
- Bezwaar artikel 230005260 voor een bedrag van € 1 500 - gegrond
- Bezwaar artikel 230005242 voor een bedrag van € 1 500 - gegrond
- Bezwaar artikel 230005243 voor een bedrag van € 1 500 - ongegrond
- Bezwaar artikel 230005273 voor een bedrag van € 1 500 - gegrond

Belasting op onbebouwde bouwpercelen 2023

- Bezwaar artikel 230005146 voor een bedrag van € 400 - gegrond
- Bezwaar artikel 230005186 voor een bedrag van € 706 - ongegrond

Algemene milieubelasting 2022

- Bezwaar artikel 230000491 voor een bedrag van € 50 - gegrond
- Bezwaar artikel 230001608 voor een bedrag van € 100 - ongegrond
- Bezwaar artikel 230001331 voor een bedrag van € 80 - ongegrond
- Bezwaar artikel 230001261 voor een bedrag van € 80 - ongegrond

2. BBC Rapporten

§1. Staat van het financieel evenwicht

	J2: Staat van het financieel evenwicht	
	2023	Journaalvolnummers: JR Budg. 548318 Alg. 38503 / EK Budg. 45627
Gemeente (0207.431.629)	OCMW (0212.200.663)	
Marktplaats 1, 8890 Moorslede	Marktplaats 18, 8890 Moorslede	
Algemeen directeur:: Vander Stichele Kristof	Financieel directeur:: Wydooghe Kris	

Budgettair resultaat	Jaarrekening	Meerjarenplan
I. Exploitatiesaldo	4.462.628	1.635.775
a. Ontvangsten	20.225.376	18.386.451
b. Uitgaven	15.762.749	16.750.676
II. Investeringsaldo	-2.764.173	-6.420.214
a. Ontvangsten	443.215	727.169
b. Uitgaven	3.207.388	7.147.383
III. Saldo exploitatie en investeringen	1.698.455	-4.784.439
IV. Financieringsaldo	-750.792	267.938
a. Ontvangsten	315.931	1.319.469
b. Uitgaven	1.066.723	1.051.531
V. Budgettair resultaat van het boekjaar	947.663	-4.516.501
VI. Gecumuleerd budgettair resultaat vorig boekjaar	8.967.329	8.967.329
VII. Gecumuleerd budgettair resultaat	9.914.991	4.450.828
VIII. Onbeschikbare gelden	986.166	980.000
IX. Beschikbaar budgettair resultaat	8.928.825	3.470.828

Autofinancieringsmarge	Jaarrekening	Meerjarenplan
I. Exploitatiesaldo	4.462.628	1.635.775
II. Netto periodieke aflossingen	891.178	890.761
a. Periodieke aflossingen conform de verbintenissen	1.051.947	1.051.531
b. Periodieke terugvordering leningen	160.769	160.770
III. Autofinancieringsmarge	3.571.450	745.014

Gecorrigeerde Autofinancieringsmarge	Jaarrekening	Meerjarenplan
I. Autofinancieringsmarge	3.571.450	745.014
II. Correctie op de periodieke aflossingen	192.586	192.170
a. Periodieke aflossingen conform de verbintenissen	1.051.947	1.051.531
b. Gecorrigeerde aflossingen o.b.v. de financiële schulden	859.361	859.361
III. Gecorrigeerde autofinancieringsmarge	3.764.036	937.184

Geconsolideerd financieel evenwicht	Jaarrekening	Meerjarenplan
I. Beschikbaar budgettair resultaat		
- Gemeente en OCMW	8.928.825	3.470.828
Totaal beschikbaar budgettair resultaat	8.928.825	3.470.828
II. Autofinancieringsmarge		
- Gemeente en OCMW	3.571.450	745.014
Totale Autofinancieringsmarge	3.571.450	745.014
III. Gecorrigeerde autofinancieringsmarge		
- Gemeente en OCMW	3.764.036	937.184
Totale gecorrigeerde autofinancieringsmarge	3.764.036	937.184

§2.

Realisatie van de kredieten



J3: Realisatie van de kredieten

2023

Journalvolnummers: JR Budg. 548318 Alg. 38503 / IK Budg. 43139 EK Budg. 45627

Gemeente (0207.431.629)

OCMW (0212.200.663)

Marktplaats 1, 8890 Moorslede

Marktplaats 18, 8890 Moorslede

Algemeen directeur:: Vander Stichele Kristof

Financieel directeur:: Wydooghe Kris

	Jaarrekening		Eindkredieten		Initiële kredieten	
	Uitgaven	Ontvangsten	Uitgaven	Ontvangsten	Uitgaven	Ontvangsten
- Gemeente						
Exploitatie	12.649.640	17.679.876	13.535.921	15.954.528	12.773.751	15.109.169
Investerings	3.056.430	393.160	6.947.690	582.777	2.350.230	83.027
Financiering	944.374	315.931	929.182	1.319.469	978.993	1.377.817
Leningen en leasings	929.598	155.162	929.182	1.158.699	978.993	1.217.047
Toegestane leningen en betalingsuitstel	14.776	160.769	0	160.770	0	160.770
Overige financieringstransacties	0	0	0	0	0	0
- OCMW						
Exploitatie	3.113.109	2.545.500	3.214.755	2.431.923	3.168.966	2.225.471
Investerings	150.958	50.055	199.693	144.392	0	16.351
Financiering	122.349	0	122.349	0	122.349	0
Leningen en leasings	122.349	0	122.349	0	122.349	0
Toegestane leningen en betalingsuitstel	0	0	0	0	0	0
Overige financieringstransacties	0	0	0	0	0	0

§3. Ontvangsten en uitgaven naar functionele aard



T1: Ontvangsten en uitgaven naar functionele aard

2023

Journalvolnummers: JR Budg. 548318 Alg. 38503 / EK Budg. 45779

Gemeente (0207.431.629)

Marktplaats 1, 8890 Moorslede

Algemeen directeur:: Vander Stichele Kristof

OCMW (0212.200.663)

Marktplaats 18, 8890 Moorslede

Financieel directeur:: Wydooghe Kris

	2020	2021	2022	2023		2024	2025
	Jaarrekening	Jaarrekening	Jaarrekening	Jaarrekening	Meerjarenplan	Meerjarenplan	Meerjarenplan
Algemene financiering							
Exploitatie							
Uitgaven	567.396	511.777	494.344	525.116	504.190	538.416	572.707
Ontvangsten	11.310.940	11.614.400	11.984.995	14.376.202	13.092.196	13.527.028	14.161.436
Saldo	10.743.544	11.102.623	11.490.651	13.851.086	12.588.006	12.988.612	13.588.729
Investerings							
Uitgaven	0	0	0	0	0	0	0
Ontvangsten	0	0	0	0	0	0	0
Saldo	0	0	0	0	0	0	0
Financiering							
Uitgaven	1.201.009	2.582.969	1.068.432	1.051.947	1.051.531	1.079.587	1.121.296
Ontvangsten	524.534	184.274	95.359	155.162	1.158.699	1.220.028	217.743
Saldo	-676.475	-2.398.695	-973.073	-896.786	107.168	140.441	-903.553
Ondersteuning							
Exploitatie							
Uitgaven	4.054.035	4.282.726	4.790.543	5.133.061	5.198.542	5.412.541	5.466.934
Ontvangsten	205.010	213.270	209.448	444.442	190.365	179.834	169.784
Saldo	-3.849.025	-4.069.456	-4.581.095	-4.688.619	-5.008.177	-5.232.707	-5.297.150
Investerings							
Uitgaven	583.106	1.735.419	959.821	278.136	278.138	1.068.427	1.553.032
Ontvangsten	0	243.437	42.028	0	0	0	0
Saldo	-583.106	-1.491.982	-917.793	-278.136	-278.138	-1.068.427	-1.553.032
Financiering							
Uitgaven	0	0	0	0	0	0	0
Ontvangsten	197.641	178.595	169.970	160.769	160.770	151.477	134.595
Saldo	197.641	178.595	169.970	160.769	160.770	151.477	134.595
Ruimte							
Exploitatie							
Uitgaven	2.276.923	2.448.377	2.665.501	2.971.533	3.409.858	3.388.347	3.369.130
Ontvangsten	561.102	567.198	511.967	529.865	494.255	454.271	448.312

	2020	2021	2022	2023		2024	2025
	Jaarrekening	Jaarrekening	Jaarrekening	Jaarrekening	Meerjarenplan	Meerjarenplan	Meerjarenplan
Saldo	-1.715.821	-1.881.179	-2.153.534	-2.441.669	-2.915.603	-2.934.076	-2.920.818
Investerings							
Uitgaven	2.415.164	1.034.862	1.412.578	2.017.312	2.041.398	3.599.454	891.243
Ontvangsten	570.724	48.487	350.667	84.977	83.027	55.231	30.231
Saldo	-1.844.440	-986.375	-1.061.912	-1.932.335	-1.958.371	-3.544.223	-861.012
Financiering							
Uitgaven	0	0	0	0	0	0	0
Ontvangsten	0	0	0	0	0	0	0
Saldo	0	0	0	0	0	0	0
Mens							
Exploitatie							
Uitgaven	4.700.695	4.701.494	4.769.388	4.953.083	5.391.275	5.562.879	5.538.627
Ontvangsten	2.682.534	2.561.551	2.289.323	2.667.385	2.459.934	2.243.853	2.240.847
Saldo	-2.018.161	-2.139.943	-2.480.065	-2.285.698	-2.931.341	-3.319.026	-3.297.780
Investerings							
Uitgaven	277.455	806.644	197.092	486.317	483.722	1.093.209	17.001
Ontvangsten	144.137	448.789	104.512	101.555	66.351	316.202	16.351
Saldo	-133.319	-357.855	-92.580	-384.762	-417.371	-777.007	-650
Financiering							
Uitgaven	0	0	0	14.776	0	0	0
Ontvangsten	5.344	5.344	0	0	0	0	0
Saldo	5.344	5.344	0	-14.776	0	0	0
Onderwijs							
Exploitatie							
Uitgaven	1.274.551	1.348.693	1.422.958	2.179.955	2.246.811	2.266.303	2.306.507
Ontvangsten	1.304.608	1.384.354	1.386.927	2.207.482	2.149.701	2.186.218	2.223.465
Saldo	30.057	35.661	-36.031	27.527	-97.110	-80.085	-83.042
Investerings							
Uitgaven	33.183	31.038	232.165	425.623	425.624	57.887	0
Ontvangsten	1.729.979	0	0	256.683	256.000	1	0
Saldo	1.696.796	-31.038	-232.165	-168.941	-169.624	-57.886	0
Financiering							
Uitgaven	0	0	0	0	0	0	0
Ontvangsten	0	0	0	0	0	0	0
Saldo	0	0	0	0	0	0	0

	2026
	Meerjarenplan
Algemene financiering	
Exploitatie	
Uitgaven	564.996
Ontvangsten	14.384.400
Saldo	13.819.404
Investerings	
Uitgaven	0
Ontvangsten	0
Saldo	0
Financiering	
Uitgaven	1.052.468
Ontvangsten	216.883
Saldo	-835.585
Ondersteuning	
Exploitatie	
Uitgaven	5.581.707
Ontvangsten	166.322
Saldo	-5.415.385
Investerings	
Uitgaven	1.037.464
Ontvangsten	0
Saldo	-1.037.464
Financiering	
Uitgaven	0
Ontvangsten	104.366
Saldo	104.366
Ruimte	
Exploitatie	
Uitgaven	3.377.787
Ontvangsten	447.626
Saldo	-2.930.161
Investerings	
Uitgaven	1.261.882
Ontvangsten	30.231
Saldo	-1.231.651
Financiering	
Uitgaven	0
Ontvangsten	0
Saldo	0

	2026
	Meerjarenplan
Mens	
Exploitatie	
Uitgaven	5.598.029
Ontvangsten	2.221.857
Saldo	-3.376.172
Investerings	
Uitgaven	47.000
Ontvangsten	0
Saldo	-47.000
Financiering	
Uitgaven	0
Ontvangsten	0
Saldo	0
Onderwijs	
Exploitatie	
Uitgaven	2.348.331
Ontvangsten	2.261.460
Saldo	-86.871
Investerings	
Uitgaven	0
Ontvangsten	0
Saldo	0
Financiering	
Uitgaven	0
Ontvangsten	0
Saldo	0

§4. Ontvangsten en uitgaven naar economische aard



T2: Ontvangsten en uitgaven naar economische aard

Journalvolgnommern: JR Budg. 548318 Alg. 38503 / EK Budg. 45779

Gemeente (0207.431.629)

Marktplaats 1, 8890 Moorslede

Algemeen directeur:: Vander Stichele Kristof

OCMW (0212.200.663)

Marktplaats 18, 8890 Moorslede

Financieel directeur:: Wydooghe Kris

I. Exploitatie-uitgaven	2020	2021	2022	2023		2024	2025
	Jaarrekening	Jaarrekening	Jaarrekening	Jaarrekening	Meerjarenplan	Meerjarenplan	Meerjarenplan
A. Operationele uitgaven	12.566.701	13.011.367	13.897.719	15.525.704	16.501.583	16.890.034	16.944.062
1. Goederen en diensten	2.733.952	2.909.796	3.434.420	3.467.264	4.316.660	4.307.288	4.100.917
2. Bezoldigingen, sociale lasten en pensioenen	6.826.687	7.160.675	7.829.867	9.319.197	9.390.180	9.824.583	10.042.878
a. Politiek personeel	378.055	401.246	554.062	617.653	633.104	647.437	630.914
b. Vastbenoemd niet-onderwyzend personeel	2.081.166	2.121.056	2.209.257	2.383.771	2.543.878	2.746.260	2.859.092
c. Niet vastbenoemd niet-onderwyzend personeel	2.926.144	3.149.884	3.537.085	3.890.928	4.012.471	4.196.673	4.286.785
d. Onderwyzend personeel ten laste van bestuur	50.071	73.021	62.328	85.865	75.406	70.387	71.075
e. Onderwyzend personeel ten laste van andere overheden	965.000	984.300	1.003.986	1.825.000	1.825.000	1.861.500	1.898.730
f. Andere personeelskosten	241.961	245.306	248.724	274.478	300.321	302.326	296.282
g. Pensioenen	184.290	185.863	214.426	241.502	0	0	0
3. Individuele hulpverlening door het O.C.M.W.	501.294	485.319	545.338	707.851	605.814	536.976	533.516
4. Toegestane werkingsubsidies	2.476.502	2.404.627	2.059.722	1.985.979	2.144.378	2.172.467	2.217.911
- aan de districten	0	0	0	0	0	0	0
- aan de eigen autonome provinciebedrijven (APB)	0	0	0	0	0	0	0
- aan de eigen autonome gemeentebedrijven (AGB)	0	0	0	0	0	0	0
- aan welzijnsverenigingen	0	0	11.601	12.656	0	0	0
- aan andere OCMW-verenigingen	0	0	0	0	0	0	0
- aan de politiezone	738.737	746.466	757.572	778.608	779.283	802.588	826.478
- aan de hulpverleningszone	276.424	285.387	294.529	303.855	303.855	313.367	306.344
- aan intergemeentelijke samenwerkingsverbanden (IGS)	683.494	645.212	249.247	161.565	210.682	196.561	208.807
- aan besturen van de eredienst	437.140	431.015	438.537	429.324	429.326	433.938	434.717
- aan niet-confessionele levensbeschouwelijke gemeenschappen	0	0	0	0	0	0	0
- aan andere begunstigden	340.706	296.546	308.237	299.972	421.232	426.013	441.565
5. Andere operationele uitgaven	28.267	50.950	28.372	45.414	44.551	48.720	48.840
B. Financiële uitgaven	306.899	281.701	245.016	237.045	249.093	278.452	309.843
1. Rente, commissies en kosten verbonden aan schulden	303.209	274.781	241.687	233.906	244.167	273.486	304.837
- aan financiële instellingen	221.950	195.698	165.357	153.731	153.732	181.258	203.515
- aan andere entiteiten	81.259	79.084	76.330	80.175	90.435	92.228	101.322
2. Andere financiële uitgaven	3.690	6.920	3.329	3.139	4.926	4.966	5.006

I. Exploitatie-uitgaven	2020	2021	2022	2023		2024	2025
	Jaarrekening	Jaarrekening	Jaarrekening	Jaarrekening	Meerjarenplan	Meerjarenplan	Meerjarenplan
C. Rechthebbenden uit het overschot van het boekjaar	0	0	0	0	0	0	0

I. Exploitatie-uitgaven	2026
	Meerjarenplan
A. Operationele uitgaven	17.170.206
1. Goederen en diensten	4.092.422
2. Bezoldigingen, sociale lasten en pensioenen	10.287.006
a. Politiek personeel	638.431
b. Vastbenoemd niet-onderwijzend personeel	2.971.953
c. Niet vastbenoemd niet-onderwijzend personeel	4.370.682
d. Onderwijzend personeel ten laste van bestuur	71.858
e. Onderwijzend personeel ten laste van andere overheden	1.936.700
f. Andere personeelskosten	297.382
g. Pensioenen	0
3. Individuele hulpverlening door het O.C.M.W.	533.815
4. Toegestane werkingssubsidies	2.208.123
- aan de districten	0
- aan de eigen autonome provinciebedrijven (APB)	0
- aan de eigen autonome gemeentebedrijven (AGB)	0
- aan welzijnsverenigingen	0
- aan andere OCMW-verenigingen	0
- aan de politiezone	842.977
- aan de hulpverleningszone	306.344
- aan intergemeentelijke samenwerkingsverbanden (IGS)	199.705
- aan besturen van de eredienst	434.717
- aan niet-confessionele levensbeschouwelijke gemeenschappen	0
- aan andere begunstigden	424.380
5. Andere operationele uitgaven	48.840
B. Financiële uitgaven	300.644
1. Rente, commissies en kosten verbonden aan schulden	295.600
- aan financiële instellingen	179.743
- aan andere entiteiten	115.857
2. Andere financiële uitgaven	5.044
C. Rechthebbenden uit het overschot van het boekjaar	0

II. Exploitatieontvangsten	2020	2021	2022	2023		2024	2025
	Jaarrekening	Jaarrekening	Jaarrekening	Jaarrekening	Meerjarenplan	Meerjarenplan	Meerjarenplan
A. Operationele ontvangsten	15.550.226	15.823.091	15.984.013	19.760.096	17.992.166	18.203.589	18.861.236
1. Ontvangsten uit de werking	1.835.457	1.698.774	1.367.166	1.554.273	1.552.183	1.582.385	1.574.301
2. Fiscale ontvangsten en boetes	7.418.370	7.604.944	7.729.731	9.716.212	8.557.224	8.811.452	9.275.595
a. Aanvullende belastingen	6.635.777	6.863.543	6.965.893	8.935.223	7.841.688	8.100.891	8.569.482
- Opcentiemen op de onroerende voorheffing	3.195.858	3.245.922	3.333.853	3.784.375	3.610.300	3.847.355	4.089.380
- Aanvullende belasting op de personenbelasting	3.241.588	3.417.315	3.438.473	4.941.671	4.020.207	4.032.355	4.252.092
- Andere aanvullende belastingen	198.331	200.305	193.567	209.177	211.181	221.181	228.010
b. Andere belastingen en boetes	782.594	741.402	763.839	780.989	715.536	710.561	706.113
3. Werkingsubsidies	6.161.001	6.351.300	6.671.429	8.293.935	7.690.908	7.643.140	7.849.572
a. Algemene werkingssubsidies	3.846.766	3.973.904	4.199.632	4.525.009	4.487.623	4.668.968	4.838.972
- Gemeentefonds	3.243.490	3.333.581	3.366.199	3.443.665	3.473.070	3.583.675	3.698.262
- Andere algemene werkingssubsidies	603.275	640.323	833.433	1.081.344	1.014.553	1.085.293	1.140.710
- van de federale overheid	0	853	0	0	0	0	0
- van de Vlaamse overheid	603.275	639.470	833.433	1.080.551	1.014.553	1.085.293	1.140.710
- van de provincie	0	0	0	0	0	0	0
- van de gemeente	0	0	0	0	0	0	0
- van het OCMW	0	0	0	0	0	0	0
- van andere entiteiten	0	0	0	793	0	0	0
b. Specifieke werkingssubsidies	2.314.235	2.377.396	2.471.797	3.768.926	3.203.285	2.974.172	3.010.600
- van de federale overheid	734.495	722.562	765.596	1.166.644	797.904	614.790	618.391
- van de Vlaamse overheid	1.406.454	1.537.604	1.582.057	2.457.910	2.278.692	2.239.794	2.271.458
- van de provincie	22.894	0	0	0	0	0	0
- van de gemeente	98.438	98.892	102.223	106.276	97.531	98.476	99.431
- van het OCMW	0	0	0	0	0	0	0
- van andere entiteiten	51.954	18.337	21.921	38.096	29.158	21.112	21.320
4. Recuperatie individuele hulpverlening	52.020	95.131	57.741	68.489	71.672	57.240	57.812
5. Andere operationele ontvangsten	83.379	72.941	157.945	127.187	120.179	109.372	103.956
B. Financiële ontvangsten	513.968	517.681	398.647	465.280	394.285	387.615	382.608
C. Tussenkost door derden in het tekort van het boekjaar	0	0	0	0	0	0	0

II. Exploitatieontvangsten	2026
	Meerjarenplan
A. Operationele ontvangsten	19.103.000
1. Ontvangsten uit de werking	1.568.961
2. Fiscale ontvangsten en boetes	9.591.914
a. Aanvullende belastingen	8.888.790
- Opcentiemen op de onroerende voorheffing	4.252.245

II. Exploitatieontvangsten	2026						
	Meerjarenplan						
- Aanvullende belasting op de personenbelasting	4.404.600						
- Andere aanvullende belastingen	231.945						
b. Andere belastingen en boetes	703.124						
3. Werkingssubsidies	7.770.440						
a. Algemene werkingssubsidies	4.745.893						
- Gemeentefonds	3.751.931						
- Andere algemene werkingssubsidies	993.962						
- van de federale overheid	0						
- van de Vlaamse overheid	993.962						
- van de provincie	0						
- van de gemeente	0						
- van het OCMW	0						
- van andere entiteiten	0						
b. Specifieke werkingssubsidies	3.024.547						
- van de federale overheid	618.391						
- van de Vlaamse overheid	2.283.476						
- van de provincie	0						
- van de gemeente	101.360						
- van het OCMW	0						
- van andere entiteiten	21.320						
4. Recuperatie individuele hulpverlening	57.812						
5. Andere operationele ontvangsten	113.873						
B. Financiële ontvangsten	378.665						
C. Tussenkost door derden in het tekort van het boekjaar	0						
III. Exploitatiesaldo	3.190.594	3.047.705	2.239.926	4.462.628	1.635.775	1.422.718	1.989.939
III. Exploitatiesaldo	2.010.816						

I. Investeringsuitgaven	2020	2021	2022	2023		2024	2025
	Jaarrekening	Jaarrekening	Jaarrekening	Jaarrekening	Meerjarenplan	Meerjarenplan	Meerjarenplan
A. Investeringsuitgaven in financiële vaste activa	362.775	29.667	0	25	0	0	15.000
1. Extern verzelfstandigde agentschappen	0	0	0	0	0	0	0
2. Intergemeentelijke samenwerkingsverbanden en soortgelijke entiteiten	362.775	29.667	0	25	0	0	15.000
3. OCMW-verenigingen	0	0	0	0	0	0	0
4. Andere financiële vaste activa	0	0	0	0	0	0	0

I. Investeringsuitgaven	2020	2021	2022	2023		2024	2025
	Jaarrekening	Jaarrekening	Jaarrekening	Jaarrekening	Meerjarenplan	Meerjarenplan	Meerjarenplan
B. Investeringsuitgaven in materiële vaste activa	2.564.531	3.425.802	2.611.126	3.034.481	3.043.999	5.540.977	2.256.812
1. Gemeenschapsgoederen en bedrijfsmatige materiële vaste activa	2.564.531	3.425.802	2.611.126	3.034.481	3.043.999	5.540.977	2.256.812
a. Terreinen en gebouwen	565.889	2.394.579	1.374.830	962.926	964.533	2.000.435	1.465.001
b. Wegen en andere infrastructuur	1.341.547	726.694	959.760	1.437.894	1.437.971	2.907.867	538.500
c. Roerende goederen	128.328	120.255	109.914	363.938	368.236	360.835	35.569
d. Leasing en soortgelijke rechten	524.534	184.274	95.359	155.162	158.698	220.027	217.742
e. Erfgoed	4.234	0	71.262	114.561	114.561	51.813	0
2. Andere materiële vaste activa	0	0	0	0	0	0	0
a. Onroerende goederen	0	0	0	0	0	0	0
b. Roerende goederen	0	0	0	0	0	0	0
C. Investeringsuitgaven in immateriële vaste activa	22.112	17.119	29.910	16.764	16.764	118.836	15.000
D. Toegestane investeringssubsidies	359.490	135.373	160.620	156.118	168.119	159.164	174.464
- aan de districten	0	0	0	0	0	0	0
- aan autonome provinciebedrijven (APB)	0	0	0	0	0	0	0
- aan autonome gemeentebedrijven (AGB)	0	0	0	0	0	0	0
- aan welzijnsverenigingen	0	1.700	0	0	0	0	0
- aan andere OCMW-verenigingen	0	0	0	0	0	0	0
- aan de politiezone	0	0	0	64.797	64.797	73.791	97.622
- aan de hulpverleningszone	64.842	64.842	64.842	64.842	64.842	64.842	64.842
- aan intergemeentelijke samenwerkingsverbanden (IGS)	0	0	0	0	12.000	12.000	12.000
- aan niet-confessionele levensbeschouwelijke gemeenschappen	0	0	0	0	0	0	0
- aan besturen van de eredienst	294.648	23.576	95.778	26.479	26.480	8.531	0
- aan andere begunstigen	0	45.255	0	0	0	0	0

I. Investeringsuitgaven	2026
	Meerjarenplan
A. Investeringsuitgaven in financiële vaste activa	0
1. Extern verzelfstandigde agentschappen	0
2. Intergemeentelijke samenwerkingsverbanden en soortgelijke entiteiten	0
3. OCMW-verenigingen	0
4. Andere financiële vaste activa	0
B. Investeringsuitgaven in materiële vaste activa	2.156.882
1. Gemeenschapsgoederen en bedrijfsmatige materiële vaste activa	2.156.882
a. Terreinen en gebouwen	930.000
b. Wegen en andere infrastructuur	875.000
c. Roerende goederen	135.000

I. Investeringsuitgaven	2026						
	Meerjarenplan						
d. Leasing en soortgelijke rechten	216.882						
e. Erfgoed	0						
2. Andere materiële vaste activa	0						
a. Onroerende goederen	0						
b. Roerende goederen	0						
C. Investeringsen in immateriële vaste activa	15.000						
D. Toegestane investeringssubsidies	174.464						
- aan de districten	0						
- aan autonome provinciebedrijven (APB)	0						
- aan autonome gemeentebedrijven (AGB)	0						
- aan welzijnsverenigingen	0						
- aan andere OCMW-verenigingen	0						
- aan de politiezone	97.622						
- aan de hulpverleningszone	64.842						
- aan intergemeentelijke samenwerkingsverbanden (IGS)	12.000						
- aan niet-confessionele levensbeschouwelijke gemeenschappen	0						
- aan besturen van de eredienst	0						
- aan andere begunstigden	0						
II. Investeringsontvangsten	2020	2021	2022	2023		2024	2025
	Jaarrekening	Jaarrekening	Jaarrekening	Jaarrekening	Meerjarenplan	Meerjarenplan	Meerjarenplan
A. Verkoop van financiële vaste activa	30.231	30.231	30.231	30.231	30.231	30.231	30.231
1. Extern verzelfstandigde agentschappen	0	0	0	0	0	0	0
2. Intergemeentelijke samenwerkingsverbanden en soortgelijke entiteiten	30.231	30.231	30.231	30.231	30.231	30.231	30.231
3. OCMW-verenigingen	0	0	0	0	0	0	0
4. Andere financiële vaste activa	0	0	0	0	0	0	0
B. Verkoop van materiële vaste activa	492.993	643.438	436	3.450	0	112.000	0
1. Gemeenschapsgoederen en bedrijfsmatige materiële vaste activa	492.993	400.001	436	3.450	0	112.000	0
a. Terreinen en gebouwen	9.269	400.001	436	1.950	0	112.000	0
b. Wegen en andere infrastructuur	483.724	0	0	0	0	0	0
c. Roerende goederen	0	0	0	1.500	0	0	0
d. Leasing en soortgelijke rechten	0	0	0	0	0	0	0
e. Erfgoed	0	0	0	0	0	0	0
2. Andere materiële vaste activa	0	243.437	0	0	0	0	0
a. Onroerende goederen	0	243.437	0	0	0	0	0
b. Roerende goederen	0	0	0	0	0	0	0
C. Verkoop van immateriële vaste activa	0	0	0	0	0	0	0

II. Investeringsontvangsten	2020	2021	2022	2023		2024	2025
	Jaarrekening	Jaarrekening	Jaarrekening	Jaarrekening	Meerjarenplan	Meerjarenplan	Meerjarenplan
D. Investeringssubsidies en -schenkingen	1.921.616	67.044	466.540	409.534	375.147	229.203	16.351
- van de federale overheid	0	0	0	0	0	0	0
- van de Vlaamse overheid	1.791.330	18.586	16.351	325.830	325.147	41.352	16.351
- van de provincie	2.500	0	42.028	0	0	168.750	0
- van de gemeente	0	0	0	50.000	0	0	0
- van het OCMW	28.551	30.203	31.911	33.704	0	0	0
- van andere entiteiten	99.235	18.255	376.250	0	50.000	19.101	0

II. Investeringsontvangsten	2026
	Meerjarenplan
A. Verkoop van financiële vaste activa	30.231
1. Extern verzelfstandigde agentschappen	0
2. Intergemeentelijke samenwerkingsverbanden en soortgelijke entiteiten	30.231
3. OCMW-verenigingen	0
4. Andere financiële vaste activa	0
B. Verkoop van materiële vaste activa	0
1. Gemeenschapsgoederen en bedrijfsmatige materiële vaste activa	0
a. Terreinen en gebouwen	0
b. Wegen en andere infrastructuur	0
c. Roerende goederen	0
d. Leasing en soortgelijke rechten	0
e. Erfgoed	0
2. Andere materiële vaste activa	0
a. Onroerende goederen	0
b. Roerende goederen	0
C. Verkoop van immateriële vaste activa	0
D. Investeringssubsidies en -schenkingen	0
- van de federale overheid	0
- van de Vlaamse overheid	0
- van de provincie	0
- van de gemeente	0
- van het OCMW	0
- van andere entiteiten	0
III. Investeringsaldo	-864.068

III. Investeringsaldo	-2.316.115
-----------------------	------------

Saldo exploitatie en investeringen	2.326.525	180.456	-64.524	1.698.455	-1.187.729	-4.024.825	-424.755
------------------------------------	-----------	---------	---------	-----------	------------	------------	----------

Saldo exploitatie en investeringen	-305.300
------------------------------------	----------

I. Financieringsuitgaven	2020	2021	2022	2023		2024	2025
	Jaarrekening	Jaarrekening	Jaarrekening	Jaarrekening	Meerjarenplan	Meerjarenplan	Meerjarenplan
A. Vereffening van financiële schulden	1.201.009	2.582.969	1.068.432	1.051.947	1.051.531	1.079.587	1.121.296
1. Periodieke aflossingen van opgenomen leningen en leasings	1.194.120	1.111.240	1.068.432	1.051.947	1.051.531	1.079.587	1.121.296
2. Niet-periodieke aflossingen van opgenomen leningen en leasings	6.890	1.471.729	0	0	0	0	0
B. Vereffening van niet-financiële schulden	0	0	0	0	0	0	0
C. Toegestane leningen en betalingsuitstel	0	0	0	14.776	0	0	0
1. Toegestane leningen	0	0	0	14.776	0	0	0
- aan autonome provinciebedrijven (APB)	0	0	0	0	0	0	0
- aan autonome gemeentebedrijven (AGB)	0	0	0	0	0	0	0
- aan welzijnsverenigingen	0	0	0	0	0	0	0
- aan andere OCMW-verenigingen	0	0	0	0	0	0	0
- aan de politiezone	0	0	0	0	0	0	0
- aan de hulpverleningszone	0	0	0	0	0	0	0
- aan intergemeentelijke samenwerkingsverbanden (IGS)	0	0	0	14.776	0	0	0
- aan besturen van de eredienst	0	0	0	0	0	0	0
- aan niet-confessionele levensbeschouwelijke gemeenschappen	0	0	0	0	0	0	0
- aan andere begunstigden	0	0	0	0	0	0	0
2. Toegestaan betalingsuitstel	0	0	0	0	0	0	0
D. Vooruitbetalingen	0	0	0	0	0	0	0
E. Kapitaalsverminderingen	0	0	0	0	0	0	0


I. Financieringsuitgaven	2026
	Meerjarenplan
A. Vereffening van financiële schulden	1.052.468
1. Periodieke aflossingen van opgenomen leningen en leasings	1.052.468
2. Niet-periodieke aflossingen van opgenomen leningen en leasings	0
B. Vereffening van niet-financiële schulden	0
C. Toegestane leningen en betalingsuitstel	0

I. Financieringsuitgaven	2026						
	Meerjarenplan						
1. Toegestane leningen	0						
- aan autonome provinciebedrijven (APB)	0						
- aan autonome gemeentebedrijven (AGB)	0						
- aan welzijnsverenigingen	0						
- aan andere OCMW-verenigingen	0						
- aan de politiezone	0						
- aan de hulpverleningszone	0						
- aan intergemeentelijke samenwerkingsverbanden (IGS)	0						
- aan besturen van de eredienst	0						
- aan niet-confessionele levensbeschouwelijke gemeenschappen	0						
- aan andere begunstigden	0						
2. Toegestaan betalingsuitstel	0						
D. Vooruitbetalingen	0						
E. Kapitaalsverminderingen	0						
II. Financieringsontvangsten	2020	2021	2022	2023		2024	2025
	Jaarrekening	Jaarrekening	Jaarrekening	Jaarrekening	Meerjarenplan	Meerjarenplan	Meerjarenplan
A. Aangaan van financiële schulden	524.534	184.274	95.359	155.162	1.158.699	1.220.028	217.743
- opname van leningen en leasings bij financiële instellingen	0	0	0	0	1.000.000	1.000.000	0
- opname van leningen en leasings bij andere entiteiten	524.534	184.274	95.359	155.162	158.699	220.028	217.743
B. Aangaan van niet-financiële schulden	0	0	0	0	0	0	0
C. Vereffening van toegestane leningen en betalingsuitstel	202.986	183.939	169.970	160.769	160.770	151.477	134.595
1. Terugvordering van toegestane leningen	202.986	183.939	169.970	160.769	160.770	151.477	134.595
a. Periodieke terugvorderingen	196.096	183.939	169.970	160.769	160.770	151.477	134.595
b. Niet-periodieke terugvorderingen	6.890	0	0	0	0	0	0
2. Vereffening van betalingsuitstel	0	0	0	0	0	0	0
D. Vereffening van vooruitbetalingen	0	0	0	0	0	0	0
E. Kapitaalsvermeerderingen	0	0	0	0	0	0	0
F. Bijdragen en schenkingen niet gekoppeld aan operationele	0	0	0	0	0	0	0

II. Financieringsontvangsten	2026	
	Meerjarenplan	
A. Aangaan van financiële schulden	216.883	
- opname van leningen en leasings bij financiële instellingen	0	
- opname van leningen en leasings bij andere entiteiten	216.883	

II. Financieringsontvangsten	2026						
	Meerjarenplan						
B. Aangaan van niet-financiële schulden	0						
C. Vereffening van toegestane leningen en betalingsuitstel	104.366						
1. Terugvordering van toegestane leningen	104.366						
a. Periodieke terugvorderingen	104.366						
b. Niet-periodieke terugvorderingen	0						
2. Vereffening van betalingsuitstel	0						
D. Vereffening van vooruitbetalingen	0						
E. Kapitaalsvermeerderingen	0						
F. Bijdragen en schenkingen niet gekoppeld aan operationele	0						
III. Financieringssaldo	-473.490	-2.214.756	-803.103	-750.792	267.938	291.918	-768.958
III. Financieringssaldo	-731.219						
Budgettair resultaat van het boekjaar	1.853.036	-2.034.300	-867.627	947.663	-919.791	-3.732.907	-1.193.713
Budgettair resultaat van het boekjaar	-1.036.519						

§5. Investeringsproject

	T3: Investeringsproject	2023
	Journaalvolgnummers: JR Budg. 548318 Alg. 38503	
	Gemeente (0207.431.629)	OCMW (0212.200.663)
	Marktplaats 1, 8890 Moorslede	Marktplaats 18, 8890 Moorslede
	Algemeen directeur:: Vander Stichele Kristof	Financieel directeur:: Wydooghe Kris

PRIO IP-ACT-5: Modern personeelsbeleid

ACT-5: Modern personeelsbeleid

	Reeds gerealiseerd		Nog te realiseren*			Totaal
	Voor MJP	In MJP	Voor MJP	In MJP	Na MJP	
I. UITGAVEN	0	435	0	5.500	0	5.935
A. Investerings in financiële vaste activa	0	0	0	0	0	0
1. Extern verzelfstandigde agentschappen	0	0	0	0	0	0
2. Intergemeentelijke samenwerkingsverbanden en soortgelijke entiteiten	0	0	0	0	0	0
3. OCMW-verenigingen	0	0	0	0	0	0
4. Andere financiële vaste activa	0	0	0	0	0	0
B. Investerings in materiële vaste activa	0	435	0	5.500	0	5.935
1. Gemeenschapsgoederen en bedrijfsmatige materiële vaste activa	0	435	0	5.500	0	5.935
a. Terreinen en gebouwen	0	0	0	0	0	0
b. Wegen en andere infrastructuur	0	0	0	0	0	0
c. Roerende goederen	0	435	0	5.500	0	5.935
d. Leasing en soortgelijke rechten	0	0	0	0	0	0
e. Erfgoed	0	0	0	0	0	0
2. Andere materiële vaste activa	0	0	0	0	0	0
a. Onroerende goederen	0	0	0	0	0	0
b. Roerende goederen	0	0	0	0	0	0
C. Investerings in immateriële vaste activa	0	0	0	0	0	0
D. Toegestane investeringssubsidies	0	0	0	0	0	0
II. ONTVANGSTEN	0	0	0	0	0	0
A. Verkoop van financiële vaste activa	0	0	0	0	0	0
1. Extern verzelfstandigde agentschappen	0	0	0	0	0	0
2. Intergemeentelijke samenwerkingsverbanden en soortgelijke entiteiten	0	0	0	0	0	0
3. OCMW-verenigingen	0	0	0	0	0	0
4. Andere financiële vaste activa	0	0	0	0	0	0
B. Verkoop van materiële vaste activa	0	0	0	0	0	0
1. Gemeenschapsgoederen en bedrijfsmatige materiële vaste activa	0	0	0	0	0	0
a. Terreinen en gebouwen	0	0	0	0	0	0
b. Wegen en andere infrastructuur	0	0	0	0	0	0
c. Roerende goederen	0	0	0	0	0	0
d. Leasing en soortgelijke rechten	0	0	0	0	0	0
e. Erfgoed	0	0	0	0	0	0
2. Andere materiële vaste activa	0	0	0	0	0	0
a. Onroerende goederen	0	0	0	0	0	0
b. Roerende goederen	0	0	0	0	0	0
C. Verkoop van immateriële vaste activa	0	0	0	0	0	0
D. Investeringsubsidies en -schenkingen	0	0	0	0	0	0

PRIO IP-ACT-5: Modern personeelsbeleid

ACT-5: Modern personeelsbeleid

Jaarlijkse transacties

	2020	2021	2022	2023	2024	2025	2026
	Gerealiseerd	Gerealiseerd	Gerealiseerd	Gerealiseerd	Te realiseren	Te realiseren	Te realiseren
I. UITGAVEN	435	0	0	0	5.500	0	0
A. Investeringen in financiële vaste activa	0	0	0	0	0	0	0
1. Extern verzelfstandigde agentschappen	0	0	0	0	0	0	0
2. Intergemeentelijke samenwerkingsverbanden en soortgelijke entiteiten	0	0	0	0	0	0	0
3. OCMW-verenigingen	0	0	0	0	0	0	0
4. Andere financiële vaste activa	0	0	0	0	0	0	0
B. Investeringen in materiële vaste activa	435	0	0	0	5.500	0	0
1. Gemeenschapsgoederen en bedrijfsmatige materiële vaste activa	435	0	0	0	5.500	0	0
a. Terreinen en gebouwen	0	0	0	0	0	0	0
b. Wegen en andere infrastructuur	0	0	0	0	0	0	0
c. Roerende goederen	435	0	0	0	5.500	0	0
d. Leasing en soortgelijke rechten	0	0	0	0	0	0	0
e. Erfgoed	0	0	0	0	0	0	0
2. Andere materiële vaste activa	0	0	0	0	0	0	0
a. Onroerende goederen	0	0	0	0	0	0	0
b. Roerende goederen	0	0	0	0	0	0	0
C. Investeringen in immateriële vaste activa	0	0	0	0	0	0	0
D. Toegestane investeringssubsidies	0	0	0	0	0	0	0
II. ONTVANGSTEN	0	0	0	0	0	0	0
A. Verkoop van financiële vaste activa	0	0	0	0	0	0	0
1. Extern verzelfstandigde agentschappen	0	0	0	0	0	0	0
2. Intergemeentelijke samenwerkingsverbanden en soortgelijke entiteiten	0	0	0	0	0	0	0
3. OCMW-verenigingen	0	0	0	0	0	0	0
4. Andere financiële vaste activa	0	0	0	0	0	0	0
B. Verkoop van materiële vaste activa	0	0	0	0	0	0	0
1. Gemeenschapsgoederen en bedrijfsmatige materiële vaste activa	0	0	0	0	0	0	0
a. Terreinen en gebouwen	0	0	0	0	0	0	0
b. Wegen en andere infrastructuur	0	0	0	0	0	0	0
c. Roerende goederen	0	0	0	0	0	0	0
d. Leasing en soortgelijke rechten	0	0	0	0	0	0	0
e. Erfgoed	0	0	0	0	0	0	0
2. Andere materiële vaste activa	0	0	0	0	0	0	0
a. Onroerende goederen	0	0	0	0	0	0	0
b. Roerende goederen	0	0	0	0	0	0	0
C. Verkoop van immateriële vaste activa	0	0	0	0	0	0	0
D. Investeringssubsidies en -schenkingen	0	0	0	0	0	0	0

PRIO IP-ACT-7: Optimaliseren communicatiekanalen
ACT-7: Optimaliseren communicatiekanalen

	Reeds gerealiseerd		Nog te realiseren*			Totaal
	Voor MJP	In MJP	Voor MJP	In MJP	Na MJP	
I. UITGAVEN	0	55.191	0	0	0	55.191
A. Investerings in financiële vaste activa	0	0	0	0	0	0
1. Extern verzelfstandigde agentschappen	0	0	0	0	0	0
2. Intergemeentelijke samenwerkingsverbanden en soortgelijke entiteiten	0	0	0	0	0	0
3. OCMW-verenigingen	0	0	0	0	0	0
4. Andere financiële vaste activa	0	0	0	0	0	0
B. Investerings in materiële vaste activa	0	55.191	0	0	0	55.191
1. Gemeenschapsgoederen en bedrijfsmatige materiële vaste activa	0	55.191	0	0	0	55.191
a. Terreinen en gebouwen	0	0	0	0	0	0
b. Wegen en andere infrastructuur	0	55.191	0	0	0	55.191
c. Roerende goederen	0	0	0	0	0	0
d. Leasing en soortgelijke rechten	0	0	0	0	0	0
e. Erfgoed	0	0	0	0	0	0
2. Andere materiële vaste activa	0	0	0	0	0	0
a. Onroerende goederen	0	0	0	0	0	0
b. Roerende goederen	0	0	0	0	0	0
C. Investerings in immateriële vaste activa	0	0	0	0	0	0
D. Toegestane investeringssubsidies	0	0	0	0	0	0
II. ONTVANGSTEN	0	0	0	0	0	0
A. Verkoop van financiële vaste activa	0	0	0	0	0	0
1. Extern verzelfstandigde agentschappen	0	0	0	0	0	0
2. Intergemeentelijke samenwerkingsverbanden en soortgelijke entiteiten	0	0	0	0	0	0
3. OCMW-verenigingen	0	0	0	0	0	0
4. Andere financiële vaste activa	0	0	0	0	0	0
B. Verkoop van materiële vaste activa	0	0	0	0	0	0
1. Gemeenschapsgoederen en bedrijfsmatige materiële vaste activa	0	0	0	0	0	0
a. Terreinen en gebouwen	0	0	0	0	0	0
b. Wegen en andere infrastructuur	0	0	0	0	0	0
c. Roerende goederen	0	0	0	0	0	0
d. Leasing en soortgelijke rechten	0	0	0	0	0	0
e. Erfgoed	0	0	0	0	0	0
2. Andere materiële vaste activa	0	0	0	0	0	0
a. Onroerende goederen	0	0	0	0	0	0
b. Roerende goederen	0	0	0	0	0	0
C. Verkoop van immateriële vaste activa	0	0	0	0	0	0
D. Investeringsubsidies en -schenkingen	0	0	0	0	0	0

PRIO IP-ACT-7: Optimaliseren communicatiekanalen

ACT-7: Optimaliseren communicatiekanalen

Jaarlijkse transacties

	2020	2021	2022	2023	2024	2025	2026
	Gerealiseerd	Gerealiseerd	Gerealiseerd	Gerealiseerd	Te realiseren	Te realiseren	Te realiseren
I. UITGAVEN	55.191	0	0	0	0	0	0
A. Investerings in financiële vaste activa	0	0	0	0	0	0	0
1. Extern verzelfstandigde agentschappen	0	0	0	0	0	0	0
2. Intergemeentelijke samenwerkingsverbanden en soortgelijke entiteiten	0	0	0	0	0	0	0
3. OCMW-verenigingen	0	0	0	0	0	0	0
4. Andere financiële vaste activa	0	0	0	0	0	0	0
B. Investerings in materiële vaste activa	55.191	0	0	0	0	0	0
1. Gemeenschapsgoederen en bedrijfsmatige materiële vaste activa	55.191	0	0	0	0	0	0
a. Terreinen en gebouwen	0	0	0	0	0	0	0
b. Wegen en andere infrastructuur	55.191	0	0	0	0	0	0
c. Roerende goederen	0	0	0	0	0	0	0
d. Leasing en soortgelijke rechten	0	0	0	0	0	0	0
e. Erfgoed	0	0	0	0	0	0	0
2. Andere materiële vaste activa	0	0	0	0	0	0	0
a. Onroerende goederen	0	0	0	0	0	0	0
b. Roerende goederen	0	0	0	0	0	0	0
C. Investerings in immateriële vaste activa	0	0	0	0	0	0	0
D. Toegestane investeringsubsidies	0	0	0	0	0	0	0
II. ONTVANGSTEN	0	0	0	0	0	0	0
A. Verkoop van financiële vaste activa	0	0	0	0	0	0	0
1. Extern verzelfstandigde agentschappen	0	0	0	0	0	0	0
2. Intergemeentelijke samenwerkingsverbanden en soortgelijke entiteiten	0	0	0	0	0	0	0
3. OCMW-verenigingen	0	0	0	0	0	0	0
4. Andere financiële vaste activa	0	0	0	0	0	0	0
B. Verkoop van materiële vaste activa	0	0	0	0	0	0	0
1. Gemeenschapsgoederen en bedrijfsmatige materiële vaste activa	0	0	0	0	0	0	0
a. Terreinen en gebouwen	0	0	0	0	0	0	0
b. Wegen en andere infrastructuur	0	0	0	0	0	0	0
c. Roerende goederen	0	0	0	0	0	0	0
d. Leasing en soortgelijke rechten	0	0	0	0	0	0	0
e. Erfgoed	0	0	0	0	0	0	0
2. Andere materiële vaste activa	0	0	0	0	0	0	0
a. Onroerende goederen	0	0	0	0	0	0	0
b. Roerende goederen	0	0	0	0	0	0	0
C. Verkoop van immateriële vaste activa	0	0	0	0	0	0	0
D. Investeringsubsidies en -schenkingen	0	0	0	0	0	0	0

PRIO IP-ACT-8: Organiseren van participatie
ACT-8: Organiseren van participatie

	Reeds gerealiseerd		Nog te realiseren*			Totaal
	Voor MJP	In MJP	Voor MJP	In MJP	Na MJP	
I. UITGAVEN	0	11.384	0	31.016	0	42.400
A. Investerings in financiële vaste activa	0	0	0	0	0	0
1. Extern verzelfstandigde agentschappen	0	0	0	0	0	0
2. Intergemeentelijke samenwerkingsverbanden en soortgelijke entiteiten	0	0	0	0	0	0
3. OCMW-verenigingen	0	0	0	0	0	0
4. Andere financiële vaste activa	0	0	0	0	0	0
B. Investerings in materiële vaste activa	0	0	0	18.000	0	18.000
1. Gemeenschapsgoederen en bedrijfsmatige materiële vaste activa	0	0	0	18.000	0	18.000
a. Terreinen en gebouwen	0	0	0	0	0	0
b. Wegen en andere infrastructuur	0	0	0	0	0	0
c. Roerende goederen	0	0	0	18.000	0	18.000
d. Leasing en soortgelijke rechten	0	0	0	0	0	0
e. Erfgoed	0	0	0	0	0	0
2. Andere materiële vaste activa	0	0	0	0	0	0
a. Onroerende goederen	0	0	0	0	0	0
b. Roerende goederen	0	0	0	0	0	0
C. Investerings in immateriële vaste activa	0	11.384	0	13.016	0	24.400
D. Toegestane investeringssubsidies	0	0	0	0	0	0
II. ONTVANGSTEN	0	0	0	0	0	0
A. Verkoop van financiële vaste activa	0	0	0	0	0	0
1. Extern verzelfstandigde agentschappen	0	0	0	0	0	0
2. Intergemeentelijke samenwerkingsverbanden en soortgelijke entiteiten	0	0	0	0	0	0
3. OCMW-verenigingen	0	0	0	0	0	0
4. Andere financiële vaste activa	0	0	0	0	0	0
B. Verkoop van materiële vaste activa	0	0	0	0	0	0
1. Gemeenschapsgoederen en bedrijfsmatige materiële vaste activa	0	0	0	0	0	0
a. Terreinen en gebouwen	0	0	0	0	0	0
b. Wegen en andere infrastructuur	0	0	0	0	0	0
c. Roerende goederen	0	0	0	0	0	0
d. Leasing en soortgelijke rechten	0	0	0	0	0	0
e. Erfgoed	0	0	0	0	0	0
2. Andere materiële vaste activa	0	0	0	0	0	0
a. Onroerende goederen	0	0	0	0	0	0
b. Roerende goederen	0	0	0	0	0	0
C. Verkoop van immateriële vaste activa	0	0	0	0	0	0
D. Investeringsubsidies en -schenkingen	0	0	0	0	0	0

PRIO IP-ACT-8: Organiseren van participatie
ACT-8: Organiseren van participatie

Jaarlijkse transacties

	2020	2021	2022	2023	2024	2025	2026
	Gerealiseerd	Gerealiseerd	Gerealiseerd	Gerealiseerd	Te realiseren	Te realiseren	Te realiseren
I. UITGAVEN	1.771	0	4.435	5.179	31.016	0	0
A. Investerings in financiële vaste activa	0	0	0	0	0	0	0
1. Extern verzelfstandigde agentschappen	0	0	0	0	0	0	0
2. Intergemeentelijke samenwerkingsverbanden en soortgelijke entiteiten	0	0	0	0	0	0	0
3. OCMW-verenigingen	0	0	0	0	0	0	0
4. Andere financiële vaste activa	0	0	0	0	0	0	0
B. Investerings in materiële vaste activa	0	0	0	0	18.000	0	0
1. Gemeenschapsgoederen en bedrijfsmatige materiële vaste activa	0	0	0	0	18.000	0	0
a. Terreinen en gebouwen	0	0	0	0	0	0	0
b. Wegen en andere infrastructuur	0	0	0	0	0	0	0
c. Roerende goederen	0	0	0	0	18.000	0	0
d. Leasing en soortgelijke rechten	0	0	0	0	0	0	0
e. Erfgoed	0	0	0	0	0	0	0
2. Andere materiële vaste activa	0	0	0	0	0	0	0
a. Onroerende goederen	0	0	0	0	0	0	0
b. Roerende goederen	0	0	0	0	0	0	0
C. Investerings in immateriële vaste activa	1.771	0	4.435	5.179	13.016	0	0
D. Toegestane investeringssubsidies	0	0	0	0	0	0	0
II. ONTVANGSTEN	0	0	0	0	0	0	0
A. Verkoop van financiële vaste activa	0	0	0	0	0	0	0
1. Extern verzelfstandigde agentschappen	0	0	0	0	0	0	0
2. Intergemeentelijke samenwerkingsverbanden en soortgelijke entiteiten	0	0	0	0	0	0	0
3. OCMW-verenigingen	0	0	0	0	0	0	0
4. Andere financiële vaste activa	0	0	0	0	0	0	0
B. Verkoop van materiële vaste activa	0	0	0	0	0	0	0
1. Gemeenschapsgoederen en bedrijfsmatige materiële vaste activa	0	0	0	0	0	0	0
a. Terreinen en gebouwen	0	0	0	0	0	0	0
b. Wegen en andere infrastructuur	0	0	0	0	0	0	0
c. Roerende goederen	0	0	0	0	0	0	0
d. Leasing en soortgelijke rechten	0	0	0	0	0	0	0
e. Erfgoed	0	0	0	0	0	0	0
2. Andere materiële vaste activa	0	0	0	0	0	0	0
a. Onroerende goederen	0	0	0	0	0	0	0
b. Roerende goederen	0	0	0	0	0	0	0
C. Verkoop van immateriële vaste activa	0	0	0	0	0	0	0
D. Investeringssubsidies en -schenkingen	0	0	0	0	0	0	0

PRIO IP-ACT-14: Oud gemeentehuis van Dadizele renoveren
ACT-14: Oud gemeentehuis van Dadizele renoveren

	Reeds gerealiseerd		Nog te realiseren*			Totaal
	Voor MJP	In MJP	Voor MJP	In MJP	Na MJP	
I. UITGAVEN	0	1.722.322	0	182.678	0	1.905.000
A. Investerings in financiële vaste activa	0	0	0	0	0	0
1. Extern verzelfstandigde agentschappen	0	0	0	0	0	0
2. Intergemeentelijke samenwerkingsverbanden en soortgelijke entiteiten	0	0	0	0	0	0
3. OCMW-verenigingen	0	0	0	0	0	0
4. Andere financiële vaste activa	0	0	0	0	0	0
B. Investerings in materiële vaste activa	0	1.722.322	0	182.678	0	1.905.000
1. Gemeenschapsgoederen en bedrijfsmatige materiële vaste activa	0	1.722.322	0	182.678	0	1.905.000
a. Terreinen en gebouwen	0	1.722.322	0	182.678	0	1.905.000
b. Wegen en andere infrastructuur	0	0	0	0	0	0
c. Roerende goederen	0	0	0	0	0	0
d. Leasing en soortgelijke rechten	0	0	0	0	0	0
e. Erfgoed	0	0	0	0	0	0
2. Andere materiële vaste activa	0	0	0	0	0	0
a. Onroerende goederen	0	0	0	0	0	0
b. Roerende goederen	0	0	0	0	0	0
C. Investerings in immateriële vaste activa	0	0	0	0	0	0
D. Toegestane investeringssubsidies	0	0	0	0	0	0
II. ONTVANGSTEN	0	0	0	0	0	0
A. Verkoop van financiële vaste activa	0	0	0	0	0	0
1. Extern verzelfstandigde agentschappen	0	0	0	0	0	0
2. Intergemeentelijke samenwerkingsverbanden en soortgelijke entiteiten	0	0	0	0	0	0
3. OCMW-verenigingen	0	0	0	0	0	0
4. Andere financiële vaste activa	0	0	0	0	0	0
B. Verkoop van materiële vaste activa	0	0	0	0	0	0
1. Gemeenschapsgoederen en bedrijfsmatige materiële vaste activa	0	0	0	0	0	0
a. Terreinen en gebouwen	0	0	0	0	0	0
b. Wegen en andere infrastructuur	0	0	0	0	0	0
c. Roerende goederen	0	0	0	0	0	0
d. Leasing en soortgelijke rechten	0	0	0	0	0	0
e. Erfgoed	0	0	0	0	0	0
2. Andere materiële vaste activa	0	0	0	0	0	0
a. Onroerende goederen	0	0	0	0	0	0
b. Roerende goederen	0	0	0	0	0	0
C. Verkoop van immateriële vaste activa	0	0	0	0	0	0
D. Investeringssubsidies en -schenkingen	0	0	0	0	0	0

PRIO IP-ACT-14: Oud gemeentehuis van Dadizele renoveren

ACT-14: Oud gemeentehuis van Dadizele renoveren

Jaarlijkse transacties

	2020	2021	2022	2023	2024	2025	2026
	Gerealiseerd	Gerealiseerd	Gerealiseerd	Gerealiseerd	Te realiseren	Te realiseren	Te realiseren
I. UITGAVEN	88.276	1.183.064	450.982	0	182.678	0	0
A. Investerings in financiële vaste activa	0	0	0	0	0	0	0
1. Extern verzelfstandigde agentschappen	0	0	0	0	0	0	0
2. Intergemeentelijke samenwerkingsverbanden en soortgelijke entiteiten	0	0	0	0	0	0	0
3. OCMW-verenigingen	0	0	0	0	0	0	0
4. Andere financiële vaste activa	0	0	0	0	0	0	0
B. Investerings in materiële vaste activa	88.276	1.183.064	450.982	0	182.678	0	0
1. Gemeenschapsgoederen en bedrijfsmatige materiële vaste activa	88.276	1.183.064	450.982	0	182.678	0	0
a. Terreinen en gebouwen	88.276	1.183.064	450.982	0	182.678	0	0
b. Wegen en andere infrastructuur	0	0	0	0	0	0	0
c. Roerende goederen	0	0	0	0	0	0	0
d. Leasing en soortgelijke rechten	0	0	0	0	0	0	0
e. Erfgoed	0	0	0	0	0	0	0
2. Andere materiële vaste activa	0	0	0	0	0	0	0
a. Onroerende goederen	0	0	0	0	0	0	0
b. Roerende goederen	0	0	0	0	0	0	0
C. Investerings in immateriële vaste activa	0	0	0	0	0	0	0
D. Toegestane investeringssubsidies	0	0	0	0	0	0	0
II. ONTVANGSTEN	0	0	0	0	0	0	0
A. Verkoop van financiële vaste activa	0	0	0	0	0	0	0
1. Extern verzelfstandigde agentschappen	0	0	0	0	0	0	0
2. Intergemeentelijke samenwerkingsverbanden en soortgelijke entiteiten	0	0	0	0	0	0	0
3. OCMW-verenigingen	0	0	0	0	0	0	0
4. Andere financiële vaste activa	0	0	0	0	0	0	0
B. Verkoop van materiële vaste activa	0	0	0	0	0	0	0
1. Gemeenschapsgoederen en bedrijfsmatige materiële vaste activa	0	0	0	0	0	0	0
a. Terreinen en gebouwen	0	0	0	0	0	0	0
b. Wegen en andere infrastructuur	0	0	0	0	0	0	0
c. Roerende goederen	0	0	0	0	0	0	0
d. Leasing en soortgelijke rechten	0	0	0	0	0	0	0
e. Erfgoed	0	0	0	0	0	0	0
2. Andere materiële vaste activa	0	0	0	0	0	0	0
a. Onroerende goederen	0	0	0	0	0	0	0
b. Roerende goederen	0	0	0	0	0	0	0
C. Verkoop van immateriële vaste activa	0	0	0	0	0	0	0
D. Investeringsubsidies en -schenkingen	0	0	0	0	0	0	0

PRIO IP-ACT-17: Aanleggen kwaliteitsvolle voet- en fietspaden

ACT-17: Aanleggen kwaliteitsvolle voet- en fietspaden

	Reeds gerealiseerd		Nog te realiseren*			Totaal
	Voor MJP	In MJP	Voor MJP	In MJP	Na MJP	
I. UITGAVEN	0	263.990	0	145.000	0	408.990
A. Investerings in financiële vaste activa	0	0	0	0	0	0
1. Extern verzelfstandigde agentschappen	0	0	0	0	0	0
2. Intergemeentelijke samenwerkingsverbanden en soortgelijke entiteiten	0	0	0	0	0	0
3. OCMW-verenigingen	0	0	0	0	0	0
4. Andere financiële vaste activa	0	0	0	0	0	0
B. Investerings in materiële vaste activa	0	263.990	0	145.000	0	408.990
1. Gemeenschapsgoederen en bedrijfsmatige materiële vaste activa	0	263.990	0	145.000	0	408.990
a. Terreinen en gebouwen	0	0	0	0	0	0
b. Wegen en andere infrastructuur	0	263.990	0	145.000	0	408.990
c. Roerende goederen	0	0	0	0	0	0
d. Leasing en soortgelijke rechten	0	0	0	0	0	0
e. Erfgoed	0	0	0	0	0	0
2. Andere materiële vaste activa	0	0	0	0	0	0
a. Onroerende goederen	0	0	0	0	0	0
b. Roerende goederen	0	0	0	0	0	0
C. Investerings in immateriële vaste activa	0	0	0	0	0	0
D. Toegestane investeringssubsidies	0	0	0	0	0	0
II. ONTVANGSTEN	0	0	0	0	0	0
A. Verkoop van financiële vaste activa	0	0	0	0	0	0
1. Extern verzelfstandigde agentschappen	0	0	0	0	0	0
2. Intergemeentelijke samenwerkingsverbanden en soortgelijke entiteiten	0	0	0	0	0	0
3. OCMW-verenigingen	0	0	0	0	0	0
4. Andere financiële vaste activa	0	0	0	0	0	0
B. Verkoop van materiële vaste activa	0	0	0	0	0	0
1. Gemeenschapsgoederen en bedrijfsmatige materiële vaste activa	0	0	0	0	0	0
a. Terreinen en gebouwen	0	0	0	0	0	0
b. Wegen en andere infrastructuur	0	0	0	0	0	0
c. Roerende goederen	0	0	0	0	0	0
d. Leasing en soortgelijke rechten	0	0	0	0	0	0
e. Erfgoed	0	0	0	0	0	0
2. Andere materiële vaste activa	0	0	0	0	0	0
a. Onroerende goederen	0	0	0	0	0	0
b. Roerende goederen	0	0	0	0	0	0
C. Verkoop van immateriële vaste activa	0	0	0	0	0	0
D. Investeringsubsidies en -schenkingen	0	0	0	0	0	0

PRIO IP-ACT-17: Aanleggen kwaliteitsvolle voet- en fietspaden

ACT-17: Aanleggen kwaliteitsvolle voet- en fietspaden

Jaarlijkse transacties

	2020	2021	2022	2023	2024	2025	2026
	Gerealiseerd	Gerealiseerd	Gerealiseerd	Gerealiseerd	Te realiseren	Te realiseren	Te realiseren
I. UITGAVEN	65.000	38.004	76.000	84.986	115.000	15.000	15.000
A. Investerings in financiële vaste activa	0	0	0	0	0	0	0
1. Extern verzelfstandigde agentschappen	0	0	0	0	0	0	0
2. Intergemeentelijke samenwerkingsverbanden en soortgelijke entiteiten	0	0	0	0	0	0	0
3. OCMW-verenigingen	0	0	0	0	0	0	0
4. Andere financiële vaste activa	0	0	0	0	0	0	0
B. Investerings in materiële vaste activa	65.000	38.004	76.000	84.986	115.000	15.000	15.000
1. Gemeenschapsgoederen en bedrijfsmatige materiële vaste activa	65.000	38.004	76.000	84.986	115.000	15.000	15.000
a. Terreinen en gebouwen	0	0	0	0	0	0	0
b. Wegen en andere infrastructuur	65.000	38.004	76.000	84.986	115.000	15.000	15.000
c. Roerende goederen	0	0	0	0	0	0	0
d. Leasing en soortgelijke rechten	0	0	0	0	0	0	0
e. Erfgoed	0	0	0	0	0	0	0
2. Andere materiële vaste activa	0	0	0	0	0	0	0
a. Onroerende goederen	0	0	0	0	0	0	0
b. Roerende goederen	0	0	0	0	0	0	0
C. Investerings in immateriële vaste activa	0	0	0	0	0	0	0
D. Toegestane investeringsubsidies	0	0	0	0	0	0	0
II. ONTVANGSTEN	0	0	0	0	0	0	0
A. Verkoop van financiële vaste activa	0	0	0	0	0	0	0
1. Extern verzelfstandigde agentschappen	0	0	0	0	0	0	0
2. Intergemeentelijke samenwerkingsverbanden en soortgelijke entiteiten	0	0	0	0	0	0	0
3. OCMW-verenigingen	0	0	0	0	0	0	0
4. Andere financiële vaste activa	0	0	0	0	0	0	0
B. Verkoop van materiële vaste activa	0	0	0	0	0	0	0
1. Gemeenschapsgoederen en bedrijfsmatige materiële vaste activa	0	0	0	0	0	0	0
a. Terreinen en gebouwen	0	0	0	0	0	0	0
b. Wegen en andere infrastructuur	0	0	0	0	0	0	0
c. Roerende goederen	0	0	0	0	0	0	0
d. Leasing en soortgelijke rechten	0	0	0	0	0	0	0
e. Erfgoed	0	0	0	0	0	0	0
2. Andere materiële vaste activa	0	0	0	0	0	0	0
a. Onroerende goederen	0	0	0	0	0	0	0
b. Roerende goederen	0	0	0	0	0	0	0
C. Verkoop van immateriële vaste activa	0	0	0	0	0	0	0
D. Investeringsubsidies en -schenkingen	0	0	0	0	0	0	0

PRIO IP-ACT-18: (Zwaar) verkeer wordt geweerd uit de school- en woonomgeving
ACT-18: (Zwaar) verkeer wordt geweerd uit de school- en woonomgeving

	Reeds gerealiseerd		Nog te realiseren*			Totaal
	Voor MJP	In MJP	Voor MJP	In MJP	Na MJP	
I. UITGAVEN	0	32.476	0	123.157	0	155.633
A. Investerings in financiële vaste activa	0	0	0	0	0	0
1. Extern verzelfstandigde agentschappen	0	0	0	0	0	0
2. Intergemeentelijke samenwerkingsverbanden en soortgelijke entiteiten	0	0	0	0	0	0
3. OCMW-verenigingen	0	0	0	0	0	0
4. Andere financiële vaste activa	0	0	0	0	0	0
B. Investerings in materiële vaste activa	0	32.476	0	123.157	0	155.633
1. Gemeenschapsgoederen en bedrijfsmatige materiële vaste activa	0	32.476	0	123.157	0	155.633
a. Terreinen en gebouwen	0	0	0	0	0	0
b. Wegen en andere infrastructuur	0	32.476	0	123.157	0	155.633
c. Roerende goederen	0	0	0	0	0	0
d. Leasing en soortgelijke rechten	0	0	0	0	0	0
e. Erfgoed	0	0	0	0	0	0
2. Andere materiële vaste activa	0	0	0	0	0	0
a. Onroerende goederen	0	0	0	0	0	0
b. Roerende goederen	0	0	0	0	0	0
C. Investerings in immateriële vaste activa	0	0	0	0	0	0
D. Toegestane investeringssubsidies	0	0	0	0	0	0
II. ONTVANGSTEN	0	0	0	25.000	0	25.000
A. Verkoop van financiële vaste activa	0	0	0	0	0	0
1. Extern verzelfstandigde agentschappen	0	0	0	0	0	0
2. Intergemeentelijke samenwerkingsverbanden en soortgelijke entiteiten	0	0	0	0	0	0
3. OCMW-verenigingen	0	0	0	0	0	0
4. Andere financiële vaste activa	0	0	0	0	0	0
B. Verkoop van materiële vaste activa	0	0	0	0	0	0
1. Gemeenschapsgoederen en bedrijfsmatige materiële vaste activa	0	0	0	0	0	0
a. Terreinen en gebouwen	0	0	0	0	0	0
b. Wegen en andere infrastructuur	0	0	0	0	0	0
c. Roerende goederen	0	0	0	0	0	0
d. Leasing en soortgelijke rechten	0	0	0	0	0	0
e. Erfgoed	0	0	0	0	0	0
2. Andere materiële vaste activa	0	0	0	0	0	0
a. Onroerende goederen	0	0	0	0	0	0
b. Roerende goederen	0	0	0	0	0	0
C. Verkoop van immateriële vaste activa	0	0	0	0	0	0
D. Investeringsubsidies en -schenkingen	0	0	0	25.000	0	25.000

PRIO IP-ACT-18: (Zwaar) verkeer wordt geweerd uit de school- en woonomgeving
ACT-18: (Zwaar) verkeer wordt geweerd uit de school- en woonomgeving

Jaarlijkse transacties

	2020	2021	2022	2023	2024	2025	2026
	Gerealiseerd	Gerealiseerd	Gerealiseerd	Gerealiseerd	Te realiseren	Te realiseren	Te realiseren
I. UITGAVEN	2.633	3.699	0	26.145	103.157	10.000	10.000
A. Investerings in financiële vaste activa	0	0	0	0	0	0	0
1. Extern verzelfstandigde agentschappen	0	0	0	0	0	0	0
2. Intergemeentelijke samenwerkingsverbanden en soortgelijke entiteiten	0	0	0	0	0	0	0
3. OCMW-verenigingen	0	0	0	0	0	0	0
4. Andere financiële vaste activa	0	0	0	0	0	0	0
B. Investerings in materiële vaste activa	2.633	3.699	0	26.145	103.157	10.000	10.000
1. Gemeenschapsgoederen en bedrijfsmatige materiële vaste activa	2.633	3.699	0	26.145	103.157	10.000	10.000
a. Terreinen en gebouwen	0	0	0	0	0	0	0
b. Wegen en andere infrastructuur	2.633	3.699	0	26.145	103.157	10.000	10.000
c. Roerende goederen	0	0	0	0	0	0	0
d. Leasing en soortgelijke rechten	0	0	0	0	0	0	0
e. Erfgoed	0	0	0	0	0	0	0
2. Andere materiële vaste activa	0	0	0	0	0	0	0
a. Onroerende goederen	0	0	0	0	0	0	0
b. Roerende goederen	0	0	0	0	0	0	0
C. Investerings in immateriële vaste activa	0	0	0	0	0	0	0
D. Toegestane investeringssubsidies	0	0	0	0	0	0	0
II. ONTVANGSTEN	0	0	0	0	25.000	0	0
A. Verkoop van financiële vaste activa	0	0	0	0	0	0	0
1. Extern verzelfstandigde agentschappen	0	0	0	0	0	0	0
2. Intergemeentelijke samenwerkingsverbanden en soortgelijke entiteiten	0	0	0	0	0	0	0
3. OCMW-verenigingen	0	0	0	0	0	0	0
4. Andere financiële vaste activa	0	0	0	0	0	0	0
B. Verkoop van materiële vaste activa	0	0	0	0	0	0	0
1. Gemeenschapsgoederen en bedrijfsmatige materiële vaste activa	0	0	0	0	0	0	0
a. Terreinen en gebouwen	0	0	0	0	0	0	0
b. Wegen en andere infrastructuur	0	0	0	0	0	0	0
c. Roerende goederen	0	0	0	0	0	0	0
d. Leasing en soortgelijke rechten	0	0	0	0	0	0	0
e. Erfgoed	0	0	0	0	0	0	0
2. Andere materiële vaste activa	0	0	0	0	0	0	0
a. Onroerende goederen	0	0	0	0	0	0	0
b. Roerende goederen	0	0	0	0	0	0	0
C. Verkoop van immateriële vaste activa	0	0	0	0	0	0	0
D. Investeringssubsidies en -schenkingen	0	0	0	0	25.000	0	0

PRIO IP-ACT-19: Toegankelijkheid

ACT-19: De toegankelijkheid verbeteren van het openbaar domein en van openbare gebouwen voor ouderen en pers

	Reeds gerealiseerd		Nog te realiseren*			Totaal
	Voor MJP	In MJP	Voor MJP	In MJP	Na MJP	
I. UITGAVEN	0	33.470	0	107.772	0	141.243
A. Investerings in financiële vaste activa	0	0	0	0	0	0
1. Extern verzelfstandigde agentschappen	0	0	0	0	0	0
2. Intergemeentelijke samenwerkingsverbanden en soortgelijke entiteiten	0	0	0	0	0	0
3. OCMW-verenigingen	0	0	0	0	0	0
4. Andere financiële vaste activa	0	0	0	0	0	0
B. Investerings in materiële vaste activa	0	33.470	0	107.772	0	141.243
1. Gemeenschapsgoederen en bedrijfsmatige materiële vaste activa	0	33.470	0	107.772	0	141.243
a. Terreinen en gebouwen	0	33.470	0	107.772	0	141.243
b. Wegen en andere infrastructuur	0	0	0	0	0	0
c. Roerende goederen	0	0	0	0	0	0
d. Leasing en soortgelijke rechten	0	0	0	0	0	0
e. Erfgoed	0	0	0	0	0	0
2. Andere materiële vaste activa	0	0	0	0	0	0
a. Onroerende goederen	0	0	0	0	0	0
b. Roerende goederen	0	0	0	0	0	0
C. Investerings in immateriële vaste activa	0	0	0	0	0	0
D. Toegestane investeringssubsidies	0	0	0	0	0	0
II. ONTVANGSTEN	0	0	0	0	0	0
A. Verkoop van financiële vaste activa	0	0	0	0	0	0
1. Extern verzelfstandigde agentschappen	0	0	0	0	0	0
2. Intergemeentelijke samenwerkingsverbanden en soortgelijke entiteiten	0	0	0	0	0	0
3. OCMW-verenigingen	0	0	0	0	0	0
4. Andere financiële vaste activa	0	0	0	0	0	0
B. Verkoop van materiële vaste activa	0	0	0	0	0	0
1. Gemeenschapsgoederen en bedrijfsmatige materiële vaste activa	0	0	0	0	0	0
a. Terreinen en gebouwen	0	0	0	0	0	0
b. Wegen en andere infrastructuur	0	0	0	0	0	0
c. Roerende goederen	0	0	0	0	0	0
d. Leasing en soortgelijke rechten	0	0	0	0	0	0
e. Erfgoed	0	0	0	0	0	0
2. Andere materiële vaste activa	0	0	0	0	0	0
a. Onroerende goederen	0	0	0	0	0	0
b. Roerende goederen	0	0	0	0	0	0
C. Verkoop van immateriële vaste activa	0	0	0	0	0	0
D. Investeringsubsidies en -schenkingen	0	0	0	0	0	0

PRIO IP-ACT-19: Toegankelijkheid

ACT-19: De toegankelijkheid verbeteren van het openbaar domein en van openbare gebouwen voor ouderen en pers

Jaarlijkse transacties

	2020	2021	2022	2023	2024	2025	2026
	Gerealiseerd	Gerealiseerd	Gerealiseerd	Gerealiseerd	Te realiseren	Te realiseren	Te realiseren
I. UITGAVEN	0	0	28.023	5.447	57.772	25.000	25.000
A. Investerings in financiële vaste activa	0	0	0	0	0	0	0
1. Extern verzelfstandigde agentschappen	0	0	0	0	0	0	0
2. Intergemeentelijke samenwerkingsverbanden en soortgelijke entiteiten	0	0	0	0	0	0	0
3. OCMW-verenigingen	0	0	0	0	0	0	0
4. Andere financiële vaste activa	0	0	0	0	0	0	0
B. Investerings in materiële vaste activa	0	0	28.023	5.447	57.772	25.000	25.000
1. Gemeenschapsgoederen en bedrijfsmatige materiële vaste activa	0	0	28.023	5.447	57.772	25.000	25.000
a. Terreinen en gebouwen	0	0	28.023	5.447	57.772	25.000	25.000
b. Wegen en andere infrastructuur	0	0	0	0	0	0	0
c. Roerende goederen	0	0	0	0	0	0	0
d. Leasing en soortgelijke rechten	0	0	0	0	0	0	0
e. Erfgoed	0	0	0	0	0	0	0
2. Andere materiële vaste activa	0	0	0	0	0	0	0
a. Onroerende goederen	0	0	0	0	0	0	0
b. Roerende goederen	0	0	0	0	0	0	0
C. Investerings in immateriële vaste activa	0	0	0	0	0	0	0
D. Toegestane investeringssubsidies	0	0	0	0	0	0	0
II. ONTVANGSTEN	0	0	0	0	0	0	0
A. Verkoop van financiële vaste activa	0	0	0	0	0	0	0
1. Extern verzelfstandigde agentschappen	0	0	0	0	0	0	0
2. Intergemeentelijke samenwerkingsverbanden en soortgelijke entiteiten	0	0	0	0	0	0	0
3. OCMW-verenigingen	0	0	0	0	0	0	0
4. Andere financiële vaste activa	0	0	0	0	0	0	0
B. Verkoop van materiële vaste activa	0	0	0	0	0	0	0
1. Gemeenschapsgoederen en bedrijfsmatige materiële vaste activa	0	0	0	0	0	0	0
a. Terreinen en gebouwen	0	0	0	0	0	0	0
b. Wegen en andere infrastructuur	0	0	0	0	0	0	0
c. Roerende goederen	0	0	0	0	0	0	0
d. Leasing en soortgelijke rechten	0	0	0	0	0	0	0
e. Erfgoed	0	0	0	0	0	0	0
2. Andere materiële vaste activa	0	0	0	0	0	0	0
a. Onroerende goederen	0	0	0	0	0	0	0
b. Roerende goederen	0	0	0	0	0	0	0
C. Verkoop van immateriële vaste activa	0	0	0	0	0	0	0
D. Investeringsubsidies en -schenkingen	0	0	0	0	0	0	0

PRIO IP-ACT-24: Inzetten op propere wegen, straten en wijken

ACT-24: Inzetten op propere wegen, straten en wijken

	Reeds gerealiseerd		Nog te realiseren*			Totaal
	Voor MJP	In MJP	Voor MJP	In MJP	Na MJP	
I. UITGAVEN	0	2.000	0	3.000	0	5.000
A. Investerings in financiële vaste activa	0	0	0	0	0	0
1. Extern verzelfstandigde agentschappen	0	0	0	0	0	0
2. Intergemeentelijke samenwerkingsverbanden en soortgelijke entiteiten	0	0	0	0	0	0
3. OCMW-verenigingen	0	0	0	0	0	0
4. Andere financiële vaste activa	0	0	0	0	0	0
B. Investerings in materiële vaste activa	0	2.000	0	3.000	0	5.000
1. Gemeenschapsgoederen en bedrijfsmatige materiële vaste activa	0	2.000	0	3.000	0	5.000
a. Terreinen en gebouwen	0	0	0	0	0	0
b. Wegen en andere infrastructuur	0	0	0	0	0	0
c. Roerende goederen	0	2.000	0	3.000	0	5.000
d. Leasing en soortgelijke rechten	0	0	0	0	0	0
e. Erfgoed	0	0	0	0	0	0
2. Andere materiële vaste activa	0	0	0	0	0	0
a. Onroerende goederen	0	0	0	0	0	0
b. Roerende goederen	0	0	0	0	0	0
C. Investerings in immateriële vaste activa	0	0	0	0	0	0
D. Toegestane investeringssubsidies	0	0	0	0	0	0
II. ONTVANGSTEN	0	0	0	0	0	0
A. Verkoop van financiële vaste activa	0	0	0	0	0	0
1. Extern verzelfstandigde agentschappen	0	0	0	0	0	0
2. Intergemeentelijke samenwerkingsverbanden en soortgelijke entiteiten	0	0	0	0	0	0
3. OCMW-verenigingen	0	0	0	0	0	0
4. Andere financiële vaste activa	0	0	0	0	0	0
B. Verkoop van materiële vaste activa	0	0	0	0	0	0
1. Gemeenschapsgoederen en bedrijfsmatige materiële vaste activa	0	0	0	0	0	0
a. Terreinen en gebouwen	0	0	0	0	0	0
b. Wegen en andere infrastructuur	0	0	0	0	0	0
c. Roerende goederen	0	0	0	0	0	0
d. Leasing en soortgelijke rechten	0	0	0	0	0	0
e. Erfgoed	0	0	0	0	0	0
2. Andere materiële vaste activa	0	0	0	0	0	0
a. Onroerende goederen	0	0	0	0	0	0
b. Roerende goederen	0	0	0	0	0	0
C. Verkoop van immateriële vaste activa	0	0	0	0	0	0
D. Investeringssubsidies en -schenkingen	0	0	0	0	0	0

PRIO IP-ACT-24: Inzetten op propere wegen, straten en wijken

ACT-24: Inzetten op propere wegen, straten en wijken

Jaarlijkse transacties

	2020	2021	2022	2023	2024	2025	2026
	Gerealiseerd	Gerealiseerd	Gerealiseerd	Gerealiseerd	Te realiseren	Te realiseren	Te realiseren
I. UITGAVEN	0	2.000	0	0	3.000	0	0
A. Investerings in financiële vaste activa	0	0	0	0	0	0	0
1. Extern verzelfstandigde agentschappen	0	0	0	0	0	0	0
2. Intergemeentelijke samenwerkingsverbanden en soortgelijke entiteiten	0	0	0	0	0	0	0
3. OCMW-verenigingen	0	0	0	0	0	0	0
4. Andere financiële vaste activa	0	0	0	0	0	0	0
B. Investerings in materiële vaste activa	0	2.000	0	0	3.000	0	0
1. Gemeenschapsgoederen en bedrijfsmatige materiële vaste activa	0	2.000	0	0	3.000	0	0
a. Terreinen en gebouwen	0	0	0	0	0	0	0
b. Wegen en andere infrastructuur	0	0	0	0	0	0	0
c. Roerende goederen	0	2.000	0	0	3.000	0	0
d. Leasing en soortgelijke rechten	0	0	0	0	0	0	0
e. Erfgoed	0	0	0	0	0	0	0
2. Andere materiële vaste activa	0	0	0	0	0	0	0
a. Onroerende goederen	0	0	0	0	0	0	0
b. Roerende goederen	0	0	0	0	0	0	0
C. Investerings in immateriële vaste activa	0	0	0	0	0	0	0
D. Toegestane investeringssubsidies	0	0	0	0	0	0	0
II. ONTVANGSTEN	0	0	0	0	0	0	0
A. Verkoop van financiële vaste activa	0	0	0	0	0	0	0
1. Extern verzelfstandigde agentschappen	0	0	0	0	0	0	0
2. Intergemeentelijke samenwerkingsverbanden en soortgelijke entiteiten	0	0	0	0	0	0	0
3. OCMW-verenigingen	0	0	0	0	0	0	0
4. Andere financiële vaste activa	0	0	0	0	0	0	0
B. Verkoop van materiële vaste activa	0	0	0	0	0	0	0
1. Gemeenschapsgoederen en bedrijfsmatige materiële vaste activa	0	0	0	0	0	0	0
a. Terreinen en gebouwen	0	0	0	0	0	0	0
b. Wegen en andere infrastructuur	0	0	0	0	0	0	0
c. Roerende goederen	0	0	0	0	0	0	0
d. Leasing en soortgelijke rechten	0	0	0	0	0	0	0
e. Erfgoed	0	0	0	0	0	0	0
2. Andere materiële vaste activa	0	0	0	0	0	0	0
a. Onroerende goederen	0	0	0	0	0	0	0
b. Roerende goederen	0	0	0	0	0	0	0
C. Verkoop van immateriële vaste activa	0	0	0	0	0	0	0
D. Investeringsubsidies en -schenkingen	0	0	0	0	0	0	0

PRIO IP-ACT-30: Ambities van het Burgemeestersconvenant nastreven

ACT-30: Ambities van het Burgemeestersconvenant en Lokaal Energie Klimaat Pact nastreven

	Reeds gerealiseerd		Nog te realiseren*			Totaal
	Voor MJP	In MJP	Voor MJP	In MJP	Na MJP	
I. UITGAVEN	0	208.180	0	695.901	0	904.081
A. Investerings in financiële vaste activa	0	0	0	0	0	0
1. Extern verzelfstandigde agentschappen	0	0	0	0	0	0
2. Intergemeentelijke samenwerkingsverbanden en soortgelijke entiteiten	0	0	0	0	0	0
3. OCMW-verenigingen	0	0	0	0	0	0
4. Andere financiële vaste activa	0	0	0	0	0	0
B. Investerings in materiële vaste activa	0	208.180	0	695.901	0	904.081
1. Gemeenschapsgoederen en bedrijfsmatige materiële vaste activa	0	208.180	0	695.901	0	904.081
a. Terreinen en gebouwen	0	208.180	0	690.901	0	899.081
b. Wegen en andere infrastructuur	0	0	0	5.000	0	5.000
c. Roerende goederen	0	0	0	0	0	0
d. Leasing en soortgelijke rechten	0	0	0	0	0	0
e. Erfgoed	0	0	0	0	0	0
2. Andere materiële vaste activa	0	0	0	0	0	0
a. Onroerende goederen	0	0	0	0	0	0
b. Roerende goederen	0	0	0	0	0	0
C. Investerings in immateriële vaste activa	0	0	0	0	0	0
D. Toegestane investeringssubsidies	0	0	0	0	0	0
II. ONTVANGSTEN	0	0	0	0	0	0
A. Verkoop van financiële vaste activa	0	0	0	0	0	0
1. Extern verzelfstandigde agentschappen	0	0	0	0	0	0
2. Intergemeentelijke samenwerkingsverbanden en soortgelijke entiteiten	0	0	0	0	0	0
3. OCMW-verenigingen	0	0	0	0	0	0
4. Andere financiële vaste activa	0	0	0	0	0	0
B. Verkoop van materiële vaste activa	0	0	0	0	0	0
1. Gemeenschapsgoederen en bedrijfsmatige materiële vaste activa	0	0	0	0	0	0
a. Terreinen en gebouwen	0	0	0	0	0	0
b. Wegen en andere infrastructuur	0	0	0	0	0	0
c. Roerende goederen	0	0	0	0	0	0
d. Leasing en soortgelijke rechten	0	0	0	0	0	0
e. Erfgoed	0	0	0	0	0	0
2. Andere materiële vaste activa	0	0	0	0	0	0
a. Onroerende goederen	0	0	0	0	0	0
b. Roerende goederen	0	0	0	0	0	0
C. Verkoop van immateriële vaste activa	0	0	0	0	0	0
D. Investeringsubsidies en -schenkingen	0	0	0	0	0	0

PRIO IP-ACT-30: Ambities van het Burgemeestersconvenant nastreven

ACT-30: Ambities van het Burgemeestersconvenant en Lokaal Energie Klimaat Pact nastreven

Jaarlijkse transacties

	2020	2021	2022	2023	2024	2025	2026
	Gerealiseerd	Gerealiseerd	Gerealiseerd	Gerealiseerd	Te realiseren	Te realiseren	Te realiseren
I. UITGAVEN	70.923	60.158	0	77.099	485.901	105.000	105.000
A. Investeringen in financiële vaste activa	0	0	0	0	0	0	0
1. Extern verzelfstandigde agentschappen	0	0	0	0	0	0	0
2. Intergemeentelijke samenwerkingsverbanden en soortgelijke entiteiten	0	0	0	0	0	0	0
3. OCMW-verenigingen	0	0	0	0	0	0	0
4. Andere financiële vaste activa	0	0	0	0	0	0	0
B. Investeringen in materiële vaste activa	70.923	60.158	0	77.099	485.901	105.000	105.000
1. Gemeenschapsgoederen en bedrijfsmatige materiële vaste activa	70.923	60.158	0	77.099	485.901	105.000	105.000
a. Terreinen en gebouwen	70.923	60.158	0	77.099	480.901	105.000	105.000
b. Wegen en andere infrastructuur	0	0	0	0	5.000	0	0
c. Roerende goederen	0	0	0	0	0	0	0
d. Leasing en soortgelijke rechten	0	0	0	0	0	0	0
e. Erfgoed	0	0	0	0	0	0	0
2. Andere materiële vaste activa	0	0	0	0	0	0	0
a. Onroerende goederen	0	0	0	0	0	0	0
b. Roerende goederen	0	0	0	0	0	0	0
C. Investeringen in immateriële vaste activa	0	0	0	0	0	0	0
D. Toegestane investeringssubsidies	0	0	0	0	0	0	0
II. ONTVANGSTEN	0	0	0	0	0	0	0
A. Verkoop van financiële vaste activa	0	0	0	0	0	0	0
1. Extern verzelfstandigde agentschappen	0	0	0	0	0	0	0
2. Intergemeentelijke samenwerkingsverbanden en soortgelijke entiteiten	0	0	0	0	0	0	0
3. OCMW-verenigingen	0	0	0	0	0	0	0
4. Andere financiële vaste activa	0	0	0	0	0	0	0
B. Verkoop van materiële vaste activa	0	0	0	0	0	0	0
1. Gemeenschapsgoederen en bedrijfsmatige materiële vaste activa	0	0	0	0	0	0	0
a. Terreinen en gebouwen	0	0	0	0	0	0	0
b. Wegen en andere infrastructuur	0	0	0	0	0	0	0
c. Roerende goederen	0	0	0	0	0	0	0
d. Leasing en soortgelijke rechten	0	0	0	0	0	0	0
e. Erfgoed	0	0	0	0	0	0	0
2. Andere materiële vaste activa	0	0	0	0	0	0	0
a. Onroerende goederen	0	0	0	0	0	0	0
b. Roerende goederen	0	0	0	0	0	0	0
C. Verkoop van immateriële vaste activa	0	0	0	0	0	0	0
D. Investingssubsidies en -schenkingen	0	0	0	0	0	0	0

PRIO IP-ACT-31: Masterplan openbare verlichting wordt uitgevoerd
ACT-31: Masterplan openbare verlichting wordt uitgevoerd

	Reeds gerealiseerd		Nog te realiseren*			Totaal
	Voor MJP	In MJP	Voor MJP	In MJP	Na MJP	
I. UITGAVEN	0	1.255.551	0	654.651	0	1.910.202
A. Investerings in financiële vaste activa	0	362.775	0	0	0	362.775
1. Extern verzelfstandigde agentschappen	0	0	0	0	0	0
2. Intergemeentelijke samenwerkingsverbanden en soortgelijke entiteiten	0	362.775	0	0	0	362.775
3. OCMW-verenigingen	0	0	0	0	0	0
4. Andere financiële vaste activa	0	0	0	0	0	0
B. Investerings in materiële vaste activa	0	892.776	0	654.651	0	1.547.427
1. Gemeenschapsgoederen en bedrijfsmatige materiële vaste activa	0	892.776	0	654.651	0	1.547.427
a. Terreinen en gebouwen	0	0	0	0	0	0
b. Wegen en andere infrastructuur	0	0	0	0	0	0
c. Roerende goederen	0	0	0	0	0	0
d. Leasing en soortgelijke rechten	0	892.776	0	654.651	0	1.547.427
e. Erfgoed	0	0	0	0	0	0
2. Andere materiële vaste activa	0	0	0	0	0	0
a. Onroerende goederen	0	0	0	0	0	0
b. Roerende goederen	0	0	0	0	0	0
C. Investerings in immateriële vaste activa	0	0	0	0	0	0
D. Toegestane investeringssubsidies	0	0	0	0	0	0
II. ONTVANGSTEN	0	604.649	0	90.693	0	695.342
A. Verkoop van financiële vaste activa	0	120.925	0	90.693	0	211.618
1. Extern verzelfstandigde agentschappen	0	0	0	0	0	0
2. Intergemeentelijke samenwerkingsverbanden en soortgelijke entiteiten	0	120.925	0	90.693	0	211.618
3. OCMW-verenigingen	0	0	0	0	0	0
4. Andere financiële vaste activa	0	0	0	0	0	0
B. Verkoop van materiële vaste activa	0	483.724	0	0	0	483.724
1. Gemeenschapsgoederen en bedrijfsmatige materiële vaste activa	0	483.724	0	0	0	483.724
a. Terreinen en gebouwen	0	0	0	0	0	0
b. Wegen en andere infrastructuur	0	483.724	0	0	0	483.724
c. Roerende goederen	0	0	0	0	0	0
d. Leasing en soortgelijke rechten	0	0	0	0	0	0
e. Erfgoed	0	0	0	0	0	0
2. Andere materiële vaste activa	0	0	0	0	0	0
a. Onroerende goederen	0	0	0	0	0	0
b. Roerende goederen	0	0	0	0	0	0
C. Verkoop van immateriële vaste activa	0	0	0	0	0	0
D. Investeringsubsidies en -schenkingen	0	0	0	0	0	0

PRIO IP-ACT-31: Masterplan openbare verlichting wordt uitgevoerd
ACT-31: Masterplan openbare verlichting wordt uitgevoerd

Jaarlijkse transacties

	2020	2021	2022	2023	2024	2025	2026
	Gerealiseerd	Gerealiseerd	Gerealiseerd	Gerealiseerd	Te realiseren	Te realiseren	Te realiseren
I. UITGAVEN	851.642	172.820	92.765	138.324	220.027	217.742	216.882
A. Investerings in financiële vaste activa	362.775	0	0	0	0	0	0
1. Extern verzelfstandigde agentschappen	0	0	0	0	0	0	0
2. Intergemeentelijke samenwerkingsverbanden en soortgelijke entiteiten	362.775	0	0	0	0	0	0
3. OCMW-verenigingen	0	0	0	0	0	0	0
4. Andere financiële vaste activa	0	0	0	0	0	0	0
B. Investerings in materiële vaste activa	488.867	172.820	92.765	138.324	220.027	217.742	216.882
1. Gemeenschapsgoederen en bedrijfsmatige materiële vaste activa	488.867	172.820	92.765	138.324	220.027	217.742	216.882
a. Terreinen en gebouwen	0	0	0	0	0	0	0
b. Wegen en andere infrastructuur	0	0	0	0	0	0	0
c. Roerende goederen	0	0	0	0	0	0	0
d. Leasing en soortgelijke rechten	488.867	172.820	92.765	138.324	220.027	217.742	216.882
e. Erfgoed	0	0	0	0	0	0	0
2. Andere materiële vaste activa	0	0	0	0	0	0	0
a. Onroerende goederen	0	0	0	0	0	0	0
b. Roerende goederen	0	0	0	0	0	0	0
C. Investerings in immateriële vaste activa	0	0	0	0	0	0	0
D. Toegestane investeringssubsidies	0	0	0	0	0	0	0
II. ONTVANGSTEN	513.955	30.231	30.231	30.231	30.231	30.231	30.231
A. Verkoop van financiële vaste activa	30.231	30.231	30.231	30.231	30.231	30.231	30.231
1. Extern verzelfstandigde agentschappen	0	0	0	0	0	0	0
2. Intergemeentelijke samenwerkingsverbanden en soortgelijke entiteiten	30.231	30.231	30.231	30.231	30.231	30.231	30.231
3. OCMW-verenigingen	0	0	0	0	0	0	0
4. Andere financiële vaste activa	0	0	0	0	0	0	0
B. Verkoop van materiële vaste activa	483.724	0	0	0	0	0	0
1. Gemeenschapsgoederen en bedrijfsmatige materiële vaste activa	483.724	0	0	0	0	0	0
a. Terreinen en gebouwen	0	0	0	0	0	0	0
b. Wegen en andere infrastructuur	483.724	0	0	0	0	0	0
c. Roerende goederen	0	0	0	0	0	0	0
d. Leasing en soortgelijke rechten	0	0	0	0	0	0	0
e. Erfgoed	0	0	0	0	0	0	0
2. Andere materiële vaste activa	0	0	0	0	0	0	0
a. Onroerende goederen	0	0	0	0	0	0	0
b. Roerende goederen	0	0	0	0	0	0	0
C. Verkoop van immateriële vaste activa	0	0	0	0	0	0	0
D. Investeringsubsidies en -schenkingen	0	0	0	0	0	0	0

PRIO IP-ACT-35: Wateroverlast verder aanpakken door uitbreiding buffercapaciteit
ACT-35: Wateroverlast verder aanpakken door de uitbreiding van buffercapaciteit

	Reeds gerealiseerd		Nog te realiseren*			Totaal
	Voor MJP	In MJP	Voor MJP	In MJP	Na MJP	
I. UITGAVEN	0	25.567	0	194.433	0	220.000
A. Investerings in financiële vaste activa	0	0	0	0	0	0
1. Extern verzelfstandigde agentschappen	0	0	0	0	0	0
2. Intergemeentelijke samenwerkingsverbanden en soortgelijke entiteiten	0	0	0	0	0	0
3. OCMW-verenigingen	0	0	0	0	0	0
4. Andere financiële vaste activa	0	0	0	0	0	0
B. Investerings in materiële vaste activa	0	25.567	0	194.433	0	220.000
1. Gemeenschapsgoederen en bedrijfsmatige materiële vaste activa	0	25.567	0	194.433	0	220.000
a. Terreinen en gebouwen	0	0	0	0	0	0
b. Wegen en andere infrastructuur	0	25.567	0	194.433	0	220.000
c. Roerende goederen	0	0	0	0	0	0
d. Leasing en soortgelijke rechten	0	0	0	0	0	0
e. Erfgoed	0	0	0	0	0	0
2. Andere materiële vaste activa	0	0	0	0	0	0
a. Onroerende goederen	0	0	0	0	0	0
b. Roerende goederen	0	0	0	0	0	0
C. Investerings in immateriële vaste activa	0	0	0	0	0	0
D. Toegestane investeringssubsidies	0	0	0	0	0	0
II. ONTVANGSTEN	0	0	0	0	0	0
A. Verkoop van financiële vaste activa	0	0	0	0	0	0
1. Extern verzelfstandigde agentschappen	0	0	0	0	0	0
2. Intergemeentelijke samenwerkingsverbanden en soortgelijke entiteiten	0	0	0	0	0	0
3. OCMW-verenigingen	0	0	0	0	0	0
4. Andere financiële vaste activa	0	0	0	0	0	0
B. Verkoop van materiële vaste activa	0	0	0	0	0	0
1. Gemeenschapsgoederen en bedrijfsmatige materiële vaste activa	0	0	0	0	0	0
a. Terreinen en gebouwen	0	0	0	0	0	0
b. Wegen en andere infrastructuur	0	0	0	0	0	0
c. Roerende goederen	0	0	0	0	0	0
d. Leasing en soortgelijke rechten	0	0	0	0	0	0
e. Erfgoed	0	0	0	0	0	0
2. Andere materiële vaste activa	0	0	0	0	0	0
a. Onroerende goederen	0	0	0	0	0	0
b. Roerende goederen	0	0	0	0	0	0
C. Verkoop van immateriële vaste activa	0	0	0	0	0	0
D. Investeringssubsidies en -schenkingen	0	0	0	0	0	0

PRIO IP-ACT-35: Wateroverlast verder aanpakken door uitbreiding buffercapaciteit
ACT-35: Wateroverlast verder aanpakken door de uitbreiding van buffercapaciteit

Jaarlijkse transacties

	2020	2021	2022	2023	2024	2025	2026
	Gerealiseerd	Gerealiseerd	Gerealiseerd	Gerealiseerd	Te realiseren	Te realiseren	Te realiseren
I. UITGAVEN	0	0	0	25.567	194.433	0	0
A. Investerings in financiële vaste activa	0	0	0	0	0	0	0
1. Extern verzelfstandigde agentschappen	0	0	0	0	0	0	0
2. Intergemeentelijke samenwerkingsverbanden en soortgelijke entiteiten	0	0	0	0	0	0	0
3. OCMW-verenigingen	0	0	0	0	0	0	0
4. Andere financiële vaste activa	0	0	0	0	0	0	0
B. Investerings in materiële vaste activa	0	0	0	25.567	194.433	0	0
1. Gemeenschapsgoederen en bedrijfsmatige materiële vaste activa	0	0	0	25.567	194.433	0	0
a. Terreinen en gebouwen	0	0	0	0	0	0	0
b. Wegen en andere infrastructuur	0	0	0	25.567	194.433	0	0
c. Roerende goederen	0	0	0	0	0	0	0
d. Leasing en soortgelijke rechten	0	0	0	0	0	0	0
e. Erfgoed	0	0	0	0	0	0	0
2. Andere materiële vaste activa	0	0	0	0	0	0	0
a. Onroerende goederen	0	0	0	0	0	0	0
b. Roerende goederen	0	0	0	0	0	0	0
C. Investerings in immateriële vaste activa	0	0	0	0	0	0	0
D. Toegestane investeringssubsidies	0	0	0	0	0	0	0
II. ONTVANGSTEN	0	0	0	0	0	0	0
A. Verkoop van financiële vaste activa	0	0	0	0	0	0	0
1. Extern verzelfstandigde agentschappen	0	0	0	0	0	0	0
2. Intergemeentelijke samenwerkingsverbanden en soortgelijke entiteiten	0	0	0	0	0	0	0
3. OCMW-verenigingen	0	0	0	0	0	0	0
4. Andere financiële vaste activa	0	0	0	0	0	0	0
B. Verkoop van materiële vaste activa	0	0	0	0	0	0	0
1. Gemeenschapsgoederen en bedrijfsmatige materiële vaste activa	0	0	0	0	0	0	0
a. Terreinen en gebouwen	0	0	0	0	0	0	0
b. Wegen en andere infrastructuur	0	0	0	0	0	0	0
c. Roerende goederen	0	0	0	0	0	0	0
d. Leasing en soortgelijke rechten	0	0	0	0	0	0	0
e. Erfgoed	0	0	0	0	0	0	0
2. Andere materiële vaste activa	0	0	0	0	0	0	0
a. Onroerende goederen	0	0	0	0	0	0	0
b. Roerende goederen	0	0	0	0	0	0	0
C. Verkoop van immateriële vaste activa	0	0	0	0	0	0	0
D. Investeringsubsidies en -schenkingen	0	0	0	0	0	0	0

PRIO IP-ACT-39: Opwaarderen sportinfrastructuur
ACT-39: Opwaarderen sportinfrastructuur

	Reeds gerealiseerd		Nog te realiseren*			Totaal
	Voor MJP	In MJP	Voor MJP	In MJP	Na MJP	
I. UITGAVEN	0	782.008	0	461.968	0	1.243.976
A. Investerings in financiële vaste activa	0	0	0	0	0	0
1. Extern verzelfstandigde agentschappen	0	0	0	0	0	0
2. Intergemeentelijke samenwerkingsverbanden en soortgelijke entiteiten	0	0	0	0	0	0
3. OCMW-verenigingen	0	0	0	0	0	0
4. Andere financiële vaste activa	0	0	0	0	0	0
B. Investerings in materiële vaste activa	0	782.008	0	461.968	0	1.243.976
1. Gemeenschapsgoederen en bedrijfsmatige materiële vaste activa	0	782.008	0	461.968	0	1.243.976
a. Terreinen en gebouwen	0	782.008	0	461.968	0	1.243.976
b. Wegen en andere infrastructuur	0	0	0	0	0	0
c. Roerende goederen	0	0	0	0	0	0
d. Leasing en soortgelijke rechten	0	0	0	0	0	0
e. Erfgoed	0	0	0	0	0	0
2. Andere materiële vaste activa	0	0	0	0	0	0
a. Onroerende goederen	0	0	0	0	0	0
b. Roerende goederen	0	0	0	0	0	0
C. Investerings in immateriële vaste activa	0	0	0	0	0	0
D. Toegestane investeringssubsidies	0	0	0	0	0	0
II. ONTVANGSTEN	0	0	0	0	0	0
A. Verkoop van financiële vaste activa	0	0	0	0	0	0
1. Extern verzelfstandigde agentschappen	0	0	0	0	0	0
2. Intergemeentelijke samenwerkingsverbanden en soortgelijke entiteiten	0	0	0	0	0	0
3. OCMW-verenigingen	0	0	0	0	0	0
4. Andere financiële vaste activa	0	0	0	0	0	0
B. Verkoop van materiële vaste activa	0	0	0	0	0	0
1. Gemeenschapsgoederen en bedrijfsmatige materiële vaste activa	0	0	0	0	0	0
a. Terreinen en gebouwen	0	0	0	0	0	0
b. Wegen en andere infrastructuur	0	0	0	0	0	0
c. Roerende goederen	0	0	0	0	0	0
d. Leasing en soortgelijke rechten	0	0	0	0	0	0
e. Erfgoed	0	0	0	0	0	0
2. Andere materiële vaste activa	0	0	0	0	0	0
a. Onroerende goederen	0	0	0	0	0	0
b. Roerende goederen	0	0	0	0	0	0
C. Verkoop van immateriële vaste activa	0	0	0	0	0	0
D. Investeringssubsidies en -schenkingen	0	0	0	0	0	0

PRIO IP-ACT-39: Opwaarderen sportinfrastructuur
ACT-39: Opwaarderen sportinfrastructuur

Jaarlijkse transacties

	2020	2021	2022	2023	2024	2025	2026
	Gerealiseerd	Gerealiseerd	Gerealiseerd	Gerealiseerd	Te realiseren	Te realiseren	Te realiseren
I. UITGAVEN	4.395	575.067	72.881	129.665	461.968	0	0
A. Investerings in financiële vaste activa	0	0	0	0	0	0	0
1. Extern verzelfstandigde agentschappen	0	0	0	0	0	0	0
2. Intergemeentelijke samenwerkingsverbanden en soortgelijke entiteiten	0	0	0	0	0	0	0
3. OCMW-verenigingen	0	0	0	0	0	0	0
4. Andere financiële vaste activa	0	0	0	0	0	0	0
B. Investerings in materiële vaste activa	4.395	575.067	72.881	129.665	461.968	0	0
1. Gemeenschapsgoederen en bedrijfsmatige materiële vaste activa	4.395	575.067	72.881	129.665	461.968	0	0
a. Terreinen en gebouwen	4.395	575.067	72.881	129.665	461.968	0	0
b. Wegen en andere infrastructuur	0	0	0	0	0	0	0
c. Roerende goederen	0	0	0	0	0	0	0
d. Leasing en soortgelijke rechten	0	0	0	0	0	0	0
e. Erfgoed	0	0	0	0	0	0	0
2. Andere materiële vaste activa	0	0	0	0	0	0	0
a. Onroerende goederen	0	0	0	0	0	0	0
b. Roerende goederen	0	0	0	0	0	0	0
C. Investerings in immateriële vaste activa	0	0	0	0	0	0	0
D. Toegestane investeringssubsidies	0	0	0	0	0	0	0
II. ONTVANGSTEN	0	0	0	0	0	0	0
A. Verkoop van financiële vaste activa	0	0	0	0	0	0	0
1. Extern verzelfstandigde agentschappen	0	0	0	0	0	0	0
2. Intergemeentelijke samenwerkingsverbanden en soortgelijke entiteiten	0	0	0	0	0	0	0
3. OCMW-verenigingen	0	0	0	0	0	0	0
4. Andere financiële vaste activa	0	0	0	0	0	0	0
B. Verkoop van materiële vaste activa	0	0	0	0	0	0	0
1. Gemeenschapsgoederen en bedrijfsmatige materiële vaste activa	0	0	0	0	0	0	0
a. Terreinen en gebouwen	0	0	0	0	0	0	0
b. Wegen en andere infrastructuur	0	0	0	0	0	0	0
c. Roerende goederen	0	0	0	0	0	0	0
d. Leasing en soortgelijke rechten	0	0	0	0	0	0	0
e. Erfgoed	0	0	0	0	0	0	0
2. Andere materiële vaste activa	0	0	0	0	0	0	0
a. Onroerende goederen	0	0	0	0	0	0	0
b. Roerende goederen	0	0	0	0	0	0	0
C. Verkoop van immateriële vaste activa	0	0	0	0	0	0	0
D. Investeringsubsidies en -schenkingen	0	0	0	0	0	0	0

PRIO IP-ACT-40: Socio-culturele infrastructuur optimaliseren

ACT-40: Socio-culturele infrastructuur optimaliseren

	Reeds gerealiseerd		Nog te realiseren*			Totaal
	Voor MJP	In MJP	Voor MJP	In MJP	Na MJP	
I. UITGAVEN	0	168.388	0	56.220	0	224.609
A. Investerings in financiële vaste activa	0	0	0	0	0	0
1. Extern verzelfstandigde agentschappen	0	0	0	0	0	0
2. Intergemeentelijke samenwerkingsverbanden en soortgelijke entiteiten	0	0	0	0	0	0
3. OCMW-verenigingen	0	0	0	0	0	0
4. Andere financiële vaste activa	0	0	0	0	0	0
B. Investerings in materiële vaste activa	0	168.388	0	56.220	0	224.609
1. Gemeenschapsgoederen en bedrijfsmatige materiële vaste activa	0	168.388	0	56.220	0	224.609
a. Terreinen en gebouwen	0	103.914	0	14.219	0	118.133
b. Wegen en andere infrastructuur	0	0	0	7.000	0	7.000
c. Roerende goederen	0	64.474	0	35.001	0	99.475
d. Leasing en soortgelijke rechten	0	0	0	0	0	0
e. Erfgoed	0	0	0	0	0	0
2. Andere materiële vaste activa	0	0	0	0	0	0
a. Onroerende goederen	0	0	0	0	0	0
b. Roerende goederen	0	0	0	0	0	0
C. Investerings in immateriële vaste activa	0	0	0	0	0	0
D. Toegestane investeringssubsidies	0	0	0	0	0	0
II. ONTVANGSTEN	0	0	0	0	0	0
A. Verkoop van financiële vaste activa	0	0	0	0	0	0
1. Extern verzelfstandigde agentschappen	0	0	0	0	0	0
2. Intergemeentelijke samenwerkingsverbanden en soortgelijke entiteiten	0	0	0	0	0	0
3. OCMW-verenigingen	0	0	0	0	0	0
4. Andere financiële vaste activa	0	0	0	0	0	0
B. Verkoop van materiële vaste activa	0	0	0	0	0	0
1. Gemeenschapsgoederen en bedrijfsmatige materiële vaste activa	0	0	0	0	0	0
a. Terreinen en gebouwen	0	0	0	0	0	0
b. Wegen en andere infrastructuur	0	0	0	0	0	0
c. Roerende goederen	0	0	0	0	0	0
d. Leasing en soortgelijke rechten	0	0	0	0	0	0
e. Erfgoed	0	0	0	0	0	0
2. Andere materiële vaste activa	0	0	0	0	0	0
a. Onroerende goederen	0	0	0	0	0	0
b. Roerende goederen	0	0	0	0	0	0
C. Verkoop van immateriële vaste activa	0	0	0	0	0	0
D. Investeringsubsidies en -schenkingen	0	0	0	0	0	0

PRIO IP-ACT-40: Socio-culturele infrastructuur optimaliseren

ACT-40: Socio-culturele infrastructuur optimaliseren

Jaarlijkse transacties

	2020	2021	2022	2023	2024	2025	2026
	Gerealiseerd	Gerealiseerd	Gerealiseerd	Gerealiseerd	Te realiseren	Te realiseren	Te realiseren
I. UITGAVEN	50.895	70.260	22.469	24.764	51.220	5.000	0
A. Investerings in financiële vaste activa	0	0	0	0	0	0	0
1. Extern verzelfstandigde agentschappen	0	0	0	0	0	0	0
2. Intergemeentelijke samenwerkingsverbanden en soortgelijke entiteiten	0	0	0	0	0	0	0
3. OCMW-verenigingen	0	0	0	0	0	0	0
4. Andere financiële vaste activa	0	0	0	0	0	0	0
B. Investerings in materiële vaste activa	50.895	70.260	22.469	24.764	51.220	5.000	0
1. Gemeenschapsgoederen en bedrijfsmatige materiële vaste activa	50.895	70.260	22.469	24.764	51.220	5.000	0
a. Terreinen en gebouwen	26.036	40.620	17.469	19.788	14.219	0	0
b. Wegen en andere infrastructuur	0	0	0	0	7.000	0	0
c. Roerende goederen	24.859	29.639	5.000	4.976	30.001	5.000	0
d. Leasing en soortgelijke rechten	0	0	0	0	0	0	0
e. Erfgoed	0	0	0	0	0	0	0
2. Andere materiële vaste activa	0	0	0	0	0	0	0
a. Onroerende goederen	0	0	0	0	0	0	0
b. Roerende goederen	0	0	0	0	0	0	0
C. Investerings in immateriële vaste activa	0	0	0	0	0	0	0
D. Toegestane investeringssubsidies	0	0	0	0	0	0	0
II. ONTVANGSTEN	0	0	0	0	0	0	0
A. Verkoop van financiële vaste activa	0	0	0	0	0	0	0
1. Extern verzelfstandigde agentschappen	0	0	0	0	0	0	0
2. Intergemeentelijke samenwerkingsverbanden en soortgelijke entiteiten	0	0	0	0	0	0	0
3. OCMW-verenigingen	0	0	0	0	0	0	0
4. Andere financiële vaste activa	0	0	0	0	0	0	0
B. Verkoop van materiële vaste activa	0	0	0	0	0	0	0
1. Gemeenschapsgoederen en bedrijfsmatige materiële vaste activa	0	0	0	0	0	0	0
a. Terreinen en gebouwen	0	0	0	0	0	0	0
b. Wegen en andere infrastructuur	0	0	0	0	0	0	0
c. Roerende goederen	0	0	0	0	0	0	0
d. Leasing en soortgelijke rechten	0	0	0	0	0	0	0
e. Erfgoed	0	0	0	0	0	0	0
2. Andere materiële vaste activa	0	0	0	0	0	0	0
a. Onroerende goederen	0	0	0	0	0	0	0
b. Roerende goederen	0	0	0	0	0	0	0
C. Verkoop van immateriële vaste activa	0	0	0	0	0	0	0
D. Investingssubsidies en -schenkingen	0	0	0	0	0	0	0

PRIO IP-ACT-67: We breiden het aantal voorschoolse opvangplaatsen uit
ACT-67: We breiden het aantal voorschoolse opvangplaatsen uit

	Reeds gerealiseerd		Nog te realiseren*			Totaal
	Voor MJP	In MJP	Voor MJP	In MJP	Na MJP	
I. UITGAVEN	0	30.910	0	10.000	0	40.910
A. Investerings in financiële vaste activa	0	0	0	0	0	0
1. Extern verzelfstandigde agentschappen	0	0	0	0	0	0
2. Intergemeentelijke samenwerkingsverbanden en soortgelijke entiteiten	0	0	0	0	0	0
3. OCMW-verenigingen	0	0	0	0	0	0
4. Andere financiële vaste activa	0	0	0	0	0	0
B. Investerings in materiële vaste activa	0	0	0	10.000	0	10.000
1. Gemeenschapsgoederen en bedrijfsmatige materiële vaste activa	0	0	0	10.000	0	10.000
a. Terreinen en gebouwen	0	0	0	10.000	0	10.000
b. Wegen en andere infrastructuur	0	0	0	0	0	0
c. Roerende goederen	0	0	0	0	0	0
d. Leasing en soortgelijke rechten	0	0	0	0	0	0
e. Erfgoed	0	0	0	0	0	0
2. Andere materiële vaste activa	0	0	0	0	0	0
a. Onroerende goederen	0	0	0	0	0	0
b. Roerende goederen	0	0	0	0	0	0
C. Investerings in immateriële vaste activa	0	0	0	0	0	0
D. Toegestane investeringssubsidies	0	30.910	0	0	0	30.910
II. ONTVANGSTEN	0	0	0	0	0	0
A. Verkoop van financiële vaste activa	0	0	0	0	0	0
1. Extern verzelfstandigde agentschappen	0	0	0	0	0	0
2. Intergemeentelijke samenwerkingsverbanden en soortgelijke entiteiten	0	0	0	0	0	0
3. OCMW-verenigingen	0	0	0	0	0	0
4. Andere financiële vaste activa	0	0	0	0	0	0
B. Verkoop van materiële vaste activa	0	0	0	0	0	0
1. Gemeenschapsgoederen en bedrijfsmatige materiële vaste activa	0	0	0	0	0	0
a. Terreinen en gebouwen	0	0	0	0	0	0
b. Wegen en andere infrastructuur	0	0	0	0	0	0
c. Roerende goederen	0	0	0	0	0	0
d. Leasing en soortgelijke rechten	0	0	0	0	0	0
e. Erfgoed	0	0	0	0	0	0
2. Andere materiële vaste activa	0	0	0	0	0	0
a. Onroerende goederen	0	0	0	0	0	0
b. Roerende goederen	0	0	0	0	0	0
C. Verkoop van immateriële vaste activa	0	0	0	0	0	0
D. Investeringsubsidies en -schenkingen	0	0	0	0	0	0

PRIO IP-ACT-67: We breiden het aantal voorschoolse opvangplaatsen uit
ACT-67: We breiden het aantal voorschoolse opvangplaatsen uit

Jaarlijkse transacties

	2020	2021	2022	2023	2024	2025	2026
	Gerealiseerd	Gerealiseerd	Gerealiseerd	Gerealiseerd	Te realiseren	Te realiseren	Te realiseren
I. UITGAVEN	0	30.910	0	0	10.000	0	0
A. Investerings in financiële vaste activa	0	0	0	0	0	0	0
1. Extern verzelfstandigde agentschappen	0	0	0	0	0	0	0
2. Intergemeentelijke samenwerkingsverbanden en soortgelijke entiteiten	0	0	0	0	0	0	0
3. OCMW-verenigingen	0	0	0	0	0	0	0
4. Andere financiële vaste activa	0	0	0	0	0	0	0
B. Investerings in materiële vaste activa	0	0	0	0	10.000	0	0
1. Gemeenschapsgoederen en bedrijfsmatige materiële vaste activa	0	0	0	0	10.000	0	0
a. Terreinen en gebouwen	0	0	0	0	10.000	0	0
b. Wegen en andere infrastructuur	0	0	0	0	0	0	0
c. Roerende goederen	0	0	0	0	0	0	0
d. Leasing en soortgelijke rechten	0	0	0	0	0	0	0
e. Erfgoed	0	0	0	0	0	0	0
2. Andere materiële vaste activa	0	0	0	0	0	0	0
a. Onroerende goederen	0	0	0	0	0	0	0
b. Roerende goederen	0	0	0	0	0	0	0
C. Investerings in immateriële vaste activa	0	0	0	0	0	0	0
D. Toegestane investeringssubsidies	0	30.910	0	0	0	0	0
II. ONTVANGSTEN	0	0	0	0	0	0	0
A. Verkoop van financiële vaste activa	0	0	0	0	0	0	0
1. Extern verzelfstandigde agentschappen	0	0	0	0	0	0	0
2. Intergemeentelijke samenwerkingsverbanden en soortgelijke entiteiten	0	0	0	0	0	0	0
3. OCMW-verenigingen	0	0	0	0	0	0	0
4. Andere financiële vaste activa	0	0	0	0	0	0	0
B. Verkoop van materiële vaste activa	0	0	0	0	0	0	0
1. Gemeenschapsgoederen en bedrijfsmatige materiële vaste activa	0	0	0	0	0	0	0
a. Terreinen en gebouwen	0	0	0	0	0	0	0
b. Wegen en andere infrastructuur	0	0	0	0	0	0	0
c. Roerende goederen	0	0	0	0	0	0	0
d. Leasing en soortgelijke rechten	0	0	0	0	0	0	0
e. Erfgoed	0	0	0	0	0	0	0
2. Andere materiële vaste activa	0	0	0	0	0	0	0
a. Onroerende goederen	0	0	0	0	0	0	0
b. Roerende goederen	0	0	0	0	0	0	0
C. Verkoop van immateriële vaste activa	0	0	0	0	0	0	0
D. Investeringsubsidies en -schenkingen	0	0	0	0	0	0	0

§6. Evolutie van de financiële schulden



T4: Evolutie van de financiële schulden

2023

Journalvolnummers: JR Budg. 548318 Alg. 38503

Gemeente (0207.431.629)

Marktplaats 1, 8890 Moorslede

Algemeen directeur:: Vander Stichele Kristof

OCMW (0212.200.663)

Marktplaats 18, 8890 Moorslede

Financieel directeur:: Wydooghe Kris

Financiële schulden op 31 december	2020	2021	2022	2023	2024	2025
A. Financiële schulden op lange termijn	12.939.026	10.648.465	9.695.994	8.802.085	8.934.129	8.134.214
1. Financiële schulden op 1 januari	13.711.741	12.939.026	10.648.465	9.695.994	8.802.085	8.934.129
2. Nieuwe leningen	524.534	184.274	95.359	155.162	1.220.028	217.743
3. Aflossingen	-6.890	-1.471.729	0	0	0	0
4. Overboekingen	-1.215.358	-1.003.106	-1.047.831	-1.049.071	-1.087.984	-1.017.658
5. Andere mutaties	-75.000	0	0	0	0	0
B. Financiële schulden op lange termijn die binnen het jaar vervallen	1.174.759	1.066.624	1.046.023	1.043.147	1.083.422	1.013.096
1. Financiële schulden op 1 januari	1.153.520	1.174.759	1.066.624	1.046.023	1.043.147	1.083.422
2. Aflossingen	-1.194.120	-1.111.240	-1.068.432	-1.051.947	-1.047.709	-1.087.984
3. Overboekingen	1.215.358	1.003.106	1.047.831	1.049.071	1.087.984	1.017.658
4. Andere mutaties	0	0	0	0	0	0
C. Financiële schulden op korte termijn	0	0	0	0	0	0
Totaal financiële schulden	14.113.785	11.715.090	10.742.017	9.845.232	10.017.551	9.147.310

Financiële schulden op 31 december	2026
A. Financiële schulden op lange termijn	7.413.131
1. Financiële schulden op 1 januari	8.134.214
2. Nieuwe leningen	216.883
3. Aflossingen	0
4. Overboekingen	-937.966
5. Andere mutaties	0
B. Financiële schulden op lange termijn die binnen het jaar vervallen	933.404
1. Financiële schulden op 1 januari	1.013.096
2. Aflossingen	-1.017.658
3. Overboekingen	937.966
4. Andere mutaties	0

Financiële schulden op 31 december	2026
C. Financiële schulden op korte termijn	0
Totaal financiële schulden	8.346.535

§7. Toelichting bij de balans



Schema T5: De toelichting bij de balans

Gemeentebestuur Moorslede
Marktplaats 1 - 8890 Moorslede
Ondernemingsnr.: 0207431629

O.C.M.W. Moorslede
Marktplaats 18 a - 8890 Moorslede
Ondernemingsnr.: 0212.200.663

Filters

Boekjaar: 2023

Budgettaire entiteiten: GEMEENTE, OCMW

1. Mutatiestaat van de vaste activa

	Boekwaarde op 1/1	Aankopen	Verkopen	Overboeking	Herwaardering	Afschrijving en waardeverminderingen	Andere mutaties	Boekwaarde op 31/12
B. Financiële vaste activa	€ 16.409.908,79	€ 25,00	€ 30.231,13	€ 0,00	€ -10.752,94	€ 0,00	€ 0,00	€ 16.368.949,72
1. Extern verzelfstandigde agentschappen	€ 0,00	€ 0,00	€ 0,00	€ 0,00	€ 0,00	€ 0,00	€ 0,00	€ 0,00
2. Intergemeentelijke samenwerkingsverbanden en soortgelijke entiteiten	€ 14.422.997,57	€ 25,00	€ 30.231,13	€ 0,00	€ -10.752,94	€ 0,00	€ 0,00	€ 14.382.038,50
3. OCMW-verenigingen	€ 0,00	€ 0,00	€ 0,00	€ 0,00	€ 0,00	€ 0,00	€ 0,00	€ 0,00
4. Andere financiële vaste activa	€ 1.986.911,22	€ 0,00	€ 0,00	€ 0,00	€ 0,00	€ 0,00	€ 0,00	€ 1.986.911,22
C. Materiële vaste activa	€ 47.722.295,35	€ 3.034.480,94	€ 3.450,00	€ -14.949,05		€ 2.229.664,55	€ 0,00	€ 48.508.712,69
1. Gemeenschapsgoederen	€ 44.633.493,95	€ 3.034.480,94	€ 3.450,00	€ -14.949,05		€ 2.228.221,56	€ 0,00	€ 45.421.354,28
a. Terreinen en gebouwen	€ 30.057.124,03	€ 962.925,56	€ 1.950,00	€ 1.548,04		€ 932.785,89	€ 0,00	€ 30.086.861,74
b. Wegen en andere infrastructuur	€ 10.786.141,59	€ 1.437.894,42	€ 0,00	€ 0,00		€ 728.899,02	€ 0,00	€ 11.495.136,99
c. Installaties, machines en uitrusting	€ 111.065,46	€ 106.979,04	€ 1.500,00	€ -16.497,09		€ 43.982,73	€ 0,00	€ 156.064,68
d. Meubilair, kantooruitrusting en rollend materieel	€ 138.319,58	€ 256.959,42	€ 0,00	€ 0,00		€ 134.022,99	€ 0,00	€ 261.256,01
e. Leasing en soortgelijke rechten	€ 3.465.328,02	€ 155.161,60	€ 0,00	€ 0,00		€ 198.473,76	€ 0,00	€ 3.422.015,86
f. Erfgoed	€ 75.515,27	€ 114.560,90	€ 0,00	€ 0,00		€ 190.057,17	€ 0,00	€ 19,00
2. Bedrijfsmatige materiële vaste activa	€ 184.643,44	€ 0,00	€ 0,00	€ 0,00		€ 1.442,99	€ 0,00	€ 183.200,45
a. Terreinen en gebouwen	€ 184.643,44	€ 0,00	€ 0,00	€ 0,00		€ 1.442,99	€ 0,00	€ 183.200,45
b. Installaties, machines en uitrusting	€ 0,00	€ 0,00	€ 0,00	€ 0,00		€ 0,00	€ 0,00	€ 0,00
c. Meubilair, kantooruitrusting en rollend materieel	€ 0,00	€ 0,00	€ 0,00	€ 0,00		€ 0,00	€ 0,00	€ 0,00
d. Leasing en soortgelijke rechten	€ 0,00	€ 0,00	€ 0,00	€ 0,00		€ 0,00	€ 0,00	€ 0,00
3. Andere materiële vaste activa	€ 2.904.157,96	€ 0,00	€ 0,00	€ 0,00	€ 0,00	€ 0,00	€ 0,00	€ 2.904.157,96
a. Terreinen en gebouwen	€ 2.904.157,96	€ 0,00	€ 0,00	€ 0,00	€ 0,00	€ 0,00	€ 0,00	€ 2.904.157,96
b. Roerende goederen	€ 0,00	€ 0,00	€ 0,00	€ 0,00	€ 0,00	€ 0,00	€ 0,00	€ 0,00
D. Immateriële vaste activa	€ 56.993,20	€ 16.763,87	€ 0,00	€ 0,00		€ 9.490,55	€ 0,00	€ 64.266,52

2. De mutatiestaat van het nettoactief

A. Kapitaalssubsidies en schenkingen	Boekwaarde op 1/1	Toevoeging	Verrekening	Andere mutaties	Boekwaarde op 31/12
Gemeente	€ 3.831.153,15	€ 359.478,95	€ 290.509,41	€ 0,00	€ 3.900.122,69
OCMW	€ 2.273.555,76	€ 33.703,90	€ 85.894,13	€ 0,00	€ 2.221.365,53
Totaal	€ 6.104.708,91	€ 393.182,85	€ 376.403,54	€ 0,00	€ 6.121.488,22
B. Gecumuleerd overschot of tekort	Boekwaarde op 1/1	Overschot of tekort van het boekjaar	Tussenkost gemeente aan OCMW	Andere mutaties	Boekwaarde op 31/12
Gemeente	€ 4.353.123,72	€ 2.963.268,07	€ 0,00	€ 0,00	€ 7.316.391,79
OCMW	€ -810.678,14	€ -765.968,20	€ 0,00	€ 0,00	€ -1.576.646,34
Totaal	€ 3.542.445,58	€ 2.197.299,87	€ 0,00	€ 0,00	€ 5.739.745,45
C. Herwaarderingsreserves	Boekwaarde op 1/1	Toevoeging	Terugneming	Andere mutaties	Boekwaarde op 31/12
Gemeente	€ 3.577.314,14	€ 29.048,01	€ -39.800,95	€ 0,00	€ 3.566.561,20
OCMW	€ 0,00	€ 0,00	€ 0,00	€ 0,00	€ 0,00
Totaal	€ 3.577.314,14	€ 29.048,01	€ -39.800,95	€ 0,00	€ 3.566.561,20
D. Overig nettoactief	Boekwaarde op 1/1	Wijziging kapitaal		Andere mutaties	Boekwaarde op 31/12
Gemeente	€ 38.861.750,79	€ 0,00		€ 0,00	€ 38.861.750,79
OCMW	€ 5.321.764,77	€ 0,00		€ 0,00	€ 5.321.764,77
Totaal	€ 44.183.515,56	€ 0,00		€ 0,00	€ 44.183.515,56
Totaal nettoactief	Boekwaarde op 1/1			Mutatie	Boekwaarde op 31/12
Gemeente	€ 50.623.341,80			€ 3.021.484,67	€ 53.644.826,47
OCMW	€ 6.784.642,39			€ -818.158,43	€ 5.966.483,96
Totaal	€ 57.407.984,19			€ 2.203.326,24	€ 59.611.310,43

§8. Overzicht werkings- en investeringsubsidies per beleidsveld

Overzicht werkings- en investeringsubsidies per beleidsveld			
Periode: 2023			
Gemeentebestuur Moorslede (0207431629)		O.C.M.W. Moorslede (0212.200.663)	
Marktplaats 1 - 8890 Moorslede		Marktplaats 18 a - 8890 Moorslede	
Algemeen Directeur: Kristof Vander Stichele		Financieel Directeur: Kris Wydooghe	
Beleidsveld en registraties	Werkingssubsidie	Investeringssubsidie	Totaal
0100: Politieke organen	15.910,13	0,00	15.910,13
0113: Archief	30.636,07	0,00	30.636,07
0190: Overig algemeen bestuur	15.633,52	0,00	15.633,52
0329: Overige vermindering van milieuverontreiniging	300,00	0,00	300,00
0340: Aankoop, inrichting en beheer van natuur, groen en bos	6.196,94	0,00	6.196,94
0400: Politiediensten	778.608,00	64.797,00	843.405,00
0410: Brandweer	308.355,00	64.842,00	373.197,00
0420: Dienst 100	1.240,00	0,00	1.240,00
0440: Overige hulpdiensten	992,00	0,00	992,00
0470: Dierenbescherming	120,00	0,00	120,00
0500: Handel en middenstand	2.250,00	0,00	2.250,00
0521: Toerisme - Sectorondersteuning	500,00	0,00	500,00
0530: Land-, tuin- & bosbouw	500,00	0,00	500,00
0550: Werkgelegenheid	8.455,46	0,00	8.455,46
0629: Overig woonbeleid	35.948,50	0,00	35.948,50
0680: Groene ruimte	1.610,00	0,00	1.610,00
0705: Gemeenschapscentrum	22.587,00	0,00	22.587,00
0710: Feesten en plechtigheden	250,00	0,00	250,00
0729: Overig beleid inzake het erfgoed	14.815,96	0,00	14.815,96
0740: Sportsector- en verenigingsondersteuning	35.704,99	0,00	35.704,99
0742: Sportinfrastructuur	49.946,82	0,00	49.946,82
0750: Jeugdsector- en verenigingsondersteuning	19.383,86	0,00	19.383,86
0790: Erediensten	429.323,54	26.479,03	455.802,57
0820: Deeltijds kunstonderwijs	49.497,59	0,00	49.497,59
0889: Ondersteunende diensten voor het algemeen onderwijsbeleid	9.084,80	0,00	9.084,80
0900: Sociale bijstand	1.795,87	0,00	1.795,87

0904: Activering van tewerkstelling	14.864,81	0,00	14.864,81
0905: Dienst voor juridische informatie en advies	18.029,11	0,00	18.029,11
0909: Overige verrichtingen inzake sociaal beleid	18.094,90	0,00	18.094,90
0911: Diensten en voorzieningen voor personen met een handicap	15.210,00	0,00	15.210,00
0930: Sociale huisvesting	16.365,00	0,00	16.365,00
0944: Preventieve gezinsondersteuning	360,00	0,00	360,00
0945: Kinderopvang	39.614,64	0,00	39.614,64
0949: Overige gezinshulp	287,66	0,00	287,66
0959: Overige verrichtingen betreffende ouderen	16.755,00	0,00	16.755,00
0984: Ontsmetting en openbare reiniging	4.800,00	0,00	4.800,00
0985: Gezondheidspromotie en ziektepreventie	1.952,00	0,00	1.952,00

I. ALGEMENE INFORMATIE

1. Openingsuren administratieve diensten

- Gemeentediensten: 051 77 70 06
- Faxnummer: 051 77 10 76

- Financieel beheerder: 051 78 89 13
- Dienst ruimtelijke ordening: 051 78 89 14
- Huisvesting en milieu: 051 78 89 15
- Technische dienst: 051 78 89 11

- Iedere voormiddag open van 08.30 u. tot 12 u.
- Iedere maandagnamiddag van 16 u. tot 19 u. op (afspraak)
- Iedere woensdagnamiddag van 14 u. tot 17 u. (op afspraak)
- Iedere donderdagnamiddag van 14 u. tot 16 u. (op afspraak)

2. Gemeentelijke communicatie

§1. Briefwisseling

Naast het drukwerk en de uitnodigingen voor vergaderingen, plechtigheden en recepties werden er gedurende 2023 door het secretariaat 37 officiële brieven verstuurd.

2014: 755 brieven
2015: 693 brieven
2016: 660 brieven
2017: 600 brieven
2018: 518 brieven
2019: 252 brieven
2020: 126 brieven
2021: 83 brieven
2022: 57 brieven

§2. Communicatie naar burgers

A. Mee In Mwoslé

Dit is een tweemaandelijks infomagazine over alles wat reilt en zeilt binnen de gemeente. Het magazine wordt samengesteld aan de hand van 4 verschillende formats. De verschillende diensten leveren suggesties aan. De redactieraad beslist welke artikels opgenomen worden. Dienst Communicatie verwerkt alle artikels in het magazine. Een externe graficus maakt het magazine op. In 2023 werden er 5 650 oplages gedrukt.

B. Sociale media

Er zijn 6 verschillende Facebookpagina's in gebruik binnen het bestuur:

- Lokaal bestuur Moorslede
- Vrije Tijd in Moorslede
- Cultuurdienst Moorslede
- Speelpleinwerking Moorslede én Dadizele
- Zwembad de Amfoor
- Toerisme Dadizele

Alle informatie die nuttig of leuk is voor de burgers kan geplaatst worden. Voor politieke boodschappen of commerciële reclame is geen plaats. Berichten van bijvoorbeeld verenigingen voor evenementen worden dan ook niet gedeeld. De evenementen kunnen wel vermeld worden in een Facebookbericht (post) als hier verkeershinder mee gepaard gaat.

Berichten van bevriende instellingen of samenwerkende partners kunnen wel worden gedeeld (bv. Logo, Intergemeentelijke Archiefdienst). Van die instellingen waar er een samenwerkingsovereenkomst mee is (Mariënstede, WZC Moorslede en Dadizele, Dienstencentrum Patria en Welzijnsschakel Komma) kunnen berichten gedeeld worden in het kader van Buurtgerichte Zorg.

Alle Facebookpagina's zijn ondergebracht in een Business account, waar verschillende personen per dienst toegang tot hebben.

In 2023 werden er in totaal 849 posts gemaakt, verspreid over de verschillende pagina's:

- Lokaal bestuur Moorslede: 394
- Vrije Tijd in Moorslede: 159
- Cultuurdienst Moorslede: 114
- Speelpleinwerking Moorslede en Dadizele: 16
- Zwembad de Amfoor: 39
- Toerisme Dadizele: 127

In 2023 werden ook berichten geplaatst op reeds bestaande Instagram accounts.

- Lokaal bestuur Moorslede: 31
- Vrije Tijd in Moorslede: 61
- Speelpleinwerking Moorslede en Dadizele: 1
- Toerisme Dadizele: 48

C. Digitale infoborden

Zowel in Dadizele (Plaats Dadizele) als in Moorslede (site Grimmertinge) is een digitaal infobord opgesteld. De berichtgeving loopt in een lus tussen 6 en 22 uur. Op het ledscherm in Moorslede wordt die lus onderbroken 1 uur vóór aanvang van een evenement tot 2 uur nadien. Dit enkel voor evenementen die aangekondigd zijn in de cultuurbrochure. Op dat moment wordt het scherm in Moorslede enkel gebruikt om bezoekers de weg naar GC De Bunder te wijzen.

Een digitaal informatiebord dient in de eerste plaats voor gebruik door het lokaal bestuur Moorslede voor de verspreiding van sensibiliserende boodschappen, diverse mededelingen en aankondigingen van activiteiten die zij organiseren, zoals bijvoorbeeld

- boodschappen van algemeen nut (grote wegenwerken, omleidingen, enz.)
- boodschappen in het kader van verkeersveiligheid
- communicatie bij calamiteiten (absolute voorrang op alle andere berichtgeving)

- personeelsadvertenties
- ...

Een digitaal informatiebord kan in tweede instantie ook gebruikt worden voor de aankondiging van activiteiten van derden. De modaliteiten hiervoor liggen vast in een reglement.

De aanvraag voor een plaatsing van een aankondiging op het digitaal bord gebeurt online via www.moorslede.be/aanvraag-publicatie-digitale-infoborden.

De inkomende aanvragen worden beoordeeld en indien aanvaard ook geplaatst door de communicatiedienst. Dienst ICT fungeert als back-up.

3. Klachtenbeheer

§1. Definitie en doelstellingen

Klachtenmanagement is het gestructureerd ontvangen, onderzoeken en afhandelen van klachten. Het registreren, behandelen en opvolgen van klachten vormt de basis voor continue kwaliteitsverbetering. Door klachten systematisch en grondig te analyseren, komen de oorzaken van de klachten naar boven en kan de organisatie verbeteringen trachten door te voeren.

Klachten kunnen geuit worden door gebruikers of andere betrokkenen bij de dienstverlening van het lokaal bestuur (= externe klachten) of door de personeelsleden (= interne klachten).

Een klacht kan betrekking hebben op:

- Het foutief verrichten van een handeling of prestatie;
- Het niet uitvoeren van een handeling of prestatie;
- Het afwijken van de vastgelegde of gebruikelijke werkwijze.

Een handeling of prestatie kan betrekking hebben op:

- Een behandelingswijze van een burger door een medewerker van het lokaal bestuur;
- Een termijn;
- Een beslissing van het lokaal bestuur of van een medewerker van het lokaal bestuur

Klachten kunnen betrekking hebben op een ernstig niet correct handelen van medewerkers maar eveneens op een ernstig of niet correct handelen van de burgemeester, schepenen, voorzitter Bijzonder Comité voor Sociale Dienst of hun leden. De klachtenprocedure is niet van toepassing op vragen om informatie, meldingen, suggesties, beroepen of petitie's.

§2. Klachten in 2023

In 2023 werden er 5 klachten geregistreerd. Dit betreffen 0 mondelinge klachten; 2 klachten werden per mail ingediend; 1 via het webformulier; 1 via het klachtenformulier en 1 schriftelijk. 4 klachten hadden betrekken op het gemeentebestuur; 1 op het OCMW.

Van deze klachten werden er 4 ontvankelijk verklaard. 1 klacht werd onontvankelijk verklaard omdat deze een zaak geen klacht betrof, maar een verzekeringsaangelegenheid.

Gemiddeld werd een klacht in 3 werkdagen afgehandeld (= duur tussen ontvangstmelding en versturen eindverslag).

4. Intergemeentelijke samenwerkingen

De gemeente maakt deel uit van 15 intergemeentelijke samenwerkingen. Hieronder worden alle intergemeentelijke samenwerkingen kort toegelicht.

Cipal dv

Het accent ligt voornamelijk op het gezamenlijk aankopen van IT-oplossingen en -diensten, het verzorgen en beheren van veilige informatiestromen en op het bundelen van krachten om de uitdagingen inzake 'smart cities' aan te pakken.

Fluvius

Fluvius is de overkoepelende naam voor 14 Vlaamse opdrachthoudende verenigingen, waarvoor Fluvius System Operator de werkmaatschappij is. Deze opdrachthoudende verenigingen zijn 100 % eigenaar van Fluvius: Gaselwest, IMEA, Imewo, Infrac-West, Inter-aqua, Inter-energa, Intergem, Inter-media, Ivega, Iveka, Iverlek, PBE, Riobra en Sibelgas.

De gemeente Moorslede is aangesloten bij Gaselwest en Infrac-West.

TMVS dv

De Tussengemeentelijke Maatschappij voor Services (TMVS) is een dienstverlenende vereniging met als doel het opzetten en deelnemen aan aankoopcentrales, aankoopactiviteiten, raamovereenkomsten en gezamenlijke overheidsopdrachten.

Farys ov (voorheen TMVW ov)

Sinds 2014 gaat de Tussengemeentelijke Maatschappij der Vlaanderen voor Waterbedeling verder onder de naam Farys. Naast de productie en distributie van drinkwater zijn ze ook actief op het vlak van afvalwaterzuivering, het beheer van rioleringsnetten en het beheer van zwem- en sportinfrastructuur.

Psilon

Psilon is een intergemeentelijke vereniging voor crematoriumbeheer in Zuid-West-Vlaanderen en is een initiatief van 22 gemeenten. Psilon neemt alle activiteiten inzake crematies van de aangesloten gemeenten over.

WVI

WVI is een dienstverlenende vereniging die gemeenten bijstaat bij het vervullen van hun taken. Zij zijn actief op verschillende domeinen: ontwikkelen van bedrijventerreinen, realiseren van woonprojecten, advies en studies op gebied van ruimte, natuur en milieu, GIS, ondersteunen van regiowerking, enz.

De Watergroep

De Vlaamse Maatschappij voor Watervoorziening, met De Watergroep als commerciële benaming, heeft tot doel "de studie, de oprichting en de exploitatie van alle installaties nodig voor de openbare watervoorziening en de inzameling en zuivering van afvalwater".

Mirom

MIROM (Milieuzorg Roeselare en Menen) staat in voor de preventie, inzameling en de eindverwerking van het huishoudelijk afval dat geproduceerd wordt in de aangesloten steden en gemeenten.

Zefier cvba

Zefier is een coöperatieve vennootschap met beperkte aansprakelijkheid die alle hernieuwbare activiteiten van de financieringsverenigingen bundelt.

DVV Midwest

DVV Midwest, opgericht in december 2017, draagt bij tot een versterking van de besturen door een sterkere samenwerking voor gezamenlijke projecten en het aanstellen van gespecialiseerd intergemeentelijke personeel.

Woondienst regio Roeselare

De Woondienst regio Roeselare is een samenwerkingsverband tussen de OCMW- en gemeentebesturen van Hooglede, Lichtervelde, Moorslede, Roeselare en Staden.

BIE

Projectvereniging BIE is een intergemeentelijk samenwerkingsverband die de inwoners van de aangesloten gemeenten meer vertrouwd wil maken met erfgoed en cultuur. Doorheen de jaren heeft het verschillende deelwerkingen uitgebouwd: naast erfgoedcel TERF herbergt het intergemeentelijk samenwerkingsverband ook nog een samenwerking van bibliotheken (BROERE), een dienst onroerend erfgoed (RADAR) en een samenwerking op het vlak van cultuur (UiT in Midwest).

De Amfoor iv

N.a.v. de renovatie en exploitatie van het zwembad 'De Amfoor' werd gekozen voor een intergemeentelijke samenwerking. Hiermee kon een aantrekkelijke en functionele zwembadinfrastructuur worden uitgebouwd dat kadert in een educatief totaalconcept en een aangename gezinsbeleving.

Sociaal verhuurkantoor Roeselare

Het SVK, opgericht in 2006 onder initiatief van stad Roeselare, heeft tot doel private woningen te verhuren aan personen of gezinnen voor wie het moeilijk is op de gewone private huurmarkt een kwaliteitsvolle en betaalbare woning te vinden. Dit kan het SVK realiseren door woningen in huur te nemen van particuliere eigenaars.

II. BURGERZAKEN

1. Afgifte reispassen

Tijdens de periode van 1 januari 2023 tot 31 december 2023 werden er 539 internationale reispassen afgeleverd, met een geldigheidsduur van 2 jaar, 5 jaar of 7 jaar.

2014: 275 reispassen

2015: 514 reispassen

2016: 268 reispassen

2017: 326 reispassen

2018: 347 reispassen

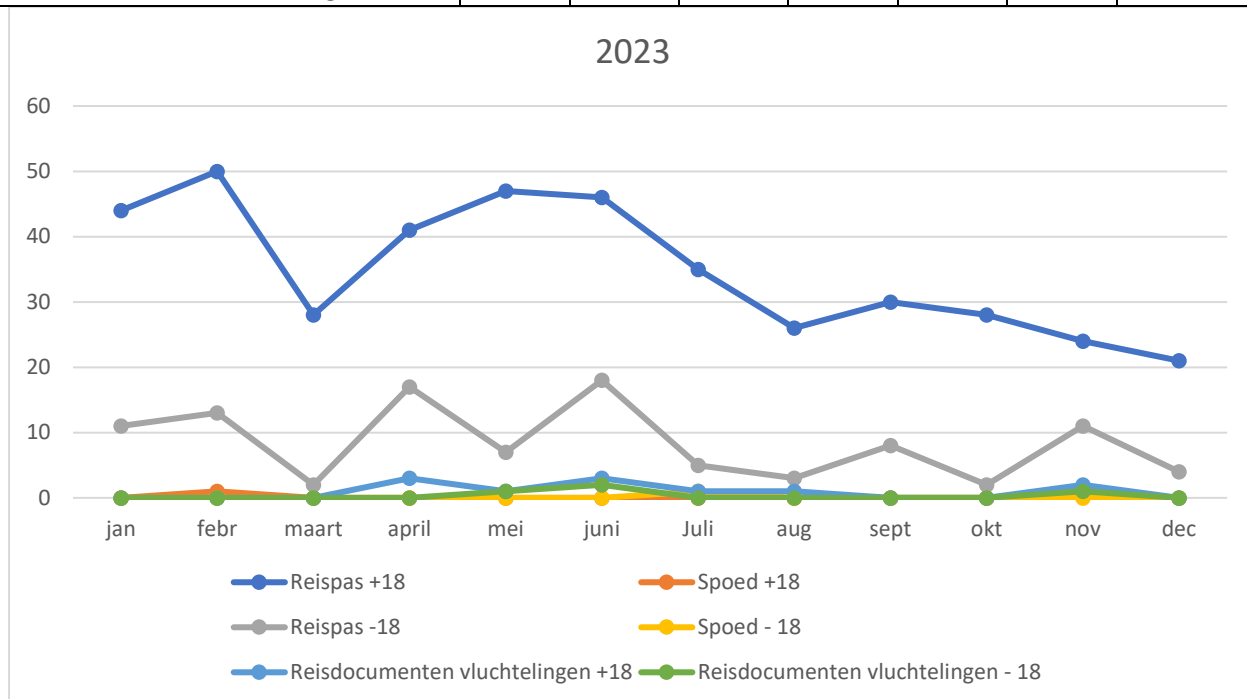
2019: 314 reispassen

2020: 111 reispassen

2021: 133 reispassen

2022: 489 reispassen

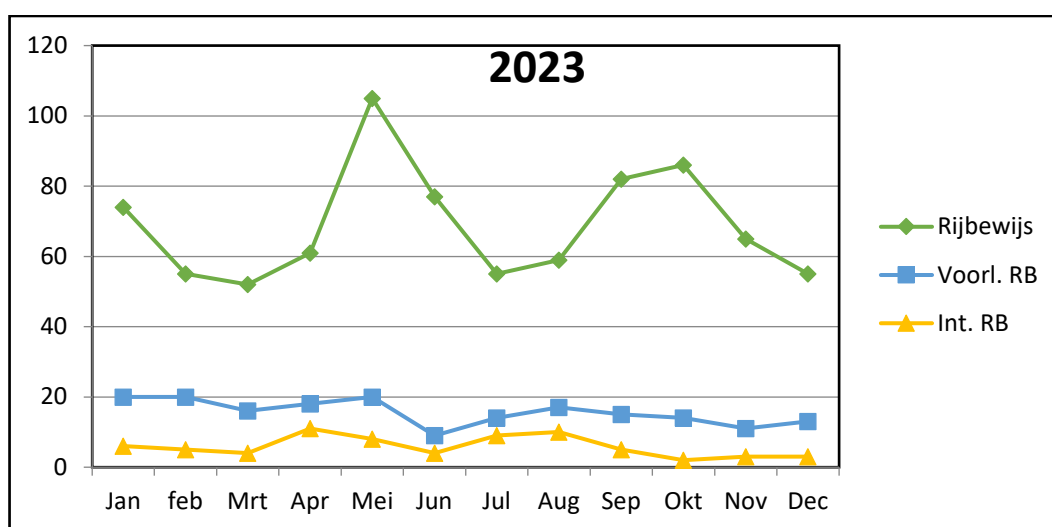
	2017	2018	2019	2020	2021	2022	2023
Reispass +18	270	278	247	75	95	363	420
Spoed +18	4	1	4	3	2	2	2
Reispass -18	52	64	57	27	26	116	101
Spoed - 18	0	0	0	1	0	1	1
Reisdocumenten vluchtelingen +18	0	2	6	2	8	5	11
Reisdocumenten vluchtelingen - 18	0	2	0	3	2	1	4



2. Dienst rijbewijzen

	2015	2016	2017	2018	2019	2020	2021	2022	2023
Rijbewijs	555	714	592	511	511	396	587	508	826
Voorlopig rijbewijs	151	167	163	136	126	133	142	153	187
Internationaal rijbewijs	34	41	30	47	36	6	10	40	70
TOTAAL	740	922	785	785	673	535	739	701	1083

De piek in 2016 is te wijten aan de verplichte vernieuwing van de vakbekwaamheid voor categorie C tegen 09 september 2016. De daling in 2020 is te wijten aan de coronamaatregelen.



3. Bevolking

§1. 100 jarigen

In 2023 mochten 2 inwoners hun 100^e verjaardag vieren. De oudste inwoners werden 103 en 107 jaar.

§2. Werken op afspraak

In 2023 werden 3504 afspraken gemaakt om beroep te doen op de dienstverlening van de dienst burgerzaken t.o.v. 5944 in 2022. Dienst burgerzaken werd terug vrij toegankelijk in de voormiddag vanaf maart 2023.

§3. Beweging der bevolking

Toestand afgesloten op 31 december 2023.

A. Vermeerdering in 2023

	Mannen			Vrouwen			Totaal		
	Bev.	Vr.	Wa	Bev.	Vr.	Wa	Bev.	Vr.	Wa
Door geboorte									
Kinderen in Moorslede geboren	1	0	0	1	0	0	2	0	0
Kinderen buiten Moorslede geboren	67	4	0	56	1	0	123	5	0
Door vestiging in de gemeente									
Inschrijving op aangifte gekomen uit andere gemeente van het land	225	28	1	229	25	0	454	53	1
Immigratie	1	48	6	0	41	0	1	89	6
Totaal	294	80	7	286	67	0	580	147	7

B. Vermindering in 2023

	Mannen			Vrouwen			Totaal		
	Bev.	Vr.	Wa.	Bev.	Vr.	Wa.	Bev.	Vr.	Wa.
Door overlijden									
Personen overleden in Moorslede	35	0	0	53	0	0	88	0	0
Personen overleden in									
Andere gemeente	34	0	0	24	0	0	58	0	0
Ander land	0	0	0	0	0	0	0	0	0
Door verandering van woonplaats									
Afschrijving op aangifte	231	25	3	237	19	0	468	44	3
Emigratie	2	0	0	3	0	0	5	0	0
Personen vertrokken naar andere gemeente									
Onbekend verblijf	5	16	5	2	5	0	7	21	5
Emigratie	0	0	0	0	0	0	0	0	0
Totaal	307	41	8	319	24	0	626	65	8

C. Verschil tussen A en B

- Mannen: + 25
- Vrouwen: + 10
- Totaal: + 35

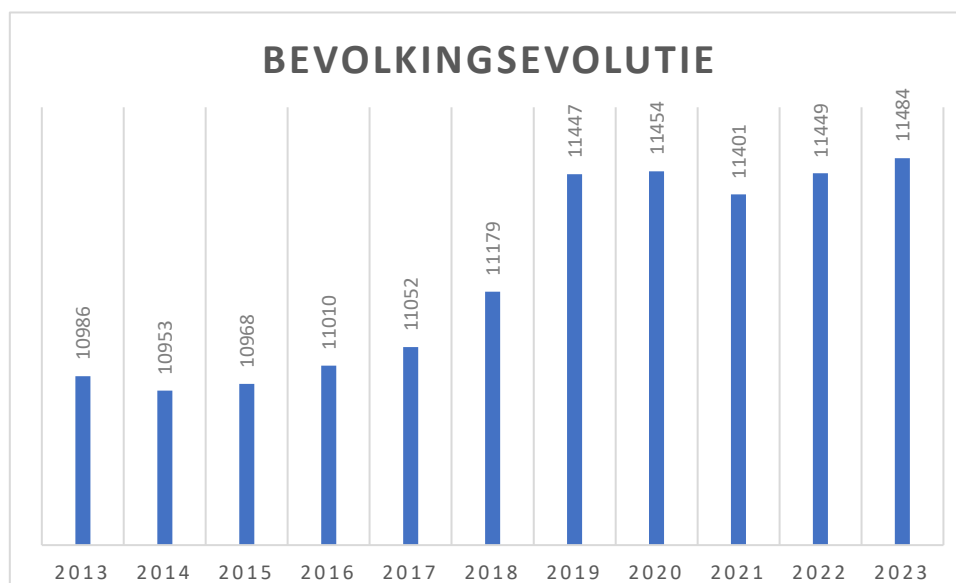
D. Bevolkingscijfer

	Mannen	Vrouwen	Totaal
Bevolking op 31 december 2022	5 721	5 728	11 449
Verschil tussen aangekomen en vertrokken			
Volgens bevolkingsregister	-13	- 33	- 46
Volgens vreemdelingenregister	+ 39	+ 43	+82
Volgens wachtregister	-1	+0	- 1
Bevolkingscijfer 31 december 2023	5 746	5 738	11 484

E. Evolutie van het bevolkingscijfer

Toestand op 31 december van ieder jaar:

1880: 6 438	1991: 10 763	2005: 10 638	2019: 11 447
1890: 6 965	1992: 10 774	2006: 10 711	2020: 11 454
1900: 7 304	1993: 10 755	2007: 10 858	2021: 11 401
1910: 7 580	1994: 10 816	2008: 10 756	2022: 11 449
1920: 3 727	1995: 10 752	2009: 10 805	2023: 11 484
1930: 5 944	1996: 10 760	2010: 10 848	
1940: 6 497	1997: 10 763	2011: 10 934	
1950: 6 623	1998: 10 765	2012: 11 006	
1960: 6 674	1999: 10 750	2013: 10 986	
1970: 6 954	2000: 10 710	2014: 10 953	
1975: 6 861	2001: 10 711	2015: 10 968	
1980: 10 917	2002: 10 726	2016: 11 010	
1985: 10 970	2003: 10 634	2017: 11 052	
1990: 10 745	2004: 10 648	2018: 11 179	



§4. Vreemdelingenregister

Vreemdelingen die verblijven in de gemeente Moorslede en ingeschreven zijn in het vreemdelingenregister (situatie op 31 december 2023):

Nationaliteit	2014	2015	2016	2017	2018	2019	2020	2021	2022	2023
Afghanistan	7	7		1	3	2		1		1
Albanië	3	3	3	2	1					
Algerije				1	1	1			1	
Angola								2	3	3
Argentinië						1				
Armenië								1	1	1
Azerbeidzjan						1	1			
Benin								1	1	
Bulgarije			4	11	4	6	1	1	3	9
Burundi										1
China	2	2		1	2	2	2	2		
Colombia				1	1					
Congo (Democratische Republiek)	2	2	4	3	2	2	4	4	2	2
Denemarken	4	4								
Duitsland (Bondsrepubliek)	2	2	2	2	2	1	2	2	2	3
El Salvador								2		
Eritrea			5		3	3			1	
Estland	1	1								
Ethiopië						1				
Filipijnen	1	1		1	1	2	1	3	2	7
Frankrijk	38	38	47	43	46	60	53	52	43	45
Gambia			2	1	1	1	2	1		
Ghana							2	2	1	1
Georgië	1	1								
Guinee	2	2								
Hongarije (Republiek)			1	1	6	5	5	5	4	4
Ierland								1	1	1
Irak			2	8	2	2	1	2	2	2
Iran (Islamitische Republiek)	6	6	4	1	2	5	3	4	5	4
Italië	3	3	3	3	3	2	2	2	2	2
Ivoorkust				1	1	1	1	2		
Japan	1	1	1	1	1	1	1	1	1	1
Joegoslavië	1	1	2	2	1	1	1	1	1	1
Kameroen	1	1	1							
Kazachstan	4	4	4	4	4	4	3	4	4	4
Kenia	2	2	2	2	2					
Kosovo							3	10	2	2
Kroatië							1	1	1	1
Macedonië (voormalige Joegoslavische Republiek)	3	3	4	4	4	9	15	10	10	10
Madagaskar										1
Marokko	3	3	2	1	8	8	5	8	11	6
Mauretanië				1	1	1	1	1		

Mexico				1	1	1				2
Moldavië						1	1	3	4	4
Nederland	16	16	25	27	37	49	51	39	43	43
Noord-Macedonië							1	1	1	1
Oekraïne					2	2	2	2	32	42
Oezbekistan	1	1	1	1	1	1	1	1	1	1
Onbepaald	2	2	1	1	1	7	9	5	5	1
Oostenrijk								1	1	2
Pakistan					1	1	1	1	1	1
Polen (Republiek)	44	44	51	76	90	95	97	108	121	122
Portugal	6	6	7	3	2	6	7	9	5	9
Roemenië	12	12	11	16	40	66	71	80	80	96
Russische Federatie	6	6	1	2	2	2	3	3	3	3
Rwanda (Republiek)	1	1								
Senegal	1	1	1	2	2	2				
Servië en Montenegro	3	3								
Slowakije	1	1			3	5	5	5	9	2
Somalië								2		8
Spanje	4	4	12	1	9	9	9	10	9	8
Staatloos						1				
Syrië (Arabische Republiek)			2				2	5	2	5
Thailand	7	7	6	6	5	4	3	2	2	3
Togo					1	2	2	2	1	1
Tsjechische Republiek									1	
Tunesië			1		2	2	1	1		
Turkije						1	1	1		3
Venezuela				1	3	1	1	1		1
Verenigd Koninkrijk	3	3	3	3	3	3	2	2	2	2
Verenigde Staten van Amerika	1	1	1	1		1	1	1	1	1
Vluchteling							3	2	1	1
Vluchteling van Afghaanse herkomst	1	1						9	9	11
Vluchteling van Burundese herkomst				2						
Vluchteling van Eritrese herkomst				5	7	8	6	4	2	8
Vluchteling van Ethiopische herkomst				2	4	5	8	4	2	2
Vluchteling van Guinese herkomst	1	1		1	1					
Vluchteling van Iraakse herkomst				2	2	8	6	5	5	2
Vluchteling van Iraanse herkomst			2			3	3	4	3	3
Vluchteling van Joegoslavische herkomst					1	1	1	1		
Vluchteling van Libische herkomst									1	
Vluchteling van Macedonische herkomst						1	1	1	1	1
Vluchteling van Mauritaanse herkomst				1	1	2	2	2		

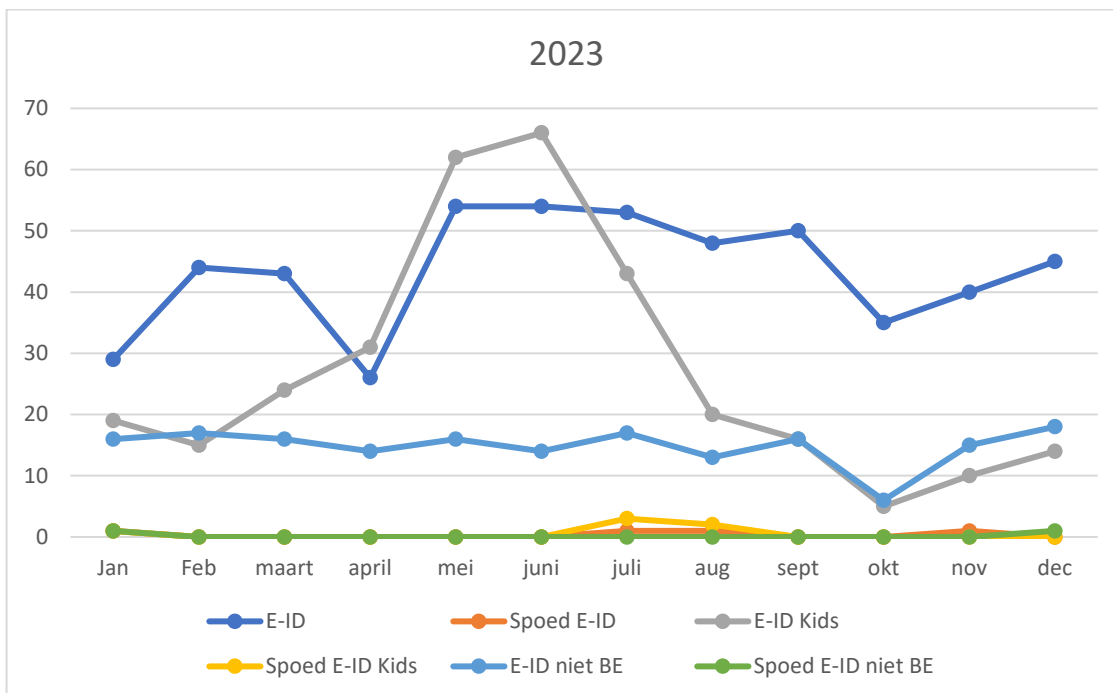
Vluchteling van Palestijnse herkomst									1	1
Vluchteling van Salvadoraanse herkomst						6	6	7	7	7
Vluchteling van Senegalese herkomst										1
Vluchteling van Soedanese herkomst										6
Vluchteling van Somalische herkomst				2	2	2	2	2	2	2
Vluchteling van Syrische herkomst						5	10	5	3	6
Wit-Rusland							1	1	1	1
Zuid-Afrika	2	2	2							
Zuid-Korea (Republiek)				1						
Totaal	199	199	220	270	325	427	430	460	469	525

§5. Afgeleverde stukken door de bevolkingsdienst

	2013	2014
Nieuwe identiteitsbewijzen	1 858	808
Identiteitsbewijzen voor kinderen -12 jaar	388	341
Bewijzen van woonstverandering voor personen die de gemeente verlieten	Elektronische post	
Bewijzen van woonstverandering van andere gemeenten ontvangen	Elektronische post	

Door een wijziging van softwareprogramma zijn de gegevens vanaf dienstjaar 2015 als volgt gegroepeerd (de gegevens voor september 2015 ontbreken):

	2015	2016	2017	2018	2019	2020	2021	2022	2023
E-ID	2 475	2 571	1 986	1 814	395	458	422	561	521
Spoed E-ID	2	5	10	17	14	4	9	9	4
E-ID Kids	380	381	480	347	501	380	431	570	525
Spoed E-ID Kids	5	2	8	7	2	4	5	4	6
E-ID niet BE (geen Belgen)	53	54	54	59	121	108	111	134	178
Spoed E-ID niet BE (geen Belgen)	0	0	0	1	0	1	2	2	2



§6. Afgeleverde stukken via thuisloket (e-loket)

Document	2018	2019	2020	2021	2022	2023
Akte van geboorte	17	32	123	99	131	113
Akte van huwelijk	22	35	59	65	74	59
Akte van overlijden	1	3	4	8	13	8
Akte van erkenning prenataal				3	3	
Attest van hoofdverblijfplaats met volledige historiek	11	10	19	18	13	10
Attest van Belgische nationaliteit	6	5	10	8	11	5
Attest van leven	14	15	10	25	8	10
Uittreksel strafregister	233	217	373	612	680	791
Uittreksel uit de registers	4	4	7	13	98	107
Attest van hoofdverblijfplaats met historiek in de gemeente	3	0	6	3	13	3
Attest van wettelijke samenwoning	4	4	3	8	16	8
Attest van verblijf en Belgische nationaliteit	2	3	5	2	11	7
Attest van wijze van teraardebestelling en/of rituelen			1		3	3
Attest van hoofdverblijfplaats	42	64	86	122	86	93
Attest van gezinssamenstelling	74	83	155	224	190	184
Akte van echtscheiding	5	2	1	3	16	3
Akte van adoptie	1	1	3	2	2	2
Akte van naamsverandering			0	0	2	2
Akte van Belgische nationaliteit	0	0	1	0	2	3
Aangifte van adreswijziging			20	62	205	213
Attest van reistoelating minderjarige			3	6	58	85
Verklaring donatie menselijk lichaamsmateriaal			2	4	4	
Attest van verblijfplaats met het oog op een huwelijk	1	0	0	0	3	1
Andere akte (migratie)	2	1	0	84	115	80
Totaal	442	479	891	1 371	1 757	1 790

4. Burgerlijke stand

§1. Geboortes, erkenningen en kinderaannemingen

		2016	2017	2018	2019	2020	2021	2022	2023
Geboorten buiten de gemeente van ouders die hun werkelijke woonplaats te Moorslede hebben	Totaal	109	102	116	136	101	116	133	125
	Jongens	57	55	62	70	53	60	68	68
	Meisjes	52	47	54	66	48	56	65	57
Geboorten in de gemeente zelf		0	0	0	2	1	3	0	2
Erkenning		31	32	43	43	40	121	49	58

§2. Sterfgevallen

		2016	2017	2018	2019	2020	2021	2022	2023
Aantal overlijdens in de gemeente	Totaal	63	67	89	88	86	61	86	88
	Mannen	26	32	40	42	41	28	40	35
	Vrouwen	37	35	49	46	45	33	46	53
Aantal overlijdens in andere gemeente	Totaal	76	73	60	75	78	65	77	58
	Mannen	41	43	36	32	46	36	39	34
	Vrouwen	35	30	24	43	32	29	38	24
Aantal overlijdens in het buitenland	Totaal	0	0	0	2	0	1	0	0
	Mannen	0	0	0	1	0	1	0	0
	Vrouwen	0	0	0	1	0	0	0	0
Totaal		139	140	149	165	164	127	163	146

Sterfgevallen ingedeeld per leeftijdsschijf	2014	2015	2016	2017	2018	2019	2020	2021	2022	2023
0 - 1 jaar	0	0	1	1	0	0	0	0	0	0
2 - 5 jaar	0	0	0	0	0	0	0	0	0	1
6 - 10 jaar	0	0	0	0	0	0	0	0	0	0
11 - 15 jaar	0	0	0	0	0	0	1	0	0	0
16 - 20 jaar	0	0	1	2	0	0	2	0	0	0
21 - 25 jaar	0	0	0	0	1	0	1	0	0	0
26 - 30 jaar	0	0	1	1	0	0	0	0	0	0
31 - 35 jaar	0	1	0	3	1	1	0	0	0	0
36 - 40 jaar	0	2	0	0	0	1	1	1	1	0
41 - 45 jaar	0	1	1	2	1	2	3	1	1	1
46 - 50 jaar	1	1	1	2	0	2	2	2	4	4
51 - 55 jaar	3	3	2	8	1	4	4	3	4	4
56 - 60 jaar	2	4	8	5	2	4	2	7	4	5
61 - 65 jaar	6	5	7	8	7	7	5	2	8	7
66 - 70 jaar	5	17	6	9	13	9	8	15	10	10
71 - 75 jaar	5	11	11	12	15	10	16	2	13	11
76 - 80 jaar	21	16	17	9	10	14	18	10	16	13
81 - 85 jaar	26	29	30	25	28	22	38	23	27	22
86 - 90 jaar	22	33	34	26	40	42	35	23	28	33
91 - 95 jaar	21	18	15	23	24	36	23	27	34	29
96 - 100 jaar	2	1	1	4	6	9	3	9	13	6
101 - 105 jaar	0	0	3	0	0	0	2	2	0	0

§3. Huwelijken en echtscheidingen

	2016	2017	2018	2019	2020	2021	2022	2023
Aantal huwelijken in de gemeente voltrokken	39	47	47	43	32	43	40	36
Aantal ingeschreven echtscheidingen	15	18	13	21	16	84	55	21

§4. Jubilea

	2015	2016	2017	2018	2019	2020	2021	2022	2023
Gouden bruiloften	38	47	43	47	38	38	49	39	36
Diamanten bruiloften	13	17	22	18	20	22	14	20	21
Briljanten bruiloften	6	3	3	6	3	3	5	9	9
Platina bruiloften	/	2	1	/	1	3	/	/	3

§5. Nationaliteit

Er werden 12 verklaringen van nationaliteitskeuze gedaan in de loop van het jaar 2023.

§6. Adoptie

Er werden 0 adopties overgeschreven in 2023.

§7. Laatste wilsbeschikkingen

Er werden 21 laatste wilsbeschikkingen geregistreerd in de loop van het jaar 2023.

§8. Orgaandonatie

Door wijziging van programma zijn het aantal registraties niet meer op te vragen.

§9. Voornaamswijzigingen

Er werden 2 voornaamsveranderingen overgeschreven in 2023.

§10. Geslachtswijzigingen

Er werden 0 geslachtswijzigingen geregistreerd in de loop van het jaar 2023.

III. ONROEREND PATRIMONIUM

1. Overzicht volgens kadaster

§1. Bebouwd

A. Gemeente

Perceelnummer	Ligging	Aard	Oppervlakte
36003_A_0174_K_000_00	Beselarest 73	Bergplaats	
36003_A_0174__000_02	Beselarest 73	Kapel	
36012_B_0042_H_000_00	Breulstr 89	Beb.opp.gewoon	24
36012_C_0890_A_000_00	Dorpsplein Slyps 2	Kerk	
36012_B_0259__000_02	Gentsestr 84	Beb.opp.uitz.	
36012_E_0865_F_000_00	Iepsestr 46	Badinrichting	13302
36012_E_0864_D_000_00	Iepsestr 52	Jeugdheem	
36012_E_0864_L_000_00	Iepsestr 52	Bibliotheek	
36012_E_0864_R_000_00	Iepsestr 52H	Drankhuis	49
36012_E_0839_A_002_00	Iepsestr 56	Cultur.centrum	
36012_E_0864_M_000_00	Iepsestr 56	Sportgebouw	
36012_F_0206_C_003_00	Kerkhofstr 2	Magazijn	
36012_F_0145_C_000_00	Kerkhofstr 4	Bergplaats	
36003_B_0234_G_003_00	Kortrijksestr 92	Kapel	
36003_A_0968_S_000_00	Ledegemstr 38	Huis	133
36003_A_0971_B_003_00	Ledegemstr 38	Kapel	
36003_A_0978_L_002_00	Ledegemstr 38	Elektr.cabine	22
36003_A_0978_Z_002_00	Ledegemstr 38	Schoolgebouw	3207
36012_F_0153_E_000_00	Marktpl 1	Gemeentehuis	
36012_F_0323_B_000_00	Marktpl 21	Kerk	
36012_F_0303_D_000_00	Marktpl 3	Handelshuis	413
36012_F_0103_V_000_00	Marktstr 6	Grootwarenhuis	911
36003_A_0657__000_02	Menenstr 92	Kapel	2
36003_A_0389_A_000_00	Millesteenstr 47 A	Kapel	3
36012_E_0854_F_000_00	Molenstr 3	Jeugdheem	
36012_F_0142_T_000_00	Neckerswegeltje 3	Huis	
36003_A_0524_X_000_00	Nijverheidsl 7	Magazijn	
36003_A_0229_S_000_00	Oliekotstr 1	Paviljoen	119
36003_A_0229_T_000_00	Oliekotstr 1	Sportgebouw	
36012_F_0124_M_000_00	Pater Lievensstr 3	Admin.gebouw	
36012_F_0124_N_000_00	Pater Lievensstr 3	Jeugdheem	401
36003_A_0802_D_000_00	Plaats 18	Lavatory	
36003_A_0872_E_000_00	Plaats 28	Cultur.centrum	
36012_F_0104_K_000_00	Poststr 15	Huis	109
36003_A_0819_G_000_00	Remi-Dewittestr 2	Admin.gebouw	
36003_A_0811_P_000_00	Remi-Dewittestr 2	Afdak	
36003_A_0761_L_006_00	Ridder-Janl 1	Kapel	3
36012_F_0144_Y_012_00	Roeselaarsestr 60	Schoolgebouw	2521
36012_F_0144_A_000_03	Roeselaarsestr 60	Schoolgebouw	460

36012_F_0144_V_012_00	Roeselaarsestr 60	Schoolgebouw	
36012_F_0144_Z_012_00	Roeselaarsestr 60	Elektr.cabine	
36012_C_0889_C_000_00	Slypsstr 2	Beb.opp.uitz.	
36012_E_0276___000_02	Stationstr 227	Metaalnijv.	101
36012_C_0860_N_000_00	Strobomestr 11	Huis	145
36012_C_0860_V_000_00	Strobomestr 13	Cultur.centrum	
36012_B_0043_L_002_00	Tuimelarestr 12	Werkplaats	6769
36012_C_0457_B_000_00	Waterdamstr 3	Landgebouw	1651

B. OCMW

Perceelnummer	Ligging	Aard	Oppervlakte
36003_A_0711_A_000_00	Bakkerhoekstr 49 +	Kapel	3
36012_F_0170_K_000_00	Breulstr 21	Huis	113
36012_F_0177_D_000_00	Breulstr 21A	Huis	6
36012_F_0177_E_000_00	Breulstr 23	Huis	6
36012_F_0177_F_000_00	Breulstr 23A	Huis	121
36012_F_0177_G_000_00	Breulstr 25	Huis	6
36012_F_0191_Z_000_00	Breulstr 35	Building	
36012_B_0124_G_000_00	Gentsestr 80	Huis	492
36012_B_0124_L_000_00	Gentsestr 82	Huis	708
36003_A_0864_F_000_00	Kernemelkstr 7	Huis	126
36003_A_0863_B_000_00	Kernemelkstr 9	Huis	83
36003_A_0784_G_018_00	Leonie de croixstr 19	Appartement #	
36003_A_0784_G_018_00	Leonie de croixstr 19	Appartement #	
36003_A_0784_G_018_00	Leonie de croixstr 19	Appartement #	
36003_A_0784_G_018_00	Leonie de croixstr 19	Appartement #	
36003_A_0784_G_018_00	Leonie de croixstr 19	Appartement #	
36003_A_0784_G_018_00	Leonie de croixstr 19	Appartement #	
36003_A_0784_G_018_00	Leonie de croixstr 19	Appartement #	
36003_A_0784_G_018_00	Leonie de croixstr 19	Appartement #	
36003_A_0784_G_018_00	Leonie de croixstr 19	Appartement #	
36003_A_0784_G_018_00	Leonie de croixstr 19	Appartement #	
36003_A_0784_G_018_00	Leonie de croixstr 19	Appartement #	
36003_A_0784_G_018_00	Leonie de croixstr 19	Appartement #	
36003_A_0784_G_018_00	Leonie de croixstr 19	Appartement #	
36003_A_0784_G_018_00	Leonie de croixstr 19	Appartement #	
36003_A_0784_G_018_00	Leonie de croixstr 19	Alg.gem.delen geb	
36003_A_0784_G_018_00	Leonie de croixstr 19	Appartement #	
36003_A_0784_G_018_00	Leonie de croixstr 19	Appartement #	
36003_A_0784_G_018_00	Leonie de croixstr 19	Appartement #	
36003_A_0784_G_018_00	Leonie de croixstr 19	Appartement #	
36003_A_0784_G_018_00	Leonie de croixstr 19	Appartement #	
36003_A_0784_G_018_00	Leonie de croixstr 19	Appartement #	
36003_A_0784_G_018_00	Leonie de croixstr 19	Appartement #	
36003_A_0784_G_018_00	Leonie de croixstr 19	Appartement #	
36003_A_0784_H_018_00	Leonie de croixstr 19 +	Bergplaats	
36012_F_0106_N_000_00	Marktpl 18 A	Admin.gebouw	

36012_F_0103_C_002_00	Marktstr 2	Alg.gem.delen geb	331
36012_F_0103_C_002_00	Marktstr 2A	Appartement #	
36012_F_0103_C_002_00	Marktstr 2B	Appartement #	
36012_F_0103_C_002_00	Marktstr 2C	Appartement #	
36003_A_0747_E_000_00	Menenstr 2	Huis	133
36003_A_0747_F_000_00	Menenstr 2 A	Huis	132
36003_A_0747_G_000_00	Menenstr 4	Huis	163
36003_A_0746_E_000_00	Menenstr 6	Huis	131
36012_F_0101_H_000_00	Roeselaarsestr 30	Building	
36012_E_0882_B_007_00	Stationstr 33	Huis	160
36012_F_0187_N_000_00	Vier Seizoenenstr 1	Huis	116
36012_F_0187_W_000_00	Vier Seizoenenstr 10	Huis	112
36012_F_0187_A_002_00	Vier Seizoenenstr 11	Huis	159
36012_F_0189_K_000_00	Vier Seizoenenstr 12	Huis	140
36012_F_0189_L_000_00	Vier Seizoenenstr 13	Huis	127
36012_F_0192_G_000_00	Vier Seizoenenstr 14	Huis	186
36012_F_0192_H_000_00	Vier Seizoenenstr 15	Huis	183
36012_F_0189_G_002_00	Vier Seizoenenstr 16	Huis	107
36012_F_0189_F_002_00	Vier Seizoenenstr 17	Huis	121
36012_F_0189_E_002_00	Vier Seizoenenstr 18	Huis	120
36012_F_0189_D_002_00	Vier Seizoenenstr 19	Huis	105
36012_F_0177_H_000_00	Vier Seizoenenstr 1A	Huis	153
36012_F_0177_K_000_00	Vier Seizoenenstr 1B	Huis	111
36012_F_0177_L_000_00	Vier Seizoenenstr 1C	Huis	113
36012_F_0177_M_000_00	Vier Seizoenenstr 1C+	Bergplaats	144
36012_F_0187_D_002_00	Vier Seizoenenstr 2	Huis	139
36012_F_0189_H_002_00	Vier Seizoenenstr 20	Huis	105
36012_F_0189_K_002_00	Vier Seizoenenstr 21	Huis	120
36012_F_0189_L_002_00	Vier Seizoenenstr 22	Huis	121
36012_F_0189_M_002_00	Vier Seizoenenstr 23	Huis	107
36012_F_0192_L_000_00	Vier Seizoenenstr 23 +	Garage	218
36012_F_0191_D_002_00	Vier Seizoenenstr 27	Huis	152
36012_F_0191_C_002_00	Vier Seizoenenstr 28	Huis	138
36012_F_0189_N_002_00	Vier Seizoenenstr 29	Huis	111
36012_F_0187_C_002_00	Vier Seizoenenstr 3	Huis	116
36012_F_0189_P_002_00	Vier Seizoenenstr 30	Huis	105
36012_F_0191_F_002_00	Vier Seizoenenstr 31	Huis	127
36012_F_0191_E_002_00	Vier Seizoenenstr 32	Huis	124
36012_F_0187_T_000_00	Vier Seizoenenstr 4	Huis	116
36012_F_0187_M_000_00	Vier Seizoenenstr 5	Huis	128
36012_F_0187_L_000_00	Vier Seizoenenstr 6	Huis	128
36012_F_0187_S_000_00	Vier Seizoenenstr 7	Huis	122
36012_F_0187_E_002_00	Vier Seizoenenstr 8	Huis	116
36012_F_0187_B_002_00	Vier Seizoenenstr 9	Huis	116

§2. Onbebouwd

A. Gemeente

Perceelnummer	Ligging	Aard	Oppervlakte
36012_B_0469_C_000_00	Aardeweg	Weg	
36012_E_0884_L_011_00	Bellereke	Plein	
36012_E_0886_X_000_00	Bellereke	Plein	
36003_A_0784_Z_018_00	Beselarestre-Leonie de croixstr	Weg	370
36012_C_0067_E_002_00	Bloemhoekstr	Bouwgrond	54
36012_F_0191___000_02	Breulstr	Weg	
36012_C_0403_Y_002_00	Cyriel Vanhauwaertstr	Speelterrein	
36012_C_1580_A_000_00	Dadizeelehoek	Weiland	13360
36012_C_1581___000_00	Dadizeelhoek	Bouwland	7162
36012_C_1559_A_000_02	Dadizeelsehoek	Bouwland	728
36012_C_1571___000_02	Dadizeelsestr	Tuin	102
36012_D_0547___000_02	Dadizeelsestr	Bouwland	1170
36012_D_1289_C_000_00	Dadizeelsestr	Weg	615
36012_C_1570___000_02	Dadizelehoek	Bouwland	177
36012_C_1578_B_000_00	Dadizelehoek	Weiland	4478
36012_D_1474___000_02	Dadizelehoek	Weiland	600
36012_D_1486_D_000_00	Dadizelehoek	Weiland	25186
36012_B_1042_A_000_00	De Plaats	Tuin	10388
36012_B_1042_B_000_00	De Plaats	Weg	7320
36012_C_0113___000_02	De Plaats	Weiland	1100
36012_D_0455_A_000_02	De Plaats	Grond	34
36012_F_0146_K_000_00	De Plaats	Weg	
36012_F_0146_L_000_00	De Plaats	Weg	
36012_D_0012___000_02	Drogenbroodhoek	Bouwland	330
36012_D_0016_A_000_02	Drogenbroodhoek	Bouwland	55
36012_D_0280___000_02	Droogenbosch Hoek	Bouwland	369
36012_A_0056_A_002_00	Elzerijstraat	Weg	501
36003_A_0953_N_006_00	G.Gezellel	Plein	6046
36012_B_0262_L_000_00	Gentsestr	Weg	124
36012_A_1228___000_02	Gentstr	Tuin	243
36003_A_0971_A_003_00	Guido Gezellel	Plein	
36003_A_0971_P_002_00	Guido Gezellel	Plein	78
36003_A_0971_P_003_00	Guido Gezellel	Plein	282
36003_A_0971_Y_002_00	Guido Gezellel	Plein	519
36003_A_0969_T_000_00	Guido-Gezellel	Tuin	29
36003_A_1105_C_000_00	Guido-Gezellel	Bouwgrond	962
36003_A_1105_D_000_00	Guido-Gezellel	Bouwgrond	136
36003_A_1105_E_000_00	Guido-Gezellel	Bouwgrond	64
36012_C_0031_Y_005_00	Het Kamp	Tuin	
36012_E_0864_P_000_00	Iepsestr	Sportterrein	1916
36012_E_0864_T_000_00	Iepsestr	Sportterrein	5554
36012_E_0864_V_000_00	Iepsestr	Sportterrein	2884
36012_E_0864_H_000_00	Iepsestr +24	Parking	

36012_B_0302_A_000_00	Kalkoenstr	Weg	686
36003_A_0011_L_002_00	Kapelleveld	Plein	
36003_A_0011_N_002_00	Kapelleveld	Plein	
36003_A_0016_S_000_00	Kapelleveld	Grond	101
36003_A_0017_B_002_00	Kapelleveld	Weg	775
36003_A_0017_N_000_00	Kapelleveld	Plein	
36012_F_0206_Z_002_00	Kerkhofstr 2 +	Lijkenhuis	
36003_A_0524_S_000_00	Klephoek	Weiland	3747
36003_A_0576_W_000_00	Klephoek	Vijver	
36003_B_0029_F_000_00	Kortrijksestr	Weg	
36003_B_0132_P_002_00	Kortrijksestr	Grond	9
36012_B_0009_G_000_00	Kouterweg	Park	1335
36012_B_0010_L_000_00	Kouterweg	Park	1297
36003_A_1035_K_002_00	Ledegemstr	Weg	81
36003_A_0783_P_004_00	Leonie De Croixstr	Grond	14
36012_A_0975_C_000_00	Lindenweg	Weg	
36003_A_0926_M_000_00	Mandell	Plein	247
36003_A_0926_N_000_00	Mandell	Plein	238
36003_A_0926_S_000_00	Mandell	Weiland	1642
36003_A_0953_D_006_00	Mandell	Woeste grond	652
36003_A_0953_D_007_00	Mandell	Bouwland	918
36003_A_0953_E_006_00	Mandell	Tuin	461
36003_A_0953_E_008_00	Mandell	Grond	328
36003_A_0953_F_008_00	Mandell	Grond	125
36003_A_0953_M_006_00	Mandell	Poel	1206
36003_A_0953_Y_007_00	Mandell	Grond	301
36003_A_0953_Z_007_00	Mandell	Grond	1202
36003_A_0682_C_000_00	Menenstr	Weg	120
36003_A_0011_A_003_00	Moorsledestr	Weiland	3265
36003_A_1097_B_000_00	Moorsledestr	Grond	1559
36003_A_0524_M_000_00	Nijverheidsl 6	Reservoir	4082
36012_B_1050_C_000_00	Oude Heirweg	Weg	91
36012_B_1050_F_000_00	Oude Heirweg	Weg	68
36012_C_0661_A_000_02	Oude Hovingstr	Weiland	1743
36012_A_1795_B_000_02	Oude Zilverbergstr	Bouwland	114
36003_A_0784_T_016_00	Plaats	Weg	161
36003_A_0811_L_000_00	Plaats	Park	
36003_A_0811_M_000_00	Plaats	Park	
36003_A_0811_N_000_00	Plaats	Park	
36003_A_0920_H_000_00	Plaats	Plein	535
36012_B_0017_Z_002_00	Plaats	Bouwland	
36012_B_0019_A_000_02	Plaats	Bouwland	1226
36012_B_0042_G_000_00	Plaats	Hooiland	252
36012_B_0074_F_000_00	Plaats	Weiland	587
36012_B_0106___000_02	Plaats	Bouwland	992
36012_D_1186_E_000_00	Potterijstr	Weg	320

36012_D_1372_B_000_00	Potterijstr	Weg	
36012_D_1082_P_000_00	Ravestr	Weg	1296
36003_A_0819_H_000_00	Remi-Dewittestr	Bouwgrond	424
36012_A_1809_B_000_02	Roeselarestr	Weg	275
36012_A_1869_D_000_00	Ruiter	Bouwland	86
36012_F_0234_L_000_00	Sparrestr	Weg	88
36012_A_1869_A_000_00	Spoorwegstraat	Tuin	12
36012_A_1869_C_000_00	Spoorwegstraat	Weg	73
36012_E_0849_E_000_00	St Accarius	Bouwland	7385
36012_E_0217_A_000_00	St-Accarius	Weg	337
36012_E_0847_A_000_00	St-Accarius	Vijver	
36012_E_0346__000_03	Stationstr	Nijv.grond	45
36012_C_0568_B_000_00	Strooiboom	Bouwland	330
36012_C_0649__000_02	Strooiboom	Weiland	480
36012_D_0733__000_02	Strooiboom	Bouwland	1620
36012_D_1241__000_02	Strooiboom	Bouwland	1125
36003_A_0978_A_003_00	Ter Klippe 1/65	Weg	595
36012_B_0750_E_000_00	Tuimelaar	Weg	347
36012_B_0066_V_000_00	Tuimelare	Bouwgrond	5176
36012_C_0006_D_002_00	Van Eyckl	Tuin	
36012_C_0007_W_000_00	Van Eyckl	Park	
36012_A_1471__000_02	Veldhoek	Bouwland	1980
36012_A_1869_B_000_00	Vierkaven	Bouwland	63
36012_C_0453_B_000_00	Waterdam	Weg	293
36012_C_0460_M_000_00	Waterdam	Weiland	415
36012_C_0460_L_000_00	Waterdamstr	Weg	377
36012_C_1450_C_000_00	Waterstr	Weg	
36003_A_0016_M_000_00	Westhoek	Parking	
36003_A_0019_D_000_00	Westhoek	Grond	1036

B. OCMW

Perceelnummer	Ligging	Aard	Oppervlakte
36003_A_0746_F_000_00	Menenstr	Plein	712
36003_A_0784_T_018_00	Leonie de croixstr	Grond	13
36012_A_1180_C_000_00	Kouckuit	Bouwland	14084
36012_A_1181__000_00	Kouckuit	Bouwland	15360
36012_A_1184_D_000_00	Slyps	Weiland	7830
36012_A_1184_K_000_00	Kouckuit	Weiland	1040
36012_A_1185_C_000_00	Slyps	Weiland	2600
36012_A_1325_G_000_00	Kouckuit	Bouwland	2260
36012_A_1331_A_000_00	Kouckuit	Bouwland	4092
36003_B_0281_E_000_00	Keeselberg	Weiland	4760
36012_E_0203_A_000_00	St Accarius	Weiland	1600
36012_E_0204_B_000_00	St Accarius	Weiland	920
36012_F_0103_C_002_00	Marktstr 2	Nt.overd.park. #	
36012_F_0103_C_002_00	Marktstr 2	Nt.overd.park. #	

36012_F_0103_C_002_00	Marktstr 2	Nt.overd.park. #	
36012_F_0150_S_003_00	Pater Lievensstr	Weg	98

§3. Begraafplaatsen

Perceelnummer	Ligging	Aard	Oppervlakte
36003_A_0174_H_000_00	Becelaerestraat	Kerkhof	
36003_A_0173_C_000_00	Caponhoek	Kerkhof	
36012_F_0145_H_000_00	Kerkhofstraat	Kerkhof	
36012_C_0860_Y_000_00	Slijps	Kerkhof	
36012_C_0833_B_000_00	Strobomestraat	Kerkhof	

3. Onderhoud/investeringen onroerend patrimonium

In het jaar 2023 werden verschillende investeringen gedaan in het onroerend patrimonium van de gemeente. Deze spreiden zich over verschillende werkvelden, gebouwen en locaties:

Locatie/werkveld	Project	Bedrag (in €)
Zesde Jagersstraat	Balustrade Batopin	5 051,96
Begraafplaatsen	Begraafplaatsen - masterplan begraafplaatsen	47 876,55
Begraafplaatsen	Begraafplaatsen Moorslede en Dadizele - Herinrichting	525 993,97
Bib Moorslede	BIB Moorslede - herinrichting	49 165,10
Brandweersarsenaal	Brandweer - relighting	25 378,03
GC De Bunder	De Bunder - stookplaatsrenovatie	2 379,78
GC De Bunder	De Bunder - toegankelijkheid, automatische schuifdeuren	395,22
GC De Bunder	GC De Bunder - Herstel dak n.a.v. storm	4 101,90
GC De Bunder	GC De Bunder - Nooddeuren voorzien van nieuw anti-paniekbeslag	10 473,18
GBS Klavertje Vier	Gemeentelijke Basisschool - heraanleg speelplaats	4 249,29
GBS Klavertje Vier	Gemeentelijke Basisschool - renovatie schoolhuis	379 238,99
GBS Klavertje Vier	Gemeentelijke Basisschool - vernieuwen dakbedekking schoolgebouw 2006	35 782,63
Guido Gezellelaan	Guido Gezellelaan Dadizele - herinrichting speelplein	8 708,59
JC de 4Link	Jeugdlokalen 4Link - herstel dak n.a.v. storm	2 404,10
JC de 4Link	Jeugdlokalen 4Link - plaatsen berging	3 277,13
Loods Technische Dienst	Loods Technische Dienst - bouw extra loods	96 800,00
Marktstraat	Nieuw administratief centrum - sloop oude site	9 555,75
Politiekantoor	Politiekantoor - nieuwe stookketel politiekantoor	6 386,66
Oltereeke Dadizele	Polyvalente loods Dadizele - vervangen gasboiler	4 125,00
Nijverheidslaan	Skatepark - aanleg	99 389,40
Spaanse Kapel	Spaanse Kapel - restauratie	114 560,90
Sporthal Moorslede	Sporthal Moorslede - renovatie kelder	15 911,83
Sporthal Moorslede	Sporthal Moorslede - schrijnwerk - vervangen ramen	96 711,63
Sporthal Moorslede	Sporthal Moorslede - toegangscontrole	8 333,42
't Torreke	't Torreke - kleine renovatiewerken	3 294,00
't Torreke	't Torreke - noodverlichting	1 903,23
Assistentiewoningen Vierseizoenenstraat	Vier Seizoenenstraat - renovatie keukens	134 629,71
Assistentiewoningen Vierseizoenenstraat	Vierseizoenenstraat - prieel, outdoor living	13 723,25
Seniorenwoningen Waterputje	Waterputje - isolatiemateriaal	2 604,75
	Totaal	1 712 405,95

Bovenstaande zijn uitgaves van 2023. Voor meerjarige projecten is het totale budget gespreid over meerdere jaren en aldus hoger dan hetgeen hierboven vermeld.

4. Verwervingen, vervreemdingen en ruilingen

Tijdens het dienstjaar 2023 werden volgende beslissingen genomen door de gemeenteraad omtrent verwervingen, vervreemdingen en ruilingen:

Gemeenteraadszitting van 26 januari 2023

- Gedeeltelijk verplaatsen rooilijn Geluwestraat Moorslede

Gemeenteraadszitting van 27 april 2023

- Verplaatsen rooilijn Diepestraat en Passendaalsestraat - zaak der wegen - OMV_2022086456 (VK2022_0002_01)
- Verbreden van de Diepestraat – zaak der wegen – OMV_2022138756 (OV_2022_0153)

IV. VEILIGHEID

1. Politie

Vanaf 1 januari 2002 trad de politiezone Arro Ieper in werking. De leden van het gemeentelijk politiekorps werden overgedragen naar de politiezone.

2. GAS-boetes

§1. Definitie en doelstellingen

Een Gemeentelijke Administratie Sanctie (= GAS) is een administratie geldboete, die kan worden opgelegd aan personen vanaf 14 jaar en rechtspersonen (bv. verenigingen) die voor overlast zorgen.

Voorbeelden van overlast zijn:

- Vandalisme;
- Sluikstorten;
- Vuurwerk afsteken zonder toelating;
- Wildplassen;
- Graffiti aanbrengen zonder toelating;
- ...

De overtredingen worden door de politie vastgesteld. Administratieve inbreuken kunnen ook door andere personen, zoals gemeenteambtenaren, provinciale en gewestelijke ambtenaren worden vastgesteld.

De gemeente werkt hiervoor samen met PZ Arro Ieper en in gemeenteraadszitting d.d. 25 november 2021 werd de Zonale Verordening Openbare Orde PZ Arro Ieper goedgekeurd.

Daarnaast wordt er ook samengewerkt wat betreft de toepassing van GAS4, zijnde GAS-boetes voor licht gemengde inbreuken en inbreuken verkeer. De gemeenteraad keurde hiervoor de Zonale Verordening Verkeer PZ Arro Ieper goed in zitting d.d. 23 december 2021.

§2. GAS-boetes in 2023

In 2023 ontving de sanctionerend GAS-ambtenaar 20 GAS-vaststellingen (GAS 1-2-3). Er werden 15 GAS-boetes opgelegd. Dit betrof 13 GAS-boetes voor sluikstorten en 2 GAS-boetes voor innames openbaar domein zonder voorafgaande vergunning. Er werd in totaal 0 keer beroep aangetekend bij de rechtbank.

In boekjaar 2023 werden er 45 GAS4-dossiers opgesteld waarvan 30 van categorie 1 en 15 van categorie 2. Voor elk dossier werd een factuur, eerste aanmaning en aangetekende laatste herinnering verstuurd.

V. BRANDWEER

1. Personeel

In 2023 omvatte het personeelskader van de Zone Midwest afdeling Moorslede het hierna genoemd personeel:

- Officieren : 1
- Geneesheerofficier : 1
- Onderofficieren : 6
- Korporaals : 4
- Brandweermannen : 9
- Stagiairebrandweermannen : 3

2. Tussenkomen

	2017	2018	2019	2020	2021	2022	2023
Schouwbranden	4	6	17	10	8	7	5
Begin brand	0	8	0	0	0	0	0
Gewone brand	26	13	25	29	21	17	17
Overstromingen	6	12	0	12	15	10	90
Verdelgen wespen	47	203	95	150	34	89	196
Ophalen van drenkeling	0	0	0	0	0	0	0
Reinigen wegdek/hulp ongeval	29	27	18	12	21	22	21
Loze oproepen	3	4	3	2	6	5	6
Benzinegeur in riolen (spoelen)	0	1	0	0	0	0	0
Redden van dieren	5	3	4	2	3	4	6
Hulp bij stormweer	5	7	14	35	11	119	120
Waterbevoorrading	0	2	2	0	0	0	0
Brandvoorkoming	13	9	6	1	7	8	4
Studies op plan	41	32	16	20	20	21	19
Hulpverlening zonder brand en met bevrijding	9	9	11	15	15	15	18
Hulpverlening met brand en zonder bevrijding	0	0	0	0	0	0	0
Andere prestaties	13	6	17	11	10	11	18

VI. ONDERWIJS

1. Algemene voorzieningen

§1. Aantal leerlingen per onderwijsinstelling op 1 september

	<u>2022-2023</u>	<u>2023-2024</u>
a. Gemeentelijke Basisschool Roeselaarsestraat 60 051 77 94 52 – info@gbsklavertjevier.be	391	364
b. Vrije Basisschool Moorslede 'De Bunderboog' Stationsstraat 49A 051 77 22 68 – directie.moorslede@moorsledegem.be	212	209
c. Vrije Basisschool 't Brugske Slypskapelle Pastorijstraat 2 056 50 96 97 – directie.slyps@moorsledegem.be	87	88
d. Vrije Basisschool 't Brugske Dadizele Plaats 29 056 50 93 17 – directie.dadizele@moorsledegem.be	320	282
e. SBSO Ter Sterre Campus Moorslede Passendaalsestraat 26 051 77 77 75 – secretariaat@tersterre.be	212	248
f. OC Sint-Idesbald Campus Moorslede Stationstraat 49 051 57 52 90 – TenBunderen@sint-idesbald.broedersvanliefde.be	64	69
g. Stedelijke Academie voor Podiumkunsten "A. Willaert" Meenseheirweg 20 in 8800 Roeselare		
• Afdeling Moorslede, Roeselaarsestraat 60 0472 27 07 63 - moorslede@staproeselare.be	142	148
• Afdeling Dadizele, Plaats 28 056 50 47 94 - dadizele@staproeselare.be	127	123
h. Stedelijke Academie voor Schone Kunsten Leenstraat 14 in 8800 Roeselare		
• Afdeling Moorslede, Pater Lievensstraat 3 051 20 30 29 - info@saskroeselare.be	40	36
• Afdeling Dadizele, 't Torreke, Plaats 6 051 20 30 29 - info@saskroeselare.be	18	13

2. Kleuter- en basisonderwijs

§1. Toelagen

Onderstaande toelagen werden voor het dienstjaar 2023 uitbetaald aan het basis- en kleuteronderwijs:

Tussenkost Sinterklaasfeest: € 1 000

Uitbetaalde bedragen voorgaande jaren:

- 2015: € 1 000
- 2016: € 1 000
- 2017: € 1 000
- 2018: € 1 000
- 2019: € 1 000
- 2020: € 1 000
- 2021: € 1 000
- 2022: € 1 000

Toelage voor ICT: € 4 000

Uitbetaalde bedragen voorgaande jaren:

- 2015: € 4 000
- 2016: € 4 000
- 2017: € 4 000
- 2018: € 4 000
- 2019: € 4 000
- 2020: € 4 000
- 2021: € 4 000
- 2022: € 4 000

Algemene toelage voor de scholen: € 1 000

Uitbetaalde bedragen voorgaande jaren:

- 2015: € 1 000
- 2016: € 1 000
- 2017: € 1 000
- 2018: € 1 000
- 2019: € 1 000
- 2020: € 1 000
- 2021: € 1 000
- 2022: € 1 000

VII. Vrije Tijd

1. Jeugd

§1. De gemeentelijke jeugddienst

A. Personeelsbestand

Op 31 december 2023 bestond het personeel op de gemeentelijke jeugddienst uit volgende leden:

- 10 jobstudenten voor elk 1 maand in de zomervakantie
- 1 administratief assistent gedurende 12 maanden, 38/38u

B. Samenwerkingsverband met de Moorsleedse Jeugdraad

De verantwoordelijke van de gemeentelijke jeugddienst onderhoudt nauw contact met de Moorsleedse Jeugdraad.

C. Speelpleinwerking

In 2023 werd er gemeentelijke speelpleinwerking georganiseerd tijdens de paas- en zomervakantie.

Zowel tijdens de paas- en zomervakantie vond de speelpleinwerking in Moorslede haar onderkomen in JC De 4link en GC De Bunder. In Dadizele vond de speelpleinwerking onderdak in GC Den Ommeganck en domein 't Torreke.

Het huishoudelijk reglement van de gemeentelijke speelpleinwerking werd gunstig geadviseerd door de jeugdraad en goedgekeurd door de gemeenteraad.

	Aantal deelnemers			
	Moorslede		Dadizele	
	Paasvakantie	Zomervakantie	Paasvakantie	Zomervakantie
Voormiddag:	391	1 634	159	937
Namiddag:	296	1 450	164	889
Totaal:	687	3 084	323	1 826

Uitgaven/Inkomsten	
Uitgaven materiaal	€ 11 185,16
Uitgaven vrijwilligers / jobstudenten	€ 34 034,31
Inkomsten speelpleinwerking	€ 25 671

D. Zomerscholen

Tijdens de zomervakantie van 2023 werden onder impuls van de schepen van onderwijs opnieuw zomerscholen ingericht. Gedurende 2 weken werden er 5 klassen ingericht in de Gemeentelijke Basisschool Klavertje Vier: een eerste leerjaar, tweede leerjaar, derde leerjaar, vierde leerjaar en vijfde leerjaar. Enkele leerkrachten uit de plaatselijke scholen van Moorslede begeleidden dit initiatief, samen met 1 leerkracht in opleiding en 2 vrijwillige leerkrachten die normaal les geven in Koolskamp.

Door de subsidie vanuit de Vlaamse Overheid kon dit initiatief gratis aangeboden worden aan de leerlingen.

De zomerscholen gingen 1 week door in juli (maandag 10 tot vrijdag 14 juli) en 1 week in augustus (maandag 14 tot vrijdag 18 augustus).

In totaal namen 43 leerlingen deel aan deze zomerscholen.

E. Activiteiten jeugddienst

Er werden in 2023 vijf familievoorstellingen en negen jeugdfilms geprogrammeerd in samenwerking met de cultuurdienst. Tijdens de paas- en zomervakantie werden acht tieneractiviteiten georganiseerd. De Buitenspeeldag vond plaats in GC Den Ommeganck in Dadizele. Samen met de cultuurdienst werd tevens de intrede van de Sint in Dadizele georganiseerd.

Activiteit	Aantal deelnemers
Familievoorstellingen	278 (exclusief speelplein)
Filmvoorstellingen	± 220
Tieneractiviteit	42
Buitenspeeldag	± 300
Intrede Sint	± 250

Uitgaven/Inkomsten	
Uitgaven	€ 6 234,95
Inkomsten tieneractiviteit	€ 922,00

F. Gemeentetoelagen aan de jeugdorganisaties

De subsidiereglementen voor de jeugdverenigingen zoals vastgesteld bij gemeenteraadsbeslissing van 3 mei 1995 werden gebruikt voor de onderstaande berekeningen.

Werkingsstoelagen

Aan de Moorsleedse jeugdverenigingen werden, na voorlegging van de activiteitenverslagen voor het afgelopen dienstjaar, volgende toelagen toegekend:

Jeugdverenigingen	Uitbetalingen in 2023
Chiro De Belhamel	€ 865,11
Chiro De Schakel	€ 847,27
Chiro Mozaïek	€ 712,99
Flapuit Slyps	€ 545,57
KLJ Moorslede	€ 605,92
KSA Plus	€ 672,20
KSA Sint-Maarten	€ 696,42
Jeugdraad	€ 500,00
Jeugdhuis Den Teirlink	€ 2 000,00
Jeugdhuis JOC	€ 2 000,00
Speelpleinwerking	Komt niet in aanmerking
VK Dadizele jeugdwerking	Komt niet in aanmerking
Totaal	€ 9 445,48

Kamptoelages

In 2023 werden 6 kamptoeelages uitbetaald: het bedrag dat ontvangen werd door de dienst jeugdwerk en het bedrag dat de gemeente jaarlijks uitbetaald aan de jeugdverenigingen.

Uitbetaling door de dienst jeugdwerk:

- Het totale bedrag wordt uitbetaald volgens het goedgekeurde reglement. Het aantal overnachtingen en de gekwalificeerde begeleiders zijn hier van belang.

Uitbetaling door de gemeente:

- Elke jeugdvereniging ontving € 3,71 per deelnemer aan het kamp.
- De gemeente voorzag hiervoor in 2023 € 1 699,50.

Overzicht van uitbetalingen van dienst jeugdwerk en van de gemeente van het jaar 2023:

Jeugdvereniging	Dienst jeugdwerk	Gemeente
Chiro De Belhamel	€ 1 027,78	€ 363,58
Chiro De Schakel	€ 833,22	€ 293,09
Chiro Mozaïek	€ 731,48	€ 244,86
Flapuit Slyps	€ 620,37	€ 196,63
KSA Plus	€ 1 092,59	€ 363,58
KSA Sint-Maarten	€ 694,44	€ 207,76
Totaal	€ 4 999,88	€ 1 699,50

Toelage voor kadervorming

Van het totale bedrag dat voorzien werd volgens het decreet van 9 juni 1993, wordt 6 % voorzien voor kadervorming. Voor 2023 is dit gelijk aan € 1 385.

Het ter beschikking gesteld krediet wordt verdeeld onder de jeugdverenigingen volgens een puntensysteem. Eén punt wordt toegekend per brevet. Een nieuw brevet telt de eerste maal voor vijf punten.

Voor 2023 werden de volgende bedragen uitbetaald:

Jeugdvereniging	Bedrag
Chiro De Belhamel	€ 307,78
Chiro De Schakel	€ 192,36
Chiro Mozaïek	€ 230,83
Flapuit	€ 38,47
KLJ Moorslede	€ 38,47
KSA Plus	€ 269,31
KSA Sint-Maarten	€ 307,78
Totaal	€ 1 385,00

Jubileumtoelage

In 2023 vierde geen enkele jeugdvereniging een jubileum.

G. Jeugdlokalen

Vijf verenigingen zijn gebruikers van een gemeentelijk lokaal. Twee verenigingen gebruiken een parochiaal lokaal.

De gebruikers van de parochiale lokalen betalen het verbruik van gas, water en elektriciteit. Voor de gebruikers van de gemeentelijke lokalen geldt hetzelfde principe.

In 2010 namen de vier Moorsleedse jeugdverenigingen hun intrek in JC De 4link, waar zij elk over hun eigen lokaal beschikken.

Voor de verenigingen die een gemeentelijk lokaal gebruiken, geldt er een goedgekeurd gebruiksreglement. Volgens de grootte van hun lokaal betalen ze ook een waarborg.

Bezettingsgraad JC De 4Link				
	Voormiddag	Namiddag	Avond	Volledige dag
Jeugd	5	8	10	52
Niet-jeugd	8	6	40	
Gemeente	6	3	5	3

Uitgave drank	€ 3 707,15
Inkomsten drank en zaalhuur	€ 3 044,31

H. Spelothek

In de gemeenteraadszitting van 25 mei 2000 werd het reglement voor de uitleningen van Speelgoed aan kinderopvanginitiatieven goedgekeurd. In 2006 werd een samenwerkingsakkoord aangegaan tussen de jeugddienst en de bibliotheek.

De spelothek verhuisde van de jeugddienst naar de bibliotheek. Op deze manier wil er ingespeeld worden op de behoeften van de verschillende gebruikers.

In 2023 bestond de collectie uit 469 spellen en werden er 1 212 ontleningen en verlengingen geregistreerd.

§2. De Moorsleedse jeugdraad

A. Statuten - reglementering

De statuten werden gewijzigd in 2013 naar aanleiding van het decreet van 14 februari 2003 houdende “de ondersteuning en de stimulering van het gemeentelijk, het intergemeentelijk en het provinciaal jeugd- en jeugdwerkbeleid”. Deze werden vastgesteld en aangenomen in de algemene vergadering van de Jeugdraad op 29 november 2002. Daarnaast bestaat er een huishoudelijk reglement van de Moorsleedse Jeugdraad.

B. Dagelijks bestuur

Op 01 mei 2023 was het dagelijks bestuur als volgt samengesteld:

- Louis Decuypere - voorzitter
- Nele Depoorter – secretaris ad interim

C. Werking dagelijks bestuur

Het dagelijks bestuur komt enkele weken voor de algemene vergadering bijeen. In die vergaderingen worden de algemene vergaderingen voorbereid; thema's uit de algemene vergadering worden verder behandeld; er worden adviezen uitgewerkt en de werkgroepen worden opgevolgd.

D. Algemene vergaderingen

De algemene vergaderingen zijn open vergaderingen. Dit betekent dat, naast de vertegenwoordigers van de diverse jeugdverenigingen, ook gecoöpteerde jongeren beneden de 30 jaar welkom zijn.

Jaarlijks zijn er een 5-tal vergaderingen; meestal de laatste zondag van elke oneven maand (behalve juli). Er zijn gemiddeld een 25-tal aanwezigen.

2. Cultuur

§1. Cultuurdienst

A. Bezetting

- Cultuurbeleidscoördinator: Sammy Vermeesch
- Administratief medewerker: Charlotte Eeckhout, Bieke Bekaert en Veerle Degryse
- Technicus: Peter Schoutteten en Tom Vanoverberghe
- Poetspersoneel: Myriam Geldof, Vivianne Geldof (tot 1 juni 2023), Tom Vanmoerkerke, Nathalie Verkindere en Myriam Denys (vanaf september 2023)

B. Taken

- Secretariaat gemeentelijke cultuurdienst;
- Opvolgen en organiseren van de werking van GC De Bunder;
- Bijhouden reservaties van GC De Bunder en GC d'Oude Schole, alsook van GC Den Ommeganck, 't Torreke en 't Oud Gemeentehuis in Dadizele (i.s.m. dienst Toerisme);
- Ondersteunen socio-culturele verenigingen, zoals o.a. het behandelen subsidieaanvragen van de socio-culturele verenigingen;
- Samenstellen van de UIT-agenda in Moorslede;
- Opstellen en uitvoeren van (socio-)culturele doelstellingen en acties binnen de gemeentelijke meerjarenplanning;
- Organiseren van inspraak met betrekking tot alle socio-culturele aangelegenheden en ondersteunen adviesraden (cultuurraad, Moraculi,...);
- Coördineren van het lokale cultuurbeleid en erfgoedbeleid
- Uitleendienst feest- en audiovisueel materiaal;
- Theatertechnische ondersteuning voorstellingen in GC De Bunder en/of cultuurbrochure;
- Programmatie van avond- en schoolvoorstellingen;
- Organisatie Vlaanderen Feest en Pardoes (kindertheaterfestival);
- Ticketverkoop en ondersteuning voorstellingen (eigen en derden) door o.a. uitgave cultuurbrochure

§2. Cultuurraad

A. Samenstelling

De algemene vergadering is samengesteld uit afgevaardigden van de socio-culturele verenigingen, instellingen, diensten en organisaties die zich hebben opgegeven voor de cultuurraad, alsook deskundigen. Uit de algemene vergadering wordt een bestuur gekozen.

B. Werking

In 2023 kwam de bestuursraad 4 maal samen. De voornaamste dagordepunten waren: organisatie Vlaamse Feestdag, opvolging Open Monumentendag en erfgoeddag, opvolging actieplan, opvolging subsidies, nieuw reglement Cultuurprijs, advies geven aan de gemeente, ...

Er vonden 2 algemene vergaderingen plaats. De belangrijkste onderwerpen waren de opvolging van het cultuuractieplan, Cany-Barville, het actieplan, het werkingsverslag en het nieuw reglement Cultuurprijs.

§3. Beheersorgaan gemeenschapscentra (Moraculi)

Moraculi kwam 4 maal bijeen en behandelde de adviezen i.v.m. gemeenschapscentra en bibliotheken.

§4. Verhuur Gemeenschapscentra

A. GC De Bunder

Zaal	Voormiddag	Namiddag	Avond
Gemet	109	199	167
Roede	94	147	119
Linie	90	211	143
Volledig	27	48	28

B. GC d'Oude Schole

Zaal	Voormiddag	Namiddag	Avond
Vergaderzaal	40	46	64
Polyzaal	83	111	69

C. GC 't Torreke

Zaal	Voormiddag	Namiddag	Avond
Boekerij	16	24	68
Zolder	3	2	10
Buitenterrein	13	14	8

D. GC Den Ommeganck

Zaal	Voormiddag	Namiddag	Avond
Dreve/Ridder Jan	94	72	121
Grote zaal	39	65	48
Voorzaal	85	173	86
Keuken	32	78	62
Volledig	11	11	7

E. Oud gemeentehuis Dadizele

Zaal	Voormiddag	Namiddag	Avond
Bolletra	8	57	10
Raadzaal	21	126	62
De Halle	13	66	17
Volledig	8	11	9

F. Uitleenmateriaal

Materiaal	Aantal stukken
Beamer	18
Erepodium	3
Mobiel Geluid	45
Kar Nadar	80
Podium oud	98
Podium nieuw	592
Pupiter	8
Scherm	17
Stoelen	8 850
Tafel	1 790
Tent	73
Tentoonstellingspanelen	53
Tent tafel	2

§5. Activiteiten Cultuurdienst

- Vlaamse feestdag in samenwerking met de cultuurraad;
- Er waren 7 theaterstukken voor scholen;
- De theaterboot kwam naar de scholen en bracht 7 voorstellingen;
- Op Pardoes, het figurentheaterfestival, kwamen 8 gezelschappen, goed voor 18 voorstellingen;
- In samenwerking met de jeugddienst waren er 4 familievoorstellingen;
- Er waren 8 avondvoorstellingen;
- Er was 1 voorstelling gepland i.s.m. een vereniging;
- Met 6 partners van buiten de gemeente werd samengewerkt voor 12 voorstellingen;
- Er waren 10 filmvoorstellingen voorzien voor kinderen.

Uitgaven/Inkomsten	
Programma GC De Bunder inclusief schoolvoorstellingen en Pardoes	€ 64 048,93
Huur technisch materiaal	€ 1 548,05
Catering, logies, busvervoer, ...	€ 17 376,61
Aankopen drank diverse gebouwen	€ 102 291,39
Totaal uitgaven	€ 185 264,98
Inkomsten cultuurdienst inclusief tickets, drank en zaalhuur	€ 188 346
Totaal inkomsten	€ 188 346

§6. Subsidies

Subsidies werden gegeven aan 33 verenigingen voor een totaal bedrag van € 20 727, waarvan € 500 aan 1 vereniging via het reglement 'samenwerking en bijzondere activiteiten'.

3. Sport- en aanverwante activiteiten

§1. Activiteiten

In 2023 werd opnieuw de fietsmarathon georganiseerd door de sportdienst en sportraad. Voor het eerst werd beroep gedaan op een externe firma voor de verwerking van de resultaten. Dit gaf niet het gewenste resultaat. Er kwam een grondige evaluatie zodat zich dit in 2024 niet herhaalt.

Samen met de OKRA-afdelingen van Moorslede en Dadizele werd in beide deelgemeenten een volkssportnamiddag georganiseerd.

In zwembad was er de "Verwendag" waarop ook, traditioneel, lange afstandsrevetten konden gezwommen worden.

Binnen de Midwest regiowerking werd actief meegewerkt aan de West-Vlaamse Seniorensportdag en de G-sportdag.

§2. Werkingskosten

A. Vergelijkende tabel der diverse ontvangsten:

	2022	2023
Inkomsten verhuur sportpleinen	€ 34 317,02	€ 34 424,01
Inkomsten concessies drankgelegenheden	€ 21 275,47	€ 25 002,79
Terugbetaalde personeelskost door Farys	€ 0,00	€ 0,00
Tussenkost zwembad andere gemeenten + ondern.	€ 99 045,23	€ 103 107,08
Inkomsten sportpromotie	€ 102,90	€ 131,10
Totaal	€ 154 740,62	162 664,98

B. Vergelijkende tabel der gewone uitgaven:

	2022	2023
Bezoldigingen vast benoemd personeel	€ 98 579,62	€ 106 044,50
Bezoldigingen contractueel personeel	€ 227 852,03	€ 234 911,12
Bezoldiging jobstudenten	€ 24 464,06	€ 25 625,45
TMVW – exploitatie- + investeringsuitgaven	€ 388 569,48	€ 272 307,08
Sportpromotie	€ 8 690,08	€ 11 937,27
Kantoorkosten	€ 275,20	€ 699,23
Kledij personeel	€ 173,08	€ 130,98
Portkosten	€ 324,88	€ 417,34
ICT + telefoonkosten	€ 2 122,49	€ 1 316,52
Andere prestaties van derden (buitenterreinen)	€ 16 299,36	€ 8 032,83
Diverse kosten gebouwen	€ 37 387,83	€ 50 190,66
Elektriciteit	€ 78 657,44	€ 49 904,63
Gas	€ 40 379,04	€ 16 872,63
Water	€ 11 754,72	€ 11 172,19
Totaal	€ 935 529,31	€ 789 562,43

§3. Toelagen

Sportraad	€ 500,00
-----------	----------

	Bijzondere toelages	Beleids subsidies	Impuls subsidies	Werkings toelages
Wielervrienden Sacale	€ 200,00			
De Deizelse veloclub	€ 400,00			
De Daiseltrappers	€ 200,00			
De Moedige Dravers	€ 0,00			
Feestcomité Vier Kaven	€ 0,00			
Sportcomiteit Moorslede	€ 600,00			
Slyps Sprint	€ 800,00			
Minimoda	€ 475,00			

Sportclubs

	Bijzondere toelages	Beleids subsidies	Impuls subsidies	Werkings toelages
S.V. Moorslede		€ 571,25	€ 467,53	€ 1 514,09
The Rangers		€ 84,96	€ 0,00	€ 26,44
MVC Dadizele 2022		€ 36,15	€ 0,00	€ 114,49
BB Shotters		€ 0,00	€ 0,00	€ 29,78
Jo Pack MV		€ 0,00	€ 0,00	€ 15,92
Doskom Moorslede		€ 325,39	€ 60,00	€ 336,29
Dynamivo Dadizele		€ 631,63	€ 506,21	€ 1 041,74
Zwemclub De Jonge Dolfijnen		€ 207,89	€ 137,50	€ 82,92
Judo Hajime Moorslede		€ 524,25	€ 546,22	€ 120,66
Moorsleedse karateclub		€ 414,88	€ 470,32	€ 157,88
V.A.D		€ 461,34	€ 218,22	€ 89,85
Dapalo		€ 444,71	€ 579,58	€ 375,31
Gympie		€ 1 598,05	€ 3 481,18	€ 672,59
Badmintonclub Zoef		€ 162,70	€ 0,00	€ 139,65
TC Moorslede		€ 334,43	€ 23,61	€ 11,81
W.T.C. De Daiseltrappers		€ 0,00	€ 0,00	€ 14,89
WTC De Velopompe		€ 0,00	€ 0,00	€ 19,58
Wandelclub Velodroomvrienden		€ 144,62	€ 0,00	€ 21,05
Ruitervereniging Slypshoeve		€ 547,75	€ 687,12	€ 234,64

§4. Samenstelling sportraad d.d. 31 december 2023

Algemene vergadering: alle erkende sportclubs

- Bestuursraad:
 - Henk Smagghe, voorzitter
 - Rik Bekaert
 - Francky Bettens
 - Linsey Debosschere
 - Hilde Dejonghe
 - Geert Dewitte
 - Martin Galle
 - Henriette Vanryckeghem
 - Eric Verhelle
 - Christoph Werbrouck

§5. Werking van de gemeentelijke sportdienst

Omwille van budgettaire redenen wordt de geplande renovatie van de kleedkamers in de kelder van de sporthal beperkt tot het hoogst nodige met de nadruk op legionellapreventie. De uitvoering gebeurt in de lente van 2024.

De vernieuwing van het schrijnwerk van de sporthal in Moorslede werd uitgevoerd in het voorjaar van 2023 en was klaar bij de ingang van het bouwverlof (juli 2023).

Het project voor de aanleg van atletiekvoorzieningen op het speelplein in de Guido Gezellelaan werd eind 2023 afgeblazen na negatief advies van de provincie. Het terrein ligt in overstromingsgebied en het is niet mogelijk om het project uit te voeren mits aan alle voorwaarden te voldoen. Er moet gezocht worden naar een nieuwe locatie. Een deel van het hiervoor voorziene budget zal worden geïnvesteerd in een degelijke verluchting van de annex van de sporthal waar de turnclub en de gevechtssportclubs actief zijn.

§6. Accommodaties

A. Zwembaden

Zwembad De Amfoor - Iepersestraat 52H - 8890 Moorslede

Wateroppervlakte

25 m x 10 m = 250 m²

10 m x 8 m = 80 m²

10,15 m x 2,20 m = 22,33 m²

Totaal = 352,33 m²

Gebruikers

	2018	2019	2020	2021	2022	2023
Scholen	29 202	28 600	15 090	21 150	26 270	28 189
Groepen	8 913	7 399	2 290	5 435	6 550	5 792
Individuele	53 355	50 408	24 333	42 675	41 771	44 691
Totaal	91 470	86 407	41 713	69 260	74 591	78 672
Daggemiddelde	270	250	196	199	230	232
Dagen open	339	346	213	348	325	339
Dagen gesloten	26	19	152	17	40	26

In 2023 bedroeg de jaarlijkse gemeentelijk bijdrage aan het zwembad (excl. personeelskosten) € 272 307.

B. Overdekte infrastructuur

Sporthal domein Grimmertinge Iepersestraat Moorslede

Speloppervlakte

- Zaal: 42 m x 22 m = 924 m²
 - Annex (gevechtssport): 20 m x 10 m = 200 m²
 - Annex (turnen): 10 m x 10 m = 100 m²
- Totaal 1 224 m²

Bezettingsgraad

(uren/jaar)	2018	2019	2020	2021	2022	2023
Badminton	288	188	107	136,50	229,50	340
Gymnastiek	1 300	1 080,50	710	1 081	1 182,50	1 602
Judo	124	100,50	53	83	94,50	134
Minivoetbal	504	326	132	95,50	239,50	284
Omnisport	300	154,50	110	57	145	190
Schoolsport	1 042	1 056	541	917,75	877	1 243
Tennis	13	8	24	0	0	0
Volleybal	2 472	1 792	1 024,5	1 480	1 898	2 683
Karate	288	196	129	13	185	267

Polyvalente loods Dadizele

Speloppervlakte 40 m x 20 m = 800 m²

Bezettingsgraad

(uren/jaar)	2018	2019	2020	2021	2022	2023
Badminton	132	90	30	22	90	132
Minivoetbal	621	473,25	163	193,75	323	293
Omnisport (= dans, darts, sportkamp ...)	316	267	270	306	327,75	386
Schoolsport	104	106	13	40,5	14,5	50
Volleybal	355	227,50	160,5	184	264	435
Repetitie drumband	225	252,50	207,5	222	236,75	224
Tennis	0	0	112	21	33	0

Turnzaal Gemeentelijke Basisschool Moorslede

Speloppervlakte 20 m x 10 m = 200 m²

Bezettingsgraad

(uren/jaar)	2018	2019	2020	2021	2022	2023
Dans	147	89	53	80,75	71,5	70
Volleybal	92	41	72,5	42	45	94
Pilates/bodysculp	44	80	10	17	37	35
Schoolsport	844	852	924	836	850	850
Omnisport	0	0	0	200	192	300

C. Openluchtcentra

Gemeentelijk sportcentrum Moorslede - domein Grimmertinge

Sportoppervlakte

• 3 voetbalvelden – fit-o-meter	21 423 m ²
• 3 tennisvelden	1 829 m ²
• Petanquevelden	66 m ²
• Visvijver	1 250 m ²
Totaal	23 568 m ²

Gebruikers

- Voetbalvelden: Moorsleedse verenigingen, schoolcompetities, jeugdverenigingen, organisaties sportdienst
- Tennisvelden: TC Moorslede, individuen
- Visvijver: Grimmertingevisser, individuen

Sportplein d'Oude Schole

Sportoppervlakte 40 m x 21 m = 840 m²

Gebruikers

- Individuen;
- Jeugdvereniging Flapuit Slyph;
- Vrije lagere school Slyph;
- Diverse verenigingen.

Sportveld Guido Gezellelaan Dadizele

Sportoppervlakte 42 m x 22 m = 924 m²

Gebruikers

- V.A.D. (trainingen);
- Dapalo (trainingen);
- Individuen.

Voetbalstadion Oliekotstraat Dadizele

Sportoppervlakte

Oliekot I:	100 m x 61 m	= 6 100 m ²
Oliekot II:	81,60 m x 50 m	= 4 080 m ²
Totaal:		= 10 180 m ²

Gebruikers

- FC Dadizele Sport

Wijkspiegelplein 't Kamp Moorslede

Sportoppervlakte 42 m x 22 m = 924 m²

Gebruikers

- Diversen;
- Individuelen.

Wijkspiegelplein E.Jacqueslaan Moorslede

Sportoppervlakte 10 m x 5 m = 50 m²

Gebruikers

- Diversen

Visvijver Dadizele, Dennenlaan

Sportoppervlakte 4 918 m²

Gebruikers:

- Daiselse lijnvissers

4. Openbare bibliotheek

§1. Bibliotheek Moorslede

A. Gegevens

- Iepersestraat 52A in Moorslede.
- Tel.: 051 77 10 57
- e-mail: bibliotheek@moorslede.be
- website: www.moorslede.be/bib
- online service: en catalogus: <https://moorslede.bibliotheek.be/>

B. Openingstijden

- maandag : 16 u. tot 19 u.
- dinsdag : 10 u. tot 12 u. en 16 u. tot 19 u.
- woensdag : 15 u. tot 18 u.
- donderdag : 10 u. tot 12 u. en 16 u. tot 19 u.
- vrijdag : 16 u. tot 18 u.
- zaterdag : 09 u. tot 12 u.

§2. Bibliotheek Dadizele

A. Gegevens

- 't Torreke, Plaats 6 in Dadizele
- Tel. : 056 50.65.95

B. Openingstijden

- maandag : 08.30 u. - 12 u.
- dinsdag : 08.30 u. - 12 u.
- woensdag : 08.30 u. - 12 u.
12.30 u. - 14.30 u. (met bibpersoneel)
14.30 u. - 18.00 u.
- donderdag : 08.30 u. -12 u.
- vrijdag : 08.30 u. - 12 u.
- zaterdag : 13 u. - 16u. (met bibpersoneel)

§3. Werking

- totaal aantal boeken: 27 348
- totaal aantal tijdschriften: 31
- totaal aantal kranten: 4
- totaal aantal cd's: 56
- totaal aantal dvd's: 2 066
- spellen: 469
- games: 35
- aanwinsten: 1 745
- aantal individuele leners: 1 975
- aantal bezoekers: 23 377
- uitleningen/verlengingen Moorslede: 55 536
 - waarvan uitleningen
 - via zelfuitleenbalie: 94,3 %
 - via infobalie: 5,7 %

- online: 0 %
 - waarvan verlengingen
 - via zelfuitleenbalie: 14,5 %
 - via infobalie: 11,3 %
 - online: 74,2 %
- uitleningen/verlengingen Dadizele: 5 893
 - waarvan uitleningen
 - via zelfuitleenbalie: 96,8 %
 - via infobalie: 3,2 %
 - online: 0 %
 - waarvan verlengingen
 - via zelfuitleenbalie: 17,5 %
 - via infobalie: 30 %
 - online: 63,3 %

Evolutie werking

	2017	2018	2019	2020	2021	2022	2023
Individuele leners	1 772	1 754	1 786	1 814	1 852	1 883	1 975
Materialen	39 884	34 337	35 437	36 461	26 263	29 345	30 912
Uitleningen	76 717	73 328	75 751	53 847	58 046	61 899	58 907
Inkomsten	6 404	6 316	4 778	4 774	5 560	5 949	6 469
Bezoekers			24 027	18 245	21 082	20 453	23 377

§4. Activiteiten georganiseerd door de bibliotheek

- Literair Aperitief:
 - Aantal aanwezigen: 35
- Officiële heropening heringerichte Bib Moorslede:
 - Aantal aanwezigen: 30
- Verwendag:
 - Aantal aanwezigen: 60
- Kinderworkshop happy stones:
 - Aantal aanwezigen: 60
- Boekstartdag:
 - Aantal aanwezigen: 90
- Cursus App Café
 - Aantal aanwezigen: 16
- Lezing “De vergeten oorlog”
 - Aantal aanwezigen: 30
- Boekvoorstelling “Henri”:
 - Aantal aanwezigen: 65
- Voorlees Miet:
 - Aantal aanwezigen: 60
- Opening tentoonstelling Beestige diepzee:
 - Aantal aanwezigen: 25

5. Toerisme

§1. Onthaal

De dienst voor Toerisme, gelegen in het gemeentelijk domein 't Torreke, Plaats 6 in 8890 Dadizele was gans het jaar open.

- maandag: 08.30 u. – 12 u.
- dinsdag : 08.30 u. – 12 u.
- woensdag: 08.30 u. – 12 u.
13.00 u. - 18 u.
- donderdag: 08.30 u. – 12 u.
- vrijdag: 08.30 u. – 12 u.

De onthaaldienst wordt door Bieke Bekaert en Marilyne Volckaert verzorgd.

§2. Huisvesting

Zoals eerder vernoemd is de dienst voor Toerisme gevestigd in het gemeentelijk domein 't Torreke. Sedert 15 maart 2017 is het onthaal in het nieuwe infokantoor voor Toerisme op de voormalige binnenkoer van 't Torreke.

De bibliotheek en de tekenacademie zijn eveneens gehuisvest in 't Torreke. Tot mei 2022 deed de benedenzaal dienst voor tentoonstellingen allerhande en vergaderingen. Sindsdien nam Bib Dadizele zijn intrek in de benedenzaal en werd de ruimte waarin de vroegere bib gehuisvest omgebouwd tot vergaderzaal. Voor tentoonstellingen wordt verwezen naar het Oud Gemeentehuis. Er zijn nog twee ruimten boven.

Daarnaast is er een bergplaats beneden. Buiten leent 't Torreke zich voor openluchtfesten en voor evenementen georganiseerd door de dienst voor Toerisme.

§3. Relaties met anderen

Toerisme Vlaanderen, Westtoer, Toerisme Leiestreek, cluster Grensleie en de toeristische diensten van West-Vlaanderen en andere provincies en de gemeentelijke Cel Vrije Tijd.

§4. Recreatief toerisme

In 2022 werd de Bedevaartfietsroute (40 km) opgedoekt. In 2023 werd deze vervangen door 2 nieuwe provinciale bewegwijzerde fietsroutes. De Grensleiefietsroute (57,8 km) loopt via Wervik, Menen, Wevelgem, Dadizele en Zandvoorde. De Kezelbergfietsroute (54,8 km) loopt via Izegem, Ingelmunster, Lendeledede, Rollegem-Kapelle en Dadizele. Er zijn geen aparte folders meer te koop van deze routes. De routes zijn wel opgenomen in de fietspocket van West-Vlaanderen die aangekocht kan worden in het infokantoor voor 10 euro. Van beide routes is een startbord aanwezig in gemeentelijk domein 't Torreke.

Doorheen Moorslede loopt het Pater Lievenswandelpad. Dit wandelpad is bewegwijzerd en loopt langs plaatsen die belangrijk waren in het leven van Pater Lievens. Deze route werd herwerkt in 2020 en werd een gemeentelijk wandelpad.

Doorheen Dadizele loopt het Bourgondisch wandelpad. Dit gemeentelijk wandelpad is 7,8 km lang en is bewegwijzerd. Dit is een herwerking van het oude Bourgondisch wandelpad en kwam uit in 2021.

De provinciale Pompeschitterswandelroute (8,8 km): het traject brengt je langs glooiende akkers, groene weiden, authentieke kapelletjes, talloze boerenslagen en oude hoeves. Je kan genieten van de talrijke kerktorens die elke dorpskern markeren. Dit is een provinciale bewegwijzerde wandelroute. Een folder kost 4 euro.

De provinciale Vierkavenboswandelroute (14,8 km): Het traject loopt langs de Stroroute, een voormalige spoorbedding, en langs de beekdalen gevormd door de Passendalebeek en de Collievijverbeek. In deze groene omgeving ligt het nog vrij jonge Vierkavenbos. Dit is een provinciale bewegwijzerde wandelroute. Je kan de route ook opsplitsen in 2 lussen. Hierdoor kan je een kleinere lus van 7,6 of 8,5 km stappen. Een folder kost 4 euro.

§5. Taken en bevoegdheden

- Verzorgen van de promotie binnen en buiten de gemeente;
- Organiseren van evenementen;
- Voorbereiden en uitvoeren van het toerismebeleid;
- Ondersteuning adviesraad voor toerisme;
- Reservaties bijhouden van 't Torreke, GC Den Ommeganck en het Oud Gemeentehuis.

§6. De adviesraad voor Toerisme

De adviesraad voor Toerisme bestaat uit een dagelijks bestuur en een algemene vergadering.

A. Algemene vergadering van de adviesraad voor Toerisme

Deze adviesraad heeft tot doel het bevorderen van een democratisch, transparant en coherent beleid inzake toerisme in het belang van de gemeente en haar bevolking. Uit de leden van de algemene vergadering wordt een dagelijks bestuur gekozen.

B. Het dagelijks bestuur van de adviesraad van Toerisme

Het dagelijks bestuur spreekt gezamenlijk de datum van de volgende vergadering af, afhankelijk van ieders agenda en de noodzakelijkheid. Voor iedere vergadering ontvangt iedereen een schriftelijke uitnodiging met dagorde en gebeurtenissen. Op de het dagelijks bestuur wordt beslist welke evenementen georganiseerd zullen worden en aan welke wordt deelgenomen. Vanuit het dagelijks bestuur komen suggesties om de gemeente aantrekkelijker te maken en om de bezienswaardigheden te promoten.

§7. Cijfers bezoekers toerisme

- Toeristen: 487
- Gemeentelijke administratie: 39
- Huur infrastructuur: 272
- Andere (verloren voorwerpen, geschenkbonnen, ...): 89

§8. Evenementen en activiteiten

- 2 april: gidsbeurt klooster Ten Bunderen Moorslede.
- 18 april: kick-off kinderzoektocht 'Op stap met ridder Jan'.
- permanent: picknickkasten.
- permanent: Happen & Trappen. Fietslus van 60-tal km die je langs 5 horecazaken brengt waar je iets te eten krijgt. In samenwerking met cluster Grensleie.
- permanent: Groene Halte: Wandelnet in combinatie met openbaar vervoer.
- 1 mei: start toeristisch seizoen met rommelmarkt. In samenwerking met cluster Grensleie.
- 7 en 8 mei: Smikkeltocht in omgeving Kuurne.
- 1 juni tot 30 september: fietszoektocht lang Grensleiefietsroute. In samenwerking met cluster Grensleie.
- 11, 18 en 25 juni: Kunstzomer in samenwerking met Toerisme Leiestreek.
- 1 juli tot 31 augustus: Schatten van Vlieg-zoektocht in thema voelen.
- permanent: erfgoedborden met 3 wandelroutes en 1 fietslus.
- Permanent: Bourgondisch wandelpad.
- 9 juli tot 30 september: wandelzoektocht Dwalen met verhalen.
- 15 augustus: feest- en avondmarkt in Dadizele in samenwerking met Dadizele Onderneemt.
- 12 september: activiteiten in kader van kermis. Thema ridders en prinsessen.
- 17 september: Wandeldag Groene Halte in samenwerking met cluster Grensleie.
- 4 november: Daisel verlicht in samenwerking met Dadizeelse verenigingen.
- 10 november: deelname Sint-Maarten.

De grote evenementen zoals de opening van toeristisch seizoen, de avondmarkt en artisanale markt zijn gratis. Van deze zijn geen cijfers ter beschikking.

§9. Kermissen in Moorslede

Kleine kermis: Moorslede : laatste zondag van september

Dadizele : eerste zondag na Pinksteren

Grote kermis: Moorslede : eerste zondag na 15 augustus

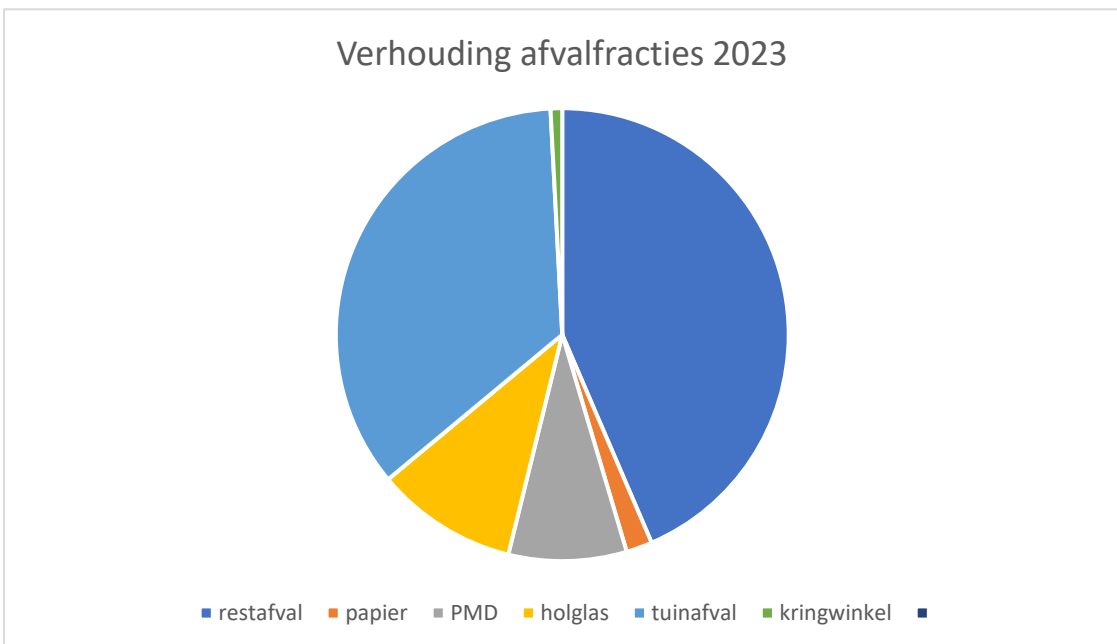
Dadizele : weekend van tweede zondag van september

VIII. Dienst Milieu, groen en landbouw

1. Milieu

		2023	2022	2021	2020
Inwoners		11484	11 386	11 445	11 442
Recuperatie Droge fractie					
Glasbollen + recyclagepark	ton	368,67	350	357,32	355,49
Vlak glas	ton	27,00	31,14	31,28	31,58
Metalen + kabels	ton	70,19	66,11	84,50	87,93
Metalen GHV	ton	0,53	0,54	0,43	0,39
Plasticstroom	ton	6762	58,22	61,54	68,28
Plastic GHV	ton	0,18	0,11	0,12	0,19
Aeea repa	ton	85,23	72,13	82,56	87,35
Aeea GHV	ton	0,91	0,96	0,87	0,84
Aarde	ton	0,00	0,00	0,00	0,00
Bouwafval	ton	396,88	330,60	463,22	528,82
Gips	ton	32,10	21,46	22,26	31,66
Houtafval repa	ton	406,30	390,96	474,72	494,32
Houtafval GHV	ton	3,40	2,77	2,68	1,99
Papier recyclagepark	ton	187,40	184,84	202,68	205,68
Papier huis aan huis	ton	402,32	442,14	486,60	487,50
Pmd recyclagepark	ton	23,08	19,04	21,68	19,92
Pmd huis aan huis	ton	286,58	282,74	318,78	293,22
Piepschuim	ton	2,88	2,69	2,72	3,27
Textiel	ton	78,54	65,20	46,15	8,94
Matrassen repa	ton	8,84	3,92	6,44	
Matrassen GHV	ton	0,11	-	0,37	
Totaal	ton	2 438,75	2 325,55	2 666,92	2 707,35
Kg/inwoner	kg/inw	212,97	204,25	233,02	236,62
Recuperatie Tuinafval					
Tuinafval huis aan huis	ton	237,65	190,78	240,94	191,12
Tuinafval aanvraag	ton	1,73	6,45	7,29	8,48
Tuinafval recyclagepark	ton	1 041,28	958,44	1 162,52	982,82
Tuinafval totaal	ton	1 280,65	1 155,67	1 410,75	1 182,42
Kg/inwoner	kg/inw	111,84	101,5	123,26	103,34
Kringloopcentrum					
Kringloop	ton	30,18	27	26,47	27,79
Kg/inwoner	kg/inw	2,64	2,37	2,35	2,43
Recuperatie					
Totaal	ton	3 749,57	3 508,22	4 114,05	3 917,56
Kg/inwoner	kg/inw	327,45	308,12	359,46	342,38
KGA					
Autobatterijen	ton	1,15	0,57	1,22	1,01
Batterijen (Bebat)	ton	2,19	1,72	1,14	1,11
Afvalolie	ton	4,68	7,90	5,10	4,00
Frituurolie	ton	10,06	9,00	12,32	10,92
KGA	ton	19,47	21,97	22,32	22,11
TI-lampen	ton	1,87	1,03	1,27	1,24
KGA Totaal	ton	39,41	42,19	43,37	40,39

Kg/inwoner	kg/inw	3,44	3,71	3,79	3,53
Inert Afval Klasse III					
Inert afval	ton	297,39	279,22	334,32	326,74
Asbest recyclagepark	ton	9,20	10,04	13,66	8,66
Asbest huis aan huis	ton	50,04	54,29	113,86	23,24
Totaal	ton	356,63	343,55	461,84	335,40
Kg/inwoner	kg/inw	31,14	30,17	40,35	29,31
Selectief ingezameld	ton	4 145,61	3 893,96	4 619,26	4 293,36
Kg/inwoner	kg/inw	362,03	342	403,61	375,23
Restafval					
Huisvuil	ton	1 391,32	1 400,26	1 519,25	1 516,76
Brandbaar grof vuil recyclagepark	ton	171,37	162,99	203,02	223,60
Brandbaar grof vuil aan huis	ton	6,72	6,40	4,92	5,97
Veegvuil	ton	0,00	0,00	0,00	0,00
Afval van vuilnisbakjes, manueel veegvuil en afval van opruimen van sluikstorten	ton	14,55	11,69	7,24	4,30
Totaal	ton	1 583,96	1 581,33	1 734,42	1 744,66
kg/inwoner	kg/inw	151,54	138,88	151,54	152,48



2. Landbouw

Gedurende het dienstjaar 2023 werd de schattingscommissie ingeschakeld en stelde 28 PV's van schadevaststelling opgesteld naar aanleiding van de wateroverlast.

De procedure tot erkenning als ramp werd opgestart naar aanleiding van de wateroverlast in november 2023.

3. Premies en subsidies

In 2023 kon men aanspraak maken op onderstaande premies en/of subsidies:

- Onderhoud kleine landschapselementen:
Totaal uitbetaald in 2023: € 6 196,94
- Aankoop mulchmaaier:
Totaal uitbetaald in 2023: € 250,00
- Aankoop hakselaar
Totaal uitbetaald in 2023: € 50,00
- Plaatsen zonneboiler
Totaal uitbetaald in 2023: € 0,00
- Ontharding voortuinen (eind 2021 goedgekeurd)
Totaal uitbetaald in 2023: € 0,00

4. Mooimakers

§1. Doel

Mooimakers is een initiatief van de OVAM, Fost Plus en VSSG in de strijd tegen zwerfvuil en sluikstorten. Mooimakers organiseert niet enkel campagnes tegen zwerfvuil, maar voert ook onderzoek, stimuleert kennisuitwisseling en ondersteunt op een proactieve manier diegenen die zich engageren in de strijd tegen zwerfvuil.

§2. Werking

Elke vereniging, school, bedrijf of inwoner van de gemeente kan een Mooimaker worden en daarbij een stukje van de gemeente "claimen". Op dit geclaimde stukje gaat de Mooimaker aan de slag en ruimt op regelmatige tijdstippen het zwerfvuil op. Men krijgt hiervoor het nodige materiaal ter beschikking zoals een fluohesje, afvalprikker, handschoenen en zwerfvuilafvalzakken.

§3. Mooimakers in Moorslede

In 2023 kwam de teller van geregistreerde claims in de gemeente op 158 claims te staan. Daarnaast werden ook 6 zwerfvuilacties georganiseerd o.a. door SV Mooimakers, VBS 't Brugske Slypskapelle, GBS Klavertje 4, VBS Bunderboog, GO! Ter Sterre. SV Mooimakers kreeg voor hun inzet 'De Groene Pluim Moorslede' uitgereikt.

In totaal werden 295 volle zakken opgehaald wat o.b.v. een gemiddeld gewicht van 10 kg/zak goed is voor 2 950 kg zwerfvuil verzameld.

IX. Economie

1. Ondernemingen

In 2023 werden 126 nieuwe ondernemingsnummer aangevraagd (waarvan 0 in bijberoep). Dit betreffen ondernemingen die in 2023 een ondernemingsnummer hebben aangevraagd. Er moet genuanceerd worden dat dit ook bestaande bedrijven kunnen zijn die van rechtsvorm zijn gewijzigd of een nieuw ondernemingsnummer hebben aangevraagd.

Deze nieuwe ondernemingen zijn verdeeld over meerdere domeinen:

Hoofdactiviteit	Aantal
Aannemers	8
Advocaten	1
Auto's: verkoop, verhuur & onderhoud	4
Bakkerijen, patisserieën & chocolaterieën	4
Bedrijfsbeheer & bedrijfsorganisatie (adviesbureaus)	1
Cafés en drankgelegenheden	2
Cursussen, vorming, opleiding (privé)	2
Dakwerken	4
Dierenartsen	1
Doe-het-zelf	1
Drukkerijen en uitgeverijen	1
Elektriciens	6
Fotografen	1
Holdings	1
Hout	1
Huisartsen & specialisten	1
Immobiëlen	10
Kapsalons	2
Kinderopvang	1
Landbouw & tuinbouw	2
Machines, apparaten & werktuigen	1
Muzikanten, artiesten en kunstenaars	1
Overige diensten	28
Overige groothandel, fabricage en industrie	1
Recuperatie van afval	1
Restaurants	1
Sauna's en solaria's	1
Schilderwerken	3
Schoonheidsinstituten & wellnesscentra	2
Schrijnwerken en timmerwerken	8

Sport	1
Traiteurs	1
Tuinaanleg, tuinonderhoud en tuinontwerp	4
Verpleegkundigen	6
Verzekeringen & beleggingen	1
Onbekend	12

In 2023 werden 45 btw-nummers stopgezet. De stopgezette ondernemingsnummers situeren zich in deze domeinen:

Hoofdactiviteit	Aantal
Aannemers	1
Auto's: verkoop, verhuur & onderhoud	1
Bakkerijen, patisserieën en chocolaterieën	1
Banken	1
Boeken, kranten en tijdschriften	1
Dakwerken	1
Immobiliën	1
Kinesisten	1
Landbouw en tuinbouw	1
Loodgieterij en sanitair	1
Overige bouw	1
Overige diensten	2
Restaurants	1
Slagerijen	1
Studiebureaus en tekenbureaus	1
Traiteurs	1
Verpleegkundigen	1
Verzekeringen en beleggingen	1
Onbekend	26

2. Activiteiten georganiseerd in het kader van Economie

§1. Netwerkevent ondernemers

Moorslede ondersteunt het ondernemerschap en wil van Moorslede een bloeiend ondernemerslandschap maken. Daarom organiseert het gemeentebestuur i.s.m. Unizo Moorslede en Dadizele Onderneemt 2-jaarlijks een netwerkevent.

Naast netwerken, wou dienst Economie in 2023 de ondernemers ook kennis laten maken met een bedrijf uit de eigen gemeente. In samenwerking met VAPO werd bij hen het netwerkevent georganiseerd, gekoppeld met een bedrijfsbezoek. Financieel betekende dit wel een meerkost, gezien meer materialen gehuurd dienden te worden en er geen dranken ter plaatse aanwezig waren.

Netwerkevent 2023

Aantal aanwezigen: 151		
Inkomsten	Geschat	Werkelijk
Budgetrekening 0500-00/6143001	€ 4 000,00	€ 4 000,00
Inschrijvingsgeld ondernemers (€20p.p.)	€ 2 000,00	€ 2 660,00
Uitgaven	€ 4 726,47	€ 5 927,13
Saldo	€ 1 273,53	€ 732,87

§2. Moorsledebonnen

Gedurende 2023 werden er 153 (t.o.v. 73 in 2022) Moorsledebonnen verkocht door de toeristische dienst en dienst burgerzaken. Daarnaast werden er 239 (t.o.v. 303 in 2022) Moorsledebonnen geschonken n.a.v. jubileumvieringen, huldigingen, als wedstrijdprijs, enz.

X. Mobiliteit

1. Wegenwerken

§1. Wegenwerken in 2023

Ledegemstraat

In 2023 werden wegenwerken in de Ledegemstraat opgestart. Het gemeentelijk aandeel bedraagt € 408 763,11 (incl. btw).

§2. Wegenwerken voorzien volgende jaren

Komend jaar (jaren) zijn onderstaande wegenwerken gepland:

- Mandellaan – Azalealaan – Ridder-Janlaan (23.062)

2. Nieuwe projecten opgestart afgelopen jaar

§1. Acties uitgevoerd i.k.v. het mobiliteitsplan

In het kader van het mobiliteitsplan werd de zone 30 uitgebreid in kernen van Moorslede, Slypskapelle en diverse woonwijken.

XI. Technische dienst

1. Project 'verledding'

Over het volledige grondgebied Moorslede zijn er zo'n 2 479 lichtpunten. Eind 2023 waren hiervan reeds 810 lichtpunten 'verled', wat neerkomt op 33 %. De kostprijs hiervan komt ten laste van Fluvius. Hierbij wordt de ledverlichting getrapd gedimd.

In 2024 staan in het kader van 'verledding' hoofdzakelijk woonwijken gepland.

2. Investerings in 2023

In het dienstjaar 2023 werd bij de technische dienst geïnvesteerd in de aankoop van een nieuwe bestelwagen met kipbak en wiellader.

Eind 2023 werd ook de uitbreiding van de loods opgestart.

3. Voorziene investeringen volgende jaren

Voor volgend jaar/jaren staan volgende investeringen op de planning:

- Aankoop gesloten bestelwagen.

XII. EREDIENSTEN

De gemeente Moorslede telt 4 kerkfabrieken.

Hieronder een overzicht van de gemeentelijke bijdrages i.v.m. de gewone werkingstoelagen na begrotingswijziging:

	2019	2020	2021	2022	2023
St.Martinus Moorslede	€ 146 987,55	€ 155 612,72	€ 161 319,76	€ 156 733,40	€ 155 952,72
H.Theresia Slyps	€ 36 810,86	€ 42 207,57	€ 40 757,32	€ 42 246,94	€ 36 823,24
O.L.V. Onbevlekt Dadizele	€ 230 472,21	€ 236 179,40	€ 225 823,99	€ 236 346,32	€ 233 528,36
St.Pieter Ledegem	€ 1 688,33	€ 3 140,78	€ 3 113,93	€ 3 210,07	€ 3 019,22
Protestantse kerk Wevelgem	€ 5 140,67	-	-	-	-

XIII. SOCIALE DIENSTVERLENING

1. Algemene voorzieningen

§1. Private instellingen voor bejaarden

- Woonzorgcentrum “Maria Middelaes”
 - Pater Lievensstraat 20 in Moorslede
 - Tel. 051 77 10 01

- Woonzorgcentrum “Maria’s Rustoord”
 - Beselarestreet 15 in Dadizele
 - Tel. 056 50 93 38

2. Openbaar Centrum voor Maatschappelijk Welzijn (OCMW)

§1. Diensten

A. Diensten aangeboden door het Sociaal Huis (i.s.m. externe partners)

- Sociale tewerkstelling: zoeken naar tewerkstelling voor risicogroepen. Het OCMW is lid van een regionale dienst voor tewerkstelling, die hierbij zowel de cliënt alsook het OCMW ondersteunt.
- Juridische hulp/schuldbemiddeling: het OCMW is lid van een regionale dienst voor schuldbemiddeling, die juridisch ondersteuning biedt voor het OCMW en die voor cliënten collectieve schuldbemiddeling kan opstarten. Via de sociale dienst kan een pro deo advocaat worden aangevraagd.
- Toetreding Sociaal Verhuurkantoor Regio Roeselare en Woondienst Regio Roeselare
- Samenwerkingsverband met vzw DYZO
- Samenwerking met Welzijnsschakel Komma
- Energiescans (i.s.m. Weerwerk)
- Opladingen budgetmeters (i.s.m. Fluvius)
- Afsluiten samenwerkingsverbanden met andere diensten (vb. de Lijn, CAW, LOGO, Kringwinkel, ...)
- Projectwerking De Katrol
- Pamperbank (i.s.m. Kind en Gezin)
- Buurtgerichte zorg
- Zitdag belastingaangifte (i.s.m. met FOD Financiën)
- Huis van het kind
- Zitdag Kind en Gezin

B. Algemene sociale dienstverlening vanuit het OCMW zelf

- Recht op maatschappelijke Integratie (leefloon, ...)
- Voorschotten (pensioen, ziekte-uitkeringen, ...)
- Financiële hulp: steun, tussenkomst bij opname in een rustoord, federale verwarmingstoelagen, sociaal culturele participatie, speelpleinwerking, huurwaarborg, Sint-Niklaastoelage
- Hulp in natura (voedselpakketten)
- Politiek vluchtelingen: financiële dossiers + materiële opvang in lokaal opvanginitiatief (LOI)
- Schuldhulpverlening (budgetbeheer, budgetbegeleiding en collectieve schuldbemiddeling)

- Informatie en administratieve hulp verstrekken
- Psychosociale hulp bieden bij persoonlijke noodsituaties, relatieproblemen, morele problemen, verwerkingsmoeilijkheden, vereenzaming, ...
- Adviezen Lokale Adviescommissies en financiering sociaal energiebeleid
- Doorgangswoning: opvangen van personen in crisissituaties
- Sociale woningen: eigen verhuring van woningen aan kansarme gezinnen + woningen sociaal huurwoning

C. Diensten aangeboden vanuit diensten Woonzorg en Toelagen

- Gemeentelijke mantelzorgtoelage
- Ondersteuningstoelage voor kinderen met een beperking
- Toelage voor inwoners die lijden aan (chronische) incontinentie
- Vakantietoelage
- Thuiszorgdiensten: poetsdienst, Mobitwin & klusjesdienst
- Thuiszorg – organisatie overleg GDT en niet-GDT
- Verhuring bejaardenwoningen: aangepaste bejaardenhuisvesting
- Assistentiewoningen en serviceflats (bejaardenhuisvesting met dienstverlening)
- Organisatie Eerstelijnsplatform Moorslede
- Info- en ontspanningsnamiddag voor bejaarden

§2. Openingsuren en contactgegevens OCMW

A. Algemeen

Adres: Marktplaats 18A
8890 Moorslede
Tel.: 051 57 60 70
E-mailadres: zorg@moorslede.be
socialiedienst@moorslede.be

Om de dienstverlening nog toegankelijker te maken werden ook rechtstreekse telefoonnummers ingevoerd die hieronder worden vermeld.

B. Samenstelling

Sociale dienst

- Wim Goemaere (051 57 60 76)
- Heleen Meersseman (051 57 60 79)
- Lien Wittevrongel (051 57 60 77)
- Sofie Packet (051 57 60 78)
- Laura Callens (051 57 60 71)
- Sharon Verhaeghe (051 35 71 05)

Individuele aanvragen worden door de maatschappelijk werkers van de sociale dienst behandeld. Alle aanvragen i.v.m. seniorenvoorzieningen en thuiszorgdiensten worden door de dienst ouderen- en thuiszorg behandeld (Nathalie Warlop/Nele Vanlerberghe/Jens Pattyn).

Contact:

- iedere dag is er één maatschappelijk werker van intake voor nieuwe aanvragen
- op afspraak

Adjunct-algemeendirecteur

De adjunct-algemeendirecteur is afdelingshoofd mens en coördineert mensgebonden materies zoals deze van het OCMW. Kristof Vander Stichele is overkoepelend algemeen directeur voor gemeente en het OCMW.

Financieel directeur

De financieel directeur is verantwoordelijk voor het algemeen financieel beheer, het innen van de ontvangsten en het uitvoeren van alle betalingen.

Bediende Onthaal/secretariaat

Verzorgt het onthaal (incl. telefonie), is contactpersoon voor de minder mobiele centrale (Mobitwin), doet allerhande administratieve taken en staat in voor behandeling van ondersteuningstoelage en vakantietoelage.

Administratief deskundige Secretariaat

Verzorgt boekhoudkundige taken, allerlei taken i.v.m. buurtzorg en vrijwilligerswerking.

Maatschappelijk werker thuis- en ouderenzorg

Verzorgt de werking van de poetsdienst, bejaardenhuisvesting en staat tevens in voor de behandeling van toelagen (mantelzorg, federale verwarmingstoelage), aanvraag zorgbudget voor ouderen met een zorgnood, parkeerkaart en is eerste aanspreekpunt binnen het Sociaal Huis voor personen met een zorgnood.

Bediende thuis- en ouderenzorg

Verzorgt allerhande administratieve taken voor de diensten van de thuis- en ouderenzorg, is contactpersoon voor de klusjesdienst, is tweede persoon voor het onthaal aan de balie.

Bediende Sociale Dienst

Verzorgt de administratie van de sociale dienst, is veiligheidsconsulent en staat in voor de organisatie van het archief.

§3. Beschrijvend gedeelte van ontplooide activiteiten tijdens het boekjaar

A. Sociaal Huis (sociale dienstverlening in samenwerking met externe partners)

Sociale tewerkstelling: zoeken naar tewerkstelling voor risicogroepen

In 2023 werden 3 personen tewerkgesteld in het kader van art. 60§7 van de organieke wet van 8 juli 1976 betreffende de openbare centra voor maatschappelijk welzijn. Eén hiervan werd tewerkgesteld in een sociale economie initiatief. Op 31 december 2023 was er nog 1 actief dossier.

- bezoldigingen art.60§7: € 24 475,55
(2023/ACT-51/0904-00/6204000/OCMW/VB/IP-GEEN)
- bezoldigingen art.60§7: € 8 546,39
(2022/ACT-55/0904-00/6204000/OCMW/VB/IP-GEEN)

Toetreding Sociaal Verhuurkantoor en Woondienst Regio Roeselare

Meer informatie hieromtrent is terug te vinden in het jaarverslag van de Woondienst.

Samenwerkingsverband met vzw DYZO

Dyzo behandelde vorig jaar 8 nieuwe dossiers voor hulpvragers in Moorslede. Er waren hierbij 38 geregistreerde contacten.

Samenwerking Welzijnsschakel

De Welzijnsschakel bestaat uit een groep vrijwilligers die naar mensen en gezinnen in armoede toe stapt en hen samenbrengt. Maandelijks bieden de vrijwilligers in het Sociaal Huis “op de koffie” aan. Kansarmen en alle geïnteresseerden zijn er welkom voor een aangename babbel. Tijdens die momenten worden ook gratis kledij en voedseloverschotten aangeboden. Daarnaast organiseert of neemt de Welzijnsschakel deel aan activiteiten.

Het OCMW kent jaarlijks € 1 500 toe als bijdrage in de werkingskost.

Energiescans (i.s.m. Weerwerk)

In de loop van 2023 werden er 18 basisscans uitgevoerd. Er waren eveneens 14 opvolgscans. 20 personen huurden een woning en 12 personen waren eigenaar van de woning. De toeleiders hierbij waren Fluvius, de Energiesnoeiers Midwest, het OCMW en Thuiswest.

Opladingen budgetmeters (i.s.m. Fluvius)

Er waren in 2023 58 opladingen elektriciteit (€ 2 517,50) en 33 opladingen gas (€ 1 050). Op 31 december 2023 waren er 70 actieve budgetmeters elektriciteit en 63 actieve budgetmeters aardgas in Moorslede.

	2019	2020	2021	2022	2023
Aantal opladingen elektriciteit	417	303	132	87	58
Aantal opladingen gas	260	170	85	41	33
Aantal actieve budgetmeters elektriciteit	59	47	49	68	70
Aantal actieve budgetmeters gas	45	35	39	53	63

Afsluiten samenwerkingsverbanden met andere diensten (vb. de Lijn, CAW, LOGO, Kringwinkel, ...)

Het OCMW heeft diverse samenwerkingsverbanden afgesloten, die de zwakke burger steeds ten dienste komen (vb. De Lijn, CAW, LOGO, SEL, Kringwinkel,...).

Projectwerking De Katrol

Het OCMW/Sociaal Huis startte in de loop van februari 2017 met de uitrol van het project ‘de Katrol’ in samenwerking met alle scholen uit Moorslede. De klemtoon ligt in de ondersteuning van kinderen van 3^{de} kleuter , eerste en 2^{de} leerjaar die het moeilijk hebben. Het doel is om de kinderen kansrijker te maken, ouders assertiever te maken en te zorgen dat studenten en vrijwilligers op de werkvloer de doelgroep leren kennen.

De scholen toetsen eerst bij de ouders af of zij akkoord kunnen gaan om ondersteuning te krijgen. De begeleiding bedraagt minstens 16 contactmomenten per gezin gespreid over 2 x 1 uur per week.

- Aantal unieke gezinnen: 7
- Aantal gezinnen met migratieachtergrond: 6
- Aantal unieke kinderen: 12
- Aantal gezinnen op wachtlijst: 0
- Aantal studenten/vrijwilligers: 7

Heleen Meersseman is vanuit het OCMW de ankerfiguur. Zij volgt de studenten/vrijwilligers op.

Pamperbank (i.s.m. Kind en Gezin)

Eind 2012 werd gestart met de pamperbank. Een pamperbank zamelt restjes niet gebruikte luiers in van kinderen die een bepaalde maat ontgroeid zijn of zindelijk zijn geworden. Vrijwilligers van de consultaties bij Kind en Gezin sorteren ze en herverpakken ze per 12 stuks. Via het OCMW worden ze verdeeld aan jonge gezinnen voor wie de aankoop van luiers een grote hap uit het gezinsbudget betekent. De verdeling gebeurt in samenspraak met en/of op doorverwijzing van Kind en Gezin. Er wordt een bijdrage van 1 euro per 12 luiers gevraagd. Met de opbrengst is het de bedoeling om ofwel ontbrekende soorten of tekorten aan te vullen. In 2023 werden er 11 pakken verkocht.

Buurtgerichte zorg

Het project 'Zorgzame Buurten: minder mazen, meer net' is een initiatief van Samenlevingsopbouw West-Vlaanderen en Samenlevingsopbouw RIMO Limburg in samenwerking met VVSG, Cera, Fonds Daniel De Coninck, Porticus en Thomas More Vonk3.

Samen met de gemeentelijke diensten, Mariënstede, WZC Maria's Rustoord, Welzijnsschakel Komma en LDC Patria worden hefboomen gecreëerd voor mensen in een maatschappelijk kwetsbare positie. Tegelijkertijd wil men een brede positieve dynamiek op gang brengen in de lokale gemeenschap: solidariteit, sociale cohesie, tegengaan van eenzaamheid, proactieve detectie van noden om onderbescherming weg te werken, ...

In Moorslede zijn reeds diverse initiatieven die bijdragen aan zorgzame buurten:

Ontmoeting

De laagdrempelige ontmoetingsplaats in het gerenoveerd Oud Gemeentehuis opende de deuren op 21 maart 2022. Wekelijks op maandagnamiddag van 14.00 uur tot 16.30 uur is iedereen welkom om samen activiteiten te doen, te luisteren, iets (aan) te leren (breien, kaarten, rummikub, ...) of gewoon een babbeltje te slaan met een kopje koffie. In 2023 vonden 44 bijeenkomsten plaats in het Warm Huis met in totaal 372 aanwezigen.

Dorpsrestaurant

In 2023 is het dorpsrestaurant 45 keer doorgedaan met een gemiddelde van 44 deelnemers.

Bijeenkomst 70+

In juni 2017 zijn het Sociaal Huis en de seniorenadvies gestart met het bijeenbrengen van de +75-jarigen om elkaar beter te leren kennen en een warme buurt te creëren.

In 2022 werd besloten om als opvolger van deze actie een ontmoetingsnamiddag te organiseren voor alle +70-jarigen van een bepaalde deelgemeente. In 2023 werden hiervoor 2 namiddagen georganiseerd. Op 24 april vond de namiddag plaats georganiseerd voor de +70-jarigen van Slypskapelle. Hierop waren 35 personen aanwezig. Op 13 november werd de namiddag georganiseerd in Moorslede. Hierop waren 107 +70-jarigen aanwezig.

Zorgzame Buren

Zorgzame Buren houden de vinger aan de pols in hun buurt. Ze leggen de verbinding tussen de buurt en de buurtzorgcoördinator van de gemeente. Zij zijn het eerste aanspreekpunt bij vragen,

ze informeren buren over komende acties, ... 'Beter een goede buur dan een verre vriend' luidt het spreekwoord en dat is wat zorgzame buren zijn; goede buren die zorg dragen voor de buurt en opkomen voor hun buurt. Dit deelproject is gestart in december 2020. Op 31 december 2023 waren er 18 zorgzame buren.

Zitdag belastingaangifte

In 2023 werd opnieuw een zitdag georganiseerd. 1 ambtenaar van de FOD Financiën kwam helpen bij het invullen van de belastingaangifte.

	2015	2016	2017	2018	2019	2020	2021	2022	2023
Aantal aangiften	80	85	114	117	143	n.v.t.	n.v.t.	18	36

Huis van het Kind

Het Huis van het Kind is een lokaal samenwerkingsverband tussen verschillende organisaties die werken voor baby's, kinderen, jongeren, (aanstaande) ouders, grootouders en andere opvoedingsverantwoordelijken. Samen wordt er gebouwd aan een sterke gezins- en opvoedingsondersteuning. Kinderen van -9 maanden tot 24 jaar staan steeds centraal.

In 2023 werden er zomerscholen ingericht, werd er in december een troostmoment voor sterrenkinderen georganiseerd, werd het project Boekstart verder gezet en werden er gezamenlijke inzamelmomenten voor de tuutjesboom georganiseerd.

Voor de eerste keer werd er in samenwerking met Wingg ook rots- en watertrainingen gehouden voor leerlingen van het 3^{de} tot 6^{de} leerjaar. Daarnaast werd de uitwerking van het nieuwe BOA-decreet ook verder onder handen genomen.

Zitdag Kind en Gezin

In het kader van de uitbouw van de Huizen van het Kind en de reeds bestaande samenwerking van bestaande dienstverlening van het OCMW wordt het Sociaal Huis de vaste uitvalbasis. De 4^{de} woensdagnamiddag van de maand gaat er telkens een zitdag door.

B. Algemene sociale dienstverlening vanuit OCMW zelf

Recht op Maatschappelijke Integratie (leefloon)

In 2023 werd er in 45 verschillende dossiers een leefloon toegekend:

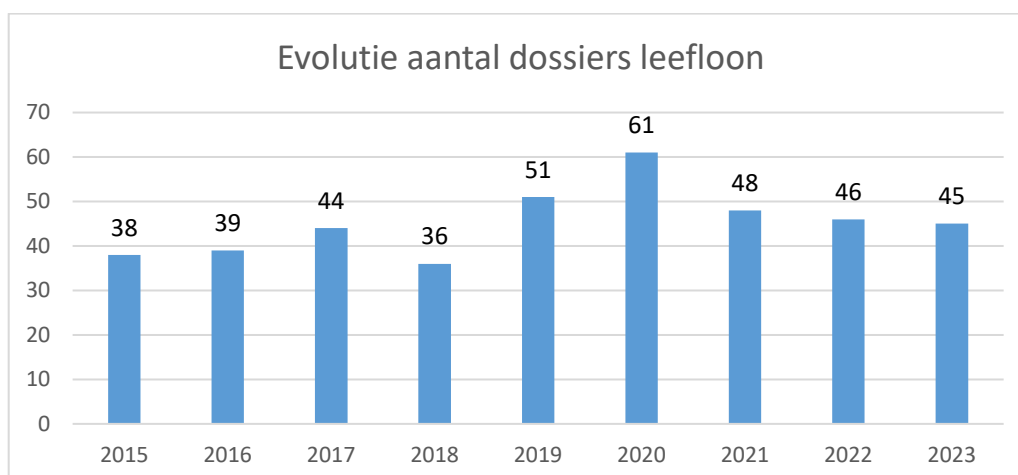
- Als samenwonende: 13 dossiers;
- Als alleenstaande: 19 dossiers;
- Als persoon met gezinslast: 13 dossiers.

In de loop van 2023 heeft het Bijzonder Comité voor de Sociale Dienst hieromtrent volgende beslissingen genomen:

- Beslissing tot toekenning: 31;
- Beslissing tot verlenging: 15;
- Beslissing tot herziening: 15;
- Beslissing tot schorsing: 0;
- Beslissing tot stopzetting: 26;
- Beslissing tot weigering: 4.

Het Bijzonder Comité voor de Sociale Dienst heeft daarnaast ook akte genomen van de opmaak van 7 integratiecontracten.

Op 31 december 2023 waren er 20 dossiers leefloon lopend.



Bedrag leefloon voor begunstigen ingeschreven in het bevolkingsregister: € 156 470,83
(2023/GBB-BCSD/0900-00/6480001/OCMW/BCSD/IP-GEEN)

Totaal bedrag over alle categorieën: € 326 689,27.

Voorschotten

Een uitkering kan op zich laten wachten wanneer men zich in een situatie van overschakeling bevindt van werk naar werkloosheid, naar ziekte of naar pensionering. Het OCMW kan dan terugvorderbare voorschotten verlenen op diverse uitkeringen om deze periode te overbruggen.

Financiële hulp (uitgavenposten)

Soort steun	2019	2020	2021	2022	2023
Steun in speciën	€ 16 389,67	€ 25 453,05	€ 40 407,92	€ 30 941,81	€ 33 398,84
Dienstverlening in natura	€ 1 230,00	€ 2 025,00	€ 3 850,00	€ 6 595,82	€ 9 590,00
Bijdrage ziekte en invaliditeit	€ 21,45	€ 442,00	€ 234,00	€ 93,64	€ 0,00
Transportkosten geholpen personen	€ 44,00	€ 0,00	€ 106,30	€ 0,00	€ 685,00
Hospitalisatiekosten	€ 0,00	788,50	€ 0,00	€ 0,00	€ 0,00
Plaatsingskosten onthaalhuizen	€ 0,00	€ 0,00	€ 0,00	€ 0,00	€ 0,00
Bijdrage huur	€ 16 115,41	€ 20 665,95	€ 22 085,24	€ 22 713,74	€ 21 472,46
Bijdragen kosten paramedische verzorging	€ 0,00	€ 0,00	€ 306,50	€ 0,00	€ 0,00
Bijdrage farmaceutische kosten	€ 5 414,98	€ 3 908,02	€ 1 887,24	€ 839,85	€ 313,63
Bijdrage begrafenis kosten	€ 3 550,00	€ 7 077,30	€ 1 585,00	€ 5 448,00	€ 1 555,00
Verblijfskosten rusthuis	€ 0,00	€ 5 763,41	€ 1 620,35	€ 3 558,5	€ 0,00

In 2023 werd er in totaal € 12 273,46 uitgegeven aan federale verwarmingstoelagen conform de bepalingen van het Sociaal Stookoliefonds volgens het KB van 09 januari 2005. Het totaal aantal begunstigden bedroeg 68.

	2019	2020	2021	2022	2023
Bedrag	€ 14 503,82	€ 12 390,42	€ 14 204,82	€ 24 641,95	€ 12 273,46
Aantal begunstigden	77	67	69	81	68

Inzake toepassing van het KB van 10 september 2009 houdende sociale en culturele participatie (periode 1 januari 2023 – 31 december 2023) werden volgende uitgaven genoteerd:

- Bevordering van de sociale participatie: € 2 324,30 – 91 deelnemers;
- Organisatie van collectieve modules: € 0 – 0 deelnemers;
- Strijd tegen kinderarmoede: € 1 538,93 – 33 deelnemers.

Het totaal van deze uitgaven bedroeg € 3 863,23. Het subsidieerbaar bedrag vanuit de POD Maatschappelijke Integratie bedroeg € 5 995,00.

Net zoals vorige jaren, waren er tussenkomsten in de speelpleinwerking voor 8 dossiers ten bedrage van € 1 997,50.

Inzake toepassing KB 26 augustus 2010 (Huurwaarborgen) werden 6 huurwaarborgen toegekend (door rechtstreekse storting).

In 2023 werden aan 15 gezinnen maximaal € 35 per kind toegekend als Sinterklaastoelage voor kinderen die het zesde leerjaar nog niet beëindigd hadden voor een totaal bedrag van € 941,18.

Bij de hulp in natura werd er tussengekomen voor € 9 590. Dit betreft toegekende voedselpakketten in samenwerking met de vzw Sociale Kruidenier Roeselare. De vzw werd opgericht in 2001, oorspronkelijk onder de naam van De Graancirkel, met als hoofddoel het voorzien in voedselhulp voor lokale burgers aan wie de middelen ontbrak om zelf voldoende voeding te kunnen aankopen. Het doorverwijzende bestuur bepaalt binnen welke criteria klanten kunnen doorverwezen worden. De administratieve bijdrage bedraagt € 50 per maand voor een alleenstaande, verhoogd met € 5 per bijkomende persoon.

Politiek vluchtelingen

Financiële steun

Het OCMW staat in voor de begeleiding en financiële steun van kandidaat politiek vluchtelingen.

- Tegemoetkoming in medische kosten ten gunste van toegewezen asielzoekers (niet LOI): € 459,99 (2023/GBB-BCSD/0903-00/6482546/OCMW/BCSD/IP-GEEN)
- Tegemoetkoming ten gunste van toegewezen asielzoekers (niet-LOI): € 207 915,37 (2023/GBB-BCSD/0900-00/6482545/OCMW/BCSD/IP-GEEN)

In 2023 waren er 25 dossiers financiële steun actief (inclusief steungerechtigde Oekraïners).

Materiële opvang in lokaal opvanginitiatief (LOI):

Het OCMW beschikte op 31 december 2023 over 1 woning waar materiële opvang verzekerd wordt voor een totaal van 6 opvangplaatsen.

In totaal werden € 61 433,68 subsidies geboekt in de loop van het boekjaar.

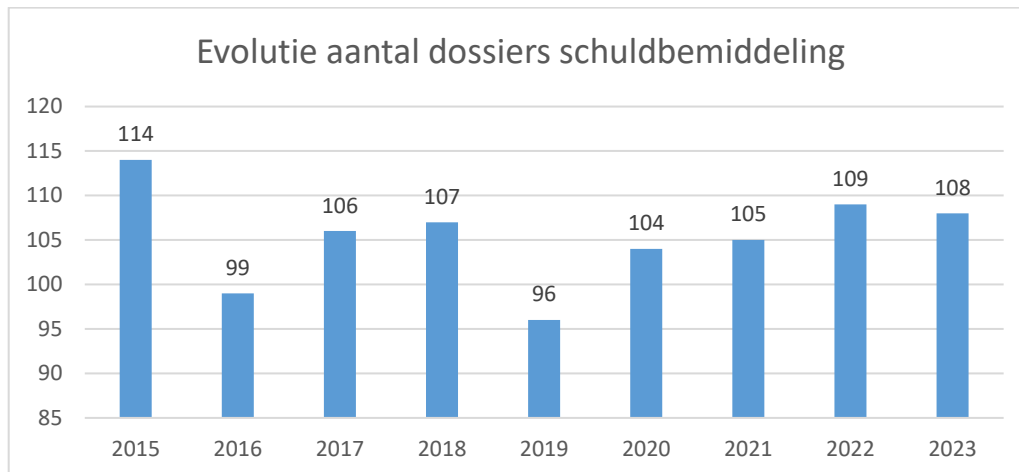
Schuldhelpverlening (budgetbeheer – budgetbegeleiding – collectieve schuldbemiddeling)

Erkenningsnummer: 14AB/74/99009

Het OCMW van Moorslede is sinds 01 maart 1999 erkend als instelling voor schuldbemiddeling. Sinds 01 oktober 2001 is het OCMW toegetreden tot de Regionale Dienst voor Schuldbemiddeling Midden-West-Vlaanderen.

Cijfers 2023 (telling volgens eigen methode):

- Aantal dossiers budgetbeheer: 108 actieve dossiers budgetbeheer
- Aantal stopzettingen budgetbeheer: 44 dossiers, waarvan:
 - 7 op eigen aanvraag;
 - 11 wegens verhuis;
 - 8 wegens collectieve schuldbemiddeling;
 - 3 wegens beperkte of geen medewerking;
 - 4 wegens overlijden;
 - 11 wegens sanering schulden.



Op regelmatige tijdstippen gebeurt er een telling van de actuele dossiers. Op 31 december 2023 was de situatie als volgt:

- Aantal actieve dossiers budgetbeheer < 3 jaar: 39 dossiers
- Aantal actieve dossiers budgetbeheer 3 – 5 jaar: 7 dossiers;
- Aantal actieve dossiers budgetbeheer 5 – 10 jaar: 14 dossiers;
- Aantal actieve dossiers budgetbeheer > 10 jaar: 13 dossiers.

Er worden in het nieuwe meerjarenplan acties voorzien om de mensen zo vlug mogelijk zelfredzaam te maken.

Informatie en administratieve hulp

De maatschappelijk werkers/administratief medewerkers helpen bij het invullen van allerlei formulieren en geven inlichtingen over allerhande tegemoetkomingen, vrijstellingen of verminderingen.

Psychosociale hulp

Problemen op het gebied van relatie, gezin, opvoeding, verslaving, eenzaamheid, etc. kunnen bij de sociale dienst besproken worden. Er wordt gezocht naar een oplossing of doorverwezen naar een deskundige dienst.

Adviezen lokale adviescommissies + financiering sociaal energiebeleid

Financiering via de fondsen voor het sociaal energiebeleid (CREG) (wet van 4 september 2002). Financiering voor het personeel & invulling van de maatschappelijke begeleiding door dit personeel + financiering voor maatschappelijke dienstverlening.

Totaal subsidie personeel: € 60 701,60 (art.4-besluit)

Aantal behandelde dossiers: 57 (36 voor elektriciteit – 21 voor gas)

	Aantal zittingen Fluvius	Aantal dossiers Fluvius	Aantal zittingen de Watergroep	Aantal dossiers de Watergroep
2023	4	57	2	12
2022	4	71	2	15
2021	4	61	2	17

Als maatregel voor de aanzuivering van niet-betalde rekeningen, werd via het reglement van de energietoelage tussengekomen voor 53 dossiers t.b.v. € 15 179,35 (OCMW-verwarmingstoelage).

De normale subsidie voor tussenkomst energiekosten in onbetaalde facturen bedroeg € 3 627,24 (art. 6-besluit). Ingevolge de energiecrisis werden in navolging van de omzendbrief van 23 januari 2023 ook nog € 5 862,96 subsidies ontvangen.

Doorgangswoning

In de doorgangswoning in de Breulstraat 37 werden 4 studio's ingericht voor personen zonder onderdak of om in uiterste nood gehuisvest te worden. Er is een termijn van 3 maanden voorzien maar het lukt zelden om na 3 maanden een passende oplossing te vinden voor het huisvestingsprobleem. Van de zolderverdieping werden er drie kinderkamers gemaakt.

In 2023 waren er 3 opnames waarvan er 2 konden beëindigd worden ingevolge doorstroming naar andere huisvesting.

Sociale woningen

Eigen stelsel

Het OCMW beschikt over 1 woning die verhuurd wordt volgens eigen normen (geen sociaal huurstelsel) of aan mensen die op de private huurmarkt niet of moeilijk terecht kunnen. Meestal dienen deze woningen voor huisvesting (max. 3 jaar) in afwachting van het vinden van een woning op de sociale huurmarkt.

Sociaal huurstelsel

Het OCMW heeft het woonproject Residentie Nantes gerealiseerd in het kader van het sociaal huurstelsel. Er worden 8 woningen uitgebaat. Er zijn 2 woningen aangepast voor mensen met

een beperking (type 1/2), 3 woningen type 2/3 en 3 woningen type 3/4. In de loop van 2021 hebben 2 huurders hun woning verlaten. Deze woningen werden ondertussen toegewezen aan nieuwe kandidaat-huurders.

In de Markstraat 2 zijn er 3 appartementen beschikbaar waarvan één op het gelijkvloers (met 2 slaapkamers) en twee op de eerste verdieping (telkens met 1 slaapkamer). Alle appartementen zijn verhuurd.

C. Dienst woonzorg en toelagen

Gemeentelijke mantelzorgtoelage (0900-00/648170)

In 2023 werd voor een bedrag van € 33 550 mantelzorgtoelage toegekend aan 125 personen (vanaf 01 januari 2020 € 25,00 per maand).

	2019	2020	2021	2022	2023
Aanvragen	160	153	144	134	125
Betaald bedrag	€ 31 740	€ 40 425	€ 37 600	€ 35 200	€ 33 550

Ondersteuningstoelage voor kinderen met een beperking

De gemeentelijke ondersteuningstoelage (€ 200,00) wordt toegekend aan personen die de verzorging en opvoeding van een zwaar gehandicapt kind op zich nemen. Er werden 57 toelagen toegekend in 2023.

	2019	2020	2021	2022	2023
Aanvragen	82	65	66	71	57
Betaald bedrag	€ 16 400	€ 13 000	€ 13 200	€ 14 200	€ 14 000

Vakantietoelage

De gemeentelijke vakantietoelage wordt toegekend aan gehandicapte inwoners die deelnemen aan een vakantieverblijf. In 2023 werden 15 aanvragen ingediend.

	2019	2020	2021	2022	2023
Aanvragen	69	9	18	29	15
Betaald bedrag	€ 4 980	€ 600	€ 1 350	€ 2 145	€ 1 110

Toelage voor inwoners die lijden aan chronische incontinentie

Vanaf 2020 worden geen gratis restafvalzakken meer gegeven, maar wordt een toelage van € 35,00 toegekend.

	2019	2020	2021	2022	2023
Aantal ontvangers gratis restafvalzakken	201				
Aanvragen		193	208	237	234
Betaald bedrag		€ 6 755	€ 7 280	€ 8 295	€ 8 225

Thuiszorgdiensten

Poetsdienst (zowel poetsdienst na hospitalisatie als dienstenchequesysteem)

In 2023 werden geen gezinnen geholpen in het systeem poetsdienst na hospitalisatie. Daarnaast werden er 632,25 uren gepoetst in het OCMW-gebouw, 180 uren in de gemeenschappelijke delen van de serviceflats, 20,25 uren in de doorgangswoning en 20 uren in het lokaal opvanginitiatief.

De prijs per uur systeem poetsdienst na ziekenhuisopname bedraagt € 8,00.

Sedert februari 2007 werd ook het systeem poetshulp via dienstencheques ingevoerd. In 2023 werden 211 gezinnen geholpen met een totaal van 19 049 uren.

Eind 2023 stelde het OCMW 23 personeelsleden tewerk in de poetsdienst.

	2019	2020	2021	2022	2023
Aantal gezinnen logistieke hulp					
Aantal uren logistieke hulp					
Gemiddelde prijs logistieke hulp					
Aantal gezinnen dienstencheques	266	283	233	218	211
Aantal uren dienstencheques		23 611	21 515	19 482	19 049

Verhuring persoonalarmtoestellen

- Prijs per toestel per maand: € 15

Gemiddeld werd 1 toestel verhuurd. Deze dienstverlening werd stopgezet op 1 mei 2023.

Mobitwin

	2019	2020	2021	2022	2023
Aantal leden	213	220	185	219	237
Aantal chauffeurs	8	8	10	9	9
Aantal ritten	1 061	563	939	1 033	1 233
Aantal kilometers	25 850	14 303	27 343	31 700	33 122

Klusjesdienst

In 2023 werden 100 gezinnen geholpen en werden er 1 327,15 uren hieraan besteed. Gemiddeld werden er 13,27 uren per begunstigde gepresteerd. Dit was goed voor een totaal van € 21 566,05 inkomsten. Er werd gemiddeld € 16,25 per uur aangerekend (0 gebruikers aan € 10,00, 77 gebruikers aan € 12,00 en 23 gebruikers aan € 20,00).

Naar aanleiding van een wijziging in het reglement klusjesdienst, wordt sedert maart 2022 het uurtarief van € 10,00 niet meer gefactureerd.

	2019	2020	2021	2022	2023
Aantal gezinnen	100	80	90	93	100
Aantal uren	1 080,96	1208	1 165,50	1 332,50	1327,15
Gemiddelde prijs/uur	€ 10,81	€ 13,63	€ 14,07	€ 15,77	€ 16,25

Thuiszorg – organisatie MO

Vanaf 1 mei 2020 is er een nieuw vergoedingssysteem. Bijgevolg vallen de vroegere overlegmodellen, namelijk GDT, niet-GDT en OPP, weg. Het nieuwe model zet in op zorgcoördinatie.

Het multidisciplinair overleg (MO) kan doorgaan voor eender welk type van persoon met een zorg- en ondersteuningsvraag. Het MO zorgt voor het stroomlijnen van het zorgproces en het duidelijk omlijnen van het zorgteam van de persoon. Het opstellen van een zorgplan helpt om dit zorgproces voor elk lid van het zorgteam duidelijk te hebben en de opvolging mogelijk te maken.

Drie rollen worden vergoed: de overlegorganisator, de zorgbemiddelaar en (maximaal vier) deelnemers. De vergoeding van deze rollen kan niet gecumuleerd worden.

De bedragen voor vergoedbaar overleg voor de periode 1 mei 2023 tot en met 31 december 2023 zijn als volgt:

- Deelnemers: € 25,00;
- Zorgbemiddelaar: € 40,00;
- Overlegorganisator: € 120,00.

In de eerstelijnszone Midden-West-Vlaanderen vonden er in 2023 48 MDO's door.

In 2023 organiseerde de dienst Zorg 5 MDO's.

Verhuring bejaardenwoningen

† Waterputje – Menenstraat 2-2a-4-6 te Dadizele

Het OCMW verhuurt 4 bejaardenwoningen met bijgaande garage (zonder dienstverlening) in de Menenstraat in Dadizele. Deze woningen zijn speciaal uitgerust voor bejaarden (alles op gelijkvloers – verlaagde douche, ...). Op 31 december 2023 waren alle woningen verhuurd.

Assistentiewoningen 'De Vier Seizoenen' Vier Seizoenenstraat 1 – 32 te Moorslede

Het OCMW beschikt over 29 assistentiewoningen, gelegen in de Vier Seizoenenstraat in Moorslede. Sinds eind 1994 zijn alle woningen bewoond en eind 2011 werden nog 4 bijkomende woningen in gebruik genomen. Een uitgebreid verslag is te vinden in de notulen van de raad voor maatschappelijk welzijn d.d. 21 maart 2024.

Inkomsten:

- opnamekosten assistentiewoningen: € 182 819,52
(2023/GBB-VB/0952-01/7050002/OCMW/VB/IP-GEEN)
- verhuring garages : € 3 561,36
(2023/GBB-VB/0952-01/7050003/OCMW/VB/IP-GEEN)

Serviceflats 'Residentie Leonie' - Leonie de Croixstraat 19 te Dadizele

Daarnaast beschikt het OCMW sedert 1 januari 2006 over 17 serviceflats (Residentie Leonie) in Dadizele, gelegen in de Leonie de Croixstraat 19. Eind 2023 waren alle flats bewoond.

Een uitgebreid verslag is te vinden in de notulen van de raad voor maatschappelijk welzijn d.d. 21 maart 2024.

Inkomsten:

- opnamekosten serviceflats: € 137 921,47
(2023/GBB-VB/0952-02/7050002/OCMW/VB/IP-GEEN)

Infomoment thuiszorgactoren/Eerstelijnsplatform Moorslede

Jaarlijks houdt het Sociaal Huis/OCMW een infoavond voor de thuiszorgactoren werkzaam in Groot-Moorslede. Deze infoavond vond plaats op 28 november 2023.

Daarbij stonden volgende punten op de agenda:

- Eerstelijnspsychologische zorg in Moorslede – stand van zaken
- Gezondheidsvaardigheden: Wat? Waar?
- Sensibiliseren van zorgprofessionals en zorgorganisaties
- Kennismaking en netwerking.

Info- en ontspanningsnamiddag voor bejaarden

Jaarlijks organiseert het OCMW een bejaardennamiddag. Naast een informatief gedeelte wordt er ontspanning voorzien voor de 65-plussers van Moorslede. Als afsluiter kunnen de aanwezigen genieten van koffie met koekebrood.

In 2023 vond de seniorenmiddag terug plaats. Zo'n 284 senioren waren aanwezig en kregen informatie rond de zorgvolmacht. Daarna konden ze genieten van een optreden van Lisa del Bo en Clown Herman.

Ondersteuning kinderopvanginitiatieven

Met ingang van 1 april 2021 werd een samenwerkingsovereenkomst afgesloten met Kidz Léon ter ondersteuning van hun werking groepsovang (samenwerkende onthaalouders). Het nieuwe initiatief in de Roeselaarsestraat 7 biedt plaats aan 18 kinderen.

Vervolgens werd het gemeentelijk subsidiereglement kinderopvang in zitting van 23 december 2021 herzien zodat de initiatieven gelijkwaardig behandeld worden en een hogere subsidie kunnen krijgen.

In 2023 kwam het LOK (Lokaal Overleg Kinderopvang) voor de eerste keer in een lange tijd terug samen. Daarnaast was er een voorbereidend gesprek rond een nieuw kinderopvanginitiatief in Villa Rosa in Moorslede. Dit zou uitgebaat worden door VZW Kinderopvang De Hoeksteen.

3. Invaliditeit - dienst welzijn

§1. Tegemoetkomingen aan personen met een handicap

De aanvragen en herzieningen tot het bekomen van een tegemoetkoming van de dienst voor Personen met een handicap (FOD Sociale zekerheid) en tot het bekomen van een zorgbudget voor ouderen met een zorgnood (Vlaamse Sociale Bescherming) bevatten volgende aanvragen:

	2021	2022	2023
Aanvragen zorgbudget voor ouderen met een zorgnood en herzieningen	11	8	14
Aanvragen om integratie/inkomensvervangende tegemoetkoming en herzieningen	14	3	10
Aanvragen voor European Disability Card	0	0	1
Aanvragen voor parkeerkaarten	28	33	46
Doorgeven van wijzigingen	0	0	0
Verminderingskaart openbaar vervoer	0	0	0
Totaal aanvragen	53	44	71

4. Pensioenen - dienst welzijn

Door bemiddeling van het gemeentebestuur werden volgende aanvragen ingediend:

§1. Bij de Rijksdienst voor Pensioenen

	2021	2022	2023
Werknemerspensioenen			
Aanvragen (vervroegd) rustpensioen	11	15	13
Aanvragen overlevingspensioen	3	3	0
Aanvragen buitenlands (overleving)pensioen	0	0	1
Inkomensgarantie voor ouderen (I.G.O.)	2	1	4

§2. Bij het Rijksinstituut voor Sociale Verzekeringen voor Zelfstandigen

	2021	2022	2023
Aanvragen (vervroegd) rustpensioen	4	5	4
Aanvragen overlevingspensioen	2	0	0

XIV. GEZONDHEID EN HYGIENE

1. Algemene voorzieningen ouderenzorg

- Maria Middelaes
Pater Lievensstraat 20, 8890 Moorslede
- Maria Rustoord
Beselarestaat 15, 8890 Dadizele

2. Ontsmetting en openbare reiniging

Voor het werkingsjaar 2023 werd volgend bedrag uitbetaald voor bestrijding van schadelijke dieren en planten (bv. Berenklaauw, Aziatische Hoornaar): € 1 226,60.

Werkingskosten vorige dienstjaren

2018:	€ 461,31
2019 :	€ 375,73
2020:	€ 335,16
2021:	€ 1,91
2022:	€ 48,40

3. Begraafplaatsen

§1. Vergunningen

A. Toegestane concessies

In 2023 werden er 41 vergunningen afgeleverd voor een totaal bedrag van € 17 650, nl.

- 6 nisconcessies voor een totaalbedrag van € 2 000
- 21 concessies urneground voor een totaalbedrag van € 7 300
- 11 grafconcessies voor een totaalbedrag van € 8 050
- 3 asverstrooiingen niet-inwoners voor een totaalbedrag van € 300

Vorige dienstjaren

2014:	43 vergunningen voor een totaal van € 13 125
2015:	39 vergunningen voor een totaal van € 15 700
2016:	48 vergunningen voor een totaal van € 16 300
2017:	95 vergunningen voor een totaal van € 20 525
2018:	72 vergunningen voor een totaal van € 12 950
2019:	47 vergunningen voor een totaal van € 17 900
2020:	43 vergunningen voor een totaal van € 17 450
2021:	46 vergunningen voor een totaal van € 17 450
2022:	42 vergunningen voor een totaal van € 20 500

B. Hernieuwingen/verlengingen concessies*

In 2023 werden 47 hernieuwingen van concessies goedgekeurd voor een totaal van € 8 722:

- 0 nisconcessies voor een totaalbedrag van € 0
- 1 urneveldconcessies voor een totaalbedrag van € 150
- 38 eeuwigdurende grafconcessies voor een totaalbedrag van € 0
- 33 grafconcessies voor een totaalbedrag van € 8 572

Vorige dienstjaren

2019: 26 hernieuwingen voor een totaal van € 250

2020: 29 hernieuwingen voor een totaal bedrag van € 3 848,50

2021: 52 hernieuwingen voor een totaal bedrag van € 6 666,66

2022: 3 hernieuwingen voor een totaal bedrag van € 0

C. Bijplaatsingen*

In 2023 werden 3 bijplaatsingen goedgekeurd voor een totaal bedrag van € 625:

- 0 bijplaatsingen urnes in urneveldconcessie voor een totaalbedrag van € 0
- 3 bijplaatsingen urnes in grafconcessies voor een totaalbedrag van € 625

Vorige dienstjaren

2019: 5 bijplaatsingen voor een totaal van € 625

2020: 8 bijplaatsingen voor een totaal bedrag van € 1 375

2021: 10 bijplaatsingen voor een totaal bedrag van € 2 125

2022: 9 bijplaatsingen voor een totaal bedrag van € 1 375

**Tot 2019 werden deze bijgeteld bij de toegestane concessies.*

XV. VOLKSHUISVESTING

1. Gemeentelijke huisvestingspremie

De gemeente verleent aan de personen die in aanmerking komen voor de gewestelijke of aanpassingspremie of de gewestelijke renovatiepremie een gemeentelijke huisvestingspremie. Tijdens het dienstjaar 2023 werden er 8 aanvragen ingediend voor een totaal bedrag van € 1 326,50.

Voorgaande dienstjaren

2021: 13 aanvragen voor een totaal bedrag van € 3 472,00

2022: 20 aanvragen voor een totaal bedrag van € 6 538,50.

2. Gemeentelijke heffingen

§1. Gemeentebelasting op tweede verblijven

Tijdens het dienstjaar 2023 werd er een directe gemeentebelasting gevestigd op 29 tweede verblijven voor een totaal bedrag van € 11 600.

§2. Gemeentebelasting op woningen die opgenomen zijn in de gewestelijke inventaris van ongeschikte en onbewoonbare woningen

Tijdens het dienstjaar 2023 werd er een gemeentebelasting gevestigd op 2 ongeschikt en/of onbewoonbare woningen voor een totaal bedrag van € 7 940.

§3. Gemeentebelasting op woningen en gebouwen die gedurende minstens twaalf opeenvolgende maanden zijn opgenomen in het gemeentelijk leegstandsregister

Tijdens het dienstjaar 2023 werd er een gemeentebelasting gevestigd op 25 leegstaande woningen en/of gebouwen voor een totaal bedrag van € 54 750.

§4. Gemeentebelasting op woningen en gebouwen die gedurende minstens twaalf opeenvolgende maanden opgenomen zijn in het gemeentelijk register van verwaarloosde gebouwen en woningen

Tijdens het dienstjaar 2023 werd er een gemeentebelasting gevestigd op 1 verwaarloosde woning voor een totaal bedrag van € 750.

§5. Gemeentebelasting op onbebouwde bouwgronden en kavels

Tijdens het dienstjaar 2023 werd er een gemeentebelasting gevestigd op 109 onbebouwde bouwgronden en/of kavels voor een totaal bedrag van € 38 972,99.

XVI. STEDENBOUW, RUIMTELIJKE ORDENING, PLANOLOGIE

1. Stedenbouw

§1. Bouwvergunningen/omgevingsvergunningen

Afgeleverde bouwvergunningen in	2015	2016	2017	2018	2019	2020	2021	2022	2023
Nieuwbouw, eengezinswoningen	68	42	75	29	20	25	32	27	42
Nieuwbouw, meergezinswoningen	1	4	9	0	0	4	4	5	1
Verbouwen en uitbreiden van woning onderhoudswerken aan woning	46	55	45	45	48	37	49	41	69
Plaatsen tuinhuis, garage, berging, carport, veranda	22	40	39	35	24	31	44	23	22
Bouwen, verbouwen en/of uitbreiden van bedrijfsgebouwen	17	10	24	21	17	17	12	7	3
Andere (terreinaanlegwerken, technische installaties, verhardingen, ...)	30	35	22	37	14	20	25	34	19
Meldingen/omgevingsvergunningen ingedeelde inrichting of activiteit					6	47	37	53	36
Verkavelingen					2	2	6	1	1
Bijstellen verkaveling						3	1	0	1

INHOUDSTAFEL

HOOFDSTUK I : ALGEMENE INFORMATIE.....	2
I. DE GEMEENTE ALS OPENBAAR BESTUUR.....	2
1. Algemene toelichting	2
§1. Administratieve situering.....	2
§2. Oppervlakte	3
§3. Subgemeentelijke indelingen.....	3
§4. Gerechtelijke indeling	3
2. Politieke organen	4
§1. Gemeenteraad	4
§2. Raad voor Maatschappelijk Welzijn	5
§3. Schepencollege	6
§4. Vast bureau	6
§5. Bijzonder comité voor de sociale dienst	7
3. Management team.....	7
§1. Samenstelling.....	7
§2. Werking.....	7
4. Adviesraden.....	7
II. PERSONEEL LOKAAL BESTUUR.....	8
1. Organogram	8
2. Functionele informatie.....	9
§1. Algemene informatie	9
§2. Welzijn op het werk	9
§3. Algemeen bestuur.....	10
§4. Ruimte.....	11
§5. Burger	11
§6. Vrije tijd.....	12
§7. Zorg en Welzijn	14
§8. Onderwijs.....	16
§9. Politie	17
§10. Brandweer.....	18
§11. Jobstudenten & monitoren.....	18
III. TOESTAND VAN DE GEMEENTEFINANCIEN.....	19
1. Belastingen en retributies	19
§1. Overzicht geïnde belastingen en retributies.....	19
§2. Overzicht bezwaren	21
2. BBC Rapporten	22
§1. Staat van het financieel evenwicht	22
§2. Realisatie van de kredieten.....	23
§3. Ontvangsten en uitgaven naar functionele aard	24
§4. Ontvangsten en uitgaven naar economische aard	28
§5. Investeringsproject	38
§6. Evolutie van de financiële schulden.....	67
§7. Toelichting bij de balans	69
§8. Overzicht werkings- en investeringssubsidies per beleidsveld	71
HOOFDSTUK II : FUNCTIONELE INFORMATIE.....	73
I. ALGEMENE INFORMATIE.....	73
1. Openingsuren administratieve diensten	73
2. Gemeentelijke communicatie	73

§1. Briefwisseling	73
§2. Communicatie naar burgers.....	73
3. Klachtenbeheer	76
§1. Definitie en doelstellingen	76
§2. Klachten in 2023	76
4. Intergemeentelijke samenwerkingen	76
II. BURGERZAKEN.....	79
1. Afgifte reispassen	79
2. Dienst rijbewijzen	80
3. Bevolking	80
§1. 100 jarigen	80
§2. Werken op afspraak.....	80
§3. Beweging der bevolking.....	81
§4. Vreemdelingenregister	83
§5. Afgeleverde stukken door de bevolkingsdienst.....	85
§6. Afgeleverde stukken via thuisloket (e-loket)	86
4. Burgerlijke stand	87
§1. Geboortes, erkenningen en kinderaannemingen	87
§2. Sterfgevallen	87
§3. Huwelijken en echtscheidingen	88
§4. Jubilea	88
§5. Nationaliteit	88
§6. Adoptie.....	88
§7. Laatste wilsbeschikkingen.....	88
§8. Orgaandonatie	88
§9. Voornaamswijzigingen	88
§10. Geslachtswijzigingen	88
III. ONROEREND PATRIMONIUM.....	89
1. Overzicht volgens kadaster	89
§1. Bebouwd	89
§2. Onbebouwd	92
§3. Begraafplaatsen	95
3. Onderhoud/investeringen onroerend patrimonium.....	96
4. Verwervingen, vervreemdingen en ruilingen.....	97
IV. VEILIGHEID	98
1. Politie	98
2. GAS-boetes.....	98
§1. Definitie en doelstellingen	98
§2. GAS-boetes in 2023.....	98
V. BRANDWEER.....	99
1. Personeel.....	99
2. Tussenkomen	99
VI. ONDERWIJS	100
1. Algemene voorzieningen.....	100
§1. Aantal leerlingen per onderwijsinstelling op 1 september	100
2. Kleuter- en basisonderwijs	101
§1. Toelagen.....	101
VII. VRIJE TIJD.....	102

1.	Jeugd	102
	§1. De gemeentelijke jeugddienst	102
	§2. De Moorsleedse jeugdgraad	106
2.	Cultuur.....	107
	§1. Cultuurdienst	107
	§2. Cultuurraad	107
	§3. Beheersorgaan gemeenschapscentra (Moraculi)	107
	§4. Verhuur Gemeenschapscentra	108
	§5. Activiteiten Cultuurdienst.....	109
	§6. Subsidies	109
3.	Sport- en aanverwante activiteiten.....	110
	§1. Activiteiten.....	110
	§2. Werkingskosten	110
	§3. Toelagen.....	111
	§4. Samenstelling sportraad d.d. 31 december 2023	112
	§5. Werking van de gemeentelijke sportdienst	112
	§6. Accommodaties	113
4.	Openbare bibliotheek	117
	§1. Bibliotheek Moorslede.....	117
	§2. Bibliotheek Dadizele	117
	§3. Werking.....	117
	§4. Activiteiten georganiseerd door de bibliotheek	118
5.	Toerisme.....	119
	§1. Onthaal	119
	§2. Huisvesting.....	119
	§3. Relaties met anderen	119
	§4. Recreatief toerisme.....	119
	§5. Taken en bevoegdheden.....	120
	§6. De adviesraad voor Toerisme	120
	§7. Cijfers bezoekers toerisme.....	120
	§8. Evenementen en activiteiten	121
	§9. Kermissen in Moorslede	121
	VIII. DIENST MILIEU, GROEN EN LANDBOUW	122
1.	Milieu	122
	123	
2.	Landbouw.....	124
3.	Premies en subsidies	124
4.	Mooimakers	124
	§1. Doel.....	124
	§2. Werking.....	124
	§3. Mooimakers in Moorslede.....	124
	IX. ECONOMIE.....	125
1.	Ondernemingen	125
2.	Activiteiten georganiseerd in het kader van Economie	126
	§1. Netwerkevent ondernemers.....	126
	§2. Moorsledebonnen	127
	X. MOBILITEIT.....	128
1.	Wegenwerken	128
	§1. Wegenwerken in 2023	128
	§2. Wegenwerken voorzien volgende jaren	128
2.	Nieuwe projecten opgestart afgelopen jaar	128
	§1. Acties uitgevoerd i.k.v. het mobiliteitsplan	128

XI. TECHNISCHE DIENST	129
1. Project ‘verleiding’	129
2. Investerings in 2023	129
3. Voorziene investeringen volgende jaren.....	129
XII. EREDIENSTEN.....	130
XIII.SOCIALE DIENSTVERLENING	131
1. Algemene voorzieningen.....	131
§1. Private instellingen voor bejaarden	131
2. Openbaar Centrum voor Maatschappelijk Welzijn (OCMW)	131
§1. Diensten	131
§2. Openingsuren en contactgegevens OCMW	132
§3. Beschrijvend gedeelte van ontplooiide activiteiten tijdens het boekjaar	133
3. Invaliditeit - dienst welzijn	144
§1. Tegemoetkomingen aan personen met een handicap	144
4. Pensioenen - dienst welzijn	145
§1. Bij de Rijksdienst voor Pensioenen	145
§2. Bij het Rijksinstituut voor Sociale Verzekeringen voor Zelfstandigen.....	145
XIV.GEZONDHEID EN HYGIENE	146
1. Algemene voorzieningen ouderenzorg	146
2. Ontsmetting en openbare reiniging	146
3. Begraafplaatsen	146
§1. Vergunningen.....	146
XV. VOLKSHUISVESTING.....	148
1. Gemeentelijke huisvestingspremie	148
2. Gemeentelijke heffingen.....	148
XVI.STEDENBOUW, RUIMTELIJKE ORDENING, PLANOLOGIE	149
1. Stedenbouw	149
§1. Bouwvergunningen/omgevingsvergunningen	149