

PROVINCIE WEST-VLAANDEREN
GEMEENTE MOORSLEDE

JAARVERSLAG

Dienstjaar 2020

HOOFDSTUK I : ALGEMENE INFORMATIE

I. DE GEMEENTE ALS OPENBAAR BESTUUR

1. Algemene toelichting

§1. Administratieve situering

- provincie	:	West-Vlaanderen
- administratief arrondissement	:	Roeselare
- gemeentelijke administratie Moorslede	:	Marktplaats 1 in 8890 Moorslede tel. 051 77 70 06 fax 051 77 10 76
- gemeentelijke administratie Dadizele	:	't Torreke, Plaats 6 in 8890 Dadizele tel. 056 50 91 00
- jeugddienst	:	lepersestraat 52g in 8890 Moorslede tel. 051 70 02 85 fax 051 70 34 58
- toerisme	:	't Torreke, Plaats 6 in 8890 Dadizele tel. 056 50 91 00
- gemeentelijk sportcentrum	:	lepersestraat 52h in 8890 Moorslede tel. 051 77 85 17 fax 051 70 34 58
- openbare bibliotheek	:	lepersestraat 52a in 8890 Moorslede tel. 051 77 10 57
- cultuurdienst	:	lepersestraat 52b in 8890 Moorslede tel. 051 70 02 85 fax 051 70 34 58
- gemeenteschool	:	Roeselaarsestraat 60 in 8890 Moorslede tel. 051 77 94 52 fax 051 77 26 56
- OCMW	:	Marktplaats 18a in 8890 Moorslede tel. 051 57 60 70 fax 051 78 00 05
- politiedienst	:	Pater Lievensstraat 3 in 8890 Moorslede tel. 051 78 81 81 fax 051 78 01 61
- brandweerdienst	:	Kerkhofstraat in 8890 Moorslede tel. 051 77 85 18

§2. Oppervlakte

Oppervlakte: 3 534 ha

Lengte van het wegennet van de gemeente Moorslede:

buurtwegen groot verkeer	:	26 km
buurtwegen klein verkeer	:	20 km
andere verharde gemeentewegen	:	89 km
<u>provinciebaan</u>	:	<u>3 km</u>
TOTAAL	:	138 km

§3. Subgemeentelijke indelingen

De fusiegemeente Moorslede omvat de deelgemeente Dadizele.

§4. Gerechtelijke indeling

Vrederecht : Voor Moorslede en Dadizele is het vrederecht gelegen in 8930 Menen, Volkslaan 302.

Politierechtbank : Voor Moorslede en Dadizele is de politierechtbank gelegen in 8500 Kortrijk, Beheerstraat 41

Arbeidsrechtbank : Voor Moorslede en Dadizele is de arbeidsrechtbank gelegen in 8500 Kortrijk, Beheerstraat 41.

Ondernemingsrechtbank : Voor Moorslede en Dadizele is de ondernemingsrechtbank gelegen in 8500 Kortrijk, Beheerstraat 41.

2. Politieke organen

§1. Gemeenteraad

leden	mandaat	datum 1^e aanst. raadslid	tel.nr.
Vergote Ward Baron-Holvoetlaan 12, Dadizele	burgemeester	02.01.2001	056/503556
Beernaert Sherley Strobomestraat 6, Moorslede	1 ^e schepen	02.01.2013	0478/349479
Vanthuyne Geert Slypsstraat 47, Moorslede	2 ^e schepen	12.03.1992	051/777288
Deceuninck Jürgen Zuidstraat 2, Moorslede	3 ^e schepen	02.01.2013	0468/154479
Ben Driss Nessim Waterstraat 61, Moorslede	4 ^e schepen	02.01.2013	056/509719
Benedikt Vallaey Korenwind 41, Moorslede	5 ^e schepen	03.01.2019	0497/731343
Verhelle Pol Marktplaats 2 bus 2, Moorslede	voorzitter	02.01.2001	0475/250825
Gillis Ward Diepestraat 3, Moorslede	raadslid	02.01.1995	051/771590
Verhaeghe Sigrid Waterdamstraat 9, Moorslede	raadslid	02.01.2007	0486/769222
Sioen Andries Pastorijstraat 14, Moorslede	raadslid	02.01.2013	0498846811
Paret Johan Azalealaan 50, Dadizele	raadslid	02.01.2013	056/501932
De Koning Bart Oostnieuwkerksestraat 12, Moorslede	raadslid	02.01.2013	051/779212
Bekaert Karen Klepestraat 17, Moorslede	raadslid	03.01.2019	0485/504779
Cardoen Stefan Klepestraat 72, Moorslede	raadslid	03.01.2019	0477/094275
Vanderplancke Evelyne Stationstraat 194a, Moorslede	raadslid	03.01.2019	0479/945606
Hovaere Gert-Jan Oude Heirweg 21, Moorslede	raadslid	03.01.2019	0472/908319
Vandekerckhove Margaux Klepestraat 114, Moorslede	raadslid	03.01.2019	0473/663172

Vuylsteke Bernard Rozenlaan 17, Moorslede	raadslid	03.01.2019	0479/857077
Demeulenaere Veerle Cardijnlaan 17, Moorslede	raadslid	03.01.2019	0495/820186
Vandeginste Nick Passendaalsestraat 62a, Moorslede	raadslid	03.01.2019	0471/371439
Pattyn Aäron Dorpsplein Slys 6, Moorslede	raadslid	12.09.2019	0498/265756

Werkzaamheden

Gedurende de periode van 1 januari 2020 tot 31 december 2020 heeft de gemeenteraad 9 zittingen gehouden.

§2. Raad voor Maatschappelijk Welzijn

Sinds 2019 bestaan de gemeenteraad en de raad voor maatschappelijk welzijn uit dezelfde personen.

Gedurende de periode van 1 januari 2020 tot 31 december 2020 heeft de raad voor maatschappelijk welzijn 9 zittingen gehouden.

§3. Schepencollege

leden	mandaat	bevoegdheid
dhr. Ward Vergote	burgemeester	politie en brandweer veiligheid- en drugbeleid personeel I.C.T. communicatie & informatie dienstverlening gemeentelijk patrimonium intergemeentelijke samenwerking sociale economie jacht en visvangst
mevr. Sherley Beernaert	1 ^e schepen	financiën ruimtelijke ordening natuur & milieu burgerlijke stand huisvesting erediensten & begraafplaatsen energiebeleid
dhr. Geert Vanthuyne	2 ^e schepen	openbare werken landbouw onderhoud- en groenbeleid containerpark feestelijkheden dierenwelzijn
dhr. Jürgen Deceuninck	3 ^e schepen	onderwijs jeugd en sport mobiliteit
dhr. Nessim Ben Driss	4 ^e schepen	cultuur toerisme bibliotheek economie en middenstand
dhr. Benedikt Vallaey	5 ^e schepen	zorg en welzijn

Werkzaamheden

Gedurende de periode van 1 januari 2020 tot 31 december 2020 vergaderde het college van burgemeester en schepenen 51 maal.

§4. Vast bureau

Sinds 2019 bestaan het schepencollege en het vast bureau uit dezelfde personen.

Gedurende de periode van 1 januari 2020 tot 31 december 2020 vergaderde het vast bureau 50 maal.

§5. Bijzonder comité voor de sociale dienst

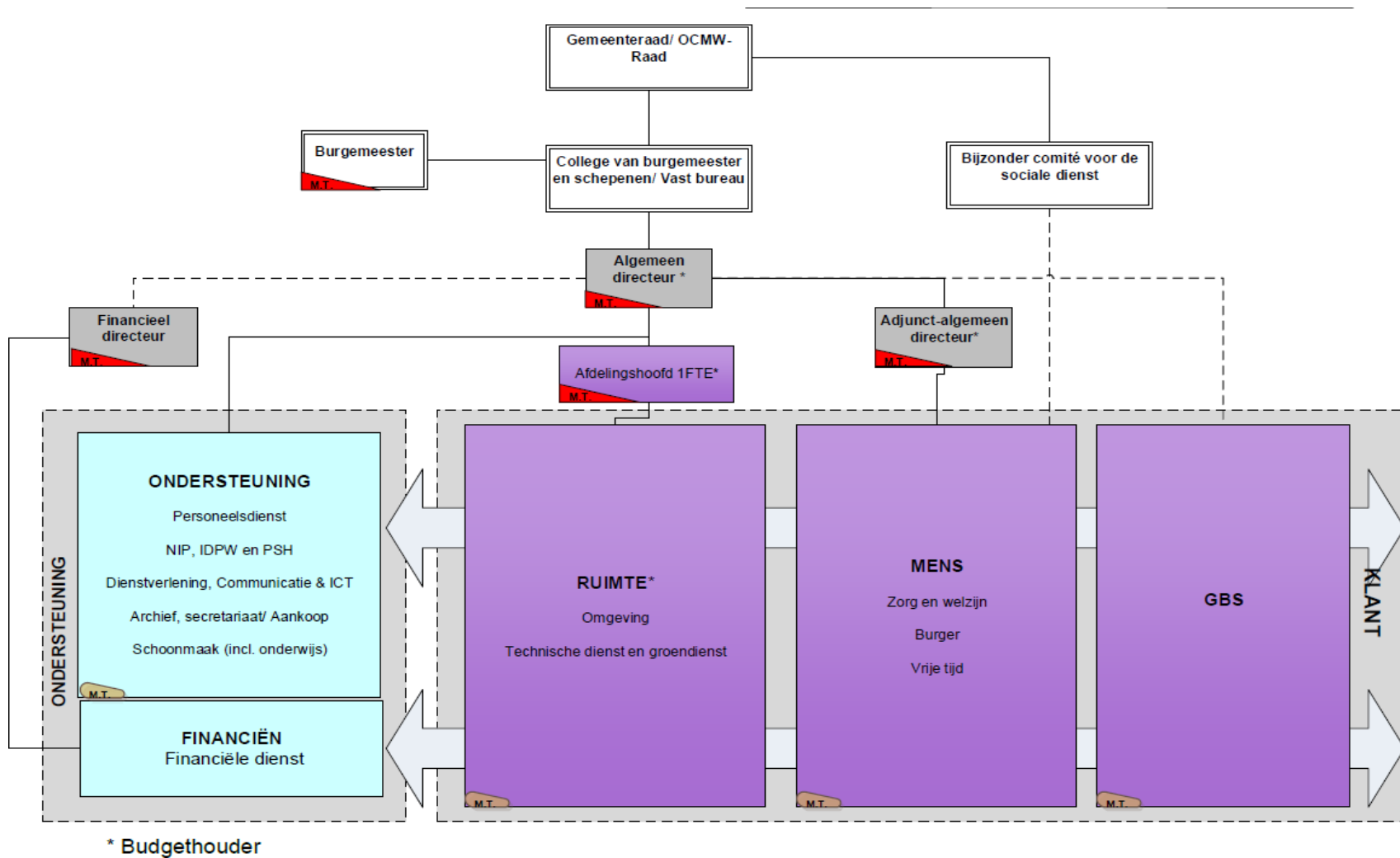
leden	mandaat	datum aanstelling
dhr. Benedikt Vallaey	voorzitter	03.01.2019
dhr. David Claeys	lid	03.01.2019
dhr. Eric Cosyns	lid	03.01.2019
mevr. Lisa Oplinus	lid	03.01.2019
dhr. Marnik Vanackere	lid	03.01.2019
mevr. Romina Dupulthys	lid	03.01.2019
mevr. Ine Lievens	lid	03.01.2019

Werkzaamheden

Gedurende de periode van 1 januari 2020 tot 31 december 2020 vergaderde het bijzonder comité voor de sociale dienst 12 keer.

II. PERSONEEL LOKAAL BESTUUR

1. Organogram



2. Functionele informatie

§1. Algemeen bestuur

Sinds 1 januari 2013 bestaat het algemeen bestuur uit het secretariaat, de fiscale en financiële diensten, de personeelsdienst, ICT & Telecom en facilitair beheer.

Personeelsbezetting

naam	graad	in dienst	statuut
Vander Stichele Kristof	algemeen directeur (va. 21.06.18)	01.02.96	vast benoemd
Wydooghe Kris	financieel directeur (va. 25.02.18)	19.12.05	vast benoemd
Leenknecht Geert	adj. alg. directeur (va. 21.06.18)	01.06.91	vast benoemd
Soete Paul	administratief assistent	01.07.79	vast (LO 1/5)
Algoedt Heidi	administratief medewerker	18.03.13	vast
Gesquière Liesa	personeelsdeskundige	01.06.16	vast
Declercq Peter	ICT-deskundige	01.07.18	vast
Feys Wim	administratief medewerker	07.05.01	contr.
Roose Rina	schoonmaakbeambte 38/38	01.01.11	contr. sinds 01.04.15
Geldof Myriam	schoonmaakbeambte 19/38	15.06.00	contr. sinds 01.04.15
Geldof Viviane	schoonmaakbeambte 19/38	10.09.04	contr.
Degraeve Sonja	schoonmaakbeambte 16,5/38	19.02.97	contr.
Dorme Conny	schoonmaakbeambte	01.01.95	contr. (LO 1/5) sinds 01.04.15
Devos Nancy	schoonmaakbeambte	01.06.13	contr (LO 1/5) sinds 01.04.15
Delie Frédéric	technisch assistent	15.03.10	contr. sinds 01.04.15
Moerkerke Didier	technisch assistent	05.09.05	contr. sinds 01.04.15
Desimpele Christine	schoonmaakbeambte 19/38	01.01.87	contr. sinds 01.04.15
Lein Christine	schoonmaakbeambte 12/38	01.06.07	contr. sinds 01.04.15
Misplon Nancy	schoonmaakbeambte 19/38	12.06.09	contr. sinds 01.04.15
Desmet Chantal	schoonmaakbeambte 19/38	22.10.15	contr.
Loyson Carine	schoonmaakbeambte 19/38	22.10.15	contr.
Huyghe Heidi	schoonmaakbeambte 38/38	16.10.17	contr.
Du Jardin Chantal	schoonmaakbeambte 19/38	12.10.17	contr.
Volckaert Marilynne	desk. toerisme/communicatie	01.03.17	contr.
Samyn Dario	schoonmaakbeambte 38/38	01.09.18	contr.
Verschoore Sofie	boekenverzorgster 12/38	01.08.18	contr.
Vermont Sabin	technisch beambte 8/38	22.10.18	contr.
Leenknecht Marleen	schoonmaakbeambte 30,4/38	26.08.19	contr.
Sohier Gregory	schoonmaakbeambte	19.08.19	contr.

Vankemmel Kimberly	schoonmaakbeambte 19/38	11.03.20	contr.
Vansteenkiste Katleen	financieel deskundige	01.06.20	contr.
Moerkerke Kelly	administratief mw. secretariaat	17.08.20	contr.
Debeuf Greta	kinderbegeleider 19/38	01.09.20	contr.
Degryse Carine	kinderbegeleider 19/38	01.09.20	contr.
Verkyndere Nathalie	schoonmaakbeambte	17.09.20	contr.

Personeelskosten

De gewone uitgaven voor het personeel van het algemeen bestuur voor het dienstjaar 2020 bedragen in totaal € 1 251 557,32.

Personeelskosten voorgaande jaren

2014: € 729 361,77
 2015: € 744 460,73
 2016: € 853 058,88
 2017: € 904 136,23
 2018: € 1 091 375
 2019: € 1 268 677,90

§2. Ruimte

Sinds 01 januari 2013 bestaande uit wegen, containerpark, milieucoördinator en ruimtelijke planning).

Personeelsbezetting

naam	graad	in dienst	statuut
Samoy Filip	coördinator technische dienst	04.06.12	contr.
Ameel Carla	administratief assistent 19/38	01.01.87	contr. sinds 01.04.15
Bamps Shari	admin. medewerker 11,4/38	01.03.19	contr.
Beernaert Danny	technisch assistent/ploegbaas	01.10.84	vast (LO 1/5)
Decramer Rik	technisch assistent	01.01.93	vast (LO 1/5)
Galle Ivan	technisch assistent	09.03.98	vast (LO 1/5)
Reynaert Marc	technisch assistent	01.07.94	vast
Lampaert Kristof	technisch assistent	28.01.08	vast
Bekaert Pieter	technisch assistent	01.04.03	contr. sinds 01.04.15
Verhulst Frans	technisch assistent	01.07.01	contr. (LO 1/5) sinds 01.04.15

Vandenbussche Danny	technisch assistent	07.06.04	contr. (LO 1/5) sinds 01.04.15
Moerkerke Didier	technisch assistent	05.09.05	contr. sinds 01.04.15
Gruwez Hans	technisch beambte	13.10.08	contr.
Delie Frédéric	technisch assistent	15.03.10	contr. sinds 01.04.15
Verstraete Jan	technisch assistent	17.05.10	vast op 01.06.14
Quaghebeur Brenda	milieu- en groendeskundige	01.04.94	vast benoemd
Verduyn Rita	administratief medewerker	14.07.88	vast benoemd
Provoost Dieter	administratief medewerker	02.06.98	contractueel
Messelis Nancy	assistent-parkwachter	06.07.15	contractueel
Deman Paul	technisch assistent	02.05.16	contractueel
Defoer Jakob	preventieadviseur	05.02.17	contractueel
Vandekerkhove Marie-Laura	GIS-coördinator	27.08.18	contractueel
Lauwers Leen	afdelingshoofd ruimte	18.03.19	vast benoemd
Gruwez Marieke	preventieadv. + beleidsmw.	01.05.19	contractueel
Lammers Andy	ploegbaas technische dienst	01.03.20	contractueel
Verduyn Peter	parkwachter	31.08.20	contractueel

Personeelskosten

De gewone uitgaven voor het personeel van de dienst Ruimte voor het dienstjaar 2020 bedragen in totaal € 1 101 147,74.

Personeelskosten voorgaande jaren

2014: € 942 494,57
2015: € 991 377,81
2016: € 1 067 300,20
2017: € 1 072 563,89
2018: € 1 085 066,50
2019: € 1 069 427

§3. Burger

Sinds 01 januari 2013 bestaande uit administratieve dienstverlening.

Personeelsbezetting

naam	graad	in dienst	statuut
Mélody Diéryckx	administratief assistent	24.08.09	contr.
Dewanckel Els	administratief assistent	06.01.97	contr. (LO ½)
Pattyn Jens	maatschappelijk assistent	01.09.06	contr.
Cauwelier Christa	administratief medew. 19/38	01.01.79	vast (LO ½)
Vandewalle Lieve	administratief medewerker	05.01.15	contractueel

Personeelskosten

De gewone uitgaven voor het personeel van de dienst van burger en welzijn voor 2020 bedragen € 223 942,00.

Personeelskosten voorgaande jaren

2014: € 233 855,99
2015: € 254 109,28
2016: € 247 670,14
2017: € 233 857,45
2018: € 217 967,16
2019: € 220 207,77

§4. Vrije tijd

A. Toerisme

Personeelsbezetting

naam	graad	in dienst	statuut
Volckaert Marilyne	deskund. toerisme/communicatie	01.03.17	contr.
Bekaert Bieke	admin. medewerker Toerisme	01.03.20	contr.

Personeelskosten

De gewone uitgaven voor het personeel van de dienst toerisme voor het dienstjaar 2020 bedragen in totaal € 22 083,97.

Personeelskosten voorgaande jaren

2014: € 23 355,85
2015: € 25 967,06
2016: € 21 950,77
2017: € 40 129,67
2018: € 47 401,39
2019: € 51 077,94

B. Openbare bibliotheek

Personeelsbezetting

naam	graad	in dienst	statuut
D'Haene Luc	bibliothecaris	01.02.92	vast
Lecluyse Elsje	bibliotheek assistent 36/38	01.01.87	vast (LO 17/38)
Degryse Veerle	administratief medewerker 19/38	01.08.14	contr.
Verschoore Sofie	boekenverzorging	01.08.18	contr.

Personeelskosten

De gewone uitgaven voor het personeel van de bibliotheek voor het dienstjaar 2020 bedragen in totaal € 170 224,42.

Personeelskosten voorgaande jaren

2014:	€ 149 175,98
2015:	€ 148 874,32
2016:	€ 143 878,59
2017:	€ 146 387,54
2018:	€ 149 771,55
2019:	€ 156 278,50

C. Cultuur

Personeelsbezetting

naam	graad	in dienst	statuut
Vermeesch Sammy	cultuurfunctionaris	01.09.02	vast benoemd
Eeckhout Charlotte	administratief medewerker	05.11.01	contractueel
Schoutteten Peter	theatertechnicus	18.12.06	vast benoemd
Debrauwer Johan	administratief medewerker	01.01.87	contractueel
Vanoverberghe Tom	theatertechnicus	01.11.15	contractueel

Personeelskosten

De gewone uitgaven voor het personeel van de cultuurdienst voor het dienstjaar 2020 bedragen in totaal € 282 081,72.

Personeelskosten voorgaande jaren

2014:	€ 214 826,44
2015:	€ 226 406,27
2016:	€ 235 670,78
2017:	€ 250 029,95
2018:	€ 258.870,98
2019:	€ 278 505,03

D. Sportcentrum

Personeelsbezetting

naam	graad	in dienst	statuut
Degryse Stefaan	sportfunctionaris	01.01.90	vast
Plouvier Darry	redder	01.01.00	vast (LO ½)
Becue Joke	redder	22.10.01	vast (LO ½)
Declercq Linda	redder	01.05.04	vast (LO ½)
Meul Jeroen	redder	06.03.06	contr.
Lievens Veroniek	redder	18.10.05	contr.
Sabbe Jasper	redder	22.10.15	contr.
Puype Davy	redder	30.11.15	contr.
Vandamme Véronique	administratief assistent	01.07.87	contr. sinds 01.04.15
Parent Frederik	technisch assistent 19/38	15.09.16	contractueel
Desmet Chantal	kassamedewerkster 19/38	01.08.16	contractueel

Personeelskosten

De gewone uitgaven voor het personeel van het sportcentrum voor het dienstjaar 2020 bedragen in totaal € 432 208,67.

Personeelskosten voorgaande jaren

2014: € 393 029,76
2015: € 342 068,11
2016: € 438 517,08
2017: € 416 439,24
2018: € 440 799,06
2019: € 459 007,33

E. Jeugddienst

Personeelsbezetting

Naam	graad	in dienst	statuut
Lyphout Niek	medewerker jeugd 38/38	01.05.05	contr.
jobstudenten speelpleinwerking			bep. duur
monitoren en stagiairs speelpleinwerking			bep. duur
prestaties vakantieklasjes onderwijzend personeel			bep. Duur

Personeelskosten

De gewone uitgaven voor het personeel van jeugddienst voor het dienstjaar 2020 bedragen in totaal € 109 272,23.

Personeelskosten voorgaande jaren

2014: € 72 579,41
2015: € 71 359,34
2016: € 73 369,25
2017: € 82 781,34
2018: € 91 233,01
2019: € 104 278,28

§5. Zorg en Welzijn

A. Algemeen administratief en ondersteunend personeel

Personeelsbezetting

naam	graad	in dienst	statuut
Leenknecht Geert	algemeen directeur (va.21.06.18)	01.06.1991	vast benoemd
D'Hooghe Els	administratief medewerker onthaal	01.11.1995	vast benoemd
De Cleer Sofie	administratief deskundige 30,4/38	01.06.2008	voltijds vastbenoemd (maribel)
Wydooghe Kris	financieel directeur 40%	01.01.2016	vastbenoemd (samenwerking gemeente – beheersovereenkomst)
Borry Isabel	administratief medewerker burger en welzijn 19/38	01.03.2019	contractueel
Bamps Shari	administratief medewerker burger en welzijn 19/38	01.03.2019	contractueel

Personeelskosten

De gewone uitgaven voor het algemeen administratief en ondersteunend personeel voor het dienstjaar 2020 bedragen in totaal € 165 073.

B. Dienst woonzorg en toelagen

Personeelsbezetting

naam	graad	in dienst	statuut
Warlop Nathalie	maatschappelijk werker 30,4/38	01.11.1995	vastbenoemd
Vanlerberghe Nele	administratief medewerker	01.12.2012	contractueel (LO1/5) (deel maribel)
Vanassche Kathy	administratief medewerker 7,6/38	01.10.2016	contractueel (deel maribel)
Pattyn Jens	maatschappelijk werker	01.09.2008	contractueel (gemeente)

Personeelskosten

De gewone uitgaven voor het personeel van de dienst woonzorg en toelagen voor het dienstjaar 2020 bedragen in totaal € 127 000.

C. Sociale dienst

Personeelsbezetting

naam	graad	in dienst	statuut
Goemaere Wim	diensthoofd sociale dienst	01.09.2013	vastbenoemd (deel maribel)
Vanassche Kathy	administratief medewerker 19/38 7,6/38	17.06.2002	vastbenoemd contractueel (deel maribel)
Callens Laura	maatschappelijk werker	01.09.2014	contractueel (deel maribel)
Packet Sofie	maatschappelijk werker 30,4/38	01.08.2004	vastbenoemd (LO 1/5)
Wittevrongel Lien	maatschappelijk werker 30,4/38	01.08.2002	vastbenoemd (LO 1/5)
Meersseman Heleen	maatschappelijk werker	01.01.2017	contractueel 1/5 vermindering

Personeelskosten

De gewone uitgaven voor het personeel van de sociale dienst voor het dienstjaar 2020 bedragen in totaal € 336 025.

D. Klusjesdienst

Personeelsbezetting

naam	graad	in dienst	statuut
Devroe Geert	klusjesman 30,4/38 (1/5 eindeloopbaan)	01.04.2009	contractueel (maribel)
Coopman Patrick	klusjesman	04.04.2019	contractueel (tijdelijk)

Personeelskosten

De gewone uitgaven voor het personeel van klusjesdienst voor het dienstjaar 2020 bedragen in totaal € 98 640.

E. Welzijn

Personeelsbezetting

naam	graad	in dienst	statuut
Defoer Jakob	preventieadviseur aandeel OCMW 2 uur/week	06.02.2017	contractueel

F. Poetsdienst (DC en logistieke hulp)

Personeelsbezetting

naam	graad	in dienst	statuut
Barbier Joyce	schoonmaakbeambte 35/38	01.12.2018	contractueel
Beernaert Chantal	schoonmaakbeambte 28/38	16.11.2004	contractueel
Bogaert Bea	schoonmaakbeambte 19/38	28.12.2012	contractueel
Bouckenoghe Dorine	schoonmaakbeambte 31/38	01.01.1992	contractueel
Carrein Catherine	schoonmaakbeambte 26/38	16.06.2009	contractueel
Colpaert Gwendy	schoonmaakbeambte 25/38	15.03.2017	contractueel
Debrauwer Greta	schoonmaakbeambte 23/38	27.10.2014	contractueel
Decroix Heidi	schoonmaakbeambte 19/38	27.10.2014	contractueel
Degandt Conny	schoonmaakbeambte 19/38	24.11.1997	contractueel
Del'Haye Sabine	schoonmaakbeambte 35/38	24.03.2010	contractueel
Denys Inge	schoonmaakbeambte 29/38	17.08.2017	contractueel
Denys Myriam	schoonmaakbeambte 19/38	31.12.2007	contractueel
Deraedt Iris	schoonmaakbeambte 31/38	01.04.2018	contractueel
Eggermont Brigitte	schoonmaakbeambte 19/38	07.03.2005	contractueel
Folens Annik	schoonmaakbeambte 19/38	02.08.2007	contractueel
Gregoire Miranda	schoonmaakbeambte 30/38	18.09.2000	contractueel
Kromsin Natthawaree	schoonmaakbeambte	14.10.2019 31.10.2019	
Lakiere Ria	schoonmaakbeambte 30/38	06.09.2006	contractueel
Lefevre Lieselotte	schoonmaakbeambte 35/38	18.07.2016	contractueel
Liefhooghe Nancy	schoonmaakbeambte 31/38	12.12.2011	contractueel
Martin Nathalie	schoonmaakbeambte 25/38	19.08.2019	contractueel
Noyez Santiana	schoonmaakbeambte 35/38	02.04.2013	contractueel
Persoon Claudia	schoonmaakbeambte 19/38	01.10.2008	contractueel
Vandekendelaere Sherly	schoonmaakbeambte 34/38	05.02.2014	contractueel
Vanmoerkerke Katleen	schoonmaakbeambte 19/38	08.10.2012	contractueel
Vercruysse Elien	schoonmaakbeambte 30/38	12.11.2009	contractueel
Verschaeve Chantal	schoonmaakbeambte 19/38	25.01.2008	contractueel

Personeelskosten

De gewone uitgaven voor het personeel van de poetsdienst voor het dienstjaar 2020 bedragen in totaal € 729 340.

§6. **Onderwijs**

Personeelsbezetting

naam	graad	in dienst	statuut
Verborgh Veerle	directeur 12/24 de Achthoek (12/24 loopbaanonderbreking als directeur gemeenteschool)	01.09.84	vast
Theuninck Lisa	directeur 24/24 vanaf 01.09.14	01.09.08	vast
Dessein Geert	leerkracht (24/24 loopbaanonderbreking)	01.09.84	vast
Winne Delphine	leerkracht	01.12.99	vast
Vanrobaeys Els	leerkracht	01.09.96	vast
Delzeyne Ann	kleuterleidster	01.09.96	vast
Vandewalle Sylvia	kleuterleidster	01.10.96	vast
Thuyllie Lien	kleuterleidster	22.02.99	vast
Claeys Hanne	kleuterleidster (24/24 verlofstelsel vanaf 01.02.2019)	05.09.11	vast
Dever Karen	kleuterleidster	01.09.12	vast
Popelier Bart	leerkracht KGD	01.09.89	vast
Pauwelyn Rosina	leerkracht NCZ	11.09.00	vast
Vangeenberge Wendy	kinderverzorgster	01.09.01	vast
Cneut Sylvia	kleuterleidster	01.09.99	vast
Decaestecker Silvie	zorgcoördinator	01.09.12	vast
Verdru Kimberly	kleuterleidster	01.09.08	vast
Verstraete Hannelore	leermeester L.O.	01.09.05	vast
Verschoore Annelies	zorgcoördinator	01.09.08	vast
Huyghebaert Lieselotte	leerkracht	05.11.07	vast
Clauwaert Gilles	leerkracht	01.09.14	vast
Cool Nele	leerkracht (24/24 verlofstelsel)	01.09.08	vast
Deprez Debby	leerkracht	18.12.14	vast
Cnudde Veerle	leerkracht	01.09.09	vast
Dewancker Febe	leerkracht	01.09.12	vast
Ramant Stien	leermeester L.O.	01.09.08	vast
Vanhee Thijs	administratief medewerker	10.02.12	vast

	ICT-coördinator		vast
Lannoy Els	kleuterleidster (1/5 loopbaanonderbreking)	01.09.96	vast
Maaïke Misselyn	leerkracht	01.03.16	tijd
Sharon Buysens	leerkracht	01.09.16	tijd
Blomme Eefje	leerkracht	04.10.15	vast
Melissa Verkindere	leerkracht	19.03.18	tijd
Justine Pyck	administratief medewerker	01.05.18	tijd
Justine Carrette	leerkracht	01.09.18	tijd
Iben Polley	leerkracht	01.09.18	tijd
Delphine Vuylsteke	leerkracht	01.09.14	tijd
Saar Dejonghe	kleuterleidster	10.01.19	tijd
Indra Claeys	leerkracht (lerarenplatform)	01.09.20	tijd

Schepencollege van 06.07.2020:

Enig artikel - Mevr. Lisa Theuninck, wonende in de Stadendreve 22, 8890 Moorslede, wordt aangesteld als voltijds directeur (24/24) van de gemeentelijke basisschool Moorslede ter vervanging van mevr. Veerle Verborgh van 1 september 2020 tot en met 31 augustus 2021.

Personeelskosten

De gemeentelijke bijdrage voor de bezoldigingen en lonen van het onderwijzend personeel voor 2020 bedraagt € 1 004 738,25.

Personeelskosten voorgaande jaren

2014: € 886 408,43
2015: € 998 666,91
2016: € 987 126,20
2017: € 1 137 706,95
2018: € 985 744,11
2019: € 976 305,89

§7. Politie

Personeelsbezetting

Vanaf 01 januari 2002: zone Arro Ieper.

Personeelskosten en andere exploitatiekosten

De gemeentelijke bijdrage voor de zone Arro Ieper voor het dienstjaar 2020 bedraagt € 738 437,00.

Gemeentelijke bijdrage voorgaande jaren

2014: € 689 021

2015: € 709 693

2016: € 709 693

2017: € 716 790

2018: € 716 790

2019: € 723 958

§8. Brandweer

Personeelsbezetting

Vanaf 01 januari 2015 maakt de brandweer deel uit van de brandweerzone Midwest.

Personeelskosten en andere exploitatiekosten

De toelage voor de brandweerzone Midwest voor het dienstjaar 2020 bedraagt in totaal € 276 424,00.

Gemeentelijke bijdrage voorgaande jaren

Kosten 2014: € 119 458,12

Toelage 2015: € 252 572,00

Toelage 2016: € 228 282,91

Toelage 2017: € 233 907,88

Toelage 2018: € 239 645,35

Toelage 2019: € 245 820,00

§9. Jobstudenten & Monitoren

Er wordt aan het schepencollege de volmacht verleend voor het aanstellen van jobstudenten en monitoren.

III. TOESTAND VAN DE GEMEENTEFINANCIEN

1. BBC Rapporten

§1. Staat van het financieel evenwicht

	J2: Staat van het financieel evenwicht	
	2020	Journaalvolnummers: JR Budg. 380575 Alg. 25626 / EK Budg. 38768
Gemeente (0207.431.629)	OCMW (0212.200.663)	
Marktplaats 1, 8890 Moorslede	Marktplaats 18, 8890 Moorslede	
Algemeen directeur:: Vander Stichele Kristof	Financieel directeur:: Wydooghe Kris	

Budgettair resultaat	Jaarrekening	Meerjarenplan
I. Exploitatiesaldo	3.190.594	1.286.892
a. Ontvangsten	16.064.194	15.703.699
b. Uitgaven	12.873.600	14.416.808
II. Investeringsaldo	-864.068	-2.006.413
a. Ontvangsten	2.444.841	2.879.252
b. Uitgaven	3.308.909	4.885.665
III. Saldo exploitatie en investeringen	2.326.525	-719.522
IV. Financieringsaldo	-473.490	-276.569
a. Ontvangsten	727.520	970.389
b. Uitgaven	1.201.009	1.246.958
V. Budgettair resultaat van het boekjaar	1.853.036	-996.091
VI. Gecumuleerd budgettair resultaat vorig boekjaar	10.016.220	10.016.220
VII. Gecumuleerd budgettair resultaat	11.869.256	9.020.130
VIII. Onbeschikbare gelden	841.319	796.405
IX. Beschikbaar budgettair resultaat	11.027.936	8.223.724

Autofinancieringsmarge	Jaarrekening	Meerjarenplan
I. Exploitatiesaldo	3.190.594	1.286.892
II. Netto periodieke aflossingen	998.024	1.050.861
a. Periodieke aflossingen conform de verbintenissen	1.194.120	1.246.958
b. Periodieke terugvordering leningen	196.096	196.097
III. Autofinancieringsmarge	2.192.570	236.031

Gecorrigeerde Autofinancieringsmarge	Jaarrekening	Meerjarenplan
I. Autofinancieringsmarge	2.192.570	236.031
II. Correctie op de periodieke aflossingen	10.899	1.246.958
a. Periodieke aflossingen conform de verbintenissen	1.194.120	1.246.958
b. Gecorrigeerde aflossingen o.b.v. de financiële schulden	1.183.221	
III. Gecorrigeerde autofinancieringsmarge	2.203.469	1.482.989

Geconsolideerd financieel evenwicht	Jaarrekening	Meerjarenplan
I. Beschikbaar budgettair resultaat		
- Gemeente en OCMW	11.027.936	8.223.724
Totaal beschikbaar budgettair resultaat	11.027.936	8.223.724
II. Autofinancieringsmarge		
- Gemeente en OCMW	2.192.570	236.031
Totale Autofinancieringsmarge	2.192.570	236.031
III. Gecorrigeerde autofinancieringsmarge		
- Gemeente en OCMW	2.203.469	1.482.989
Totale gecorrigeerde autofinancieringsmarge	2.203.469	1.482.989



J3: Realisatie van de kredieten

2020

Journalvolgnommern: JR Budg. 380575 Alg. 25626 / IK Budg. 37549 EK Budg. 38768

Gemeente (0207.431.629)

OCMW (0212.200.663)

Marktplaats 1, 8890 Moorslede

Marktplaats 18, 8890 Moorslede

Algemeen directeur:: Vander Stichele Kristof

Financieel directeur:: Wydooghe Kris

	Jaarrekening		Eindkredieten		Initiële kredieten	
	Uitgaven	Ontvangsten	Uitgaven	Ontvangsten	Uitgaven	Ontvangsten
- Gemeente						
Exploitatie	10.253.443	13.851.762	11.416.295	13.437.073	11.012.164	13.148.062
Investerings	3.295.170	2.399.939	4.864.465	2.862.901	4.823.889	0
Financiering	1.087.380	727.520	1.133.328	970.389	1.028.983	193.496
Leningen en leasings	1.087.380	524.534	1.133.328	774.292	1.028.983	0
Toegestane leningen en betalingsuitstel	0	202.986	0	196.097	0	193.496
- OCMW						
Exploitatie	2.620.157	2.212.432	3.000.513	2.266.626	2.848.980	2.117.063
Investerings	13.739	44.902	21.200	16.351	58.110	16.351
Financiering	113.629	0	113.630	0	113.630	0
Leningen en leasings	113.629	0	113.630	0	113.630	0

§3. Ontvangsten en uitgaven naar functionele aard

		T1: Ontvangsten en uitgaven naar functionele aard						2020
		2020		2021	2022	2023	2024	2025
		Jaarrekening	Meerjarenplan	Meerjarenplan	Meerjarenplan	Meerjarenplan	Meerjarenplan	Meerjarenplan
Algemene financiering								
Exploitatie								
Uitgaven	567.396	681.031	585.634	443.930	729.983	594.039	585.918	
Ontvangsten	11.310.940	11.011.546	11.018.747	11.232.190	11.539.274	11.747.771	11.959.522	
Saldo	10.743.544	10.330.515	10.433.113	10.788.260	10.809.291	11.153.732	11.373.604	
Investerings								
Uitgaven	0	0	0	0	0	0	0	
Ontvangsten	0	0	0	0	0	0	0	
Saldo	0	0	0	0	0	0	0	
Financiering								
Uitgaven	1.201.009	1.246.958	1.126.883	1.127.779	2.647.635	1.235.525	1.265.554	
Ontvangsten	524.534	774.292	1.211.421	1.703.920	1.703.920	703.920	203.920	
Saldo	-676.475	-472.666	84.538	576.141	-943.715	-531.605	-1.061.634	
Ondersteuning								
Exploitatie								
Uitgaven	4.054.035	4.308.966	4.364.606	4.530.876	4.616.884	4.696.569	4.775.999	
Ontvangsten	205.010	116.995	112.198	147.537	128.172	99.024	95.318	
Saldo	-3.849.025	-4.191.971	-4.252.408	-4.383.339	-4.488.712	-4.597.545	-4.680.681	
Investerings								
Uitgaven	583.106	602.879	1.832.852	542.135	179.010	197.350	95.410	
Ontvangsten	0	42.000	0	0	0	0	0	
Saldo	-583.106	-560.879	-1.832.852	-542.135	-179.010	-197.350	-95.410	
Financiering								
Uitgaven	0	0	0	0	0	0	0	
Ontvangsten	197.641	190.752	179.687	171.084	161.905	152.636	135.777	
Saldo	197.641	190.752	179.687	171.084	161.905	152.636	135.777	
Ruimte								
Exploitatie								
Uitgaven	2.276.923	2.784.959	2.716.117	2.764.591	2.815.103	2.845.529	2.891.892	
Ontvangsten	561.102	552.678	543.247	549.584	512.683	520.481	519.254	

§4. Ontvangsten en uitgaven naar economische aard



T2: Ontvangsten en uitgaven naar economische aard

2020

Journalvolnummers: JR Budg. 380575 Alg. 25626 / EK Budg. 38870

Gemeente (0207.431.629)

OCMW (0212.200.663)

Marktplaats 1, 8890 Moorslede

Marktplaats 18, 8890 Moorslede

Algemeen directeur:: Vander Stichele Kristof

Financieel directeur:: Wydooghe Kris

I. Exploitatie-uitgaven	2020		2021	2022	2023	2024	2025
	Jaarrekening	Meerjarenplan	Meerjarenplan	Meerjarenplan	Meerjarenplan	Meerjarenplan	Meerjarenplan
A. Operationele uitgaven	12.566.701	14.116.421	14.013.631	14.096.833	14.596.274	14.704.851	14.947.966
1. Goederen en diensten	2.733.952	3.667.070	3.452.239	3.495.203	3.478.603	3.482.436	3.506.451
2. Bezoldigingen, sociale lasten en pensioenen	6.826.687	7.236.213	7.425.336	7.446.641	7.941.649	8.006.428	8.211.792
a. Politiek personeel	378.055	389.237	395.939	362.183	448.556	415.064	421.708
b. Vastbenoemd niet-onderwijzend personeel	2.081.166	2.218.454	2.205.070	2.182.136	2.486.304	2.477.712	2.567.094
c. Niet vastbenoemd niet-onderwijzend personeel	2.926.144	3.127.572	3.299.593	3.358.609	3.437.300	3.517.880	3.600.419
d. Onderwijzend personeel ten laste van bestuur	50.071	73.243	73.899	69.032	69.706	70.387	71.075
e. Onderwijzend personeel ten laste van andere overheden	965.000	965.000	984.300	1.003.986	1.024.066	1.044.547	1.065.438
f. Andere personeelskosten	241.961	277.800	277.315	277.520	278.504	279.501	280.511
g. Pensioenen	184.290	184.907	189.220	193.175	197.213	201.337	205.547
3. Individuele hulpverlening door het O.C.M.W.	501.294	644.033	560.222	532.598	520.764	525.618	530.516
4. Toegestane werkingsubsidies	2.476.502	2.522.048	2.528.446	2.574.668	2.607.197	2.641.964	2.650.455
- aan de districten	0	0	0	0	0	0	0
- aan de eigen autonome provinciebedrijven (APB)	0	0	0	0	0	0	0
- aan de eigen autonome gemeentebedrijven (AGB)	0	0	0	0	0	0	0
- aan welzijnsverenigingen	0	0	0	0	0	0	0
- aan andere OCMW-verenigingen	0	0	0	0	0	0	0
- aan de politiezone	738.737	739.937	754.706	769.770	785.135	800.808	816.794
- aan de hulpverleningszone	276.424	276.424	285.387	294.529	303.855	313.367	306.344
- aan intergemeentelijke samenwerkingsverbanden (IGS)	683.494	684.153	717.900	656.228	670.653	683.323	696.241
- aan besturen van de erediens	437.140	437.142	408.972	462.903	456.521	450.599	435.338
- aan niet-confessionele levensbeschouwelijke gemeenschappen	0	0	0	0	0	0	0
- aan andere begunstigen	340.706	384.392	361.461	389.238	391.033	393.867	395.738
5. Andere operationele uitgaven	28.267	47.057	47.388	47.723	48.061	48.405	48.752
B. Financiële uitgaven	306.899	300.387	280.298	277.491	282.324	285.147	275.780
1. Rente, commissies en kosten verbonden aan schulden	303.209	295.578	275.450	272.604	277.398	280.181	270.774
- aan financiële instellingen	221.950	211.849	186.984	182.635	186.026	187.505	176.894
- aan andere entiteiten	81.259	83.729	88.466	89.969	91.372	92.676	93.880
2. Andere financiële uitgaven	3.690	4.809	4.848	4.887	4.926	4.966	5.006


I. Exploitatie-uitgaven	2020		2021	2022	2023	2024	2025
	Jaarrekening	Meerjarenplan	Meerjarenplan	Meerjarenplan	Meerjarenplan	Meerjarenplan	Meerjarenplan
C. Rechthebbenden uit het overschot van het boekjaar	0	0	0	0	0	0	0
II. Exploitatieontvangsten	2020		2021	2022	2023	2024	2025
	Jaarrekening	Meerjarenplan	Meerjarenplan	Meerjarenplan	Meerjarenplan	Meerjarenplan	Meerjarenplan
A. Operationele ontvangsten	15.550.226	15.185.896	15.153.370	15.419.466	15.715.056	15.945.873	16.200.965
1. Ontvangsten uit de werking	1.835.457	1.955.548	2.033.079	2.062.260	2.062.501	2.053.006	2.068.779
2. Fiscale ontvangsten en boetes	7.418.370	7.195.124	7.121.338	7.113.830	7.181.818	7.250.478	7.319.818
a. Aanvullende belastingen	6.635.777	6.450.214	6.421.502	6.410.137	6.474.238	6.538.980	6.604.370
- Opcentiemen op de onroerende voorheffing	3.195.858	3.022.569	3.116.924	3.083.323	3.114.156	3.145.298	3.176.751
- Aanvullende belasting op de personenbelasting	3.241.588	3.224.714	3.104.762	3.125.000	3.156.250	3.187.812	3.219.690
- Andere aanvullende belastingen	198.331	202.931	199.816	201.814	203.832	205.870	207.929
b. Andere belastingen en boetes	782.594	744.910	699.836	703.693	707.580	711.498	715.448
3. Werkingssubsidies	6.161.001	5.910.620	5.881.462	6.096.723	6.344.226	6.507.028	6.677.169
a. Algemene werkingssubsidies	3.846.766	3.788.334	3.869.075	4.089.777	4.328.622	4.468.205	4.610.360
- Gemeentefonds	3.243.490	3.189.368	3.290.381	3.394.925	3.503.136	3.615.143	3.731.195
- Andere algemene werkingssubsidies	603.275	598.966	578.694	694.852	825.486	853.062	879.165
- van de federale overheid	0	20.000	20.000	20.000	20.000	20.000	20.000
- van de Vlaamse overheid	603.275	578.966	558.694	674.852	805.486	833.062	859.165
- van de provincie	0	0	0	0	0	0	0
- van de gemeente	0	0	0	0	0	0	0
- van het OCMW	0	0	0	0	0	0	0
- van andere entiteiten	0	0	0	0	0	0	0
b. Specifieke werkingssubsidies	2.314.235	2.122.286	2.012.387	2.006.946	2.015.604	2.038.823	2.066.809
- van de federale overheid	734.495	721.883	654.590	624.329	611.224	614.790	618.391
- van de Vlaamse overheid	1.406.454	1.256.450	1.237.919	1.261.586	1.282.185	1.304.949	1.328.146
- van de provincie	22.894	22.447	0	0	0	0	0
- van de gemeente	98.438	93.250	94.183	95.125	96.076	97.036	98.007
- van het OCMW	0	0	0	0	0	0	0
- van andere entiteiten	51.954	28.256	25.695	25.906	26.119	22.048	22.265
4. Recuperatie individuele hulpverlening	52.020	56.500	55.551	56.110	56.671	57.240	57.812
5. Andere operationele ontvangsten	83.379	68.104	61.940	90.543	69.840	78.121	77.387
B. Financiële ontvangsten	513.968	517.803	512.469	507.247	466.588	461.860	457.564
C. Tussenkost door derden in het tekort van het boekjaar	0	0	0	0	0	0	0
	2020		2021	2022	2023	2024	2025
	Jaarrekening	Meerjarenplan	Meerjarenplan	Meerjarenplan	Meerjarenplan	Meerjarenplan	Meerjarenplan
III. Exploitatiesaldo	3.190.594	1.286.892	1.371.911	1.552.390	1.303.047	1.417.736	1.434.784

I. Investeringsuitgaven	2020		2021	2022	2023	2024	2025
	Jaarrekening	Meerjarenplan	Meerjarenplan	Meerjarenplan	Meerjarenplan	Meerjarenplan	Meerjarenplan
A. Investeringsen in financiële vaste activa	362.775	362.775	0	0	0	0	15.000
1. Extern verzelfstandigde agentschappen	0	0	0	0	0	0	0
2. Intergemeentelijke samenwerkingsverbanden en soortgelijke entiteiten	362.775	362.775	0	0	0	0	15.000
3. OCMW-verenigingen	0	0	0	0	0	0	0
4. Andere financiële vaste activa	0	0	0	0	0	0	0
B. Investeringsen in materiële vaste activa	2.564.531	2.862.146	6.809.365	3.338.013	1.943.812	1.099.928	715.488
1. Gemeenschapsgoederen en bedrijfsmatige materiële vaste activa	2.564.531	2.862.146	6.809.365	3.338.013	1.943.812	1.099.928	715.488
a. Terreinen en gebouwen	565.889	570.757	3.257.046	1.209.000	971.724	140.000	15.000
b. Wegen en andere infrastructuur	1.341.547	1.364.078	2.906.445	1.777.000	597.000	565.000	441.000
c. Roerende goederen	128.328	148.783	339.816	128.093	171.168	191.008	55.568
d. Leasing en soortgelijke rechten	524.534	774.295	211.421	203.920	203.920	203.920	203.920
e. Erfgoed	4.234	4.234	92.636	20.000	0	0	0
2. Andere materiële vaste activa	0	0	0	0	0	0	0
a. Onroerende goederen	0	0	0	0	0	0	0
b. Roerende goederen	0	0	0	0	0	0	0
C. Investeringsen in immateriële vaste activa	22.112	22.112	95.188	44.800	42.500	44.800	15.000
D. Toegestane investeringsubsidies	359.490	359.491	180.887	64.842	64.842	64.842	64.842
- aan de districten	0	0	0	0	0	0	0
- aan autonome provinciebedrijven (APB)	0	0	0	0	0	0	0
- aan autonome gemeentebedrijven (AGB)	0	0	0	0	0	0	0
- aan welzijnsverenigingen	0	0	0	0	0	0	0
- aan andere OCMW-verenigingen	0	0	0	0	0	0	0
- aan de politiezone	0	0	0	0	0	0	0
- aan de hulpverleningszone	64.842	64.842	64.842	64.842	64.842	64.842	64.842
- aan intergemeentelijke samenwerkingsverbanden (IGS)	0	0	0	0	0	0	0
- aan niet-confessionele levensbeschouwelijke gemeenschappen	0	0	0	0	0	0	0
- aan besturen van de eredienst	294.648	294.649	60.000	0	0	0	0
- aan andere begunstigden	0	0	56.045	0	0	0	0
II. Investeringsontvangsten	2020		2021	2022	2023	2024	2025
	Jaarrekening	Meerjarenplan	Meerjarenplan	Meerjarenplan	Meerjarenplan	Meerjarenplan	Meerjarenplan
A. Verkoop van financiële vaste activa	30.231	60.463	30.231	30.231	30.231	30.231	30.231
1. Extern verzelfstandigde agentschappen	0	0	0	0	0	0	0
2. Intergemeentelijke samenwerkingsverbanden en soortgelijke entiteiten	30.231	60.463	30.231	30.231	30.231	30.231	30.231
3. OCMW-verenigingen	0	0	0	0	0	0	0
4. Andere financiële vaste activa	0	0	0	0	0	0	0
B. Verkoop van materiële vaste activa	492.993	483.724	400.000	0	0	0	0
1. Gemeenschapsgoederen en bedrijfsmatige materiële vaste activa	492.993	483.724	400.000	0	0	0	0

II. Investeringsontvangsten	2020		2021	2022	2023	2024	2025
	Jaarrekening	Meerjarenplan	Meerjarenplan	Meerjarenplan	Meerjarenplan	Meerjarenplan	Meerjarenplan
a. Terreinen en gebouwen	9.269	0	400.000	0	0	0	0
b. Wegen en andere infrastructuur	483.724	483.724	0	0	0	0	0
c. Roerende goederen	0	0	0	0	0	0	0
d. Leasing en soortgelijke rechten	0	0	0	0	0	0	0
e. Erfgoed	0	0	0	0	0	0	0
2. Andere materiële vaste activa	0	0	0	0	0	0	0
a. Onroerende goederen	0	0	0	0	0	0	0
b. Roerende goederen	0	0	0	0	0	0	0
C. Verkoop van immateriële vaste activa	0	0	0	0	0	0	0
D. Investeringssubsidies en -schenkingen	1.921.616	1.935.065	456.351	16.351	16.351	98.351	16.351
- van de federale overheid	0	0	0	0	0	0	0
- van de Vlaamse overheid	1.791.330	1.791.330	16.351	16.351	16.351	98.351	16.351
- van de provincie	2.500	44.500	0	0	0	0	0
- van de gemeente	0	0	0	0	0	0	0
- van het OCMW	28.551	0	0	0	0	0	0
- van andere entiteiten	99.235	99.235	440.000	0	0	0	0
	2020		2021	2022	2023	2024	2025
	Jaarrekening	Meerjarenplan	Meerjarenplan	Meerjarenplan	Meerjarenplan	Meerjarenplan	Meerjarenplan
III. Investeringsaldo	-864.068	-1.127.273	-6.198.857	-3.401.073	-2.004.572	-1.080.988	-763.748
	2020		2021	2022	2023	2024	2025
	Jaarrekening	Meerjarenplan	Meerjarenplan	Meerjarenplan	Meerjarenplan	Meerjarenplan	Meerjarenplan
Saldo exploitatie en investeringen	2.326.525	159.619	-4.826.947	-1.848.684	-701.526	336.748	671.036
I. Financieringsuitgaven	2020		2021	2022	2023	2024	2025
	Jaarrekening	Meerjarenplan	Meerjarenplan	Meerjarenplan	Meerjarenplan	Meerjarenplan	Meerjarenplan
A. Vereffening van financiële schulden	1.201.009	1.246.958	1.126.883	1.127.779	2.647.635	1.235.525	1.265.554
1. Periodieke aflossingen van opgenomen leningen en leasings	1.194.120	1.246.958	1.126.883	1.127.779	2.647.635	1.235.525	1.265.554
2. Niet-periodieke aflossingen van opgenomen leningen en leasings	6.890	0	0	0	0	0	0
B. Vereffening van niet-financiële schulden	0	0	0	0	0	0	0
C. Toegestane leningen en betalingsuitstel	0	0	0	0	0	0	0
1. Toegestane leningen	0	0	0	0	0	0	0
- aan autonome provinciebedrijven (APB)	0	0	0	0	0	0	0
- aan autonome gemeentebedrijven (AGB)	0	0	0	0	0	0	0
- aan welzijnsverenigingen	0	0	0	0	0	0	0
- aan andere OCMW-verenigingen	0	0	0	0	0	0	0
- aan de politiezone	0	0	0	0	0	0	0

I. Financieringsuitgaven	2020		2021	2022	2023	2024	2025
	Jaarrekening	Meerjarenplan	Meerjarenplan	Meerjarenplan	Meerjarenplan	Meerjarenplan	Meerjarenplan
- aan de hulpverleningszone	0	0	0	0	0	0	0
- aan intergemeentelijke samenwerkingsverbanden (IGS)	0	0	0	0	0	0	0
- aan besturen van de eredienst	0	0	0	0	0	0	0
- aan niet-confessionele levensbeschouwelijke gemeenschappen	0	0	0	0	0	0	0
- aan andere begunstigen	0	0	0	0	0	0	0
2. Toegestaan betalingsuitstel	0	0	0	0	0	0	0
D. Vooruitbetalingen	0	0	0	0	0	0	0
E. Kapitaalsverminderingen	0	0	0	0	0	0	0
II. Financieringsontvangsten	2020		2021	2022	2023	2024	2025
	Jaarrekening	Meerjarenplan	Meerjarenplan	Meerjarenplan	Meerjarenplan	Meerjarenplan	Meerjarenplan
A. Aangaan van financiële schulden	524.534	774.292	1.211.421	1.703.920	1.703.920	703.920	203.920
- opname van leningen en leasings bij financiële instellingen	0	0	1.000.000	1.500.000	1.500.000	500.000	0
- opname van leningen en leasings bij andere entiteiten	524.534	774.292	211.421	203.920	203.920	203.920	203.920
B. Aangaan van niet-financiële schulden	0	0	0	0	0	0	0
C. Vereffening van toegestane leningen en betalingsuitstel	202.986	196.097	185.032	171.084	161.905	152.636	135.777
1. Terugvordering van toegestane leningen	202.986	196.097	185.032	171.084	161.905	152.636	135.777
a. Periodieke terugvorderingen	196.096	196.097	185.032	171.084	161.905	152.636	135.777
b. Niet-periodieke terugvorderingen	6.890	0	0	0	0	0	0
2. Vereffening van betalingsuitstel	0	0	0	0	0	0	0
D. Vereffening van vooruitbetalingen	0	0	0	0	0	0	0
E. Kapitaalsvermeerderingen	0	0	0	0	0	0	0
F. Bijdragen en schenkingen niet gekoppeld aan operationele	0	0	0	0	0	0	0
III. Financieringssaldo	2020		2021	2022	2023	2024	2025
	Jaarrekening	Meerjarenplan	Meerjarenplan	Meerjarenplan	Meerjarenplan	Meerjarenplan	Meerjarenplan
	-473.490	-276.569	269.570	747.225	-781.810	-378.969	-925.857
Budgettair resultaat van het boekjaar	2020		2021	2022	2023	2024	2025
	Jaarrekening	Meerjarenplan	Meerjarenplan	Meerjarenplan	Meerjarenplan	Meerjarenplan	Meerjarenplan
	1.853.036	-116.950	-4.557.377	-1.101.459	-1.483.336	-42.222	-254.822

§5. Investeringsproject

	T3: Investeringsproject		2020
	Journaalvolgnummers: JR Budg. 380575 Alg. 25626		
	Gemeente (0207.431.629)	OCMW (0212.200.663)	
	Marktplaats 1, 8890 Moorslede	Marktplaats 18, 8890 Moorslede	
	Algemeen directeur:: Vander Stichele Kristof	Financieel directeur:: Wydooghe Kris	

PRIO IP-ACT-5: Modern personeelsbeleid

ACT-5: Modern personeelsbeleid

	Reeds gerealiseerd		Nog te realiseren			Totaal
	Voor MJP	In MJP	Voor MJP	In MJP	Na MJP	
I. UITGAVEN	0	435	0	3.800	0	4.235
A. Investerings in financiële vaste activa	0	0	0	0	0	0
1. Extern verzelfstandigde agentschappen	0	0	0	0	0	0
2. Intergemeentelijke samenwerkingsverbanden en soortgelijke entiteiten	0	0	0	0	0	0
3. OCMW-verenigingen	0	0	0	0	0	0
4. Andere financiële vaste activa	0	0	0	0	0	0
B. Investerings in materiële vaste activa	0	435	0	3.800	0	4.235
1. Gemeenschapsgoederen en bedrijfsmatige materiële vaste activa	0	435	0	3.800	0	4.235
a. Terreinen en gebouwen	0	0	0	0	0	0
b. Wegen en andere infrastructuur	0	0	0	0	0	0
c. Roerende goederen	0	435	0	3.800	0	4.235
d. Leasing en soortgelijke rechten	0	0	0	0	0	0
e. Erfgoed	0	0	0	0	0	0
2. Andere materiële vaste activa	0	0	0	0	0	0
a. Onroerende goederen	0	0	0	0	0	0
b. Roerende goederen	0	0	0	0	0	0
C. Investerings in immateriële vaste activa	0	0	0	0	0	0
D. Toegestane investeringssubsidies	0	0	0	0	0	0
II. ONTVANGSTEN	0	0	0	0	0	0
A. Verkoop van financiële vaste activa	0	0	0	0	0	0
1. Extern verzelfstandigde agentschappen	0	0	0	0	0	0
2. Intergemeentelijke samenwerkingsverbanden en soortgelijke entiteiten	0	0	0	0	0	0
3. OCMW-verenigingen	0	0	0	0	0	0
4. Andere financiële vaste activa	0	0	0	0	0	0
B. Verkoop van materiële vaste activa	0	0	0	0	0	0
1. Gemeenschapsgoederen en bedrijfsmatige materiële vaste activa	0	0	0	0	0	0
a. Terreinen en gebouwen	0	0	0	0	0	0
b. Wegen en andere infrastructuur	0	0	0	0	0	0
c. Roerende goederen	0	0	0	0	0	0
d. Leasing en soortgelijke rechten	0	0	0	0	0	0
e. Erfgoed	0	0	0	0	0	0
2. Andere materiële vaste activa	0	0	0	0	0	0
a. Onroerende goederen	0	0	0	0	0	0
b. Roerende goederen	0	0	0	0	0	0
C. Verkoop van immateriële vaste activa	0	0	0	0	0	0
D. Investeringssubsidies en -schenkingen	0	0	0	0	0	0

PRIO IP-ACT-5: Modern personeelsbeleid
ACT-5: Modern personeelsbeleid

Jaarlijkse transacties

	2020	2021	2022	2023	2024	2025
	Gerealiseerd	Te realiseren	Te realiseren	Te realiseren	Te realiseren	Te realiseren
I. UITGAVEN	435	3.800	0	0	0	0
A. Investerings in financiële vaste activa	0	0	0	0	0	0
1. Extern verzelfstandigde agentschappen	0	0	0	0	0	0
2. Intergemeentelijke samenwerkingsverbanden en soortgelijke entiteiten	0	0	0	0	0	0
3. OCMW-verenigingen	0	0	0	0	0	0
4. Andere financiële vaste activa	0	0	0	0	0	0
B. Investerings in materiële vaste activa	435	3.800	0	0	0	0
1. Gemeenschapsgoederen en bedrijfsmatige materiële vaste activa	435	3.800	0	0	0	0
a. Terreinen en gebouwen	0	0	0	0	0	0
b. Wegen en andere infrastructuur	0	0	0	0	0	0
c. Roerende goederen	435	3.800	0	0	0	0
d. Leasing en soortgelijke rechten	0	0	0	0	0	0
e. Erfgoed	0	0	0	0	0	0
2. Andere materiële vaste activa	0	0	0	0	0	0
a. Onroerende goederen	0	0	0	0	0	0
b. Roerende goederen	0	0	0	0	0	0
C. Investerings in immateriële vaste activa	0	0	0	0	0	0
D. Toegestane investeringssubsidies	0	0	0	0	0	0
II. ONTVANGSTEN	0	0	0	0	0	0
A. Verkoop van financiële vaste activa	0	0	0	0	0	0
1. Extern verzelfstandigde agentschappen	0	0	0	0	0	0
2. Intergemeentelijke samenwerkingsverbanden en soortgelijke entiteiten	0	0	0	0	0	0
3. OCMW-verenigingen	0	0	0	0	0	0
4. Andere financiële vaste activa	0	0	0	0	0	0
B. Verkoop van materiële vaste activa	0	0	0	0	0	0
1. Gemeenschapsgoederen en bedrijfsmatige materiële vaste activa	0	0	0	0	0	0
a. Terreinen en gebouwen	0	0	0	0	0	0
b. Wegen en andere infrastructuur	0	0	0	0	0	0
c. Roerende goederen	0	0	0	0	0	0
d. Leasing en soortgelijke rechten	0	0	0	0	0	0
e. Erfgoed	0	0	0	0	0	0
2. Andere materiële vaste activa	0	0	0	0	0	0
a. Onroerende goederen	0	0	0	0	0	0
b. Roerende goederen	0	0	0	0	0	0
C. Verkoop van immateriële vaste activa	0	0	0	0	0	0
D. Investeringsubsidies en -schenkingen	0	0	0	0	0	0

PRIO IP-ACT-7: Optimaliseren communicatiekanalen
ACT-7: Optimaliseren communicatiekanalen

	Reeds gerealiseerd		Nog te realiseren			Totaal
	Voor MJP	In MJP	Voor MJP	In MJP	Na MJP	
I. UITGAVEN	0	55.191	0	0	0	55.191
A. Investerings in financiële vaste activa	0	0	0	0	0	0
1. Extern verzelfstandigde agentschappen		0		0		0
2. Intergemeentelijke samenwerkingsverbanden en soortgelijke entiteiten		0		0		0
3. OCMW-verenigingen		0		0		0
4. Andere financiële vaste activa		0		0		0
B. Investerings in materiële vaste activa	0	55.191	0	0	0	55.191
1. Gemeenschapsgoederen en bedrijfsmatige materiële vaste activa	0	55.191	0	0	0	55.191
a. Terreinen en gebouwen		0		0		0
b. Wegen en andere infrastructuur		55.191		0		55.191
c. Roerende goederen		0		0		0
d. Leasing en soortgelijke rechten		0		0		0
e. Erfgoed		0		0		0
2. Andere materiële vaste activa	0	0	0	0	0	0
a. Onroerende goederen		0		0		0
b. Roerende goederen		0		0		0
C. Investerings in immateriële vaste activa		0		0		0
D. Toegestane investeringssubsidies		0		0		0
II. ONTVANGSTEN	0	0	0	0	0	0
A. Verkoop van financiële vaste activa	0	0	0	0	0	0
1. Extern verzelfstandigde agentschappen		0		0		0
2. Intergemeentelijke samenwerkingsverbanden en soortgelijke entiteiten		0		0		0
3. OCMW-verenigingen		0		0		0
4. Andere financiële vaste activa		0		0		0
B. Verkoop van materiële vaste activa	0	0	0	0	0	0
1. Gemeenschapsgoederen en bedrijfsmatige materiële vaste activa	0	0	0	0	0	0
a. Terreinen en gebouwen		0		0		0
b. Wegen en andere infrastructuur		0		0		0
c. Roerende goederen		0		0		0
d. Leasing en soortgelijke rechten		0		0		0
e. Erfgoed		0		0		0
2. Andere materiële vaste activa	0	0	0	0	0	0
a. Onroerende goederen		0		0		0
b. Roerende goederen		0		0		0
C. Verkoop van immateriële vaste activa		0		0		0
D. Investeringsubsidies en -schenkingen		0		0		0

PRIO IP-ACT-7: Optimaliseren communicatiekanalen
ACT-7: Optimaliseren communicatiekanalen

Jaarlijkse transacties

	2020	2021	2022	2023	2024	2025
	Gerealiseerd	Te realiseren	Te realiseren	Te realiseren	Te realiseren	Te realiseren
I. UITGAVEN	55.191	0	0	0	0	0
A. Investeren in financiële vaste activa	0	0	0	0	0	0
1. Extern verzelfstandigde agentschappen	0	0	0	0	0	0
2. Intergemeentelijke samenwerkingsverbanden en soortgelijke entiteiten	0	0	0	0	0	0
3. OCMW-verenigingen	0	0	0	0	0	0
4. Andere financiële vaste activa	0	0	0	0	0	0
B. Investeren in materiële vaste activa	55.191	0	0	0	0	0
1. Gemeenschapsgoederen en bedrijfsmatige materiële vaste activa	55.191	0	0	0	0	0
a. Terreinen en gebouwen	0	0	0	0	0	0
b. Wegen en andere infrastructuur	55.191	0	0	0	0	0
c. Roerende goederen	0	0	0	0	0	0
d. Leasing en soortgelijke rechten	0	0	0	0	0	0
e. Erfgoed	0	0	0	0	0	0
2. Andere materiële vaste activa	0	0	0	0	0	0
a. Onroerende goederen	0	0	0	0	0	0
b. Roerende goederen	0	0	0	0	0	0
C. Investeren in immateriële vaste activa	0	0	0	0	0	0
D. Toegestane investeringssubsidies	0	0	0	0	0	0
II. ONTVANGSTEN	0	0	0	0	0	0
A. Verkoop van financiële vaste activa	0	0	0	0	0	0
1. Extern verzelfstandigde agentschappen	0	0	0	0	0	0
2. Intergemeentelijke samenwerkingsverbanden en soortgelijke entiteiten	0	0	0	0	0	0
3. OCMW-verenigingen	0	0	0	0	0	0
4. Andere financiële vaste activa	0	0	0	0	0	0
B. Verkoop van materiële vaste activa	0	0	0	0	0	0
1. Gemeenschapsgoederen en bedrijfsmatige materiële vaste activa	0	0	0	0	0	0
a. Terreinen en gebouwen	0	0	0	0	0	0
b. Wegen en andere infrastructuur	0	0	0	0	0	0
c. Roerende goederen	0	0	0	0	0	0
d. Leasing en soortgelijke rechten	0	0	0	0	0	0
e. Erfgoed	0	0	0	0	0	0
2. Andere materiële vaste activa	0	0	0	0	0	0
a. Onroerende goederen	0	0	0	0	0	0
b. Roerende goederen	0	0	0	0	0	0
C. Verkoop van immateriële vaste activa	0	0	0	0	0	0
D. Investeringsubsidies en -schenkingen	0	0	0	0	0	0

PRIO IP-ACT-8: Organiseren van participatie
ACT-8: Organiseren van participatie

	Reeds gerealiseerd		Nog te realiseren			Totaal
	Voor MJP	In MJP	Voor MJP	In MJP	Na MJP	
I. UITGAVEN	0	1.771	0	36.129	0	37.900
A. Investerings in financiële vaste activa	0	0	0	0	0	0
1. Extern verzelfstandigde agentschappen		0		0		0
2. Intergemeentelijke samenwerkingsverbanden en soortgelijke entiteiten		0		0		0
3. OCMW-verenigingen		0		0		0
4. Andere financiële vaste activa		0		0		0
B. Investerings in materiële vaste activa	0	0	0	13.500	0	13.500
1. Gemeenschapsgoederen en bedrijfsmatige materiële vaste activa	0	0	0	13.500	0	13.500
a. Terreinen en gebouwen		0		0		0
b. Wegen en andere infrastructuur		0		0		0
c. Roerende goederen		0		13.500		13.500
d. Leasing en soortgelijke rechten		0		0		0
e. Erfgoed		0		0		0
2. Andere materiële vaste activa	0	0	0	0	0	0
a. Onroerende goederen		0		0		0
b. Roerende goederen		0		0		0
C. Investerings in immateriële vaste activa		1.771		22.629		24.400
D. Toegestane investeringssubsidies		0		0		0
II. ONTVANGSTEN	0	0	0	0	0	0
A. Verkoop van financiële vaste activa	0	0	0	0	0	0
1. Extern verzelfstandigde agentschappen		0		0		0
2. Intergemeentelijke samenwerkingsverbanden en soortgelijke entiteiten		0		0		0
3. OCMW-verenigingen		0		0		0
4. Andere financiële vaste activa		0		0		0
B. Verkoop van materiële vaste activa	0	0	0	0	0	0
1. Gemeenschapsgoederen en bedrijfsmatige materiële vaste activa	0	0	0	0	0	0
a. Terreinen en gebouwen		0		0		0
b. Wegen en andere infrastructuur		0		0		0
c. Roerende goederen		0		0		0
d. Leasing en soortgelijke rechten		0		0		0
e. Erfgoed		0		0		0
2. Andere materiële vaste activa	0	0	0	0	0	0
a. Onroerende goederen		0		0		0
b. Roerende goederen		0		0		0
C. Verkoop van immateriële vaste activa		0		0		0
D. Investeringssubsidies en -schenkingen		0		0		0

PRIO IP-ACT-8: Organiseren van participatie
ACT-8: Organiseren van participatie

Jaarlijkse transacties

	2020	2021	2022	2023	2024	2025
	Gerealiseerd	Te realiseren	Te realiseren	Te realiseren	Te realiseren	Te realiseren
I. UITGAVEN	1.771	10.529	4.800	16.000	4.800	0
A. Investerings in financiële vaste activa	0	0	0	0	0	0
1. Extern verzelfstandigde agentschappen	0	0	0	0	0	0
2. Intergemeentelijke samenwerkingsverbanden en soortgelijke entiteiten	0	0	0	0	0	0
3. OCMW-verenigingen	0	0	0	0	0	0
4. Andere financiële vaste activa	0	0	0	0	0	0
B. Investerings in materiële vaste activa	0	0	0	13.500	0	0
1. Gemeenschapsgoederen en bedrijfsmatige materiële vaste activa	0	0	0	13.500	0	0
a. Terreinen en gebouwen	0	0	0	0	0	0
b. Wegen en andere infrastructuur	0	0	0	0	0	0
c. Roerende goederen	0	0	0	13.500	0	0
d. Leasing en soortgelijke rechten	0	0	0	0	0	0
e. Erfgoed	0	0	0	0	0	0
2. Andere materiële vaste activa	0	0	0	0	0	0
a. Onroerende goederen	0	0	0	0	0	0
b. Roerende goederen	0	0	0	0	0	0
C. Investerings in immateriële vaste activa	1.771	10.529	4.800	2.500	4.800	0
D. Toegestane investeringssubsidies	0	0	0	0	0	0
II. ONTVANGSTEN	0	0	0	0	0	0
A. Verkoop van financiële vaste activa	0	0	0	0	0	0
1. Extern verzelfstandigde agentschappen	0	0	0	0	0	0
2. Intergemeentelijke samenwerkingsverbanden en soortgelijke entiteiten	0	0	0	0	0	0
3. OCMW-verenigingen	0	0	0	0	0	0
4. Andere financiële vaste activa	0	0	0	0	0	0
B. Verkoop van materiële vaste activa	0	0	0	0	0	0
1. Gemeenschapsgoederen en bedrijfsmatige materiële vaste activa	0	0	0	0	0	0
a. Terreinen en gebouwen	0	0	0	0	0	0
b. Wegen en andere infrastructuur	0	0	0	0	0	0
c. Roerende goederen	0	0	0	0	0	0
d. Leasing en soortgelijke rechten	0	0	0	0	0	0
e. Erfgoed	0	0	0	0	0	0
2. Andere materiële vaste activa	0	0	0	0	0	0
a. Onroerende goederen	0	0	0	0	0	0
b. Roerende goederen	0	0	0	0	0	0
C. Verkoop van immateriële vaste activa	0	0	0	0	0	0
D. Investeringsubsidies en -schenkingen	0	0	0	0	0	0

PRIO IP-ACT-14: Oud gemeentehuis van Dadizele renoveren
ACT-14: Oud gemeentehuis van Dadizele renoveren

	Reeds gerealiseerd		Nog te realiseren			Totaal
	Voor MJP	In MJP	Voor MJP	In MJP	Na MJP	
I. UITGAVEN	0	88.276	0	1.606.724	0	1.695.000
A. Investerings in financiële vaste activa	0	0	0	0	0	0
1. Extern verzelfstandigde agentschappen		0		0		0
2. Intergemeentelijke samenwerkingsverbanden en soortgelijke entiteiten		0		0		0
3. OCMW-verenigingen		0		0		0
4. Andere financiële vaste activa		0		0		0
B. Investerings in materiële vaste activa	0	88.276	0	1.606.724	0	1.695.000
1. Gemeenschapsgoederen en bedrijfsmatige materiële vaste activa	0	88.276	0	1.606.724	0	1.695.000
a. Terreinen en gebouwen		88.276		1.606.724		1.695.000
b. Wegen en andere infrastructuur		0		0		0
c. Roerende goederen		0		0		0
d. Leasing en soortgelijke rechten		0		0		0
e. Erfgoed		0		0		0
2. Andere materiële vaste activa	0	0	0	0	0	0
a. Onroerende goederen		0		0		0
b. Roerende goederen		0		0		0
C. Investerings in immateriële vaste activa	0	0	0	0	0	0
D. Toegestane investeringssubsidies	0	0	0	0	0	0
II. ONTVANGSTEN	0	0	0	0	0	0
A. Verkoop van financiële vaste activa	0	0	0	0	0	0
1. Extern verzelfstandigde agentschappen		0		0		0
2. Intergemeentelijke samenwerkingsverbanden en soortgelijke entiteiten		0		0		0
3. OCMW-verenigingen		0		0		0
4. Andere financiële vaste activa		0		0		0
B. Verkoop van materiële vaste activa	0	0	0	0	0	0
1. Gemeenschapsgoederen en bedrijfsmatige materiële vaste activa	0	0	0	0	0	0
a. Terreinen en gebouwen		0		0		0
b. Wegen en andere infrastructuur		0		0		0
c. Roerende goederen		0		0		0
d. Leasing en soortgelijke rechten		0		0		0
e. Erfgoed		0		0		0
2. Andere materiële vaste activa	0	0	0	0	0	0
a. Onroerende goederen		0		0		0
b. Roerende goederen		0		0		0
C. Verkoop van immateriële vaste activa	0	0	0	0	0	0
D. Investeringssubsidies en -schenkingen	0	0	0	0	0	0

PRIO IP-ACT-14: Oud gemeentehuis van Dadizele renoveren

ACT-14: Oud gemeentehuis van Dadizele renoveren

Jaarlijkse transacties

	2020	2021	2022	2023	2024	2025
	Gerealiseerd	Te realiseren	Te realiseren	Te realiseren	Te realiseren	Te realiseren
I. UITGAVEN	88.276	1.206.724	400.000	0	0	0
A. Investerings in financiële vaste activa	0	0	0	0	0	0
1. Extern verzelfstandigde agentschappen	0	0	0	0	0	0
2. Intergemeentelijke samenwerkingsverbanden en soortgelijke entiteiten	0	0	0	0	0	0
3. OCMW-verenigingen	0	0	0	0	0	0
4. Andere financiële vaste activa	0	0	0	0	0	0
B. Investerings in materiële vaste activa	88.276	1.206.724	400.000	0	0	0
1. Gemeenschapsgoederen en bedrijfsmatige materiële vaste activa	88.276	1.206.724	400.000	0	0	0
a. Terreinen en gebouwen	88.276	1.206.724	400.000	0	0	0
b. Wegen en andere infrastructuur	0	0	0	0	0	0
c. Roerende goederen	0	0	0	0	0	0
d. Leasing en soortgelijke rechten	0	0	0	0	0	0
e. Erfgoed	0	0	0	0	0	0
2. Andere materiële vaste activa	0	0	0	0	0	0
a. Onroerende goederen	0	0	0	0	0	0
b. Roerende goederen	0	0	0	0	0	0
C. Investerings in immateriële vaste activa	0	0	0	0	0	0
D. Toegestane investeringssubsidies	0	0	0	0	0	0
II. ONTVANGSTEN	0	0	0	0	0	0
A. Verkoop van financiële vaste activa	0	0	0	0	0	0
1. Extern verzelfstandigde agentschappen	0	0	0	0	0	0
2. Intergemeentelijke samenwerkingsverbanden en soortgelijke entiteiten	0	0	0	0	0	0
3. OCMW-verenigingen	0	0	0	0	0	0
4. Andere financiële vaste activa	0	0	0	0	0	0
B. Verkoop van materiële vaste activa	0	0	0	0	0	0
1. Gemeenschapsgoederen en bedrijfsmatige materiële vaste activa	0	0	0	0	0	0
a. Terreinen en gebouwen	0	0	0	0	0	0
b. Wegen en andere infrastructuur	0	0	0	0	0	0
c. Roerende goederen	0	0	0	0	0	0
d. Leasing en soortgelijke rechten	0	0	0	0	0	0
e. Erfgoed	0	0	0	0	0	0
2. Andere materiële vaste activa	0	0	0	0	0	0
a. Onroerende goederen	0	0	0	0	0	0
b. Roerende goederen	0	0	0	0	0	0
C. Verkoop van immateriële vaste activa	0	0	0	0	0	0
D. Investeringsubsidies en -schenkingen	0	0	0	0	0	0

PRIO IP-ACT-17: Aanleggen kwaliteitsvolle voet- en fietspaden
ACT-17: Aanleggen kwaliteitsvolle voet- en fietspaden

	Reeds gerealiseerd		Nog te realiseren			Totaal
	Voor MJP	In MJP	Voor MJP	In MJP	Na MJP	
I. UITGAVEN	0	65.000	0	329.000	0	394.000
A. Investerings in financiële vaste activa	0	0	0	0	0	0
1. Extern verzelfstandigde agentschappen	0	0	0	0	0	0
2. Intergemeentelijke samenwerkingsverbanden en soortgelijke entiteiten	0	0	0	0	0	0
3. OCMW-verenigingen	0	0	0	0	0	0
4. Andere financiële vaste activa	0	0	0	0	0	0
B. Investerings in materiële vaste activa	0	65.000	0	329.000	0	394.000
1. Gemeenschapsgoederen en bedrijfsmatige materiële vaste activa	0	65.000	0	329.000	0	394.000
a. Terreinen en gebouwen	0	0	0	0	0	0
b. Wegen en andere infrastructuur	0	65.000	0	329.000	0	394.000
c. Roerende goederen	0	0	0	0	0	0
d. Leasing en soortgelijke rechten	0	0	0	0	0	0
e. Erfgoed	0	0	0	0	0	0
2. Andere materiële vaste activa	0	0	0	0	0	0
a. Onroerende goederen	0	0	0	0	0	0
b. Roerende goederen	0	0	0	0	0	0
C. Investerings in immateriële vaste activa	0	0	0	0	0	0
D. Toegestane investeringssubsidies	0	0	0	0	0	0
II. ONTVANGSTEN	0	0	0	0	0	0
A. Verkoop van financiële vaste activa	0	0	0	0	0	0
1. Extern verzelfstandigde agentschappen	0	0	0	0	0	0
2. Intergemeentelijke samenwerkingsverbanden en soortgelijke entiteiten	0	0	0	0	0	0
3. OCMW-verenigingen	0	0	0	0	0	0
4. Andere financiële vaste activa	0	0	0	0	0	0
B. Verkoop van materiële vaste activa	0	0	0	0	0	0
1. Gemeenschapsgoederen en bedrijfsmatige materiële vaste activa	0	0	0	0	0	0
a. Terreinen en gebouwen	0	0	0	0	0	0
b. Wegen en andere infrastructuur	0	0	0	0	0	0
c. Roerende goederen	0	0	0	0	0	0
d. Leasing en soortgelijke rechten	0	0	0	0	0	0
e. Erfgoed	0	0	0	0	0	0
2. Andere materiële vaste activa	0	0	0	0	0	0
a. Onroerende goederen	0	0	0	0	0	0
b. Roerende goederen	0	0	0	0	0	0
C. Verkoop van immateriële vaste activa	0	0	0	0	0	0
D. Investeringsubsidies en -schenkingen	0	0	0	0	0	0

PRIO IP-ACT-17: Aanleggen kwaliteitsvolle voet- en fietspaden
ACT-17: Aanleggen kwaliteitsvolle voet- en fietspaden

Jaarlijkse transacties

	2020	2021	2022	2023	2024	2025
	Gerealiseerd	Te realiseren	Te realiseren	Te realiseren	Te realiseren	Te realiseren
I. UITGAVEN	65.000	67.000	117.000	65.000	65.000	15.000
A. Investerings in financiële vaste activa	0	0	0	0	0	0
1. Extern verzelfstandigde agentschappen	0	0	0	0	0	0
2. Intergemeentelijke samenwerkingsverbanden en soortgelijke entiteiten	0	0	0	0	0	0
3. OCMW-verenigingen	0	0	0	0	0	0
4. Andere financiële vaste activa	0	0	0	0	0	0
B. Investerings in materiële vaste activa	65.000	67.000	117.000	65.000	65.000	15.000
1. Gemeenschapsgoederen en bedrijfsmatige materiële vaste activa	65.000	67.000	117.000	65.000	65.000	15.000
a. Terreinen en gebouwen	0	0	0	0	0	0
b. Wegen en andere infrastructuur	65.000	67.000	117.000	65.000	65.000	15.000
c. Roerende goederen	0	0	0	0	0	0
d. Leasing en soortgelijke rechten	0	0	0	0	0	0
e. Erfgoed	0	0	0	0	0	0
2. Andere materiële vaste activa	0	0	0	0	0	0
a. Onroerende goederen	0	0	0	0	0	0
b. Roerende goederen	0	0	0	0	0	0
C. Investerings in immateriële vaste activa	0	0	0	0	0	0
D. Toegestane investeringssubsidies	0	0	0	0	0	0
II. ONTVANGSTEN	0	0	0	0	0	0
A. Verkoop van financiële vaste activa	0	0	0	0	0	0
1. Extern verzelfstandigde agentschappen	0	0	0	0	0	0
2. Intergemeentelijke samenwerkingsverbanden en soortgelijke entiteiten	0	0	0	0	0	0
3. OCMW-verenigingen	0	0	0	0	0	0
4. Andere financiële vaste activa	0	0	0	0	0	0
B. Verkoop van materiële vaste activa	0	0	0	0	0	0
1. Gemeenschapsgoederen en bedrijfsmatige materiële vaste activa	0	0	0	0	0	0
a. Terreinen en gebouwen	0	0	0	0	0	0
b. Wegen en andere infrastructuur	0	0	0	0	0	0
c. Roerende goederen	0	0	0	0	0	0
d. Leasing en soortgelijke rechten	0	0	0	0	0	0
e. Erfgoed	0	0	0	0	0	0
2. Andere materiële vaste activa	0	0	0	0	0	0
a. Onroerende goederen	0	0	0	0	0	0
b. Roerende goederen	0	0	0	0	0	0
C. Verkoop van immateriële vaste activa	0	0	0	0	0	0
D. Investeringssubsidies en -schenkingen	0	0	0	0	0	0

PRIO IP-ACT-18: (Zwaar) verkeer wordt geweerd uit de school- en woonomgeving
ACT-18: (Zwaar) verkeer wordt geweerd uit de school- en woonomgeving

	Reeds gerealiseerd		Nog te realiseren			Totaal
	Voor MJP	In MJP	Voor MJP	In MJP	Na MJP	
I. UITGAVEN	0	2.633	0	95.367	0	98.000
A. Investerings in financiële vaste activa	0	0	0	0	0	0
1. Extern verzelfstandigde agentschappen		0		0		0
2. Intergemeentelijke samenwerkingsverbanden en soortgelijke entiteiten		0		0		0
3. OCMW-verenigingen		0		0		0
4. Andere financiële vaste activa		0		0		0
B. Investerings in materiële vaste activa	0	2.633	0	95.367	0	98.000
1. Gemeenschapsgoederen en bedrijfsmatige materiële vaste activa	0	2.633	0	95.367	0	98.000
a. Terreinen en gebouwen		0		0		0
b. Wegen en andere infrastructuur		2.633		95.367		98.000
c. Roerende goederen		0		0		0
d. Leasing en soortgelijke rechten		0		0		0
e. Erfgoed		0		0		0
2. Andere materiële vaste activa	0	0	0	0	0	0
a. Onroerende goederen		0		0		0
b. Roerende goederen		0		0		0
C. Investerings in immateriële vaste activa		0		0		0
D. Toegestane investeringssubsidies		0		0		0
II. ONTVANGSTEN	0	0	0	0	0	0
A. Verkoop van financiële vaste activa	0	0	0	0	0	0
1. Extern verzelfstandigde agentschappen		0		0		0
2. Intergemeentelijke samenwerkingsverbanden en soortgelijke entiteiten		0		0		0
3. OCMW-verenigingen		0		0		0
4. Andere financiële vaste activa		0		0		0
B. Verkoop van materiële vaste activa	0	0	0	0	0	0
1. Gemeenschapsgoederen en bedrijfsmatige materiële vaste activa	0	0	0	0	0	0
a. Terreinen en gebouwen		0		0		0
b. Wegen en andere infrastructuur		0		0		0
c. Roerende goederen		0		0		0
d. Leasing en soortgelijke rechten		0		0		0
e. Erfgoed		0		0		0
2. Andere materiële vaste activa	0	0	0	0	0	0
a. Onroerende goederen		0		0		0
b. Roerende goederen		0		0		0
C. Verkoop van immateriële vaste activa		0		0		0
D. Investeringssubsidies en -schenkingen		0		0		0

PRIO IP-ACT-18: (Zwaar) verkeer wordt geweerd uit de school- en woonomgeving
ACT-18: (Zwaar) verkeer wordt geweerd uit de school- en woonomgeving

Jaarlijkse transacties

	2020	2021	2022	2023	2024	2025
	Gerealiseerd	Te realiseren	Te realiseren	Te realiseren	Te realiseren	Te realiseren
I. UITGAVEN	2.633	45.367	20.000	10.000	10.000	10.000
A. Investerings in financiële vaste activa	0	0	0	0	0	0
1. Extern verzelfstandigde agentschappen	0	0	0	0	0	0
2. Intergemeentelijke samenwerkingsverbanden en soortgelijke entiteiten	0	0	0	0	0	0
3. OCMW-verenigingen	0	0	0	0	0	0
4. Andere financiële vaste activa	0	0	0	0	0	0
B. Investerings in materiële vaste activa	2.633	45.367	20.000	10.000	10.000	10.000
1. Gemeenschapsgoederen en bedrijfsmatige materiële vaste activa	2.633	45.367	20.000	10.000	10.000	10.000
a. Terreinen en gebouwen	0	0	0	0	0	0
b. Wegen en andere infrastructuur	2.633	45.367	20.000	10.000	10.000	10.000
c. Roerende goederen	0	0	0	0	0	0
d. Leasing en soortgelijke rechten	0	0	0	0	0	0
e. Erfgoed	0	0	0	0	0	0
2. Andere materiële vaste activa	0	0	0	0	0	0
a. Onroerende goederen	0	0	0	0	0	0
b. Roerende goederen	0	0	0	0	0	0
C. Investerings in immateriële vaste activa	0	0	0	0	0	0
D. Toegestane investeringssubsidies	0	0	0	0	0	0
II. ONTVANGSTEN	0	0	0	0	0	0
A. Verkoop van financiële vaste activa	0	0	0	0	0	0
1. Extern verzelfstandigde agentschappen	0	0	0	0	0	0
2. Intergemeentelijke samenwerkingsverbanden en soortgelijke entiteiten	0	0	0	0	0	0
3. OCMW-verenigingen	0	0	0	0	0	0
4. Andere financiële vaste activa	0	0	0	0	0	0
B. Verkoop van materiële vaste activa	0	0	0	0	0	0
1. Gemeenschapsgoederen en bedrijfsmatige materiële vaste activa	0	0	0	0	0	0
a. Terreinen en gebouwen	0	0	0	0	0	0
b. Wegen en andere infrastructuur	0	0	0	0	0	0
c. Roerende goederen	0	0	0	0	0	0
d. Leasing en soortgelijke rechten	0	0	0	0	0	0
e. Erfgoed	0	0	0	0	0	0
2. Andere materiële vaste activa	0	0	0	0	0	0
a. Onroerende goederen	0	0	0	0	0	0
b. Roerende goederen	0	0	0	0	0	0
C. Verkoop van immateriële vaste activa	0	0	0	0	0	0
D. Investeringsubsidies en -schenkingen	0	0	0	0	0	0

PRIO IP-ACT-24: Inzetten op propere wegen, straten en wijken
ACT-24: Inzetten op propere wegen, straten en wijken

	Reeds gerealiseerd		Nog te realiseren			Totaal
	Voor MJP	In MJP	Voor MJP	In MJP	Na MJP	
I. UITGAVEN	0	0	0	5.000	0	5.000
A. Investerings in financiële vaste activa	0	0	0	0	0	0
1. Extern verzelfstandigde agentschappen	0	0	0	0	0	0
2. Intergemeentelijke samenwerkingsverbanden en soortgelijke entiteiten	0	0	0	0	0	0
3. OCMW-verenigingen	0	0	0	0	0	0
4. Andere financiële vaste activa	0	0	0	0	0	0
B. Investerings in materiële vaste activa	0	0	0	5.000	0	5.000
1. Gemeenschapsgoederen en bedrijfsmatige materiële vaste activa	0	0	0	5.000	0	5.000
a. Terreinen en gebouwen	0	0	0	0	0	0
b. Wegen en andere infrastructuur	0	0	0	0	0	0
c. Roerende goederen	0	0	0	5.000	0	5.000
d. Leasing en soortgelijke rechten	0	0	0	0	0	0
e. Erfgoed	0	0	0	0	0	0
2. Andere materiële vaste activa	0	0	0	0	0	0
a. Onroerende goederen	0	0	0	0	0	0
b. Roerende goederen	0	0	0	0	0	0
C. Investerings in immateriële vaste activa	0	0	0	0	0	0
D. Toegestane investeringssubsidies	0	0	0	0	0	0
II. ONTVANGSTEN	0	0	0	0	0	0
A. Verkoop van financiële vaste activa	0	0	0	0	0	0
1. Extern verzelfstandigde agentschappen	0	0	0	0	0	0
2. Intergemeentelijke samenwerkingsverbanden en soortgelijke entiteiten	0	0	0	0	0	0
3. OCMW-verenigingen	0	0	0	0	0	0
4. Andere financiële vaste activa	0	0	0	0	0	0
B. Verkoop van materiële vaste activa	0	0	0	0	0	0
1. Gemeenschapsgoederen en bedrijfsmatige materiële vaste activa	0	0	0	0	0	0
a. Terreinen en gebouwen	0	0	0	0	0	0
b. Wegen en andere infrastructuur	0	0	0	0	0	0
c. Roerende goederen	0	0	0	0	0	0
d. Leasing en soortgelijke rechten	0	0	0	0	0	0
e. Erfgoed	0	0	0	0	0	0
2. Andere materiële vaste activa	0	0	0	0	0	0
a. Onroerende goederen	0	0	0	0	0	0
b. Roerende goederen	0	0	0	0	0	0
C. Verkoop van immateriële vaste activa	0	0	0	0	0	0
D. Investeringsubsidies en -schenkingen	0	0	0	0	0	0

PRIO IP-ACT-24: Inzetten op propere wegen, straten en wijken
ACT-24: Inzetten op propere wegen, straten en wijken

Jaarlijkse transacties

	2020	2021	2022	2023	2024	2025
	Gerealiseerd	Te realiseren	Te realiseren	Te realiseren	Te realiseren	Te realiseren
I. UITGAVEN	0	2.000	1.000	1.000	1.000	0
A. Investerings in financiële vaste activa	0	0	0	0	0	0
1. Extern verzelfstandigde agentschappen	0	0	0	0	0	0
2. Intergemeentelijke samenwerkingsverbanden en soortgelijke entiteiten	0	0	0	0	0	0
3. OCMW-verenigingen	0	0	0	0	0	0
4. Andere financiële vaste activa	0	0	0	0	0	0
B. Investerings in materiële vaste activa	0	2.000	1.000	1.000	1.000	0
1. Gemeenschapsgoederen en bedrijfsmatige materiële vaste activa	0	2.000	1.000	1.000	1.000	0
a. Terreinen en gebouwen	0	0	0	0	0	0
b. Wegen en andere infrastructuur	0	0	0	0	0	0
c. Roerende goederen	0	2.000	1.000	1.000	1.000	0
d. Leasing en soortgelijke rechten	0	0	0	0	0	0
e. Erfgoed	0	0	0	0	0	0
2. Andere materiële vaste activa	0	0	0	0	0	0
a. Onroerende goederen	0	0	0	0	0	0
b. Roerende goederen	0	0	0	0	0	0
C. Investerings in immateriële vaste activa	0	0	0	0	0	0
D. Toegestane investeringssubsidies	0	0	0	0	0	0
II. ONTVANGSTEN	0	0	0	0	0	0
A. Verkoop van financiële vaste activa	0	0	0	0	0	0
1. Extern verzelfstandigde agentschappen	0	0	0	0	0	0
2. Intergemeentelijke samenwerkingsverbanden en soortgelijke entiteiten	0	0	0	0	0	0
3. OCMW-verenigingen	0	0	0	0	0	0
4. Andere financiële vaste activa	0	0	0	0	0	0
B. Verkoop van materiële vaste activa	0	0	0	0	0	0
1. Gemeenschapsgoederen en bedrijfsmatige materiële vaste activa	0	0	0	0	0	0
a. Terreinen en gebouwen	0	0	0	0	0	0
b. Wegen en andere infrastructuur	0	0	0	0	0	0
c. Roerende goederen	0	0	0	0	0	0
d. Leasing en soortgelijke rechten	0	0	0	0	0	0
e. Erfgoed	0	0	0	0	0	0
2. Andere materiële vaste activa	0	0	0	0	0	0
a. Onroerende goederen	0	0	0	0	0	0
b. Roerende goederen	0	0	0	0	0	0
C. Verkoop van immateriële vaste activa	0	0	0	0	0	0
D. Investeringssubsidies en -schenkingen	0	0	0	0	0	0

PRIO IP-ACT-30: Ambities van het Burgemeestersconvenant nastreven
ACT-30: Ambities van het Burgemeestersconvenant nastreven

	Reeds gerealiseerd		Nog te realiseren			Totaal
	Voor MJP	In MJP	Voor MJP	In MJP	Na MJP	
I. UITGAVEN	0	70.923	0	614.077	0	685.000
A. Investerings in financiële vaste activa	0	0	0	0	0	0
1. Extern verzelfstandigde agentschappen		0		0		0
2. Intergemeentelijke samenwerkingsverbanden en soortgelijke entiteiten		0		0		0
3. OCMW-verenigingen		0		0		0
4. Andere financiële vaste activa		0		0		0
B. Investerings in materiële vaste activa	0	70.923	0	614.077	0	685.000
1. Gemeenschapsgoederen en bedrijfsmatige materiële vaste activa	0	70.923	0	614.077	0	685.000
a. Terreinen en gebouwen		70.923		609.077		680.000
b. Wegen en andere infrastructuur		0		5.000		5.000
c. Roerende goederen		0		0		0
d. Leasing en soortgelijke rechten		0		0		0
e. Erfgoed		0		0		0
2. Andere materiële vaste activa	0	0	0	0	0	0
a. Onroerende goederen		0		0		0
b. Roerende goederen		0		0		0
C. Investerings in immateriële vaste activa	0	0	0	0	0	0
D. Toegestane investeringssubsidies	0	0	0	0	0	0
II. ONTVANGSTEN	0	0	0	82.000	0	82.000
A. Verkoop van financiële vaste activa	0	0	0	0	0	0
1. Extern verzelfstandigde agentschappen		0		0		0
2. Intergemeentelijke samenwerkingsverbanden en soortgelijke entiteiten		0		0		0
3. OCMW-verenigingen		0		0		0
4. Andere financiële vaste activa		0		0		0
B. Verkoop van materiële vaste activa	0	0	0	0	0	0
1. Gemeenschapsgoederen en bedrijfsmatige materiële vaste activa	0	0	0	0	0	0
a. Terreinen en gebouwen		0		0		0
b. Wegen en andere infrastructuur		0		0		0
c. Roerende goederen		0		0		0
d. Leasing en soortgelijke rechten		0		0		0
e. Erfgoed		0		0		0
2. Andere materiële vaste activa	0	0	0	0	0	0
a. Onroerende goederen		0		0		0
b. Roerende goederen		0		0		0
C. Verkoop van immateriële vaste activa	0	0	0	0	0	0
D. Investeringsubsidies en -schenkingen	0	0	0	82.000	0	82.000

PRIO IP-ACT-30: Ambities van het Burgemeestersconvenant nastreven
ACT-30: Ambities van het Burgemeestersconvenant nastreven

Jaarlijkse transacties

	2020	2021	2022	2023	2024	2025
	Gerealiseerd	Te realiseren	Te realiseren	Te realiseren	Te realiseren	Te realiseren
I. UITGAVEN	70.923	89.077	310.000	105.000	105.000	5.000
A. Investerings in financiële vaste activa	0	0	0	0	0	0
1. Extern verzelfstandigde agentschappen	0	0	0	0	0	0
2. Intergemeentelijke samenwerkingsverbanden en soortgelijke entiteiten	0	0	0	0	0	0
3. OCMW-verenigingen	0	0	0	0	0	0
4. Andere financiële vaste activa	0	0	0	0	0	0
B. Investerings in materiële vaste activa	70.923	89.077	310.000	105.000	105.000	5.000
1. Gemeenschapsgoederen en bedrijfsmatige materiële vaste activa	70.923	89.077	310.000	105.000	105.000	5.000
a. Terreinen en gebouwen	70.923	89.077	305.000	105.000	105.000	5.000
b. Wegen en andere infrastructuur	0	0	5.000	0	0	0
c. Roerende goederen	0	0	0	0	0	0
d. Leasing en soortgelijke rechten	0	0	0	0	0	0
e. Erfgoed	0	0	0	0	0	0
2. Andere materiële vaste activa	0	0	0	0	0	0
a. Onroerende goederen	0	0	0	0	0	0
b. Roerende goederen	0	0	0	0	0	0
C. Investerings in immateriële vaste activa	0	0	0	0	0	0
D. Toegestane investeringssubsidies	0	0	0	0	0	0
II. ONTVANGSTEN	0	0	0	0	82.000	0
A. Verkoop van financiële vaste activa	0	0	0	0	0	0
1. Extern verzelfstandigde agentschappen	0	0	0	0	0	0
2. Intergemeentelijke samenwerkingsverbanden en soortgelijke entiteiten	0	0	0	0	0	0
3. OCMW-verenigingen	0	0	0	0	0	0
4. Andere financiële vaste activa	0	0	0	0	0	0
B. Verkoop van materiële vaste activa	0	0	0	0	0	0
1. Gemeenschapsgoederen en bedrijfsmatige materiële vaste activa	0	0	0	0	0	0
a. Terreinen en gebouwen	0	0	0	0	0	0
b. Wegen en andere infrastructuur	0	0	0	0	0	0
c. Roerende goederen	0	0	0	0	0	0
d. Leasing en soortgelijke rechten	0	0	0	0	0	0
e. Erfgoed	0	0	0	0	0	0
2. Andere materiële vaste activa	0	0	0	0	0	0
a. Onroerende goederen	0	0	0	0	0	0
b. Roerende goederen	0	0	0	0	0	0
C. Verkoop van immateriële vaste activa	0	0	0	0	0	0
D. Investeringsubsidies en -schenkingen	0	0	0	0	82.000	0

PRIO IP-ACT-31: Masterplan openbare verlichting wordt uitgevoerd
ACT-31: Masterplan openbare verlichting wordt uitgevoerd

	Reeds gerealiseerd		Nog te realiseren			Totaal
	Voor MJP	In MJP	Voor MJP	In MJP	Na MJP	
I. UITGAVEN	0	851.642	0	1.019.600	0	1.871.242
A. Investerings in financiële vaste activa	0	362.775	0	0	0	362.775
1. Extern verzelfstandigde agentschappen		0		0		0
2. Intergemeentelijke samenwerkingsverbanden en soortgelijke entiteiten		362.775		0		362.775
3. OCMW-verenigingen		0		0		0
4. Andere financiële vaste activa		0		0		0
B. Investerings in materiële vaste activa	0	488.867	0	1.019.600	0	1.508.467
1. Gemeenschapsgoederen en bedrijfsmatige materiële vaste activa	0	488.867	0	1.019.600	0	1.508.467
a. Terreinen en gebouwen		0		0		0
b. Wegen en andere infrastructuur		0		0		0
c. Roerende goederen		0		0		0
d. Leasing en soortgelijke rechten		488.867		1.019.600		1.508.467
e. Erfgoed		0		0		0
2. Andere materiële vaste activa	0	0	0	0	0	0
a. Onroerende goederen		0		0		0
b. Roerende goederen		0		0		0
C. Investerings in immateriële vaste activa		0		0		0
D. Toegestane investeringssubsidies		0		0		0
II. ONTVANGSTEN	0	513.955	0	151.155	0	665.110
A. Verkoop van financiële vaste activa	0	30.231	0	151.155	0	181.386
1. Extern verzelfstandigde agentschappen		0		0		0
2. Intergemeentelijke samenwerkingsverbanden en soortgelijke entiteiten		30.231		151.155		181.386
3. OCMW-verenigingen		0		0		0
4. Andere financiële vaste activa		0		0		0
B. Verkoop van materiële vaste activa	0	483.724	0	0	0	483.724
1. Gemeenschapsgoederen en bedrijfsmatige materiële vaste activa	0	483.724	0	0	0	483.724
a. Terreinen en gebouwen		0		0		0
b. Wegen en andere infrastructuur		483.724		0		483.724
c. Roerende goederen		0		0		0
d. Leasing en soortgelijke rechten		0		0		0
e. Erfgoed		0		0		0
2. Andere materiële vaste activa	0	0	0	0	0	0
a. Onroerende goederen		0		0		0
b. Roerende goederen		0		0		0
C. Verkoop van immateriële vaste activa		0		0		0
D. Investeringsubsidies en -schenkingen		0		0		0

PRIO IP-ACT-31: Masterplan openbare verlichting wordt uitgevoerd
ACT-31: Masterplan openbare verlichting wordt uitgevoerd

Jaarlijkse transacties

	2020	2021	2022	2023	2024	2025
	Gerealiseerd	Te realiseren	Te realiseren	Te realiseren	Te realiseren	Te realiseren
I. UITGAVEN	851.642	203.920	203.920	203.920	203.920	203.920
A. Investerings in financiële vaste activa	362.775	0	0	0	0	0
1. Extern verzelfstandigde agentschappen	0	0	0	0	0	0
2. Intergemeentelijke samenwerkingsverbanden en soortgelijke entiteiten	362.775	0	0	0	0	0
3. OCMW-verenigingen	0	0	0	0	0	0
4. Andere financiële vaste activa	0	0	0	0	0	0
B. Investerings in materiële vaste activa	488.867	203.920	203.920	203.920	203.920	203.920
1. Gemeenschapsgoederen en bedrijfsmatige materiële vaste activa	488.867	203.920	203.920	203.920	203.920	203.920
a. Terreinen en gebouwen	0	0	0	0	0	0
b. Wegen en andere infrastructuur	0	0	0	0	0	0
c. Roerende goederen	0	0	0	0	0	0
d. Leasing en soortgelijke rechten	488.867	203.920	203.920	203.920	203.920	203.920
e. Erfgoed	0	0	0	0	0	0
2. Andere materiële vaste activa	0	0	0	0	0	0
a. Onroerende goederen	0	0	0	0	0	0
b. Roerende goederen	0	0	0	0	0	0
C. Investerings in immateriële vaste activa	0	0	0	0	0	0
D. Toegestane investeringssubsidies	0	0	0	0	0	0
II. ONTVANGSTEN	513.955	30.231	30.231	30.231	30.231	30.231
A. Verkoop van financiële vaste activa	30.231	30.231	30.231	30.231	30.231	30.231
1. Extern verzelfstandigde agentschappen	0	0	0	0	0	0
2. Intergemeentelijke samenwerkingsverbanden en soortgelijke entiteiten	30.231	30.231	30.231	30.231	30.231	30.231
3. OCMW-verenigingen	0	0	0	0	0	0
4. Andere financiële vaste activa	0	0	0	0	0	0
B. Verkoop van materiële vaste activa	483.724	0	0	0	0	0
1. Gemeenschapsgoederen en bedrijfsmatige materiële vaste activa	483.724	0	0	0	0	0
a. Terreinen en gebouwen	0	0	0	0	0	0
b. Wegen en andere infrastructuur	483.724	0	0	0	0	0
c. Roerende goederen	0	0	0	0	0	0
d. Leasing en soortgelijke rechten	0	0	0	0	0	0
e. Erfgoed	0	0	0	0	0	0
2. Andere materiële vaste activa	0	0	0	0	0	0
a. Onroerende goederen	0	0	0	0	0	0
b. Roerende goederen	0	0	0	0	0	0
C. Verkoop van immateriële vaste activa	0	0	0	0	0	0
D. Investeringsubsidies en -schenkingen	0	0	0	0	0	0

PRIO IP-ACT-35: Wateroverlast verder aanpakken door uitbreiding buffercapaciteit
ACT-35: Wateroverlast verder aanpakken door de uitbreiding van buffercapaciteit

	Reeds gerealiseerd		Nog te realiseren			Totaal
	Voor MJP	In MJP	Voor MJP	In MJP	Na MJP	
I. UITGAVEN	0	0	0	220.000	0	220.000
A. Investerings in financiële vaste activa	0	0	0	0	0	0
1. Extern verzelfstandigde agentschappen		0		0		0
2. Intergemeentelijke samenwerkingsverbanden en soortgelijke entiteiten		0		0		0
3. OCMW-verenigingen		0		0		0
4. Andere financiële vaste activa		0		0		0
B. Investerings in materiële vaste activa	0	0	0	220.000	0	220.000
1. Gemeenschapsgoederen en bedrijfsmatige materiële vaste activa	0	0	0	220.000	0	220.000
a. Terreinen en gebouwen		0		0		0
b. Wegen en andere infrastructuur		0		220.000		220.000
c. Roerende goederen		0		0		0
d. Leasing en soortgelijke rechten		0		0		0
e. Erfgoed		0		0		0
2. Andere materiële vaste activa	0	0	0	0	0	0
a. Onroerende goederen		0		0		0
b. Roerende goederen		0		0		0
C. Investerings in immateriële vaste activa		0		0		0
D. Toegestane investeringssubsidies		0		0		0
II. ONTVANGSTEN	0	0	0	0	0	0
A. Verkoop van financiële vaste activa	0	0	0	0	0	0
1. Extern verzelfstandigde agentschappen		0		0		0
2. Intergemeentelijke samenwerkingsverbanden en soortgelijke entiteiten		0		0		0
3. OCMW-verenigingen		0		0		0
4. Andere financiële vaste activa		0		0		0
B. Verkoop van materiële vaste activa	0	0	0	0	0	0
1. Gemeenschapsgoederen en bedrijfsmatige materiële vaste activa	0	0	0	0	0	0
a. Terreinen en gebouwen		0		0		0
b. Wegen en andere infrastructuur		0		0		0
c. Roerende goederen		0		0		0
d. Leasing en soortgelijke rechten		0		0		0
e. Erfgoed		0		0		0
2. Andere materiële vaste activa	0	0	0	0	0	0
a. Onroerende goederen		0		0		0
b. Roerende goederen		0		0		0
C. Verkoop van immateriële vaste activa		0		0		0
D. Investeringsubsidies en -schenkingen		0		0		0

PRIO IP-ACT-35: Wateroverlast verder aanpakken door uitbreiding buffercapaciteit
ACT-35: Wateroverlast verder aanpakken door de uitbreiding van buffercapaciteit

Jaarlijkse transacties

	2020	2021	2022	2023	2024	2025
	Gerealiseerd	Te realiseren	Te realiseren	Te realiseren	Te realiseren	Te realiseren
I. UITGAVEN	0	0	220.000	0	0	0
A. Investeringen in financiële vaste activa	0	0	0	0	0	0
1. Extern verzelfstandigde agentschappen	0	0	0	0	0	0
2. Intergemeentelijke samenwerkingsverbanden en soortgelijke entiteiten	0	0	0	0	0	0
3. OCMW-verenigingen	0	0	0	0	0	0
4. Andere financiële vaste activa	0	0	0	0	0	0
B. Investeringen in materiële vaste activa	0	0	220.000	0	0	0
1. Gemeenschapsgoederen en bedrijfsmatige materiële vaste activa	0	0	220.000	0	0	0
a. Terreinen en gebouwen	0	0	0	0	0	0
b. Wegen en andere infrastructuur	0	0	220.000	0	0	0
c. Roerende goederen	0	0	0	0	0	0
d. Leasing en soortgelijke rechten	0	0	0	0	0	0
e. Erfgoed	0	0	0	0	0	0
2. Andere materiële vaste activa	0	0	0	0	0	0
a. Onroerende goederen	0	0	0	0	0	0
b. Roerende goederen	0	0	0	0	0	0
C. Investeringen in immateriële vaste activa	0	0	0	0	0	0
D. Toegestane investeringssubsidies	0	0	0	0	0	0
II. ONTVANGSTEN	0	0	0	0	0	0
A. Verkoop van financiële vaste activa	0	0	0	0	0	0
1. Extern verzelfstandigde agentschappen	0	0	0	0	0	0
2. Intergemeentelijke samenwerkingsverbanden en soortgelijke entiteiten	0	0	0	0	0	0
3. OCMW-verenigingen	0	0	0	0	0	0
4. Andere financiële vaste activa	0	0	0	0	0	0
B. Verkoop van materiële vaste activa	0	0	0	0	0	0
1. Gemeenschapsgoederen en bedrijfsmatige materiële vaste activa	0	0	0	0	0	0
a. Terreinen en gebouwen	0	0	0	0	0	0
b. Wegen en andere infrastructuur	0	0	0	0	0	0
c. Roerende goederen	0	0	0	0	0	0
d. Leasing en soortgelijke rechten	0	0	0	0	0	0
e. Erfgoed	0	0	0	0	0	0
2. Andere materiële vaste activa	0	0	0	0	0	0
a. Onroerende goederen	0	0	0	0	0	0
b. Roerende goederen	0	0	0	0	0	0
C. Verkoop van immateriële vaste activa	0	0	0	0	0	0
D. Investeringssubsidies en -schenkingen	0	0	0	0	0	0

PRIO IP-ACT-39: Opwaarderen sportinfrastructuur
ACT-39: Opwaarderen sportinfrastructuur

	Reeds gerealiseerd		Nog te realiseren			Totaal
	Voor MJP	In MJP	Voor MJP	In MJP	Na MJP	
I. UITGAVEN	0	4.395	0	1.657.605	0	1.662.000
A. Investerings in financiële vaste activa	0	0	0	0	0	0
1. Extern verzelfstandigde agentschappen		0		0		0
2. Intergemeentelijke samenwerkingsverbanden en soortgelijke entiteiten		0		0		0
3. OCMW-verenigingen		0		0		0
4. Andere financiële vaste activa		0		0		0
B. Investerings in materiële vaste activa	0	4.395	0	1.657.605	0	1.662.000
1. Gemeenschapsgoederen en bedrijfsmatige materiële vaste activa	0	4.395	0	1.657.605	0	1.662.000
a. Terreinen en gebouwen		4.395		1.645.605		1.650.000
b. Wegen en andere infrastructuur		0		12.000		12.000
c. Roerende goederen		0		0		0
d. Leasing en soortgelijke rechten		0		0		0
e. Erfgoed		0		0		0
2. Andere materiële vaste activa	0	0	0	0	0	0
a. Onroerende goederen		0		0		0
b. Roerende goederen		0		0		0
C. Investerings in immateriële vaste activa	0	0	0	0	0	0
D. Toegestane investeringssubsidies	0	0	0	0	0	0
II. ONTVANGSTEN	0	0	0	0	0	0
A. Verkoop van financiële vaste activa	0	0	0	0	0	0
1. Extern verzelfstandigde agentschappen		0		0		0
2. Intergemeentelijke samenwerkingsverbanden en soortgelijke entiteiten		0		0		0
3. OCMW-verenigingen		0		0		0
4. Andere financiële vaste activa		0		0		0
B. Verkoop van materiële vaste activa	0	0	0	0	0	0
1. Gemeenschapsgoederen en bedrijfsmatige materiële vaste activa	0	0	0	0	0	0
a. Terreinen en gebouwen		0		0		0
b. Wegen en andere infrastructuur		0		0		0
c. Roerende goederen		0		0		0
d. Leasing en soortgelijke rechten		0		0		0
e. Erfgoed		0		0		0
2. Andere materiële vaste activa	0	0	0	0	0	0
a. Onroerende goederen		0		0		0
b. Roerende goederen		0		0		0
C. Verkoop van immateriële vaste activa	0	0	0	0	0	0
D. Investeringssubsidies en -schenkingen	0	0	0	0	0	0

PRIO IP-ACT-39: Opwaarderen sportinfrastructuur
ACT-39: Opwaarderen sportinfrastructuur

Jaarlijkse transacties

	2020	2021	2022	2023	2024	2025
	Gerealiseerd	Te realiseren	Te realiseren	Te realiseren	Te realiseren	Te realiseren
I. UITGAVEN	4.395	807.605	50.000	800.000	0	0
A. Investerings in financiële vaste activa	0	0	0	0	0	0
1. Extern verzelfstandigde agentschappen	0	0	0	0	0	0
2. Intergemeentelijke samenwerkingsverbanden en soortgelijke entiteiten	0	0	0	0	0	0
3. OCMW-verenigingen	0	0	0	0	0	0
4. Andere financiële vaste activa	0	0	0	0	0	0
B. Investerings in materiële vaste activa	4.395	807.605	50.000	800.000	0	0
1. Gemeenschapsgoederen en bedrijfsmatige materiële vaste activa	4.395	807.605	50.000	800.000	0	0
a. Terreinen en gebouwen	4.395	795.605	50.000	800.000	0	0
b. Wegen en andere infrastructuur	0	12.000	0	0	0	0
c. Roerende goederen	0	0	0	0	0	0
d. Leasing en soortgelijke rechten	0	0	0	0	0	0
e. Erfgoed	0	0	0	0	0	0
2. Andere materiële vaste activa	0	0	0	0	0	0
a. Onroerende goederen	0	0	0	0	0	0
b. Roerende goederen	0	0	0	0	0	0
C. Investerings in immateriële vaste activa	0	0	0	0	0	0
D. Toegestane investeringssubsidies	0	0	0	0	0	0
II. ONTVANGSTEN	0	0	0	0	0	0
A. Verkoop van financiële vaste activa	0	0	0	0	0	0
1. Extern verzelfstandigde agentschappen	0	0	0	0	0	0
2. Intergemeentelijke samenwerkingsverbanden en soortgelijke entiteiten	0	0	0	0	0	0
3. OCMW-verenigingen	0	0	0	0	0	0
4. Andere financiële vaste activa	0	0	0	0	0	0
B. Verkoop van materiële vaste activa	0	0	0	0	0	0
1. Gemeenschapsgoederen en bedrijfsmatige materiële vaste activa	0	0	0	0	0	0
a. Terreinen en gebouwen	0	0	0	0	0	0
b. Wegen en andere infrastructuur	0	0	0	0	0	0
c. Roerende goederen	0	0	0	0	0	0
d. Leasing en soortgelijke rechten	0	0	0	0	0	0
e. Erfgoed	0	0	0	0	0	0
2. Andere materiële vaste activa	0	0	0	0	0	0
a. Onroerende goederen	0	0	0	0	0	0
b. Roerende goederen	0	0	0	0	0	0
C. Verkoop van immateriële vaste activa	0	0	0	0	0	0
D. Investeringssubsidies en -schenkingen	0	0	0	0	0	0

PRIO IP-ACT-40: Socio-culturele infrastructuur optimaliseren
ACT-40: Socio-culturele infrastructuur optimaliseren

	Reeds gerealiseerd		Nog te realiseren			Totaal
	Voor MJP	In MJP	Voor MJP	In MJP	Na MJP	
I. UITGAVEN	0	50.895	0	226.681	0	277.576
A. Investerings in financiële vaste activa	0	0	0	0	0	0
1. Extern verzelfstandigde agentschappen		0		0		0
2. Intergemeentelijke samenwerkingsverbanden en soortgelijke entiteiten		0		0		0
3. OCMW-verenigingen		0		0		0
4. Andere financiële vaste activa		0		0		0
B. Investerings in materiële vaste activa	0	50.895	0	226.681	0	277.576
1. Gemeenschapsgoederen en bedrijfsmatige materiële vaste activa	0	50.895	0	226.681	0	277.576
a. Terreinen en gebouwen		26.036		108.040		134.076
b. Wegen en andere infrastructuur		0		7.000		7.000
c. Roerende goederen		24.859		111.641		136.500
d. Leasing en soortgelijke rechten		0		0		0
e. Erfgoed		0		0		0
2. Andere materiële vaste activa	0	0	0	0	0	0
a. Onroerende goederen		0		0		0
b. Roerende goederen		0		0		0
C. Investerings in immateriële vaste activa	0	0	0	0	0	0
D. Toegestane investeringssubsidies	0	0	0	0	0	0
II. ONTVANGSTEN	0	0	0	0	0	0
A. Verkoop van financiële vaste activa	0	0	0	0	0	0
1. Extern verzelfstandigde agentschappen		0		0		0
2. Intergemeentelijke samenwerkingsverbanden en soortgelijke entiteiten		0		0		0
3. OCMW-verenigingen		0		0		0
4. Andere financiële vaste activa		0		0		0
B. Verkoop van materiële vaste activa	0	0	0	0	0	0
1. Gemeenschapsgoederen en bedrijfsmatige materiële vaste activa	0	0	0	0	0	0
a. Terreinen en gebouwen		0		0		0
b. Wegen en andere infrastructuur		0		0		0
c. Roerende goederen		0		0		0
d. Leasing en soortgelijke rechten		0		0		0
e. Erfgoed		0		0		0
2. Andere materiële vaste activa	0	0	0	0	0	0
a. Onroerende goederen		0		0		0
b. Roerende goederen		0		0		0
C. Verkoop van immateriële vaste activa	0	0	0	0	0	0
D. Investeringsubsidies en -schenkingen	0	0	0	0	0	0

PRIO IP-ACT-40: Socio-culturele infrastructuur optimaliseren
ACT-40: Socio-culturele infrastructuur optimaliseren

Jaarlijkse transacties

	2020	2021	2022	2023	2024	2025
	Gerealiseerd	Te realiseren	Te realiseren	Te realiseren	Te realiseren	Te realiseren
I. UITGAVEN	50.895	109.681	60.000	12.000	40.000	5.000
A. Investerings in financiële vaste activa	0	0	0	0	0	0
1. Extern verzelfstandigde agentschappen	0	0	0	0	0	0
2. Intergemeentelijke samenwerkingsverbanden en soortgelijke entiteiten	0	0	0	0	0	0
3. OCMW-verenigingen	0	0	0	0	0	0
4. Andere financiële vaste activa	0	0	0	0	0	0
B. Investerings in materiële vaste activa	50.895	109.681	60.000	12.000	40.000	5.000
1. Gemeenschapsgoederen en bedrijfsmatige materiële vaste activa	50.895	109.681	60.000	12.000	40.000	5.000
a. Terreinen en gebouwen	26.036	53.040	55.000	0	0	0
b. Wegen en andere infrastructuur	0	0	0	7.000	0	0
c. Roerende goederen	24.859	56.641	5.000	5.000	40.000	5.000
d. Leasing en soortgelijke rechten	0	0	0	0	0	0
e. Erfgoed	0	0	0	0	0	0
2. Andere materiële vaste activa	0	0	0	0	0	0
a. Onroerende goederen	0	0	0	0	0	0
b. Roerende goederen	0	0	0	0	0	0
C. Investerings in immateriële vaste activa	0	0	0	0	0	0
D. Toegestane investeringssubsidies	0	0	0	0	0	0
II. ONTVANGSTEN	0	0	0	0	0	0
A. Verkoop van financiële vaste activa	0	0	0	0	0	0
1. Extern verzelfstandigde agentschappen	0	0	0	0	0	0
2. Intergemeentelijke samenwerkingsverbanden en soortgelijke entiteiten	0	0	0	0	0	0
3. OCMW-verenigingen	0	0	0	0	0	0
4. Andere financiële vaste activa	0	0	0	0	0	0
B. Verkoop van materiële vaste activa	0	0	0	0	0	0
1. Gemeenschapsgoederen en bedrijfsmatige materiële vaste activa	0	0	0	0	0	0
a. Terreinen en gebouwen	0	0	0	0	0	0
b. Wegen en andere infrastructuur	0	0	0	0	0	0
c. Roerende goederen	0	0	0	0	0	0
d. Leasing en soortgelijke rechten	0	0	0	0	0	0
e. Erfgoed	0	0	0	0	0	0
2. Andere materiële vaste activa	0	0	0	0	0	0
a. Onroerende goederen	0	0	0	0	0	0
b. Roerende goederen	0	0	0	0	0	0
C. Verkoop van immateriële vaste activa	0	0	0	0	0	0
D. Investingssubsidies en -schenkingen	0	0	0	0	0	0

PRIO IP-ACT-67: We breiden het aantal voorschoolse opvangplaatsen uit
ACT-67: We breiden het aantal voorschoolse opvangplaatsen uit

	Reeds gerealiseerd		Nog te realiseren			Totaal
	Voor MJP	In MJP	Voor MJP	In MJP	Na MJP	
I. UITGAVEN	0	0	0	50.000	0	50.000
A. Investerings in financiële vaste activa	0	0	0	0	0	0
1. Extern verzelfstandigde agentschappen		0		0		0
2. Intergemeentelijke samenwerkingsverbanden en soortgelijke entiteiten		0		0		0
3. OCMW-verenigingen		0		0		0
4. Andere financiële vaste activa		0		0		0
B. Investerings in materiële vaste activa	0	0	0	10.000	0	10.000
1. Gemeenschapsgoederen en bedrijfsmatige materiële vaste activa	0	0	0	10.000	0	10.000
a. Terreinen en gebouwen		0		10.000		10.000
b. Wegen en andere infrastructuur		0		0		0
c. Roerende goederen		0		0		0
d. Leasing en soortgelijke rechten		0		0		0
e. Erfgoed		0		0		0
2. Andere materiële vaste activa	0	0	0	0	0	0
a. Onroerende goederen		0		0		0
b. Roerende goederen		0		0		0
C. Investerings in immateriële vaste activa	0	0	0	0	0	0
D. Toegestane investeringssubsidies	0	0	0	40.000	0	40.000
II. ONTVANGSTEN	0	0	0	0	0	0
A. Verkoop van financiële vaste activa	0	0	0	0	0	0
1. Extern verzelfstandigde agentschappen		0		0		0
2. Intergemeentelijke samenwerkingsverbanden en soortgelijke entiteiten		0		0		0
3. OCMW-verenigingen		0		0		0
4. Andere financiële vaste activa		0		0		0
B. Verkoop van materiële vaste activa	0	0	0	0	0	0
1. Gemeenschapsgoederen en bedrijfsmatige materiële vaste activa	0	0	0	0	0	0
a. Terreinen en gebouwen		0		0		0
b. Wegen en andere infrastructuur		0		0		0
c. Roerende goederen		0		0		0
d. Leasing en soortgelijke rechten		0		0		0
e. Erfgoed		0		0		0
2. Andere materiële vaste activa	0	0	0	0	0	0
a. Onroerende goederen		0		0		0
b. Roerende goederen		0		0		0
C. Verkoop van immateriële vaste activa	0	0	0	0	0	0
D. Investeringsubsidies en -schenkingen	0	0	0	0	0	0

PRIO IP-ACT-67: We breiden het aantal voorschoolse opvangplaatsen uit
ACT-67: We breiden het aantal voorschoolse opvangplaatsen uit

Jaarlijkse transacties

	2020	2021	2022	2023	2024	2025
	Gerealiseerd	Te realiseren	Te realiseren	Te realiseren	Te realiseren	Te realiseren
I. UITGAVEN	0	40.000	10.000	0	0	0
A. Investerings in financiële vaste activa	0	0	0	0	0	0
1. Extern verzelfstandigde agentschappen	0	0	0	0	0	0
2. Intergemeentelijke samenwerkingsverbanden en soortgelijke entiteiten	0	0	0	0	0	0
3. OCMW-verenigingen	0	0	0	0	0	0
4. Andere financiële vaste activa	0	0	0	0	0	0
B. Investerings in materiële vaste activa	0	0	10.000	0	0	0
1. Gemeenschapsgoederen en bedrijfsmatige materiële vaste activa	0	0	10.000	0	0	0
a. Terreinen en gebouwen	0	0	10.000	0	0	0
b. Wegen en andere infrastructuur	0	0	0	0	0	0
c. Roerende goederen	0	0	0	0	0	0
d. Leasing en soortgelijke rechten	0	0	0	0	0	0
e. Erfgoed	0	0	0	0	0	0
2. Andere materiële vaste activa	0	0	0	0	0	0
a. Onroerende goederen	0	0	0	0	0	0
b. Roerende goederen	0	0	0	0	0	0
C. Investerings in immateriële vaste activa	0	0	0	0	0	0
D. Toegestane investeringssubsidies	0	40.000	0	0	0	0
II. ONTVANGSTEN	0	0	0	0	0	0
A. Verkoop van financiële vaste activa	0	0	0	0	0	0
1. Extern verzelfstandigde agentschappen	0	0	0	0	0	0
2. Intergemeentelijke samenwerkingsverbanden en soortgelijke entiteiten	0	0	0	0	0	0
3. OCMW-verenigingen	0	0	0	0	0	0
4. Andere financiële vaste activa	0	0	0	0	0	0
B. Verkoop van materiële vaste activa	0	0	0	0	0	0
1. Gemeenschapsgoederen en bedrijfsmatige materiële vaste activa	0	0	0	0	0	0
a. Terreinen en gebouwen	0	0	0	0	0	0
b. Wegen en andere infrastructuur	0	0	0	0	0	0
c. Roerende goederen	0	0	0	0	0	0
d. Leasing en soortgelijke rechten	0	0	0	0	0	0
e. Erfgoed	0	0	0	0	0	0
2. Andere materiële vaste activa	0	0	0	0	0	0
a. Onroerende goederen	0	0	0	0	0	0
b. Roerende goederen	0	0	0	0	0	0
C. Verkoop van immateriële vaste activa	0	0	0	0	0	0
D. Investeringsubsidies en -schenkingen	0	0	0	0	0	0

§6. Evolutie van de financiële schulden

 <p>MENSEN MAKEN MOORSLEDE</p>	<h2 style="margin: 0;">T4: Evolutie van de financiële schulden</h2> <p style="margin: 5px 0;">Journaalvolgnummers: JR Budg. 380575 Alg. 25626</p> <p style="margin: 5px 0;">Gemeente (0207.431.629)</p> <p style="margin: 5px 0;">Marktplaats 1, 8890 Moorslede</p> <p style="margin: 5px 0;">Algemeen directeur:: Vander Stichele Kristof</p>	<p style="margin: 0;">2020</p> <p style="margin: 5px 0;">OCMW (0212.200.663)</p> <p style="margin: 5px 0;">Marktplaats 18, 8890 Moorslede</p> <p style="margin: 5px 0;">Financieel directeur:: Wydooghe Kris</p>
---	--	--

Financiële schulden op 31 december	2020	2021	2022	2023	2024	2025
A. Financiële schulden op lange termijn	12.939.027	13.022.669	12.078.954	12.547.349	11.985.715	11.111.186
1. Financiële schulden op 1 januari	13.711.741	12.939.027	13.022.669	12.078.954	12.547.349	11.985.715
2. Nieuwe leningen	524.534	1.211.421	1.703.920	1.703.920	703.920	203.920
3. Aflossingen	-6.890	0	0	0	0	0
4. Overboekingen	-1.215.358	-1.127.779	-2.647.635	-1.235.525	-1.265.554	-1.078.449
5. Andere mutaties	-75.000					
B. Financiële schulden op lange termijn die binnen het jaar vervallen	1.174.759	1.127.779	2.647.635	1.235.525	1.265.554	1.078.449
1. Financiële schulden op 1 januari	1.153.520	1.174.759	1.127.779	2.647.635	1.235.525	1.265.554
2. Aflossingen	-1.194.120	-1.174.759	-1.127.779	-2.647.635	-1.235.525	-1.265.554
3. Overboekingen	1.215.358	1.127.779	2.647.635	1.235.525	1.265.554	1.078.449
4. Andere mutaties						
C. Financiële schulden op korte termijn	0					
Totaal financiële schulden	14.113.786	14.150.448	14.726.589	13.782.874	13.251.269	12.189.635

§7. Toelichting bij de balans



Schema T5: De toelichting bij de balans

Gemeente en OCMW Moorslede
 Marktplaats 1 - 8890 Moorslede
 Ondernemingsnr.: BTW BE 0207431629

Filters

Boekjaar: 2020

Budgettaire entiteiten: GEMEENTE, OCMW


1. Mutatiestaat van de vaste activa

	Boekwaarde op 1/1	Aankopen	Verkopen	Overboeking	Herwaardering	Afschrijving en waardeverminderingen	Andere mutaties	Boekwaarde op 31/12
B. Financiële vaste activa	€ 15.880.145,63	€ 362.775,00	€ 30.231,13	€ 0,00	€ 5.989,20	€ 0,00	€ 0,00	€ 16.218.678,70
1. Extern verzelfstandigde agentschappen	€ 0,00	€ 0,00	€ 0,00	€ 0,00	€ 0,00	€ 0,00	€ 0,00	€ 0,00
2. Intergemeentelijke samenwerkingsverbanden en soortgelijke entiteiten	€ 13.893.234,41	€ 362.775,00	€ 30.231,13	€ 0,00	€ 5.989,20	€ 0,00	€ 0,00	€ 14.231.767,48
3. OCMW-verenigingen	€ 0,00	€ 0,00	€ 0,00	€ 0,00	€ 0,00	€ 0,00	€ 0,00	€ 0,00
4. Andere financiële vaste activa	€ 1.986.911,22	€ 0,00	€ 0,00	€ 0,00	€ 0,00	€ 0,00	€ 0,00	€ 1.986.911,22
C. Materiële vaste activa	€ 45.529.502,64	€ 2.564.531,40	€ 492.993,30	€ 180.780,61		€ 1.835.593,49	€ 0,00	€ 45.946.227,86
1. Gemeenschapsgoederen	€ 42.313.118,81	€ 2.563.971,25	€ 492.993,30	€ 180.780,61		€ 1.835.189,80	€ 0,00	€ 42.729.687,57
a. Terreinen en gebouwen	€ 28.529.368,86	€ 565.328,73	€ 9.269,00	€ 8.742,05		€ 787.239,84	€ 0,00	€ 28.306.930,80
b. Wegen en andere infrastructuur	€ 9.875.680,66	€ 1.341.546,82	€ 483.724,30	€ 172.038,56		€ 531.341,79	€ 0,00	€ 10.374.199,95
c. Installaties, machines en uitrusting	€ 315.636,16	€ 58.295,29	€ 0,00	€ 0,00		€ 150.318,28	€ 0,00	€ 223.613,17
d. Meubilair, kantooruitrusting en rollend materieel	€ 362.360,13	€ 70.032,24	€ 0,00	€ 0,00		€ 181.930,14	€ 0,00	€ 250.462,23
e. Leasing en soortgelijke rechten	€ 3.230.054,00	€ 524.534,00	€ 0,00	€ 0,00		€ 184.359,75	€ 0,00	€ 3.570.228,25
f. Erfgoed	€ 19,00	€ 4.234,17	€ 0,00	€ 0,00		€ 0,00	€ 0,00	€ 4.253,17
2. Bedrijfsmatige materiële vaste activa	€ 152.261,01	€ 560,15	€ 0,00	€ 0,00		€ 403,69	€ 0,00	€ 152.417,47
a. Terreinen en gebouwen	€ 152.261,01	€ 560,15	€ 0,00	€ 0,00		€ 403,69	€ 0,00	€ 152.417,47
b. Installaties, machines en uitrusting	€ 0,00	€ 0,00	€ 0,00	€ 0,00		€ 0,00	€ 0,00	€ 0,00
c. Meubilair, kantooruitrusting en rollend materieel	€ 0,00	€ 0,00	€ 0,00	€ 0,00		€ 0,00	€ 0,00	€ 0,00
d. Leasing en soortgelijke rechten	€ 0,00	€ 0,00	€ 0,00	€ 0,00		€ 0,00	€ 0,00	€ 0,00
3. Andere materiële vaste activa	€ 3.064.122,82	€ 0,00	€ 0,00	€ 0,00	€ 0,00	€ 0,00	€ 0,00	€ 3.064.122,82
a. Terreinen en gebouwen	€ 3.064.122,82	€ 0,00	€ 0,00	€ 0,00	€ 0,00	€ 0,00	€ 0,00	€ 3.064.122,82
b. Roerende goederen	€ 0,00	€ 0,00	€ 0,00	€ 0,00	€ 0,00	€ 0,00	€ 0,00	€ 0,00
D. Immateriële vaste activa	€ 18.749,73	€ 22.112,18	€ 0,00	€ 0,00		€ 11.148,75	€ 0,00	€ 29.713,16

2. De mutatiestaat van het nettoactief

A. Kapitaalssubsidies en schenkingen	Boekwaarde op 1/1	Toevoeging	Verrekening	Andere mutaties	Boekwaarde op 31/12
Gemeente	€ 2.198.080,17	€ 1.876.714,30	€ 229.813,89	€ 0,00	€ 3.844.980,58
OCMW	€ 2.381.914,56	€ 103.550,67	€ 97.870,07	€ 0,00	€ 2.387.595,16
Totaal	€ 4.579.994,73	€ 1.980.264,97	€ 327.683,96	€ 0,00	€ 6.232.575,74
B. Gecumuleerd overschot of tekort	Boekwaarde op 1/1	Overschot of tekort van het boekjaar	Tussenkost gemeente aan OCMW	Andere mutaties	Boekwaarde op 31/12
Gemeente	€ 1.325.196,75	€ 1.249.169,07	€ 0,00	€ 0,00	€ 2.574.365,82
OCMW	€ 1.497.436,66	€ -802.460,09	€ 0,00	€ 0,00	€ 694.976,57
Totaal	€ 2.822.633,41	€ 446.708,98	€ 0,00	€ 0,00	€ 3.269.342,39
C. Herwaarderingsreserves	Boekwaarde op 1/1	Toevoeging	Terugneming	Andere mutaties	Boekwaarde op 31/12
Gemeente	€ 3.349.300,05	€ 5.989,20	€ 0,00	€ 0,00	€ 3.355.289,25
OCMW	€ 0,00	€ 0,00	€ 0,00	€ 0,00	€ 0,00
Totaal	€ 3.349.300,05	€ 5.989,20	€ 0,00	€ 0,00	€ 3.355.289,25
D. Overig nettoactief	Boekwaarde op 1/1	Wijziging kapitaal		Andere mutaties	Boekwaarde op 31/12
Gemeente	€ 38.861.750,79	€ 0,00		€ 0,00	€ 38.861.750,79
OCMW	€ 5.321.764,77	€ 0,00		€ 0,00	€ 5.321.764,77
Totaal	€ 44.183.515,56	€ 0,00		€ 0,00	€ 44.183.515,56
Totaal nettoactief	Boekwaarde op 1/1			Mutatie	Boekwaarde op 31/12
Gemeente	€ 45.734.327,76			€ 2.902.058,68	€ 48.636.386,44
OCMW	€ 9.201.115,99			€ -796.779,49	€ 8.404.336,50
Totaal	€ 54.935.443,75			€ 2.105.279,19	€ 57.040.722,94

§8. Overzicht werkings- en investeringssubsidies per beleidsveld

Overzicht werkings- en investeringssubsidies per beleidsveld			
			
Periode: 2020			
Gemeente en OCMW Moorslede (0207431629)			
Marktplaats 1 - 8890 Moorslede			
Algemeen Directeur: Kristof Vander Stichele			
Financieel Directeur: Kris Wydooghe			

Beleidsveld en registraties	Werkingssubsidie	Investeringssubsidie	Totaal
0100: Politieke organen	16 951,97	0,00	16 951,97
0113: Archief	24 416,70	0,00	24 416,70
0310: Beheer van regen- en afvalwater	4 716,40	0,00	4 716,40
0329: Overige vermindering van milieuverontreiniging	600,00	0,00	600,00
0340: Aankoop, inrichting en beheer van natuur, groen en bos	6 755,97	0,00	6 755,97
0400: Politiediensten	738 737,00	0,00	738 737,00
0410: Brandweer	278 924,00	64 842,00	343 766,00
0420: Dienst 100	1 240,00	0,00	1 240,00
0440: Overige hulpdiensten	992,00	0,00	992,00
0470: Dierenbescherming	120,00	0,00	120,00
0490: Overige elementen van openbare orde en veiligheid	1 080,00	0,00	1 080,00
0500: Handel en middenstand	0,00	0,00	0,00
0521: Toerisme - Sectorondersteuning	1 000,00	0,00	1 000,00
0530: Land-, tuin- & bosbouw	500,00	0,00	500,00
0550: Werkgelegenheid	9 086,19	0,00	9 086,19
0629: Overig woonbeleid	40 865,50	0,00	40 865,50
0680: Groene ruimte	1 610,00	0,00	1 610,00
0705: Gemeenschapscentrum	41 447,00	0,00	41 447,00
0729: Overig beleid inzake het erfgoed	14 439,24	0,00	14 439,24
0740: Sportsector- en verenigingsondersteuning	46 309,99	0,00	46 309,99
0742: Sportinfrastructuur	595 061,32	0,00	595 061,32
0750: Jeugdsector- en verenigingsondersteuning	33 637,55	0,00	33 637,55
0790: Erediensten	437 140,47	294 648,22	731 788,69
0820: Deeltijds kunstonderwijs	60 943,56	0,00	60 943,56
0889: Ondersteunende diensten voor het algemeen onderwijsbeleid	7 929,80	0,00	7 929,80

0900: Sociale bijstand	1 532,07	0,00	1 532,07
0904: Activering van tewerkstelling	10 976,66	0,00	10 976,66
0905: Dienst voor juridische informatie en advies	18 306,41	0,00	18 306,41
0909: Overige verrichtingen inzake sociaal beleid	18 574,00	0,00	18 574,00
0911: Diensten en voorzieningen voor personen met een handicap	14 100,00	0,00	14 100,00
0930: Sociale huisvesting	14 883,00	0,00	14 883,00
0944: Preventieve gezinsondersteuning	320,00	0,00	320,00
0945: Kinderopvang	13 825,00	0,00	13 825,00
0949: Overige gezinshulp	125,00	0,00	125,00
0959: Overige verrichtingen betreffende ouderen	13 855,00	0,00	13 855,00
0984: Ontsmetting en openbare reiniging	4 800,00	0,00	4 800,00
0985: Gezondheids promotie en ziektepreventie	700,00	0,00	700,00

HOOFDSTUK II : FUNCTIONELE INFORMATIE

I. ALGEMENE INFORMATIE

1. Secretariaat

§1. Briefwisseling

Naast het drukwerk en de uitnodigingen voor vergaderingen, plechtigheden en recepties werd er gedurende 2020 door de dienst 126 officiële brieven verstuurd.

2014: 755 brieven
 2015: 693 brieven
 2016: 660 brieven
 2017: 600 brieven
 2018: 518 brieven
 2019: 252 brieven

§2. Ceremoniën

Gezien de coronacrisis, konden de gemeentelijke recepties voor huwelijksjubilarissen niets plaatsvinden. Vandaar werden de gemeentelijke geschenken thuis overhandigd door de bevoegde schepen.

		2014	2015	2016	2017	2018	2019	2020
Gouden bruiloften	:	31	38	47	43	47	38	38
Diamanten bruiloften	:	13	13	17	22	18	20	22
Briljanten bruiloften	:	3	6	3	3	6	3	3
Platina bruiloften	:	/	/	2	1	/	1	3
100-jarige	:	1	2	2	1	1	1	2

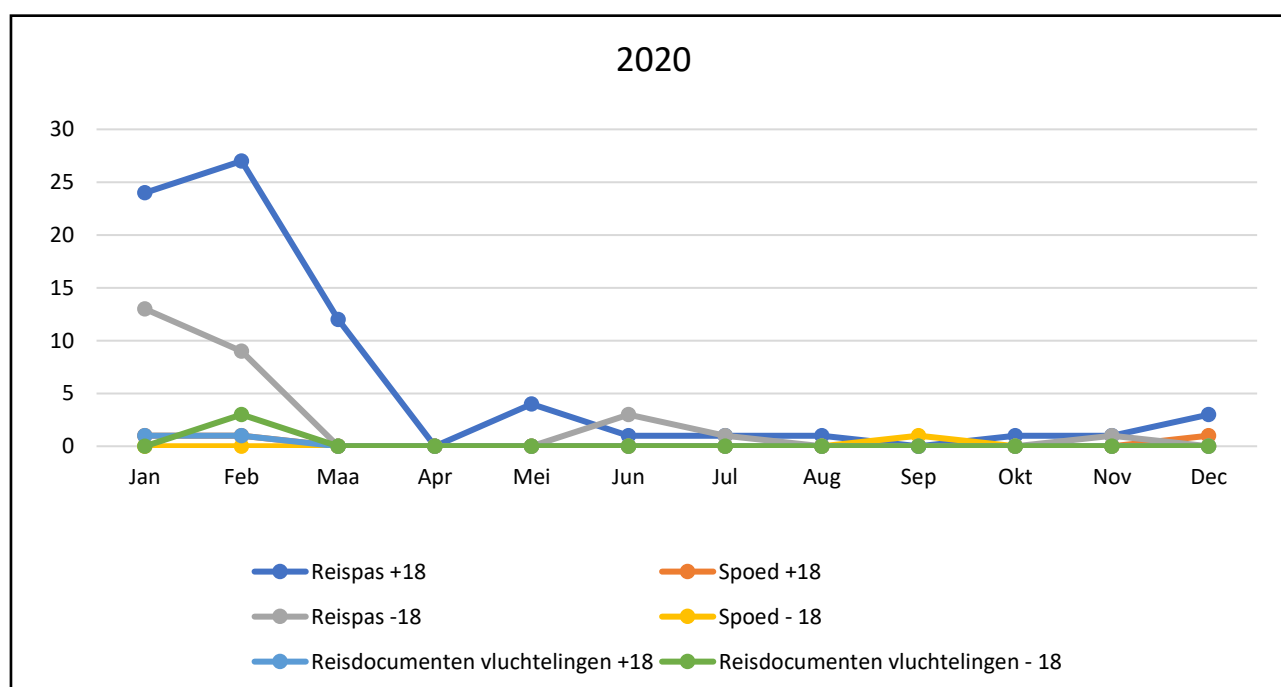
§3. Reispassen

Tijdens de periode 01 januari 2020 tot 31 december 2020 werden 111 internationale reispassen afgeleverd, met een geldigheidsduur van 2 jaar, 5 jaar of 7 jaar.

2014: 275 reispassen
 2015: 514 reispassen
 2016: 268 reispassen
 2017: 326 reispassen
 2018: 347 reispassen
 2019: 314 reispassen

Door een wijziging van softwareprogramma zijn de gegevens vanaf dienstjaar 2016 als volgt gegroepeerd: (de gegevens voor het dienstjaar 2015 konden niet via de programma's worden gerecupereerd)

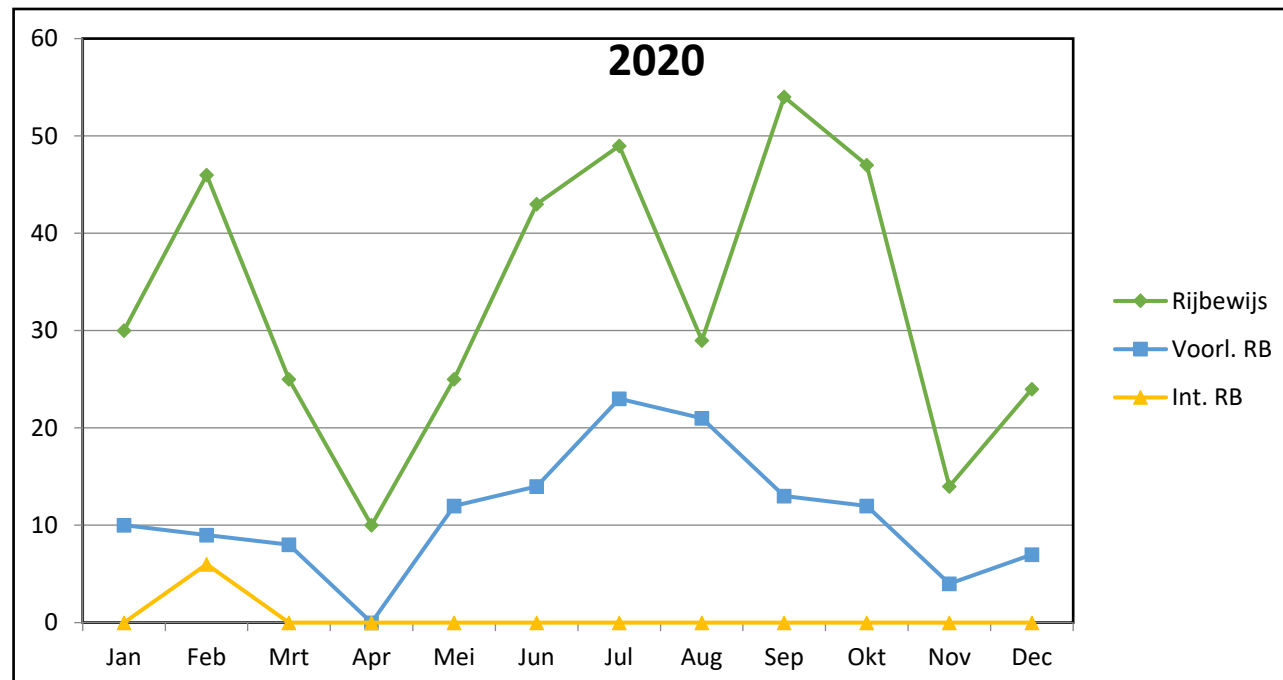
	2016	2017	2018	2019	2020
Reipas +18	225	270	278	247	75
Spoed +18	5	4	1	4	3
Reipas -18	38	52	64	57	27
Spoed - 18	0	0	0	0	1
Reisdocumenten vluchtelingen +18			2	6	2
Reisdocumenten vluchtelingen - 18			2	0	3



§4. Dienst rijbewijzen

	2015	2016	2017	2018	2019	2020
Rijbewijs	555	714	592	511	511	396
Voorlopig rijbewijs	151	167	163	136	126	133
Internationaal rijbewijs	34	41	30	47	36	6
TOTAAL	740	922	785	785	673	535

De piek in 2016 is te wijten aan de verplichte vernieuwing van de vakbekwaamheid voor categorie C tegen 09 september 2016. De forse daling in 2020 is te wijten aan de coronamaatregelen.



2. Bevolking

§1. Beweging der bevolking

Toestand afgesloten op 31 december 2020.

Vermeerdering in 2020:

	Mannen			Vrouwen			Totaal		
	bev.	Vr.	wa	bev.	Vr.	wa	bev.	Vr.	wa
A. door geboorte									
a. Kinderen in Moorslede geboren	1	0	0	0	0	0	1	0	0
b. Kinderen buiten Moorslede geboren.	50	2	0	43	2	0	93	4	0
B. door vestiging in de gemeente:									
a. inschrijving op aangifte gekomen uit andere gemeente van het land.	252	21	4	229	18	3	481	39	7
b. immigratie	0	20	7	0	10	6	0	30	13
TOTAAL:	303	43	11	272	30	9	575	73	20

Vermindering in 2020:

	Mannen			Vrouwen			Totaal		
	bev.	Vr.	wa.	Bev.	Vr.	wa.	Bev.	Vr.	wa.
A. door overlijden									
a. personen overleden in Moorslede	35	0	0	39	0	0	74	0	0
b. personen overleden in									
- andere gemeente	42	0	0	24	0	0	66	0	0
- ander land	0	0	0	0	0	0	0	0	0
B. door verandering van woonplaats:									
a. afschrijving op aangifte	231	28	0	228	15	0	459	43	0
b. emigratie	1	0	0	0	0	0	1	0	0
Personen vertrokken naar andere gemeente									
- onbekend verblijf	4	5	1	2	6	0	6	11	1
- emigratie	0	0	0	0	0	0	0	0	0
TOTAAL:	313	33	1	293	21	0	606	54	1

Verskil tussen A en B:

Mannen: + 10

Vrouwen: - 3

Totaal: + 7

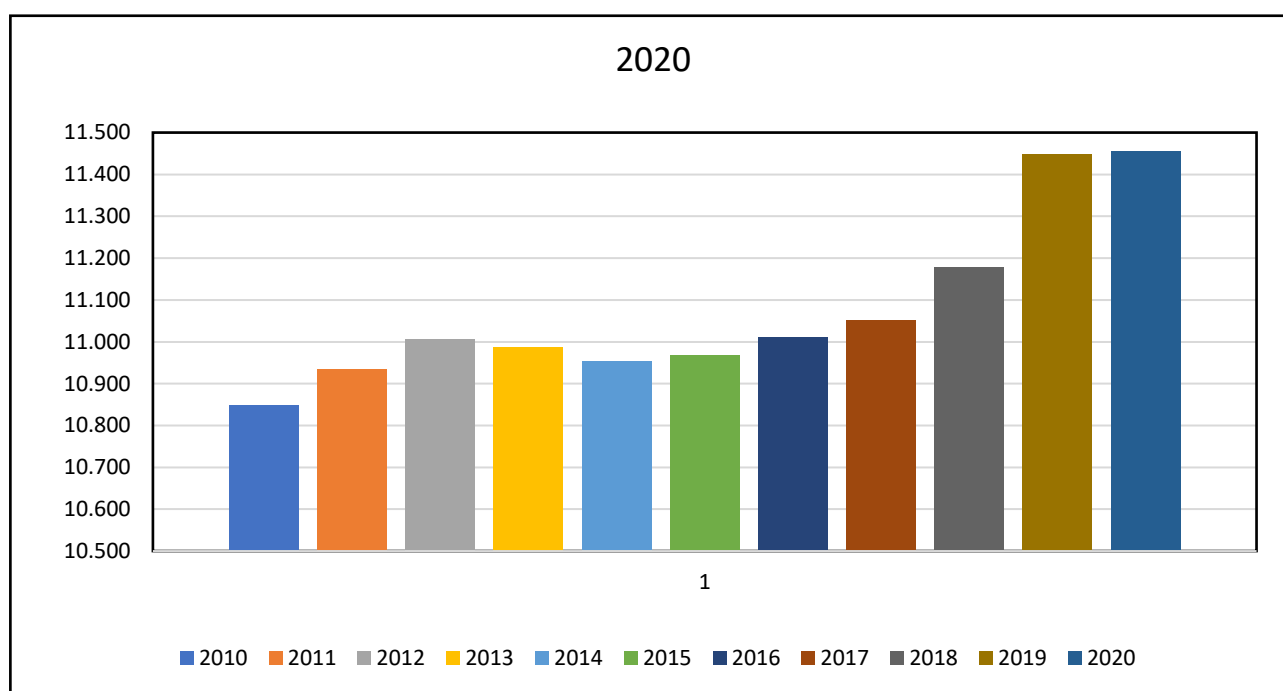
Bevolkingscijfer

	Mannen	Vrouwen	Totaal
A. Bevolking op 31 december 2019	5 684	5 763	11 447
B. verschil tussen aangekomen en vertrokken:			
- volgens bevolkingsregister	-10	-21	-31
- volgens vreemdelingenregister	+10	+9	+19
- volgens wachtregister	+10	+9	+19
Bevolkingscijfer 31 december 2020	5 696	5 758	11 454

§2. Evolutie van het bevolkingscijfer

Toestand op 31 december van ieder jaar:

1880: 6.438	1996: 10.760	2015: 10.968
1890: 6.965	1997: 10.763	2016: 11.010
1900: 7.304	1998: 10.765	2017: 11.052
1910: 7.580	1999: 10.750	2018: 11.179
1920: 3.727	2000: 10.710	2019: 11.447
1930: 5.944	2001: 10.711	2020: 11.454
1940: 6.497	2002: 10.726	
1950: 6.623	2003: 10.634	
1960: 6.674	2004: 10.648	
1970: 6.954	2005: 10.638	
1975: 6.861	2006: 10.711	
1980: 10.917	2007: 10.858	
1985: 10.970	2008: 10.756	
1990: 10.745	2009: 10.805	
1991: 10.763	2010: 10.848	
1992: 10.774	2011: 10.934	
1993: 10.755	2012: 11.006	
1994: 10.816	2013: 10.986	
1995: 10.752	2014: 10.953	



§3. Vreemdelingenregister

Vreemdelingen die verblijven in de gemeente Moorslede en ingeschreven zijn in het vreemdelingenregister, zie jaarverslag 2020: situatie 31 december 2020.

Nationaliteit	2014	2015	2016	2017	2018	2019	2020
Afghanistan	7	7		1	3	2	0
Albanië	3	3	3	2	1		0
Algerije				1	1	1	
Argentinië						1	
Azerbeidzjan						1	1
Bulgarije			4	11	4	6	1
China	2	2		1	2	2	2
Colombia				1	1		
Congo (Dem. Rep.)	2	2	4	3	2	2	4
Denemarken	4	4					
Duitsland (Bondsrep.)	2	2	2	2	2	1	2
Eritrea			5		3	3	
Estland	1	1					
Ethiopië						1	
Filipijnen	1	1		1	1	2	1
Frankrijk	38	38	47	43	46	60	53
Gambia			2	1	1	1	2
Ghana							2
Georgië	1	1					
Guinee	2	2					
Hongarije (Rep.)			1	1	6	5	5
Irak			2	8	2	2	1
Iran (Islamitische Republiek)	6	6	4	1	2	5	3
Italië	3	3	3	3	3	2	2
Ivoorkust				1	1	1	1
Japan	1	1	1	1	1	1	1
Joegoslavië	1	1	2	2	1	1	1
Kameroen	1	1	1				
Kazachstan	4	4	4	4	4	4	3
Kenia	2	2	2	2	2		
Kosovo							3
Kroatië							1
Macedonië (Voorm. Joegoslavische Rep.)	3	3	4	4	4	9	15
Marokko	3	3	2	1	8	8	5
Mauretanië				1	1	1	1
Mexico				1	1	1	
Moldavië						1	1
Nederland	16	16	25	27	37	49	51
Noord-Macedonië							1
Oekraïne					2	2	2
Oezbekistan	1	1	1	1	1	1	1
Onbepaald	2	2	1	1	1	7	9
Pakistan					1	1	1
Polen (Rep.)	44	44	51	76	90	95	97
Portugal	6	6	7	3	2	6	7
Roemenië	12	12	11	16	40	66	71
Russische Federatie	6	6	1	2	2	2	3
Rwanda (Rep.)	1	1					
Senegal	1	1	1	2	2	2	
Servië en Montenegro	3	3					
Slowakije	1	1			3	5	5
Spanje	4	4	12	1	9	9	9
Staatloos						1	
Syrië (Arabische Republiek)			2				2
Thailand	7	7	6	6	5	4	3
Togo					1	2	2
Tunesië			1		2	2	1
Turkije						1	1
Venezuela				1	3	1	1
Verenigd Koninkrijk	3	3	3	3	3	3	2
Verenigde Staten van Amerika	1	1	1	1		1	1
Vluchteling							3
Vluchteling van Afghaanse herkomst	1	1					
Vluchteling van Burundese herkomst				2			
Vluchteling van Eritrese herkomst				5	7	8	6
Vluchteling van Ethiopische herkomst				2	4	5	8
Vluchteling van Guinese herkomst	1	1		1	1		
Vluchteling van Iraakse herkomst				2	2	8	6
Vluchteling van Iraanse herkomst			2			3	3
Vluchteling van Joegoslavische herkomst					1	1	1
Vluchteling van Macedonische herkomst						1	1

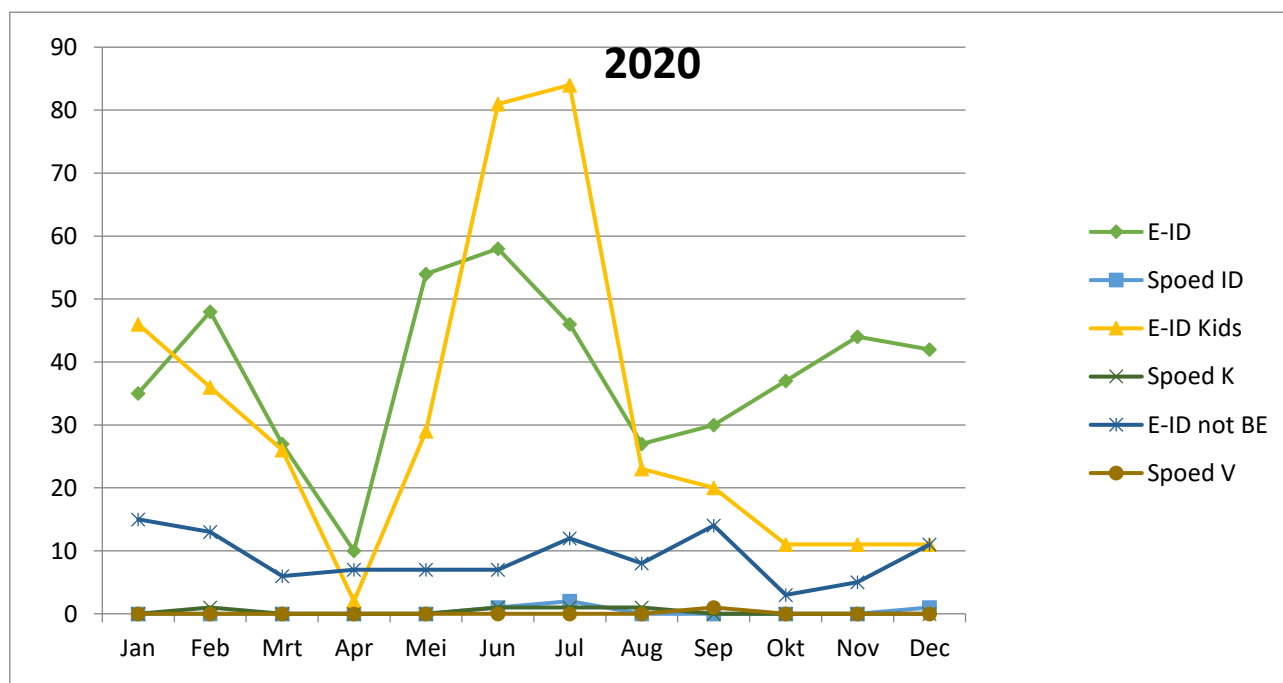
Vluchteling van Mauretaanse herkomst				1	1	2	2
Vluchteling van Salvadoraanse herkomst						6	6
Vluchteling van Somalische herkomst				2	2	2	2
Vluchteling van Syrische herkomst						5	10
Wit-Rusland							1
Zuid-Afrika	2	2	2				
Zuid-Korea (Republiek)				1			
TOTAAL	199	199	220	270	325	427	430

§4. Afgeleverde stukken door de bevolkingsdienst

	2013	2014
nieuwe identiteitsbewijzen	1 858	808
identiteitsbewijzen voor kinderen -12 jaar	388	341
bewijzen van woonstverandering voor personen die de gemeente verlieten	Elektronische post	
bewijzen van woonstverandering van andere gemeenten ontvangen	Elektronische post	

Door wijziging van softwareprogramma zijn de gegevens vanaf dienstjaar 2015 als volgt gegroepeerd (de gegevens voor september 2015 ontbreken):

	2015	2016	2017	2018	2019	2020
E-ID	2 475	2 571	1 986	1 814	395*	458
Spoed E-ID	2	5	10	17	14	4
E-ID Kids	380	381	480	347	501	380
Spoed E-ID Kids	5	2	8	7	2	4
E-ID niet BE (geen Belgen)	53	54	54	59	121	108
Spoed E-ID niet BE (geen Belgen)	0	0	0	1	0	1



§5. Afgeleverde stukken via thuisloket (e-loket)

Document	2018	2019	2020
Akte van geboorte	17	32	123
Akte van huwelijk	22	35	59
Akte van overlijden	1	3	4
Attest van hoofdverblijfplaats met volledige historiek	11	10	19
Attest van Belgische nationaliteit	6	5	10
Attest van leven	14	15	10
Uittreksel strafregister	233	217	373
Uittreksel uit de registers	4	4	7
Attest van hoofdverblijfplaats met historiek in deze gemeente	3	0	6
Attest van wettelijke samenwoning	4	4	3
Attest van verblijf en Belgische nationaliteit	2	3	5
Attest van wijze van teraardebestelling en/of rituelen			1
Attest van hoofdverblijfplaats	42	64	86
Attest van gezinssamenstelling	74	83	155
Akte van echtscheiding	5	2	1
Akte van adoptie	1	1	3
Akte van naamsverandering			0
Akte van Belgische nationaliteit	0	0	1
Aangifte van adreswijziging			20
Attest van reistoelating minderjarige			3

Verklaring donatie menselijk lichaamsmateriaal			2
Attest van verblijfplaats met het oog op een huwelijk	1	0	0
Andere akte	2	1	0
Totaal	442	479	891

3. Burgerlijke stand

§1. Geboorten, erkenning en kinderaannemingen

		2016	2017	2018	2019	2020
Geboorten buiten de gemeente van ouders die hun werkelijke woonplaats te Moorslede hebben	Totaal	109	102	116	136	102
	Jongens	57	55	62	70	53
	Meisjes	52	47	54	66	48
Geboorten in de gemeente zelf		0	0	0	2	1
Erkenning		31	32	43	43	40

§2. Sterfgevallen

		2016	2017	2018	2019	2020
Aantal overlijdens in de gemeente	Totaal	63	67	89	88	86
	Mannen	26	32	40	42	41
	Vrouwen	37	35	49	46	45
Aantal overlijdens in andere gemeente	Totaal	76	73	60	75	78
	Mannen	41	43	36	32	46
	Vrouwen	35	30	24	43	32
Aantal overlijdens in het buitenland	Totaal	0	0	0	2	0
	Mannen	0	0	0	1	0
	Vrouwen	0	0	0	1	0
TOTAAL		139	140	149	165	164

sterfgevallen ingedeeld per leeftijdsschijf	2014	2015	2016	2017	2018	2019	2020
00 - 1 jaar	0	0	1	1	0	0	0
02 - 5 jaar	0	0	0	0	0	0	0
06 - 10 jaar	0	0	0	0	0	0	0
11 - 15 jaar	0	0	0	0	0	0	1
16 - 20 jaar	0	0	1	2	0	0	2
21 - 25 jaar	0	0	0	0	1	0	1
26 - 30 jaar	0	0	1	1	0	0	0
31 - 35 jaar	0	1	0	3	1	1	0
36 - 40 jaar	0	2	0	0	0	1	1
41 - 45 jaar	0	1	1	2	1	2	3
46 - 50 jaar	1	1	1	2	0	2	2
51 - 55 jaar	3	3	2	8	1	4	4
56 - 60 jaar	2	4	8	5	2	4	2
61 - 65 jaar	6	5	7	8	7	7	5
66 - 70 jaar	5	17	6	9	13	9	8
71 - 75 jaar	5	11	11	12	15	10	16
76 - 80 jaar	21	16	17	9	10	14	18
81 - 85 jaar	26	29	30	25	28	22	38
86 - 90 jaar	22	33	34	26	40	42	35
91 - 95 jaar	21	18	15	23	24	36	23
96 - 100 jaar	2	1	1	4	6	9	3
101 - 105 jaar	0	0	3	0	0	0	2

§3. Huwelijken en echtscheidingen

	2016	2017	2018	2019	2020
aantal huwelijken in de gemeente voltrekken	39	47	47	43	32
aantal ingeschreven echtscheidingen	15	18	13	21	16

§4. Nationaliteit

Er werden 9 verklaringen van nationaliteitskeuze gedaan in de loop van het jaar 2020.

§5. Adoptie

Er werden 0 adopties overgeschreven in 2020.

II. ALGEMENE DIENSTEN

1. Openingsuren gemeentelijke diensten

§1. Openingsuren administratieve diensten (enkel op afspraak)

- Gemeentediensten: 051 77 70 06 – 051 78 89 10
- Faxnummer: 051 77 10 76

- Financieel beheerder: 051 78 89 13
- Dienst ruimtelijke ordening: 051 78 89 14
- Huisvesting en milieu: 051 78 89 15
- Technische dienst: 051 78 89 11

- ledere voormiddag open van 08.30 u. tot 12 u.
- ledere maandagnamiddag van 16 u. tot 19 u.
- Dinsdag- en donderdagnamiddag van 14 u tot 16 u.
- ledere woensdagnamiddag van 14 u. tot 17 u.

III. ONROEREND PATRIMONIUM

1. Volgens kadaster

§1. Bebouwd

		<u>oppervlakte</u>		
		<u>ha</u>	<u>a</u>	<u>ca</u>
huis	Strobomestraat 11		01	45
kerk	Marktplaats 21		15	30
kerk	Dorpsplein Slyps		07	21
sportgebouwen	Iepersestraat		53	23
bergplaats	Kerkhofstraat			07
gemeentehuis	Marktplaats		06	28
drankhuis	Iepersestraat		01	06
lijkenhuis	Kerkhofstraat			50
magazijn	Kerkhofstraat +2		22	24
cultureel centrum	Strobomestraat 13		15	42
paviljoen	Roeselaarsestraat +60			40
schoolgebouwen	Roeselaarsestraat 60		31	45
badinrichtingen	Iepersestraat	01	31	96
sportgebouwen	Iepersestraat	02	45	30
administratief gebouw	Pater Lievensstraat 3		01	95
jeugdheim	Pater Lievensstraat 3		04	01
wachthuis	Tuimelarestraat +12		18	46
jeugdheim	Molenstraat 3		22	00
bebouwde opp.	Gentsestraat +84			07
bebouwde opp.	Slypsstraat +2			08
bibliotheek	Iepersestraat 22C		15	51
magazijn	Tuimelarestraat 12		67	76
bebouwde opp.	Breulstraat +89		00	24
kapel	Ridder Janlaan +1			03
kapel	Kortrijksestraat			10
kapel	Beselarestraat			10
bergplaats	Beselarestraat +73			25
gemeentehuis	Plaats 28		02	62
badinrichting	Ledegemstraat		20	56
kapel	Ledegemstraat +38			03
elektrische cabine	Ledegemstraat			22
kapel	Millesteenstraat +47a			03
kapel	Menenstraat+92			02
sportgebouwen	Oliekotstraat	01	56	
paviljoen	Oliekotstraat	01	19	
administratief gebouw	Remi Dewittestraat 2	04	20	
magazijn	Nijverheidslaan 7	27	40	
reservoir	Nijverheidslaan 6	40	82	
cultureel centrum	Iepersestraat +24	21	79	

§2. Onbebouwd

	<u>sectie + nr.</u>	<u>ha</u>	<u>a</u>	<u>ca</u>
Strooiboom - bouwland	C 0568 B		03	30
Dadizelehoek - weiland	D 1474 02		06	00
Strooiboom - bouwland	C 0599 A		18	70
Roeselarestreet - weg	A 1809 B 02		02	75
Droogenbosch hoek - bouwland	D 0280 02		03	69
Waterdam - bouwland	C 0450 A 02			53
Breulstraat - weg	F 0191 02			60
Veldhoek - bouwland	A 1471 02		19	80
Strooiboom - weiland	C 0649 02		04	80
Van Eycklaan - tuin	C 0006 W		51	99
Emiel Jacqueslaan - tuin	C 0031 S 4		51	90
Drogenbroodhoek - bouwland	D 0012 02		03	30
Drogenbroodhoek - bouwland	D 0016 02		02	65
Gentsestraat - tuin	A 1228 02		02	43
Strooiboom - bouwland	D 1241 02		11	25
De Plaats - weg	F 0146 K			47
De Plaats - weg	F 0146 L		01	32
Lindenweg - weg	A 0975 C		06	94
Plaats - bouwland	B 0106 02		09	92
Aardeweg - weg	B 0469 C		08	97
Cyriel Vanhauwaertstraat - speelterrein	C 0403 Y 2		07	15
St.-Accarius - vijver	E 0847 A		59	00
Plaats - hooiland	B 0042 G		02	52
Tuimelaar - weg	B 0750 E		03	47
Dadizeelsestraat - tuin	C 1571 02		01	02
Dadizelehoek - bouwland	C 1570 02		01	77
Dadizeelsestraat - bouwland	D 0547 02		11	70
St.-Accarius - weg	E 0217 A		03	37
Potterijstraat - weg	D 1372 B		07	57
De Plaats - weiland	C 0113 02		11	00
Plaats - grond	D 0455 A 02			34
Ravestraat - weg	D 1082 P		12	96
Strooiboom - bouwland	D 0733 02		16	20
Bellereke - plein	E 0884 L 11		04	09
Waterstraat - weg	C 1450 C		08	18
Koekuit - weg	B 0262 A 02		04	73
Gentsestraat - weg	B 0262 L		01	24
Dadizeelsestraat - weg	D 1289 C		06	15
Potterijstraat - weg	D 1186 E		03	20
Dadizeelsehoek - bouwland	C 1559 A 02		07	28
Iepersstraat +24 – parking	E 0864 H		84	25
Iepersstraat – sportterrein	E 0864 K	1	04	53
Oude Hovingstraat – weiland	C 0661 02		15	90
Plaats – weiland	B 0074 F		05	87
Plaats – weiland	B 0074 G		15	04
Plaats – bouwland	B 0019 A 02		12	26
Oude Zilverbergstraat – bouwland	A 1795 B 02		01	14
Van Eycklaan – bouwland	C 0007 T		46	82
Bellereke – plein	E 0886 X		12	57
Stationstraat	E 0346 03		00	45
Stationstraat	E 0276 02		00	80
Klephoek - vijver	A 0576 W		49	18
Guido Gezellelaan - plein	A 0971 A 3			88
Menenstraat - weg	A 0682 C		01	20

Klephoek - weiland	A 0524 S	37	47
Kortrijksestraat - grond	B 0132 P 2		09
Ledegemstraat - weg	A 1035 K 2		81
Plaats - park	A 0811 P		21
Plaats - park	A 0811 N		2
Plaats - park	A 0811 M		2
Plaats - park	A 0811 L	50	78
Remi-Dewittestraat - bouwgrond	A 0819 H	04	24
Westhoek - parking	A 0016 M	21	73
Mandellaan - weiland	A 0926 S	16	42
Mandellaan - bouwland	A 0953 D 7	09	18
Kortrijksestraat - weg	B 0029 E	03	27
Guido Gezellelaan - plein	A 0971 M 2	03	44
Guido Gezellelaan - plein	A 0971 Y 2	05	19
Guido Gezellelaan - plein	A 0971 P 2		78
Mandellaan - plein	A 0926 M	02	47
Mandellaan - grond	A 0953 P 6	48	82
Mandellaan - plein	A 0926 N	02	38
Plaats - plein	A 0920 H	05	35
Mandellaan - tuin	A 0953 E 6	04	61
Mandellaan - poel	A 0953 M 6	12	06
Mandellaan - woeste grond	A 0953 D 6	06	52
Guido Gezellelaan - plein	A 0953 N 6	60	46
Plaats – weg	A 0784 T 16	01	61
Moorsledestraat - weiland	A 0011 D 2	35	74
Westhoek - grond	A 0019 D	10	36
Guido Gezellelaan – plein	A 0971 P 3	02	82
Kapelleveld	A 0011 N 2	09	75
Kapelleveld	A 0017 N	19	93
Kapelleveld	A 0011 L 2	52	51

§3. Kerkhoven

	<u>Oppervlakte</u>	
	<u>a</u>	<u>ca</u>
Pater Lievensstraat	53	07
Kerkhofstraat	55	35
Slyps	22	29
Beselarestaat	38	85
Strobomestraat	37	17
Caponhoek	50	00

2. Kadastrale oppervlakte

Naar kadastrale gegevens bedraagt de kadastrale oppervlakte van de gemeente:

- belastbare oppervlakte:	3 383 ha	73 a	38 ca
- onbelastbare gekadastreerde oppervlakte:	26 ha	92 a	87 ca
- onbelastbare niet-gekadastreerde opp.:	123 ha	44 a	33 ca
 totale kadastrale oppervlakte:	 3 534 ha	 10 a	 58 ca

3. Verwervingen, vervreemdingen en ruilingen

Tijdens het dienstjaar 2020 werden volgende verwervingen, vervreemdingen en ruilingen gedaan op hierna vermelde data:

Gemeenteraadszitting van 23 januari 2020 - goedkeuring

- Verkoop stuk gemeentegrond Guido Gezellelaan, 2e afdeling, sectie A, nr 969n, lot 1, opp. 65,5 m² – goedkeuring

Gemeenteraadszitting van 20 februari 2020 - goedkeuring

- Verkoop gebouw met grond, 2e afdeling, sectie A, deelnr 971z2 en 978t2 - opp. 1254 m² – goedkeuring
- Overeenkomst tot vestiging van erfdienstbaarheden door Aquafin op de percelen kadastraal bekend onder de 2de afdeling, Sectie A, nrs 971 Z2, 971 M2 en 953 N6 - goedkeuring

Gemeenteraadszitting van 10 september 2020 - goedkeuring

- Kosteloze grondafstand aan de gemeente Moorslede, gelegen langsheen de Oude Heirweg, 1ste afdeling Moorslede, sectie B, deel van nr. 769E en deel van nr. 768 B met oppervlakte 159,25 m² - definitieve goedkeuring
- Verkoop stuk gemeentegrond Guido Gezellelaan, 2e afdeling, sectie A, nr. 969n, lot 1, opp. 66,5 m² – goedkeuring
- Kosteloze grondafstand Spoorwegstraat aan de gemeente Moorslede, 1ste afdeling, sectie A, deel van perceel A 704P; deel van perceel A 704T; deel van perceel A 742; deel van perceel A 743A; deel van perceel A 744E, oppervlakte 580 m² – goedkeuring
- Overeenkomst tussen de gemeente Moorslede en Fluvius voor de aankoop van een perceel grond Beselarestraat voor plaatsen gascabine – goedkeuring

Gemeenteraadszitting van 22 oktober 2020 - goedkeuring

- Eénzijdige aankoopbelofte verkoop zwembad Dadizele - goedkeuring

IV. JUSTITIE - POLITIE

1. Algemene toelichting

Vanaf 01 januari 2002 trad de politiezone Arro leper in werking.

De leden van het gemeentelijk politiekorps werden overgedragen naar de politiezone.

V. BRANDWEER

1. Personeel

§1. Kader

Het personeelskader van de Zone Midwest afdeling Moorslede omvat het hierna genoemd personeel:

- Officieren : 02
- Geneesheerofficier : 01
- Onderofficieren : 06
- Korporaals : 00
- Brandweermannen : 13
- Stagiairebrandweermannen : 01

2. Tussenkosten

§1. Oproepen

	2015	2016	2017	2018	2019	2020
schouwbranden	1	7	4	6	17	10
begin brand	3	0	0	8	0	0
gewone brand	15	7	26	13	25	29
overstromingen	8	200	6	12	0	12
verdelgen wesp	55	118	47	203	95	150
ophalen van drenkeling	0	0	0	0	0	0
reinigen wegdek/hulp ongeval	18	21	29	27	18	12
loze oproepen	2	3	3	4	3	2
benzinegeur in riolen (spoelen)	0	0	0	1	0	0
redden van dieren	0	4	5	3	4	2
hulp bij stormweer	8	1	5	7	14	35
waterbevoorrading	0	0	0	2	2	0
brandvoorkoming	12	16	13	9	6	1
studies op plan	7	16	41	32	16	20
hulpverlening zonder brand en met bevrijding	6	5	9	9	11	15
hulpverlening met brand en zonder bevrijding	0	0	0	0	0	0
andere prestaties	13	10	13	6	17	11

VI. ONDERWIJS

1. Algemene voorzieningen

§1. Onderwijsinstellingen op de gemeente

<u>aantal leerlingen:</u>	<u>2019-2020</u>	<u>2020-2021</u>
a. Gemeentelijke Basisschool - Roeselaarsestraat 60 051 77 94 52 – info@gbsklavertjevier.be	370	364
b. Vrije Basisschool Moorslede 'De Bunderboog'- Stationsstraat 49a 051 77 22 68 – directie.moorslede@moorsledegem.be	246	228
c. Vrije Basisschool 't Brugske Slypskapelle - Pastorijstraat 2 056 50 96 97 – directie.slyps@moorsledegem.be	106	107
d. Vrije basisschool 't Brugske Dadizele – Plaats 29 056 50 93 17 – directie.dadizele@moorsledegem.be	340	330
e. SBSO Ter Sterre Campus Moorslede – Passendaalsestraat 26 051 77 77 75 – secretariaat@tersterre.be	151	170
f. OC Sint-Idesbald Campus Moorslede – Stationstraat 49 051 57 52 90 – TenBunderen@sint-idesbald.broedersvanliefde.be	48	59
g. Stedelijke Academie voor Podiumkunsten "A. Willaert" Meenseheirweg 20 in 8800 Roeselare		
- afdeling Moorslede, Roeselaarsestraat 60 0472 27 07 63 - moorslede@staproeselare.be	130	124
- afdeling Dadizele, Plaats 28 056 50 47 94 - dadizele@staproeselare.be	158	140
h. Stedelijke Academie voor Schone Kunsten Leenstraat 14 in 8800 Roeselare		
- afdeling Moorslede, Pater Lievensstraat 3 051 20 30 29 - info@saskroeselare.be	46	40
- afdeling Dadizele, 't Torreke, Plaats 6 051 20 30 29 - info@saskroeselare.be	39	33

2. Kleuter- en basisonderwijs

Volgende toelagen werden voor het dienstjaar 2020 uitbetaald aan het basis- en kleuteronderwijs:

Tussenkost Sinterklaasfeest: € 1 000

Uitbetaalde bedragen voorgaande jaren:

- 2015: € 1 000

- 2016: € 1 000

- 2017: € 1 000

- 2018: € 1 000

- 2019: € 1 000

Toelage voor ICT: € 4 000

Uitbetaalde bedragen voorgaande jaren:

- 2015: € 4 000

- 2016: € 4 000

- 2017: € 4 000

- 2018: € 4 000

- 2019: € 4 000

Algemene toelage voor de scholen: € 1 000

Uitbetaalde bedragen voorgaande jaren:

- 2015: € 1 000

- 2016: € 1 000

- 2017: € 1 000

- 2018: € 1 000

- 2019: € 1 000

VII. JEUGDZORG - CULTUUR - SPORT - GROEN - BIBLIOTHEEK - TOERISME

1. Jeugdzorg

§1. De gemeentelijke jeugddienst

Personeelsbestand

Op 31 december 2020 bestond het personeel op de gemeentelijke jeugddienst uit volgende leden:

- 10 jobstudenten voor elk 1 maand in de zomervakantie
- 1 administratief assistent gedurende 12 maanden, 38/38u

Samenwerkingsverband met de Moorsleedse Jeugdraad

De verantwoordelijke van de gemeentelijke jeugddienst onderhoudt nauw contact met de Moorsleedse Jeugdraad.

Speelpleinwerking

In 2020 werd gemeentelijke speelpleinwerking georganiseerd tijdens de zomervakantie. De werking tijdens de paasvakantie werd geannuleerd door de geldende coronamaatregelen.

Tijdens de zomervakantie vond de speelpleinwerking in Moorslede haar onderkomen in JC De 4link en GC De Bunder. In Dadizele vond de speelpleinwerking onderdak in GC Den Ommeganck en domein 't Torreke.

Het huishoudelijk reglement van de gemeentelijke speelpleinwerking werd gunstig geadviseerd door de jeugdraad en goedgekeurd door de gemeenteraad.

Zomerscholen

Tijdens de zomervakantie van 2020 werd onder impuls van de schepen van onderwijs voor de eerste keer zomerscholen ingericht in Moorslede. Er werden 5 klassen ingericht in de klassen van de Gemeentelijke Basisschool Klavertje Vier: derde kleuter, eerste leerjaar, tweede leerjaar, tweede graad en derde graad. Enkele leerkrachten uit de plaatselijke scholen van Moorslede begeleidden dit initiatief.

Activiteiten jeugddienst

De geplande familievoorstellingen en jeugdfilms, in samenwerking met de cultuurdienst werden noodgedwongen geannuleerd. Ook de Buitenspeeldag, St. Maartensavond en de intrede van de Sint dienden geannuleerd te worden.

Gemeentetoelagen aan de jeugdorganisaties

De subsidiereglementen voor de jeugdverenigingen zoals vastgesteld bij gemeenteraadsbeslissing van 3 mei 1995 werden gebruikt voor de volgende berekeningen:

Werkingsstoelagen

Aan de Moorsleedse jeugdverenigingen werden, na voorlegging van de activiteitenverslagen voor het afgelopen dienstjaar, volgende toelagen toegekend:

Jeugdverenigingen	Uitbetalingen in 2020
Chiro De Belhamel	€ 774,40
Chiro De Schakel	€ 755,67
Chiro Mozaïek	€ 607,94
Flapuit Slyps	€ 496,26
KLJ Moorslede	€ 481,50
KSA Plus	€ 604,56
KSA Sint-Maarten	€ 618,08
Jeugdraad	€ 500,00
Jeugdhuis Den Teirlink	€ 2 000,00
Jeugdhuis JOC	€ 2 000,00
Speelpleinwerking Oltegoare	Komt niet in aanmerking
VK Dadizele jeugdwerking	Komt niet in aanmerking
TOTAAL	€ 8 838,41

Kamptoelage

In 2020 werden 6 kamptoelagen uitbetaald: het bedrag dat ontvangen werd door de dienst jeugdwerk en het bedrag dat de gemeente jaarlijks uitbetaald aan de jeugdverenigingen.

Wordt uitbetaald door de dienst jeugdwerk:

Het totale bedrag wordt uitbetaald volgens het goedgekeurde reglement. Het aantal overnachtingen en de gekwalificeerde begeleiders zijn hier van belang.

Wordt uitbetaald door de gemeente:

Elke jeugdvereniging ontving € 3,71 per deelnemer aan het kamp.

De gemeente voorzag hiervoor in 2020: € 1 706,60.

Hieronder vind je de uitbetaling van de dienst jeugdwerk en van de gemeente van het jaar 2020:

Jeugdvereniging	Dienst jeugdwerk	Gemeente
Chiro De Belhamel	€ 913,20	€ 333,90
Chiro De Schakel	€ 913,20	€ 322,77
Chiro Mozaïek	€ 887,03	€ 293,09
Flapuit Slyps	€ 741,41	€ 255,99
KSA Plus	€ 777,58	€ 267,12
KSA Sint-Maarten	€ 777,58	€ 233,73
TOTAAL	€ 5 010,00	€ 1 706,60

Toelage voor kadervorming

Van het totale bedrag dat voorzien werd volgens het decreet van 9 juni 1993, wordt 6 % voorzien voor kadervorming. Dit is voor 2020 gelijk aan € 1 385.

Het ter beschikking gesteld krediet wordt verdeeld onder de jeugdverenigingen volgens een puntensysteem. Eén punt wordt toegekend per brevet. Een nieuw brevet telt de eerste maal voor vijf punten.

Voor 2020 werden de volgende bedragen uitbetaald:

Jeugdvereniging	Bedrag
Chiro De Belhamel	€ 224,04
Chiro De Schakel	€ 81,47
Chiro Mozaïek	€ 244,41
Flapuit Slyps	€ 81,47
KSA Plus	€ 203,68
KSA Sint-Maarten	€ 549,93
TOTAAL	€ 1 385,00

Jubileumtoelage

In 2020 vierde geen enkele jeugdvereniging een jubileum.

Jeugdlokalen

Vijf verenigingen zijn gebruikers van een gemeentelijk lokaal. Twee verenigingen gebruiken een parochiaal lokaal.

De gebruikers van de parochiale lokalen betalen enkel het verbruik van gas, water en elektriciteit. Voor de gebruikers van de gemeentelijke lokalen geldt hetzelfde principe.

In 2010 namen de vier Moorsleedse jeugdverenigingen hun intrek in JC De 4link, waar alle jeugdverenigingen hun eigen lokaal hebben.

Voor de verenigingen die een lokaal van de gemeente gebruiken bestaat een goedgekeurd gebruiksreglement. Volgens de grootte van hun lokaal betalen ze ook een waarborg.

Spelothek

In de gemeenteraadszitting van 25 mei 2000 werd het reglement voor de uitleningen van Speelgoed aan kinderopvanginitiatieven goedgekeurd. In 2006 werd een samenwerkingsakkoord aangegaan tussen de jeugddienst en de bibliotheek.

De spelothek verhuisde van de jeugddienst naar de bibliotheek. Op die manier wil er ingespeeld worden op de behoeften van de verschillende gebruikers.

§2. De Moorsleedse jeugdraad

Statuten - reglementering

De statuten werden gewijzigd in 2013 naar aanleiding van het decreet van 14 februari 2003 houdende “de ondersteuning en de stimulering van het gemeentelijk, het intergemeentelijk en het provinciaal jeugd- en jeugdwerkbeleid”. Deze werden vastgesteld en aangenomen in de algemene vergadering van de Jeugdraad op 29 november 2002. Daarnaast bestaat er een huishoudelijk reglement van de Moorsleedse Jeugdraad.

Dagelijks bestuur

Op 01 mei 2020 was het dagelijks bestuur als volgt samengesteld:

- Lies Vercruysse - voorzitter
- Louis Decuyperre - secretaris

Werking dagelijks bestuur

Het dagelijks bestuur komt enkele weken voor de algemene vergadering bijeen. In die vergaderingen worden de algemene vergaderingen voorbereid; thema's uit de algemene vergadering worden verder behandeld; er worden adviezen uitgewerkt en de werkgroepen worden opgevolgd.

Algemene vergaderingen

De algemene vergaderingen zijn open vergaderingen. Dit betekent dat, naast de vertegenwoordigers van de diverse jeugdverenigingen, ook gecoöpteerde jongeren beneden de 30 jaar welkom zijn.

Jaarlijks zijn er een 5-tal vergaderingen, meestal de laatste zondag van iedere oneven maand (behalve in juli). Er zijn gemiddeld een 25-tal aanwezigen.

2. Cultuur

§1. Cultuurdienst

Bezetting

- Cultuurbeleidscoördinator: Sammy Vermeesch
- Administratief medewerker: Charlotte Eeckhout en Johan Debrauwer
- Technicus: Peter Schoutteten en Tom Vanoverberghe
- Poetspersoneel: Myriam Geldof, Vivianne Geldof en Dario Samyn

Taken voor de cultuur

- Secretariaat gemeentelijke cultuurdienst;
- Opvolgen en organiseren van de werking van het Gemeenschapscentrum De Bunder;
- Bijhouden reservaties van het GC De Bunder en GC d'Oude Schole (Slypskapelle);
- Ondersteunen socio-culturele verenigingen, o.a. het behandelen subsidieaanvragen van de socio-culturele verenigingen;
- Samenstellen van de UIT in Moorslede;
- Opstellen en uitvoeren van (socio-)culturele doelstellingen en acties binnen de gemeentelijke meerjarenplanning;
- Organiseren van inspraak met betrekking tot alle socio-culturele aangelegenheden en ondersteunen adviesraden (cultuurraad, MORACULI, ...);
- Coördineren van het lokale cultuurbeleid;
- Uitleendienst feest- en audiovisueel materiaal;
- Theatertechnische ondersteuning voorstellingen in GC De Bunder en/of cultuurbrochure;
- Erfgoedbeleid;
- Programmatie van avond- en schoolvoorstellingen;
- Organisatie Vlaanderen Feest;
- Organisatie van Pardoes, het kindertheaterfestival;
- Ticketverkoop en ondersteuning voorstellingen (eigen en derden) door o.a. uitgave cultuurbrochure;
- ...

§2. Cultuurraad

Samenstelling

De algemene vergadering is samengesteld uit afgevaardigden van de socio-culturele verenigingen, instellingen, diensten en organisaties die zich hebben opgegeven voor de cultuurraad, alsook deskundigen. Uit die algemene vergadering wordt er een bestuur gekozen.

Vergaderingen

In 2020 kwam de bestuursraad 3 maal samen. Dit lage aantal is te wijten aan de coronacrisis.

Voornaamste dagordepunten: organisatie Vlaamse Feestdag, opvolging Open Monumentendag en erfgoeddag, opvolging actieplan, opvolging subsidies, organisatie Cultuurprijs, overname Den Ommeganck, coronasubsidies, advies geven aan de gemeente, ...

Er vond (omwille van corona) slecht 1 algemene vergadering plaats. De belangrijkste onderwerpen waren de opvolging van het cultuuractieplan, Canyon Barville, het werkingsverslag en de coronasubsidies.

§3. Beheersorgaan gemeenschapscentra (Moraculi)

Moraculi kwam 3 maal samen en behandelde de adviezen i.v.m. de gemeenschapscentra en de bibliotheken. Moraculi volgde de overname van Den Ommeganck op.

§4. Verhuur Gemeenschapscentra

Door de corona crisis werden enorm veel activiteiten geannuleerd. Speelpleinwerking (paasvakantie en grote vakantie) en de opvang i.f.v. corona in de eerste golf zitten niet in deze cijfers.

GC De Bunder

Zaal	Voormiddag	Namiddag	Avond
Gemet	62	90	81
Roede	38	66	62
Linie	26	67	45
Volledig	4	8	3

GC d'Oude Schole

Zaal	Voormiddag	Namiddag	Avond
D'Oude Schole	137	182	78

GC 't Torreke

Zaal	Voormiddag	Namiddag	Avond
Beneden	9	21	51
Boven	0	29	22

GC Den Ommeganck (vanaf 1 april 2020)

Zaal	Voormiddag	Namiddag	Avond
Dreve/Ridder Jan	16	12	23
Grote zaal	3	9	4
Voorzaal	4	13	18
Keuken	1	5	4
Volledig	1	2	1

Uitleenmateriaal

Materiaal	Aantal stukken totaal
Beamer	13
Erepodium	1
Koffietassen	0
Leds	0
Mobiel Geluid	23
Kar Nadar	36
Podium oud	61
Podium nieuw	192
Pupiter	0
Scherm	2
Spots	0
Stoelen	2601
Tafel	390
Tent	22
Tentoonstellingspanelen	51
Tentoonstellingsdeuren	6
Tent tafel	0
Vlaggen	0
Vlaggenmast	0

§5. Activiteiten Cultuurdienst

- De Vlaamse feestdag in samenwerking met de cultuurraad, werd vervangen door een drive-in movie;
- De 2 geplande voorstellingen in samenwerking met verenigingen werden beide verplaatst;
- Er waren 7 theaterstukken voor de scholen, samen goed voor 10 voorstellingen gepland. Vier stukken werden verplaatst;
- De theaterboot kwam normaalgezien naar de scholen, goed voor 7 voorstellingen, maar dit werd omwille van corona geannuleerd;
- Op Pardoës, het figurentheaterfestival, kwamen normaal gezien 8 gezelschappen, goed voor 18 voorstellingen, maar ook dit werd geannuleerd;
- Er waren 5 familievoorstellingen in samenwerking met de jeugdendienst gepland; slecht 1 heeft kunnen plaatsvinden;
- Er waren 10 avondvoorstellingen gepland; de helft heeft men uitstellen;
- Alle 5 voorstellingen die werden georganiseerd in samenwerking met partners van buiten de gemeente, werden verplaatst;
- Er waren 10 filmvoorstellingen voorzien voor de kinderen. Hiervan zijn er 3 kunnen doorgaan.

§6. Subsidies

Subsidies werden gegeven aan 36 verenigingen. Via het reglement 'samenwerking en bijzonder activiteiten' ontvingen 5 initiatieven een extra subsidie. Daarnaast werden nog aan 25 verenigingen coronasubsidies gegeven.

3. Sport- en aanverwante activiteiten

§1. Werkingskosten

Vergelijkende tabel der diverse ontvangsten

	2019	2020
inkomsten verhuur sportpleinen	37 447,88	21 579,52
inkomsten concessies drankgelegenheden	21 184,39	10 624,73
terugbetaalde personeelskost door Farys	485 313,95	575 886,13
tussenkost zwembad andere gemeenten + ondern.	95 016,56	95 522,73
ontvangsten sportpromotie	107,40	0
Totaal	639 070,18	703 613,11

Vergelijkende tabel der gewone uitgaven

	2019	2020
bezoldigingen vastbenoemd personeel	102 572,32	106 475,69
bezoldigingen contractueel personeel	172 669,07	167 462,44
bezoldiging jobstudenten	25 493,38	20 863,32
TMVW – exploitatie- + investeringsuitgaven	732 563,88	535 226,57
sportpromotie	9 910,78	14 863,65
kantoorkosten	321,25	905,67
kledij personeel	90,01	0,00
portkosten	472,04	0,00
ICT + telefoonkosten	2 042,74	2 211,35
andere prestaties van derden (buitenterreinen)	37 441,05	15 724,11
diverse kosten gebouwen	60 775,71	35 963,70
elektriciteit	18 985,67	17 949,95
gas	17 396,29	6 121,04
water	27 919,25	981,65
Totaal	1 208 653,44	924 749,14

§2. Toelagen

Sportraad	750,00
-----------	--------

Sport- en feestcomités

	Bijzondere toelages	Beleids subsidies	Impuls subsidies	Werkings toelages
Wielervrienden "Sacale"	300,00			
De Deizelse veloclub	600,00			
De Moedige Dravers	300,00			
Feestcomité Vier Kaven	300,00			
Sportcomiteit Moorslede	1.200,00			
Slyps Sprint	1.200,00			
Minimoda	1.050,00			
Wielcomiteit De Koekuit	300,00			

Sportclubs

	Bijzondere toelages	Beleids subsidies	Impuls subsidies	Werkings toelages
S.V. Moorslede		843,37	677,82	1.614,25
V.K. Dadizele		0,00	0,00	0,00
The Rangers		156,70	0,00	73,00
MV 't Kamp		0,00	0,00	71,18
Doskom Moorslede		856,83	0,00	769,25
Dynamivo Dadizele		1.178,39	1.520,15	1.428,09
Zwemclub De Jonge Dolfijnen		274,23	0,00	122,28
Judo Hajime Moorslede		745,37	552,22	228,13
Moorsleedse karateclub		421,78	435,60	267,37
V.A.D		695,23	283,96	169,73
Dapalo		787,16	510,58	479,99
Gympie		2.488,92	4.149,09	1.391,59
Badmintonclub Zoef		235,05	0,00	208,97
TC Moorslede		816,93	695,57	257,33
W.T.C. De Daiseltrappers		0,00	0,00	73,91
WTC De Velopompe		0,00	0,00	32,85
Wandelclub Velodroomvrienden		235,05	0,00	42,89
Cycling Team Slypskapelle		0,00	0,00	61,14
Damesturnclub Moorslede		0,00	0,00	44,71
PPC Slyps		0,00	0,00	96,73
Biljartclub De Klakkestoters		0,00	0,00	46,54
De Korte Zangers		0,00	0,00	20,08

§3. Samenstelling van de sportraad 31 december 2020

Algemene vergadering: alle erkende sportclubs

- bestuursraad: Henk Smagghe, voorzitter
Yves Debisschop, penningmeester
- leden: Rik Bekaert
Francky Bettens
Martin Boens
Hilde Dejonghe
Jan Himpe
Henriette Vanryckeghem
Eric Verhelle
Alain Winne

§4. Werking van de gemeentelijke sportdienst

2020 gaat de geschiedenis in als het "coronajaar". Het virus had uiteraard ook zijn impact op het sociale leven dat zo goed als stilviel. Sportinfrastructuur was een hele tijd gesloten of onder strenge voorwaarden enkel ter beschikking van de allerjongsten en scholen. Redders en poetspersoneel werden ingezet voor schilderwerken en zwerfvuilopruijing. Naar het einde van het jaar toe kon het zwembad terug open voor baantjeszwemmen, schoolzwemmen en zwemlessen. Dit alles strikt opgedeeld in tijdsloten en met reservering voor een beperkt aantal zwemmers per uur.

Er werd geïnvesteerd in airco in de burelen van de sportdienst. De dossiers voor het plaatsen van een nieuw dak op de sporthal van Moorslede, de aanleg van een kunstgrasveld in Moorslede en renovatiewerken in de kelder van de sporthal (kleedkamers voetbal) werden opgestart met als doel een uitvoering in 2021.

§5. Accomodaties

A. Zwembaden

Zwembad De Amfoor - Iepersestraat 52h - 8890 Moorslede

Wateroppervlakte:

25 m x 10 m	=	250 m ²
10 m x 8 m	=	80 m ²
10,15 m x 2,20 m	=	22,33 m ²
Totaal	=	352,33 m ²

Gebruikers:

	2017	2018	2019	2020
scholen:	28 172	29 202	28 600	15 090
groepen:	8 243	8 913	7 399	2 290
individuele:	51 030	53 355	50 408	24 333
totaal:	87 445	91 470	86 407	41 713
daggemiddelde:	255	270	249,73	195,93
dagen open:	343	339	346	213
dagen gesloten:	22	26	19	152

B. Overdekte infrastructuur

Sporthal domein Grimmertinge Iepersestraat Moorslede

Speloppervlakte:

- zaal	:	42 m x 22 m =	924 m ²
- annex (gevechtssport):	:	20 m x 10 m =	200 m ²
- annex (turnen)	:	10 m x 10 m =	100 m ²
totaal			1.224 m ²

Bezettingsgraad

(uren/jaar)	2017	2018	2019	2020
badminton	288	288	188	107
gymnastiek	1.291	1.300	1.080,50	710
judo	136	124	100,50	53
minivoetbal	635	504	326	132
omnisport	283	300	154,50	110
schoolsport	1134	1.042	1.056	541
tennis	5	13	8	24
volleybal	2.299	2.472	1.792	1.024,5
karate	271	288	196	129

Polyvalente loods Dadizele

Speloppervlakte

40 m x 20 m = 800 m²

Bezettingsgraad

(uren/jaar)	2017	2018	2019	2020
badminton	180	132	90	30
minivoetbal	706	621	473,25	163
omnisport	276	316	267	270
(= dans, breakdance, tennisinitiatie, ...)				
schoolsport	110	104	106	13
volleybal	337	355	227,50	160,5
repetitie drumband	225	225	252,50	207,5
zumba	0	87	66	30
tennis	0	0	0	112
cardiodance	0	0	0	7

Turnzaal Gemeentelijke Basisschool Moorslede

Speloppervlakte

20 m x 10 m = 200 m²

Bezettingsgraad

(uren/jaar)	2018	2019	2020
dans	147	89	53
volleybal	92	41	72,5
pilates/bodysculp	44	80	10
schoolsport	844	852	924
minivoetbal	0	2	0

C. Openluchtcentra

Gemeentelijk sportcentrum Moorslede - domein Grimmertinge

Sportoppervlakte

- 3 voetbalvelden - fitometer	21 423 m ²
- 3 tennisvelden	1 829 m ²
- petanquevelden	66 m ²
- visvijver	1 250 m ²
Totaal	23 568 m ²

Gebruikers

- voetbalvelden: Moorsleedse verenigingen, schoolcompetities, jeugdverenigingen, organisaties sportdienst
- tennisvelden: TC Moorslede, individuen
- visvijver: Grimmertingevisser, individuen

Ontspanningscentrum Slyps

Sportoppervlakte

40 m x 21 m = 840 m²

Gebruikers

- individuen
- jeugdvereniging Flapuit Slyps
- vrije lagere school Slyps
- diverse verenigingen

Sportveld Guido Gezellelaan Dadizele

Sportoppervlakte

42 m x 22 m = 924 m²

Gebruikers

- V.A.D. (trainingen)
- Dapalo (trainingen)
- individuen

Voetbalstadium Oliekotstraat Dadizele

Sportoppervlakte

Oliekot I	: 100 m x 61 m	= 6 100 m ²
Oliekot II	: 81,60 m x 50 m	= 4 080 m ²
totaal	:	10 180 m ²

Gebruikers

VK Dadizele

Speelplein school Ledegemstraat Dadizele

Sportoppervlakte

40 m x 21 m = 840 m²

Gebruikers

- jongensschool Dadizele
- meisjesschool Dadizele
- drumband Dadizele
- turnclub
- diversen

Wijkspelplein 't Kamp Moorslede

Sportoppervlakte

42 m x 22 m = 924 m²

Gebruikers

- diversen
- individuelen

Wijkspelplein E.Jacqueslaan Moorslede

Sportoppervlakte

10 m x 5 m = 50 m²

Gebruikers

diversen

Visvijver Dadizele, Dennenlaan

Sportoppervlakte

4.918 m²

Gebruikers

Daiselse lijnvissers

Petanqueveld, Ledegemstraat

Sportoppervlakte

10 m x 3 m = 30 m²

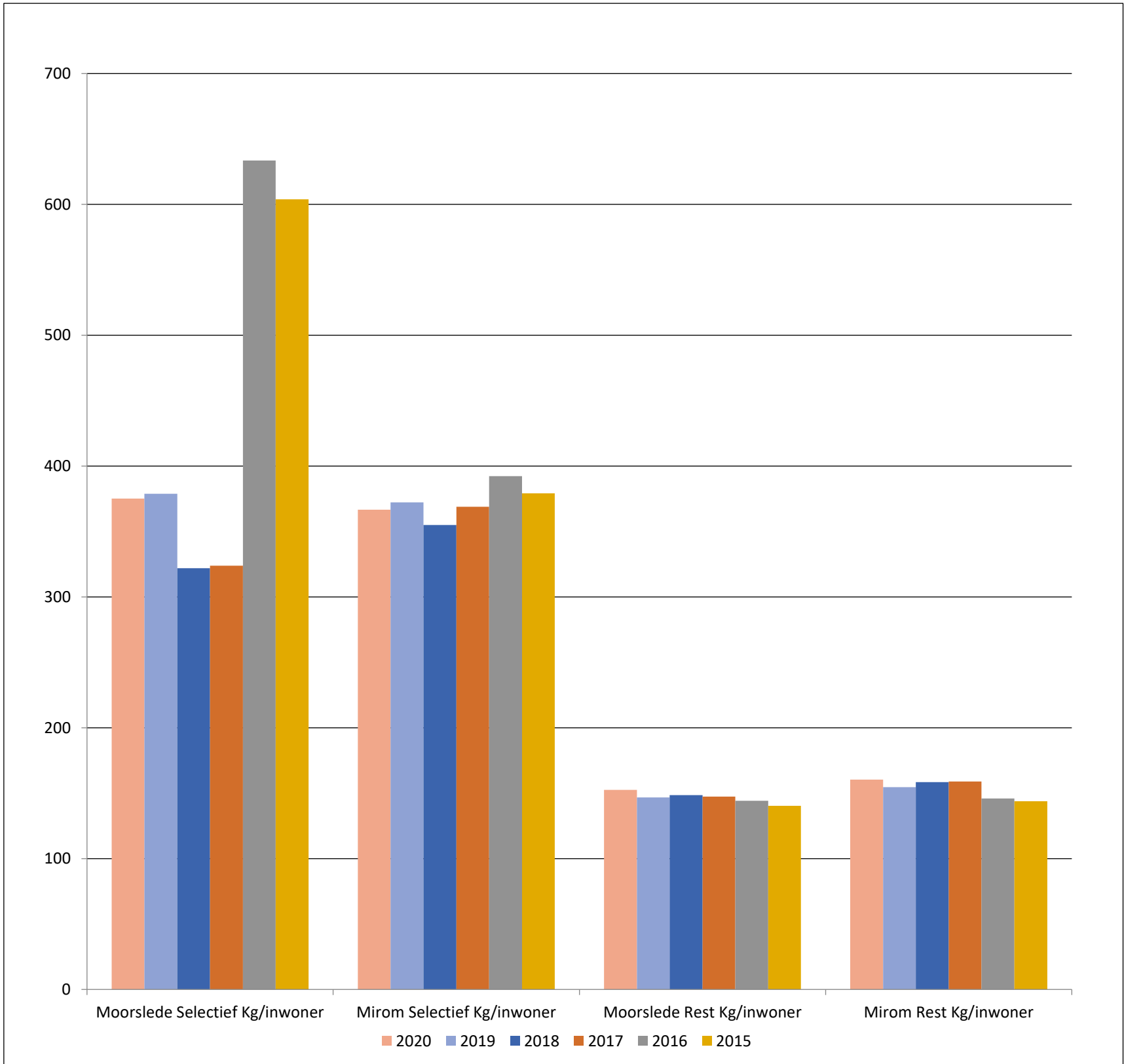
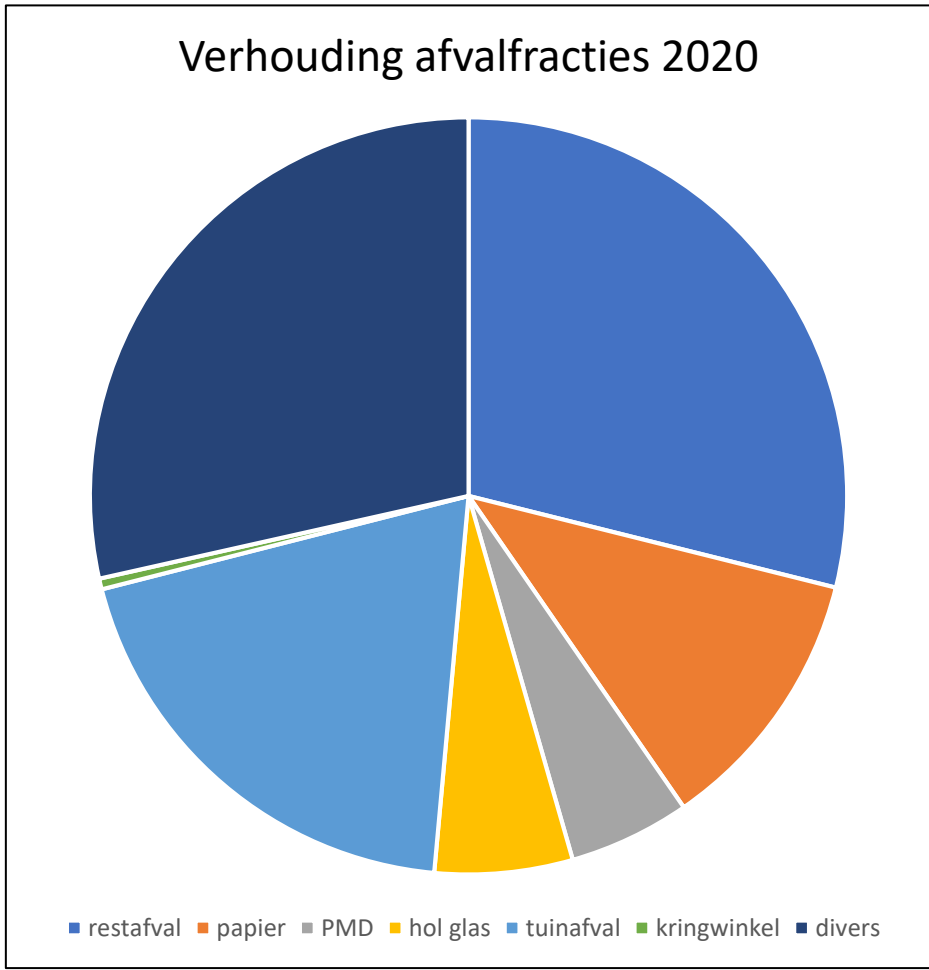
Gebruikers

diversen

4. Dienst Milieu, groen en landbouw

§1. Milieu

		2020	2019	2018
Bezoekers				-
Inwoners		11442	11.250	11.080
Bezoek/gezin				-
Bezoekgraad repa (gezin)				-
RECUPERATIE DROGE FRACTIE				
glasbollen+recyclagepark	ton	355,49	338,06	331,50
vlak glas	ton	31,58	56,56	23,69
metalen+kabels	ton	87,93	82,01	61,28
metalen GHV	ton	0,39	0,44	0,35
plasticstroom	ton	68,28	62,38	51,68
plastic GHV	ton	0,19	0,12	0,00
aeaa repa	ton	87,35	82,16	55,00
aeaa GHV	ton	0,84	0,69	0,68
aarde	ton	0,00	2,40	15,32
bouwafval	ton	528,82	533,88	435,27
gips	ton	31,66	23,86	12,46
houtafval repa	ton	494,32	424,42	347,00
houtafval GHV	ton	1,99	2,36	1,36
papier recyclagepark	ton	205,68	225,96	209,84
papier huis aan huis	ton	487,50	449,72	460,06
pmd recyclagepark	ton	19,92	19,48	13,85
pmd huis aan huis	ton	293,22	201,84	183,76
piepschuim	ton	3,27	2,67	1,48
textiel	ton	8,94	65,37	75,88
TOTAAL	ton	2707,35	2574,36	2204,57
Kg/inwoner	kg/inw	236,62	228,83	198,97
RECUPERATIE TUINAFVAL				
tuinafval huis aan huis	ton	191,12	169,68	159,83
tuinafval aanvraag	ton	8,48	7,74	0,36
tuinafval recyclagepark	ton	982,82	1076,84	907,41
TUINAFVAL totaal	ton	1182,42	1254,26	1067,60
Kg/inwoner	kg/inw	103,34	111,49	96,35
Kringloopcentrum				
Kringloop	ton	27,79	26,47	15,48
Kg/inwoner	kg/inw	2,43	2,35	1,40
RECUPERATIE				
TOTAAL	ton	3917,56	3855,09	3287,65
Kg/inwoner	kg/inw	342,38	342,67	296,72
KGA				
autobatterijen	ton	1,01	0,59	0,00
batterijen(Bebat)	ton	1,11	0,98	0,71
afvalolie	ton	4,00	4,90	5,00
frituurolie	ton	10,92	11,38	11,25
kg	ton	22,11	18,28	13,54
tl-lampen	ton	1,24	1,00	0,46
KGA Totaal	ton	40,39	37,13	30,96
Kg/inwoner	kg/inw	3,53	3,30	2,79
INERT AFVAL Klasse III				
inert afval	ton	326,74	282,72	199,10
asbest recyclagepark	ton	8,66	88,06	50,15
asbest huis aan huis	ton	23,24	0,00	
TOTAAL	ton	335,40	370,78	249,25
Kg/inwoner	kg/inw	29,31	32,96	22,50
SELECTIEF INGEZAMELD	ton	4293,36	4263,01	3567,85
Kg/inwoner	kg/inw	375,23	378,93	322,01
Restafval				
huisvuil	ton	1516,76	1439,44	1450,22
brandbaar grof vuil recyclagepark	ton	223,60	174,00	159,21
brandbaar grof vuil aan huis	ton	5,97	3,96	3,69
veegvuil	ton	0,00	0,00	0,00
afval van vuilnisbakjes, manueel veegvuil en afval van opruimen van sluikestorten	ton	4,30	33,16	32,41
TOTAAL	ton	1744,66	1650,56	1645,52
kg/inwoner	kg/inw	152,48	146,72	148,51



§2. Landbouw

Vanaf het jaar 2013 zijn de gegevens voor Moorslede niet gekend, wel per provincie.

Gebruik grond	2012	2011
Totale oppervlakte cultuurgrond	228 662 are	277 124 are
Oppervlakte blijvend grasland	54 716 are	50 052 are
Voedergewassen in hoofdteelt	42 686 are	48 395 are
Mais	36 857 are	44 657 are
Peulvruchten droog geoogst	0 are	0 are
Granen voor de korrel	58 560 are	53 650 are
Aardappelen	26 332 are	30 095 are
Nijverheidsgewassen	8 307 are	9 662 are
Groenten in open lucht	33 268 are	30 379 are
Sierteelt in open lucht	477 are	485 are
Boomgaarden	1 585 are	1 677 are
Teelten in serres	1 781 m ²	1 900 m ²
Braakland	177 are	19 are
Kampernoelieteelt	5 m ²	12 m ²
Forcerie van witloof	0 m ²	8 m ²
Runderen	3 627 are	3 562 are
Varkens	34 343 are	33 387 are
Schape	132 are	126 are
Geiten	0 are	15 are

5. Openbare bibliotheek

§1. Algemene informatie

De gemeentelijke openbare bibliotheek is gelegen Iepersestraat 52a in Moorslede.

Tel.: 051 77 10 57

E-mail: bibliotheek@moorslede.be

online service: <https://moorslede.bibliotheek.be/>

website: www.moorslede.be/bib

catalogus: <https://moorslede.bibliotheek.be/>

Openingstijden :

maandag	: van 16 u. tot 18 u.
dinsdag	: van 10 u. tot 12 u. en van 16 u. tot 19 u.
woensdag	: van 15 u. tot 18 u.
donderdag	: van 10 u. tot 12 u. en van 16 u. tot 19 u.
vrijdag	: van 16 u. tot 18 u.
zaterdag	: van 09 u. tot 12 u.

In Dadizele is er ook een uitleenpost. De bibliotheek is ondergebracht in 't Torreke, Plaats 6 in Dadizele.

Tel : 056/ 50.65.95.

Openingstijden :

maandag	: van 18.30 u. tot 20 u.
woensdag	: van 12.30 u. tot 14.30 u.
zaterdag	: van 13 u. tot 15 u.

§2. Werking

totaal aantal boeken	:	27 582
totaal aantal tijdschriften	:	35
totaal aantal kranten	:	4
totaal aantal cd's	:	855
totaal aantal dvd's	:	2 552
spellen	:	471
games	:	180
aanwinsten	:	2 031
totaal aantal uitleningen	:	53 847
aantal individuele leners	:	1 814
aantal bezoekers	:	18 245

Evolutie werking

	2015	2016	2017	2018	2019	2020
indiv. leners	1 848	1 931	1 772	1 754	1 786	1 814
materialen	41 010	38 140	39 884	34 337	35 437	36 461
uitleningen	78 998	79 169	76 717	73 328	75 751	53 847
inkomsten	6 487	6 557	6 404	6 316	4 778	4 774

§3. Locatie van uitleningen en verlengingen

Bib Moorslede:

- Zelfuitleenbalies: 72 %
- Infobalie: 11 %
- Online (enkel verlengingen): 17 %

6. Toerisme

§1. Onthaal

De dienst voor Toerisme, gelegen in het gemeentelijk domein 't Torreke, Plaats 6 in 8890 Dadizele was gans het jaar open.

maandag : 08.30 u. – 12 u.

dinsdag : 08.30 u. – 12 u.

woensdag : 08.30 u. – 12 u. en van 14 u. tot 18 u.

donderdag : 08.30 u. – 12 u.

vrijdag : 08.30 u. – 12 u.

De onthaaldienst werd door Marilyne Volckaert en Christa Cauwelier verzorgd. Christa werd vervangen door Bieke Bekaert op 2 maart 2020.

Tijdens de maanden juli, augustus en van 1 t.e.m. 13 september 2020 was het kantoor ook open tijdens het weekend. Het kantoor werd bemand door 2 jobstudenten op momenten dat de vaste medewerkers niet aanwezig waren.

§2. Huisvesting

Zoals eerder vermeld is de dienst voor Toerisme gevestigd in het gemeentelijk domein 't Torreke. Sedert 15 maart 2017 is het onthaal in het nieuwe infokantoor voor Toerisme op de voormalige binnenkoer van 't Torreke.

De bibliotheek en de tekenacademie zijn eveneens gehuisvest in 't Torreke. De benedenzaal doet dienst voor tentoonstellingen allerhande en vergaderingen. Er zijn nog twee ruimten boven.

Daarnaast is er een bergplaats beneden. Buiten leent 't Torreke zich voor openluchtfeesten en voor evenementen georganiseerd door de dienst voor Toerisme. De binnenkoer wordt, als het weer meevalt, gebruikt voor recepties en aperitiefconcerten.

Door de renovatie van het oud gemeentehuis werd STAP ook gehuisvest in 't Torreke.

§3. Relaties met anderen

Toerisme Vlaanderen, Westtoer, Toerisme Leiestreek, cluster Grensleie en de toeristische diensten van West-Vlaanderen en andere provincies en de gemeentelijke Cel Vrije Tijd.

§4. Recreatief toerisme

De Bedevaartroute (40 km) is een provinciale bewegwijzerde fietsroute. De route vertrekt aan de Basiliek in Dadizele waar ook het startbord staat. Men fietst o.a. langs het Tyne Cot Cemetery in Passendale. De fietstocht werd uitgewerkt door de West-Vlaamse vereniging voor vrije tijd. Een folder van de route kost 2 euro.

Doorheen Moorslede loopt het Pater Lievenswandelpad. Dit wandelpad is bewegwijzerd en loopt langs plaatsen die belangrijk waren in het leven van Pater Lievens. Deze route werd herwerkt in 2020 en wordt een gemeentelijk wandelpad. Westtoer wil een nieuwe route uitwerken rond het Vierkavenbos. Een provinciale fietsroute langs belangrijke plaatsen in het leven van Pater Lievens werd uitgewerkt in 2020.

De provinciale Pompeschitterswandelroute (8,7 km): het traject brengt je langs glooiende akkers, groene weiden, authentieke kapelletjes, talloze boerenslagen en oude hoeves. Je kan genieten van de talrijke kerktorens die elke dorpskern markeren. Dit is provinciale bewegwijzerde wandelroute.

§5. Taken en bevoegdheden

- Verzorgen van de promotie binnen en buiten de gemeente;
- Organiseren van evenementen;
- Voorbereiden en uitvoeren van het toerismebeleid;
- Ondersteuning adviesraad voor toerisme;
- Reservaties bijhouden van 't Torreke en GC Den Ommeganck.

§6. De adviesraad voor Toerisme

De adviesraad voor Toerisme bestaat uit een dagelijks bestuur en een algemene vergadering.

Algemene vergadering van de adviesraad voor Toerisme

Deze adviesraad heeft tot doel het bevorderen van een democratisch, transparant en coherent beleid inzake toerisme in het belang van de gemeente en haar bevolking. Uit de leden van de algemene vergadering wordt een dagelijks bestuur gekozen.

Het dagelijks bestuur van de adviesraad van Toerisme

Het dagelijks bestuur spreekt gezamenlijk de datum van de volgende vergadering af, afhankelijk van ieders agenda en de noodzakelijkheid. Voor iedere vergadering ontvangt iedereen een schriftelijke uitnodiging met dagorde en gebeurtenissen. Op de het dagelijks bestuur wordt beslist welke evenementen georganiseerd zullen worden en aan welke we zullen deelnemen. Vanuit het dagelijks bestuur komen suggesties om onze gemeente aantrekkelijker te maken en om de bezienswaardigheden te promoten.

§7. Evenementen en tentoonstellingen

- 1 mei: start toeristisch seizoen in 't Torreke in Dadizele met rommelmarkt in samenwerking met de Gezinsbond Dadizele;
- 3 en 4 mei: Smikkeltocht in organisatie met de cluster 'Grensleie' (geannuleerd);
- Van 1 juni tot 30 september: Coronafietslussen;
- Van 13 juni tot en met 17 juli: Kiek Touristique;
- 14 juni: Grensleie troeventocht (geannuleerd);
- Van 19 juni tot en met 20 oktober: fietszoektocht met de cluster Grensleie in samenwerking met KW;
- Van 20 juni tot en met 30 september: wandelzoektocht Pater Lievens;
- Van 20 juni tot en met 30 september: Kinderzoektocht Super Secret i.s.m. Das Box;
- Van 20 juni tot en met 30 september + herfstverlof: Kinderzoektocht Bakker Bas;
- permanent: Wandelfotozoektocht Grote Ommegang;
- permanent online: De schat van Ridder Jan;
- 8 augustus: deelname aan West-Vlaams Bierfestival (geannuleerd);
- 15 augustus: Feest- en avondmarkt in Dadizele in samenwerking met Dadizele Onderneemt (geannuleerd);
- 13 september: activiteiten in kader van kermis;
- 10 november: deelname Sint Maarten (geannuleerd);
- Van 5 december tot en met 10 januari: Elfjesticht;
- Van 12 december tot en met 17 januari: Hohoho-zoektocht.

§8. Feesten en plechtigheden

Data kermissen

- Kleine kermis : Moorslede : laatste zondag van september
Dadizele : eerste zondag na Pinksteren (geannuleerd omwille van corona)
- Grote kermis : Moorslede : eerste zondag na 15 augustus (geannuleerd omwille van corona)
Dadizele : weekend van tweede zondag van september

VIII. P.W.A.

Vanaf 2017 valt de PWA-werking onder Vlaanderen, VDAB. 2017 was een overgangsjaar worden waarbij een minimum basisdienstverlening werd voorzien i.v.m. het stopzetten van de PWA-werking en de opstart van het wijk-werken. Eind 2017 hield de PWA-werking op te bestaan en ging over in wijk-werken.

IX. EREDIENSTEN

De gemeente Moorslede telt nog 4 kerkfabrieken.

De gemeentelijke bijdrage i.v.m. de gewone werkingstoelagen na begrotingswijziging bedroeg in:

	2015	2016	2017	2018	2019	2020
St.Martinus Moorslede	139 807,58	146 153,69	148 162,60	139 804,77	146 987,55	155 612,72
H.Theresia Slyps	0	11 064,63	39 863,00	33 321,31	36 810,86	42 207,57
O.L.V.Onbevlekt Dadizele	206 383,41	215 156,13	217 188,25	185 248,21	230 472,21	236 179,40
St.Pieter Ledegem	1 038,73	591,25	1 613,81	1 777,22	1 688,33	3 140,78
Protestantse kerk Wevelgem	6 154,08	5 307,48	5 176,85	5 422,53	5 140,67	-

X. SOCIALE DIENSTVERLENING

1. Algemene voorzieningen

§1. Private instellingen voor bejaarden

- Rust- en verzorgingstehuis “Maria Middelaes”

Pater Lievensstraat 20 in Moorslede

tel. 051 77 10 01

- Rusthuis “Maria’s Rustoord”

Beselarestraat 15 in Dadizele

tel. 056 50 93 38

2. Openbaar Centrum voor Maatschappelijk Welzijn (OCMW)

§1. Overzicht van de aangeboden diensten

A. Sociaal Huis (sociale dienstverlening in samenwerking met externe partners)

- Sociale tewerkstelling: zoeken naar tewerkstelling voor risicogroepen (maatschappelijke integratie – art. 60§7). Het OCMW is lid van een regionale dienst voor tewerkstelling (ondersteunt zowel cliënt als OCMW)
- Juridische hulp/schuldbemiddeling: het OCMW is lid van een regionale dienst voor schuldbemiddeling die het OCMW juridisch ondersteunt en die zelf voor cliënten collectieve schuldbemiddeling kan opstarten. Via onze sociale dienst kan een pro deo advocaat worden aangevraagd.
- Toetreding Sociaal Verhuurkantoor Regio Roeselare en Woondienst Regio Roeselare
- Samenwerkingsverband met vzw DYZO
- Samenwerking met Welzijnsschakel Komma
- Energiescans (i.s.m. het Werkspoor)
- Opladingen budgetmeters (i.s.m. Fluvius)
- Afsluiten samenwerkingsverbanden met andere diensten (vb. de Lijn, CAW, LOGO, SIT, Kringwinkel, ...)
- Projectwerking De Katrol
- Pamperbank (i.s.m. Kind en Gezin)
- Buurtgerichte zorg
- Zitdag belastingaangifte (i.s.m. met Ministerie van Financiën)
- Huis van het kind
- Zitdag Kind en Gezin

B. Algemene sociale dienstverlening vanuit OCMW zelf

- Recht op Maatschappelijke Integratie (leefloon,...)
- Voorschotten (pensioen, ziekte-uitkeringen,...)
- Financiële hulp: steun, tussenkomst bij opname in een rustoord, federale verwarmingstoelagen, sociaal culturele participatie, speelpleinwerking, huurwaarborg, Sint-Niklaastoelage
- Hulp in natura (voedselpakketten)
- Politiek vluchtelingen: financiële dossiers + materiële opvang in lokaal opvanginitiatief (LOI)
- Schuldhulpverlening (budgetbeheer, budgetbegeleiding en collectieve schuldbemiddeling)
- Informatie en administratieve hulp verstrekken
- Psychosociale hulp: bij persoonlijke noodsituaties, relatieproblemen, morele problemen, verwerkingsmoeilijkheden, vereenzaming, ...
- Adviezen Lokale Adviescommissies + financiering sociaal energiebeleid
- Doorgangswoning: opvangen van personen in crisissituaties
- Sociale woningen: eigen verhuring van woningen aan kansarme gezinnen + woningen sociaal huurstelsel

C. Dienst woonzorg en toelagen

- Gemeentelijke mantelzorgtoelage
- Ondersteuningstoelage voor kinderen met een beperking
- Toelage voor inwoners die lijden aan (chronische) incontinentie
- Vakantietoelage
- Thuiszorgdiensten: poetsdienst, verhuring personalarm, minder mobiele centrale, klusjesdienst
- Thuiszorg – organisatie overleg GDT en niet GDT
- Verhuring bejaardenwoningen: aangepaste bejaardenhuisvesting
- Assistentiewoningen en serviceflats (bejaardenhuisvesting met dienstverlening)
- Oudereninformatiepunt
- Infomoment thuiszorgactoren
- Info- en ontspanningsnamiddag voor bejaarden
- Zitdag hulp bij invullen aanvraag studietoelage

§2. Openingsuren van de diensten + wijze waarop contact kan opgenomen worden

Adres: Marktplaats 18 a – 8890 Moorslede
Telefoon: 051 57 60 70
E-mailadres: zorg@moorslede.be
socialiedienst@moorslede.be

Om de dienstverlening nog toegankelijker te maken werden ook rechtstreekse telefoonnummers ingevoerd die hieronder worden vermeld.

Sociale Dienst

- Wim Goemaere (051 57 60 76)
- Heleen Meersseman (051 57 60 79)
- Lien Wittevrongel (051 57 60 77)
- Sofie Packet (051 57 60 78)
- Laura Callens (051 57 60 71)

Individuele aanvragen worden door de maatschappelijk werkers van de sociale dienst behandeld. Alle aanvragen i.v.m. seniorenvoorzieningen en thuiszorgdiensten worden door de dienst ouderen- en thuiszorg behandeld (Nathalie Warlop/Nele Vanlerberghe).

Contact: - iedere dag is er één maatschappelijk werker van intake voor nieuwe aanvragen
- op afspraak

Adjunct-algemeendirecteur: Leenknecht Geert (051 57 60 74)

De adjunct-algemeendirecteur is afdelingshoofd mens en coördineert mensgebonden materies zoals deze van het OCMW. Kristof Vander Stichele is overkoepelend algemeen directeur voor gemeente en het OCMW.

Financieel directeur: Wydooghe Kris

De financieel directeur is verantwoordelijk voor het algemeen financieel beheer, het innen van de ontvangsten en het uitvoeren van alle betalingen.

Bediende Onthaal/secretariaat: D'Hooghe Els (051 57 60 70)

Verzorgt het onthaal (incl. telefonie), is contactpersoon voor de minder mobiele centrale, doet allerhande administratieve taken en staat in voor behandeling van ondersteuningstoelage en vakantietoelage.

Administratief deskundige Secretariaat: De Cleer Sofie

Verzorgt boekhoudkundige taken, allerlei taken i.v.m. buurtzorg en vrijwilligerswerking.

Maatschappelijk werker thuis- en ouderenzorg: Warlop Nathalie (051 57 60 72)

Verzorgt de werking van de poetsdienst, personenalarmtoestellen en bejaardenhuisvesting en staat tevens in voor de behandeling van premies (mantelzorg, federale verwarmingstoelage), oudereninformatiepunt.

Contact: maandag, dinsdag, donderdag, vrijdagvoormiddag.

Bediende thuis- en ouderenzorg: Nele Vanlerberghe (051 57 60 73)

Verzorgt allerhande administratieve taken voor de diensten van de thuis- en ouderenzorg, is contactpersoon voor de klusjesdienst, is tweede persoon voor het onthaal aan de balie.

Bediende Sociale Dienst: Kathy Vanassche (051 57 60 70)

Verzorgt de administratie van de sociale dienst, is veiligheidsconsulent en staat in voor de organisatie van het archief.

§3. Beschrijvend gedeelte van ontplooide activiteiten tijdens het boekjaar

A. Sociaal Huis (sociale dienstverlening in samenwerking met externe partners)

Sociale tewerkstelling: zoeken naar tewerkstelling voor risicogroepen

In 2020 werden 6 personen tewerkgesteld in het kader van art. 60§7 van de organieke wet van 8 juli 1976 betreffende de openbare centra voor maatschappelijk welzijn. Vier hiervan werden tewerkgesteld in sociale economie initiatieven. Op 31.12.2020 waren er nog 3 actieve dossiers.

- bezoldigingen art.60§7 : € 19 485,82
(2020/ACT-51/0904-00/6204000/OCMW/VB/IP-GEEN)
- bezoldigingen art.60§7 : € 50 896,45
(2020/ACT-55/0904-00/6204000/OCMW/VB/IP-GEEN)

Juridische hulp/schuldbemiddeling

In het kader van rechtshulp en juridisch advies waren er 6 interventies in 2020. Op 31/12/2020 zijn er 8 dossiers collectieve schuldenregeling lopend.

Toetreding Sociaal Verhuurkantoor en Woondienst Regio Roeselare

Voor meer info: zie jaarverslag van de Woondienst.

Samenwerkingsverband met vzw DYZO

Dyzo behandelde 11 dossiers voor hulpvragers in Moorslede.

Samenwerking Welzijnsschakel

De Welzijnsschakel bestaat uit een groep vrijwilligers die naar mensen en gezinnen in armoede toe stapt en hen samenbrengt. Maandelijks bieden de vrijwilligers in het Sociaal Huis "op de koffie" aan. Kansarmen en alle geïnteresseerden zijn er welkom voor een aangename babbel. Tijdens die momenten worden ook gratis kledij en voedseloverschotten aangeboden. Daarnaast organiseert of neemt de Welzijnsschakel deel aan activiteiten.

Het OCMW kent jaarlijks € 1 500 toe als bijdrage in de werkingskost.

Energiescans (i.s.m. het Werkspoor)

2020 was voor de Energiesnoeiers van Werkspoor een moeilijk jaar. Omwille van Corona mochten zij heel wat van hun activiteiten niet uitvoeren. In de loop van 2020 werden er 8 basisscans uitgevoerd. Er waren eveneens 8 opvolgscans. De toeleiders hierbij waren de Woondienst (2), de bouwmaatschappij De Mandel (4), Fluvius (5), het OCMW Moorslede (2), het Sociaal Verhuurkantoor (2) en de Energiesnoeiers Midwest (1).

Er waren 2 sociaal dakisolatieprojecten en 2 sociaal glisolatieprojecten. Er was geen sociaal spouwmuurisolatieproject.

Opladingen budgetmeters (i.s.m. Fluvius)

Er waren in 2020 303 opladingen elektriciteit (€ 14 164,50) en 170 opladingen gas (€ 10 233,12).

Ondertussen waren er op 31/12/2020 in Moorslede 47 actieve budgetmeters elektriciteit en 35 actieve budgetmeters aardgas.

	2016	2017	2018	2019	2020
Aantal opladingen elektriciteit	562	525	374	417	303
Aantal opladingen gas	380	318	297	260	170
Aantal actieve budgetmeters elektriciteit	56	57	64	59	47
Aantal actieve budgetmeters gas	44	41	49	45	35

Afsluiten samenwerkingsverbanden met andere diensten (vb. de Lijn, CAW, LOGO, SEL, Kringwinkel, ...)

Het OCMW heeft diverse samenwerkingsverbanden afgesloten, die de zwakke burger steeds ten dienste komen (vb. De Lijn, CAW, LOGO, SEL, Kringwinkel,...).

Projectwerking De Katrol

Het OCMW/Sociaal Huis startte in de loop van februari 2017 met de uitrol van het project 'de Katrol' in samenwerking met alle scholen uit Moorslede. De klemtoon ligt in de ondersteuning van kinderen van 3^{de} kleuter, eerste en 2^{de} leerjaar die het moeilijk hebben. Het doel is om de kinderen kansrijker te maken, ouders assertiever te maken en te zorgen dat studenten en vrijwilligers op de werkvloer de doelgroep leren kennen.

De scholen toetsen eerst bij de ouders af of zij akkoord kunnen gaan om ondersteuning te krijgen. De begeleiding bedraagt minstens 16 contactmomenten per gezin gespreid over 2 x 1 uur per week.

Pamperbank (i.s.m. Kind en Gezin)

Eind 2012 werd gestart met de pamperbank. Een pamperbank zamelt restjes niet gebruikte luiers in van kinderen die een bepaalde maat ontgroeid zijn of zindelijk zijn geworden. Vrijwilligers van de consultaties bij Kind en Gezin sorteren ze en herverpakken ze per 12 stuks.

Via het OCMW worden ze verdeeld aan jonge gezinnen voor wie de aankoop van luiers een grote hap uit het gezinsbudget betekent. De verdeling gebeurt in samenspraak met en/of op doorverwijzing van Kind en Gezin. Er wordt ook steeds een bijdrage van 1 euro per 12 luiers gevraagd.

Met de opbrengst is het de bedoeling om ofwel ontbrekende soorten of tekorten aan te vullen.

Buurtgerichte zorg

Het project 'Zorgzame Buurten: minder mazen, meer net' is een initiatief van Samenlevingsopbouw West-Vlaanderen en Samenlevingsopbouw RIMO Limburg in samenwerking met VVSG, Cera, Fonds Daniel De Coninck, Porticus en Thomas More Vonk3. Samen met de gemeentelijke diensten, Mariënstede, WZC Maria's Rustoord, Welzijnsschakel Komma en LDC Patria worden hefboomen gecreëerd voor mensen in een maatschappelijk kwetsbare positie. Tegelijkertijd wil men een brede positieve dynamiek op gang brengen in de lokale gemeenschap: solidariteit, sociale cohesie, tegengaan van eenzaamheid, pro-actieve detectie van noden om onderbescherming weg te werken,...

In Moorslede zijn reeds diverse initiatieven die bijdragen aan zorgzame buurten:

Ontmoeting

In 2020 is de ontmoeting 9 keer doorgestaan met een totaal van 50 deelnames, dit is een gemiddelde van 6 deelnemers per ontmoetingsmoment.

In 2020 is er één activiteit doorgestaan in het Boothuis, daarna was dit niet meer mogelijk wegens corona.

Dorpsrestaurant

In 2020 is het dorpsrestaurant 10 keer doorgestaan met een totaal van 427 deelnames, dit is een gemiddelde van 43 deelnemers per dorpsrestaurant.

Bijeenkomst 75+

In juni 2017 zijn het Sociaal Huis en de seniorenadvies gestart met het bijeenbrengen van de +75-jarigen om elkaar beter te leren kennen en een warme buurt te creëren. Op volgende data werden straatbijeenkomsten georganiseerd:

In 2020 werden geen bijeenkomsten georganiseerd wegens corona.

Zorgzame burenen

Zorgzame Burenen houden de vinger aan de pols in hun buurt. Ze leggen de verbinding tussen de buurt en de buurtzorgcoördinator van de gemeente. Zij zijn het eerste aanspreekpunt bij vragen, ze informeren burenen over komende acties... 'Beter een goede buur dan een verre vriend' luidt het spreekwoord en dat is wat zorgzame burenen zijn. Goede burenen die zorg dragen voor de buurt en opkomen voor hun buurt. Dit deelproject is gestart in december 2020. Op 31 december 2021 hadden we 10 zorgzame burenen.

Belacties

In 2020 werden 2 belacties georganiseerd in samenwerking met de seniorenverenigingen. In het voorjaar 2020 werden 758 +80jarigen in onze gemeente opgebeld door vrijwilligers en de verenigingen. In het najaar was het de beurt aan 554 alleenstaande +70jarigen. 90 personen vroegen een vervolgesprek en er waren 10 effectieve hulpvragen. Dit was een alternatieve actie tijdens de coronacrisis.

Zitdag belastingaangifte

Door de coronamaatregelen werd in 2020 geen zitdag georganiseerd voor het helpen invullen van de belastingaangifte.

	2014	2015	2016	2017	2018	2019
Aantal aangiften	88	80	85	114	117	143

Huis van het Kind

Het Huis van het Kind is een lokaal samenwerkingsverband tussen verschillende organisaties die werken voor baby's, kinderen, jongeren, (aanstaande) ouders, grootouders en andere opvoedingsverantwoordelijken. Samen wordt er gebouwd aan een sterke gezins- en opvoedingsondersteuning. Kinderen van -9 maanden tot 24 jaar staan in ieder geval steeds centraal. In 2020 worden de missie, visie en activiteiten verder uitgewerkt.

Zitdag Kind en Gezin

In het kader van de uitbouw van de Huizen van het Kind en de reeds bestaande samenwerking van bestaande dienstverlening van het OCMW wordt het Sociaal Huis de vaste uitvalbasis. De 4^{de} woensdagnamiddag van de maand gaat er telkens een zitdag door.

B. Algemene sociale dienstverlening vanuit OCMW zelf

Recht op Maatschappelijke Integratie (leefloon)

In 2020 werden er in 61 verschillende dossiers een leefloon toegekend:

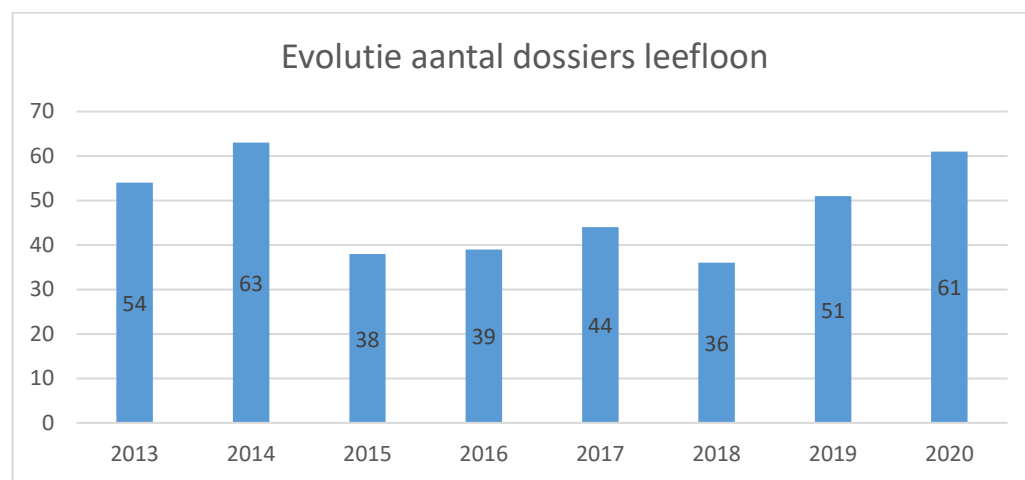
- Als samenwonende: 17 dossiers;
- Als alleenstaande: 32 dossiers;
- Als persoon met gezinslast: 9 dossiers;
- Combinatie als alleenstaande en als persoon met gezinslast (omwille van co-ouderschap kinderen): 3 dossiers.

In de loop van 2020 heeft het Bijzonder Comité voor de Sociale Dienst hieromtrent volgende beslissingen genomen:

- Beslissing tot toekenning: 38;
- Beslissing tot verlenging: 17;
- Beslissing tot herziening: 24;
- Beslissing tot schorsing: 0;
- Beslissing tot stopzetting: 33;
- Beslissing tot weigering: 4.

Het Bijzonder Comité voor de Sociale Dienst heeft daarnaast ook akte genomen van de opmaak van 20 integratiecontracten. Op 31/12/2020 waren er 32 dossiers leefloon lopend.

Hierbij wordt eveneens een beeld gegeven van de behandelde aanvragen van de afgelopen 8 jaar.



- Bedrag leefloon voor begunstigden ingeschreven in het bevolkingsregister: € 106 998,25
(2020/GBB-BCSD/0900-00/6480001/OCMW/BCSD/IP-GEEN)

Totaal bedrag over alle categorieën: € 166 821,86

Voorschotten

Een uitkering kan op zich laten wachten wanneer men zich in een situatie van overschakeling bevindt van werk naar werkloosheid, naar ziekte of naar pensionering. Het OCMW kan dan terugvorderbare voorschotten verlenen op diverse uitkeringen om deze periode te overbruggen.

Financiële hulp (uitgavenposten)

soort steun	2015	2016	2017	2018	2019	2020
steun in speciën	11 595,66	7 616,33	14 832,40	14 423,65	16 389,67	25 453,05
dienstverlening in natura	2 180,00	3 350,00	2 650,00	475,00	1 230,00	2 025,00
bijdrage ziekte en invaliditeit	140,00	294,48	126,10	87,25	21,45	442,00
transportkosten geholpen personen	230,90	965,80	167,80	144,00	44,00	0,00
hospitalisatiekosten	0,00	0,00	0,00	0,00	0,00	788,50
plaatsingskosten onthaalhuizen	0,00	0,00	0,00	0,00	0,00	0,00
bijdrage huur	10 556,84	19 393,37	21 753,14	25 433,59	16 115,41	20 665,95
bijdragen kosten paramedische verzorging	151,80	204,75	49,74	600,00	0,00	0,00
bijdrage farmaceutische kosten	8 521,87	8 908,03	5 931,55	5 505,36	5 414,98	3 908,02
bijdrage begrafenis kosten	2 006,31	0,00	5 473,82	3 425,29	3 550,00	7 077,30
verblijfskosten rusthuis	0,00	0,00	0,00	0,00	0,00	5 763,41

In 2020 werd er in totaal € 12 390,42 uitgegeven aan federale verwarmingstoelagen conform de bepalingen van het Sociaal Stookoliefonds volgens het KB van 09.01.2005. Het totaal aantal begunstigden bedroeg 77.

Inzake toepassing van het KB van 10.09.2009 houdende sociale en culturele participatie (periode 1 januari 2020 – 31 december 2020) noteren wij volgende uitgaven:

- bevordering van de sociale participatie: € 2016 – 105 deelnemers
- organisatie van collectieve modules: € 0 – 0 deelnemers
- strijd tegen kinderarmoede: € 1 790,12 – 39 deelnemers

Het totaal van deze uitgaven bedraagt aldus € 3 806,12. Het subsidieerbaar bedrag vanuit de POD Maatschappelijke Integratie bedroeg € 6 944.

Er waren net zoals vorige jaren opnieuw tussenkomsten in de speelpleinwerking voor 9 dossiers ten bedrage van € 1 036.

Inzake toepassing KB 26.08.2010 (Huurwaarborgen) werden 12 huurwaarborgen toegekend (1 met waarborgbrief en 11 door rechtstreekse storting).

20 werden aan 25 gezinnen maximaal € 35 per kind toegekend voor kinderen die het zesde leerjaar nog niet beëindigd hadden voor een totaal bedrag van € 1 492,95.

Bij de hulp in natura werd er tussengekomen voor € 1 195. Dit betreft toegekende voedselpakketten in samenwerking met vzw De Graancirkel. De vzw werd opgericht in 2001 met als hoofddoel het voorzien in voedselhulp voor lokale burgers aan wie de middelen ontbrak om zelf voldoende voeding te kunnen aankopen. De Graancirkel is uitgegroeid van een voedselverdeelpunt naar een sociale kruidenier. Het doorverwijzende bestuur bepaalt binnen

welke criteria klanten kunnen doorverwezen worden. De administratieve bijdrage bedraagt € 40 per maand voor een alleenstaande, verhoogd met € 5 per bijkomende persoon.

Politiek vluchtelingen

Financiële steun:

Het OCMW staat in voor de begeleiding en financiële steun van kandidaat politiek vluchtelingen.

- Tegemoetkoming in de medische kosten ten gunste van toegewezen asielzoekers (niet LOI): € 1 637,16 (2020/GBB-BCSD/0903-00/6482546/OCMW/BCSD/IP-GEEN)
- Tegemoetkoming ten gunste van toegewezen asielzoekers: € 31 329,42 (niet LOI) (2020/GBB-BCSD/0900-00/6482545/OCMW/BCSD/IP-GEEN)

In 2020 waren er 2 dossiers financiële steun actief.

Materiële opvang in lokaal opvanginitiatief (LOI):

Het OCMW beschikte op 31/12/2020 over 1 woning waar materiële opvang verzekerd wordt voor een totaal van 5 opvangplaatsen.

De overeenkomst voor de woning in Gentsestraat 82 te Moorslede werd beëindigd op 31/03/2020. De woning werd vanaf 01/05/2020 verhuurd door het Sociaal Verhuurkantoor.

In totaal werden € 66 114,47 subsidies geboekt in de loop van het boekjaar.

Schuldhelpverlening (budgetbeheer – budgetbegeleiding – collectieve schuldbemiddeling)

Erkenningsnummer: 14AB/74/99009

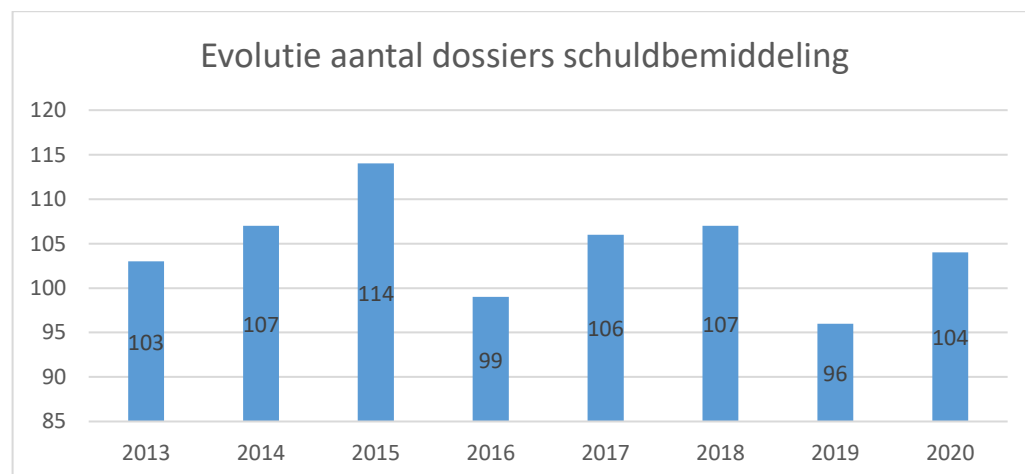
Het OCMW van Moorslede is sinds 01.03.1999 erkend als instelling voor schuldbemiddeling. Sinds 01.10.2001 is het OCMW toegetreden tot de Regionale Dienst voor Schuldbemiddeling Midden West-Vlaanderen.

Cijfers 2020 (telling volgens eigen methode):

- aantal dossiers budgetbeheer: 104 actieve dossiers budgetbeheer in 2020, waarvan 25 nieuwe dossiers
- aantal stopzettingen budgetbeheer: 16 dossiers, waarvan:
 - 1 op eigen aanvraag
 - 5 wegens verhuis
 - 4 wegens collectieve schuldbemiddeling
 - 2 wegens beperkte of geen medewerking
 - 1 wegens overlijden
 - 3 in onderling overleg.

Regelmatig gebeurt er een evaluatie van een dossier budgetbeheer. Hiervoor vindt er een gesprek plaats tussen de cliënt en de maatschappelijk werker. Liefst vindt dit gesprek bij de cliënt thuis plaats. Voor dit gesprek werken wij met een checklist met vragen. Deze vragen hebben zowel betrekking op financieel vlak als op begeleidingsvlak zowel t.a.v. de cliënt als t.a.v. de maatschappelijk werker. De checklist wordt samen met de cliënt ingevuld.

Hierbij wordt eveneens een beeld gegeven van de behandelde aanvragen van de afgelopen 8 jaar.



Op 31/12/2020 gebeurde een inventarisatie van de dossiers budgetbeheer qua duurtijd:

- aantal actieve dossiers budgetbeheer <3 jaar: 26 dossiers;
- aantal actieve dossiers budgetbeheer 3-5jaar: 21 dossiers;
- aantal actieve dossiers budgetbeheer 5-10jaar: 30 dossiers;
- aantal actieve dossiers budgetbeheer >10jaar: 27 dossiers.

Er worden in het nieuwe meerjarenplan acties voorzien om de mensen zo vlug mogelijk zelfredzaam te maken.

Informatie en administratieve hulp

De maatschappelijk werkers/administratief medewerkers helpen bij het invullen van allerlei formulieren en geven inlichtingen over allerhande tegemoetkomingen, vrijstellingen of verminderingen.

Psychosociale hulp

Problemen op het gebied van relatie, gezin, opvoeding, verslaving, eenzaamheid, enz. kunnen bij de sociale dienst besproken worden. Er wordt gezocht naar een oplossing of doorverwezen naar een deskundige dienst.

Adviezen lokale adviescommissies + financiering sociaal energiebeleid

Financiering via de fondsen voor het sociaal energiebeleid (CREG) (wet van 4 september 2002).

Financiering voor het personeel & invulling van de maatschappelijke begeleiding door dit personeel + financiering voor maatschappelijke dienstverlening.

Totaal subsidie personeel: € 51 676,08

- aantal zittingen Fluvius: 1
- behandelde dossiers Fluvius: 25 (15 voor elektriciteit – 10 voor gas)
- in 2020 werden er 0 elektriciteitstoegangspunten en 0 gasttoegangspunten afgesloten op basis van een advies van de lokale adviescommissie;
- aantal zittingen De Watergroep: 2
- behandelde dossiers De Watergroep: 33

Tegemoetkoming inzake de aanzuivering van niet betaalde rekeningen: (netto-uitgave)

Er werd € 300,02 betaald voor 2 dossiers.

Maatregelen in het kader van een preventief sociaal energiebeleid: via het reglement van de energietoelage werd er tussengekomen voor 56 dossiers t.b.v. € 11 686,08 (OCMW-verwarmingstoelage).

De totale subsidie voor energiekosten bedraagt € 2 866,23.

Doorgangswoning

In de Breulstraat 37 werden 4 studio's ingericht voor personen zonder onderdak of om in uiterste nood gehuisvest te worden. Er is een termijn van 3 maanden voorzien maar het lukt bijna nooit om na 3 maanden een passende oplossing te vinden voor het huisvestingsprobleem. Van de zolderverdieping werden er drie kinderkamers gemaakt.

In 2020 waren er 3 opnames waarvan er 3 konden beëindigd worden ingevolge doorstroming naar andere huisvesting.

Sociale woningen

Eigen stelsel:

Het OCMW beschikt over één sociale woning die aan kansarmen verhuurd wordt volgens eigen normen (geen sociaal huurstelsel) of aan mensen die op de private huurmarkt niet of moeilijk terecht kunnen. Meestal dient deze woning voor huisvesting (max. 3 jaar) in afwachting van het vinden van een woning op de sociale huurmarkt.

Sociaal huurstelsel:

Het OCMW heeft het woonproject Residentie Nantes gerealiseerd in het kader van het sociaal huurstelsel. Er worden 8 woningen uitgebaat. Er zijn 2 woningen aangepast voor mensen met een beperking (type 1/2), 3 woningen type 2/3 en 3 woningen type 3/4. In de loop van 2020 hebben 2 huurders hun woning verlaten. De woningen werden ondertussen toegewezen aan nieuwe kandidaat-huurders.

In de Markstraat 2 zijn er 3 appartementen beschikbaar waarvan één op het gelijkvloers (met 2 slaapkamers) en twee op de eerste verdieping (telkens met 1 slaapkamer). Alle appartementen zijn verhuurd.

C. Dienst woonzorg en toelagen

Gemeentelijke mantelzorgtoelage (0900-00/648170)

In 2020 werd voor een bedrag van € 40 425,00 mantelzorgtoelage toegekend aan 153 personen (vanaf 01.01.2020 € 25,00 per maand).

	2016	2017	2018	2019	2020
Aanvragen	142	134	134	160	153
Betaald bedrag	€ 26 360	€ 26 620	€ 28 140	€ 31 740	€ 40 425

Ondersteuningstoelage voor kinderen met een beperking

De gemeentelijke ondersteuningstoelage (€ 200,00) wordt toegekend aan personen die de verzorging en opvoeding van een zwaar gehandicapt kind op zich nemen. Er werden 65 toelagen toegekend in 2020.

	2016	2017	2018	2019	2020
Aanvragen	75	76	75	82	65
Betaald bedrag	€ 15 000	€ 15 200	€ 15 000	€ 16 400	€ 13 000

Vakantietoelage

De gemeentelijke vakantietoelage wordt toegekend aan gehandicapte inwoners die deelnemen aan een vakantieverblijf. Er werden in 2020 slechts 9 toelagen toegekend. Door de coronamaatregelen werd er immers niet veel op vakantie gegaan.

	2015	2016	2017	2018	2019	2020
Aanvragen	65	63	69	63	69	9
Betaald bedrag	€ 4 830	€ 4 530	€ 5 205	€ 5 100	€ 4 980	€ 600

Toelage voor inwoners die lijden aan chronische incontinentie

Vanaf 2020 worden geen gratis restafvalzakken meer gegeven, maar wordt een toelage van € 35,00 toegekend.

	2015	2016	2017	2018	2019	2020
Aantal ontvangers gratis restafvalzakken	197	213	233	234	201	193 (€ 6 755)

Thuiszorgdiensten

Poetsdienst (zowel poetsdienst na hospitalisatie als dienstenchequesysteem)

In 2020 werden 2 gezinnen geholpen in het systeem poetsdienst na hospitalisatie voor een totaal van 18 uren. Bovendien werden er 599,50 uren in het OCMW-gebouw, 192 uren in de gemeenschappelijke delen van de serviceflats, 35,25 uren in de doorgangswoning en 9 uren in het lokaal opvanginitiatief gepoetst.

De prijs per uur systeem poetsdienst na ziekenhuisopname bedraagt € 8,00.

Sedert februari 2007 werd ook het systeem poetsdienst via dienstencheques ingevoerd. In 2020 werden 283 gezinnen geholpen met een totaal van 23.611 uren.

Eind 2020 stelde het OCMW 25 personeelsleden tewerk in de poetsdienst.

	2015	2016	2017	2018	2019	2020
Aantal gezinnen logistieke hulp	63	51				
Aantal uren logistieke hulp	4 055,16	3 981,66				
Gemiddelde prijs logistieke hulp	€ 6,68	€ 6,95				
Aantal gezinnen dienstencheques	215	216	269	264	266	283
Aantal uren dienstencheques	20 345	17 938,16	24 827	25 115		23 611

Verhuring personalarmt toestellen

- aantal toestellen: 4
- prijs per toestel per maand: € 15

Gemiddeld werden 4 toestellen verhuurd.

Bedoeling is om geen nieuwe verhuringen meer te doen zodat deze dienstverlening op termijn uitdooft.

Mindermobielencentrale

	2016	2017	2018	2019	2020
Aantal leden	142	184	206	213	220
Aantal chauffeurs	9	8	8	8	8
Aantal ritten	1.020	1.017	1.104	1.061	563
Aantal kilometers	31.547	33.091	29.459	25.850	14.303

Klusjesdienst

In 2020 werden 80 gezinnen geholpen en werden er 1 208 uren hieraan besteed. Gemiddeld werden er 15,10 uren per begunstigde gepresteerd. Dit was goed voor een totaal van € 17 512,68 inkomsten. Er werd gemiddeld € 13,63 per uur aangerekend (23 gebruikers aan € 10,00 en 35 gebruikers aan € 12,00 en 22 gebruikers aan € 20,00).

	2015	2016	2017	2018	2019	2020
Aantal gezinnen	94	101	102	91	100	80
Aantal uren	1 355,25	1 426,56	1 108,5	1052,75	1 080,96	1208
Gemiddelde prijs/uur	€ 16,00	€ 13,60	€ 13,57	€ 11,56	€ 10,81	€ 13,63

Thuiszorg – organisatie MO

Vanaf 1 mei 2020 is er een nieuw vergoedingssysteem. Bijgevolg vallen de vroegere overlegmodellen nl. GDT, niet-GDT en OPP weg. Het nieuw model zal inzetten op zorgcoördinatie.

Het multidisciplinair overleg (MO) kan doorgaan voor eender welk type van persoon et een zorg- en ondersteuningsvraag. Het MO zal dus zorgen voor een stroomlijnen van het zorgproces en het duidelijk omlijnen van het zorgteam van de persoon. Het opstellen van een zorgplan helpt om dit zorgproces voor elk lid van het zorgteam duidelijk te hebben en de opvolging mogelijk te maken.

Drie rollen worden vergoed: de overlegorganisator, de zorgbemiddelaar en (maximaal vier) deelnemers. De vergoeding van deze rollen kan niet gecumuleerd worden.

De bedragen voor vergoedbaar overleg voor de periode 01/05/2020 tot en met 31/12/2020 zijn de volgende:

- deelnemers : € 25,00
- zorgbemiddelaar : € 40,00
- overlegorganisator : € 120,00

Het agentschap Zorg & Gezondheid kan momenteel niet meedelen hoeveel MO's er doorgingen in 2020 wegens de omschakeling naar een digitale toepassing.

Verhuring bejaardenwoningen

† Waterputje – Menenstraat 2-2a-4-6 te Dadizele

Het OCMW verhuurt 4 bejaardenwoningen met bijgaande garage (zonder dienstverlening) in Menenstraat in Dadizele. Deze woningen zijn speciaal uitgerust voor bejaarden (alles op gelijkvloers – verlaagde douche,...). Op 31.12.2020 waren alle woningen verhuurd.

Assistentiewoningen 'De Vier Seizoenen' Vier Seizoenenstraat 1 – 32 te Moorslede

Het OCMW beschikt over 29 assistentiewoningen, gelegen in de Vier Seizoenenstraat te Moorslede. Sinds eind 1994 zijn alle woningen bewoond en eind 2011 werden nog 4 bijkomende woningen in gebruik genomen.

Voor uitgebreid verslag: zie raad voor maatschappelijk welzijn van 25 maart 2021.

Inkomsten:

- opnamekosten assistentiewoningen: € 155 406,087
(2020/GBB-VB/0952-01/7050002/OCMW/VB/IP-GEEN)
- verhuring garages : € 3 046,56
(2020/GBB-VB/0952-01/7050003/OCMW/VB/IP-GEEN)

Serviceflats 'Residentie Leonie' - Leonie de Croixstraat 19 te Dadizele

Daarnaast beschikt het OCMW sedert 01.01.2006 over 17 serviceflats (Residentie Leonie) te Dadizele, gelegen in de Leonie de Croixstraat 19 te Dadizele. Sinds begin 2006 zijn alle flats bewoond.

Voor uitgebreid verslag: zie raad voor maatschappelijk welzijn van 25 maart 2021.

Inkomsten:

- opnamekosten serviceflats : € 125 413,46
(2020/GBB-VB/0952-02/7050002/OCMW/VB/IP-GEEN)

Infomoment thuiszorgactoren

Jaarlijks houdt het Sociaal Huis/OCMW een infoavond voor de thuiszorgactoren werkzaam in Groot-Moorslede.

Op 20 oktober 2020 ging deze avond digitaal door. Op de agenda stond:

- Toelichting verwijskaartjes van het project Warm Dorp
- Toelichting zorgparkeren
- Toelichting vervangingsnieuwbouw WZC Maria Middelaes
- Regionale samenwerking COVID-aanpak Midden WVL
- Brief ijkpunten overlijden partner & wijziging in reglement MMC

Info- en ontspanningsnamiddag voor bejaarden

Jaarlijks organiseert het OCMW een bejaardennamiddag. Naast een informatief gedeelte wordt er ontspanning voorzien voor de 65-plussers van groot-Moorslede. Als afsluiter kunnen de aanwezigen genieten van koffie met koekebrood.

In 2020 vond er door de coronamaatregelen geen bejaardennamiddag plaats.

Klachten

In 2020 werd 1 klacht geregistreerd. Het is moeilijker bij de sociale dienst te bepalen wanneer er een klacht is, gezien het om hulpvragen gaat. Dit wordt verder bekeken.

3. Invaliditeit - dienst welzijn

§1. Tegemoetkomingen aan personen met een handicap

De aanvragen en herzieningen tot het bekomen van een tegemoetkoming van de dienst voor Personen met een handicap, Finance Tower, Kruidtuinlaan 50 in Brussel bevatten of tot het bekomen van een zorgbudget voor ouderen met een zorgnood bij de Vlaamse Sociale Bescherming, Koning Albert II-Laan 35 bus 37 in Brussel:

	<u>2018</u>	<u>2019</u>	<u>2020</u>
- aanvragen zorgbudget voor ouderen met een zorgnood en herzieningen	5	12	9
- aanvragen om integratie/inkomensvervangende tegemoetkoming en herzieningen	11	12	15
- aanvragen tot attesten	0	1	0
- aanvragen voor parkeerkaarten	32	29	25
- doorgeven van wijzigingen	0	0	0
- verminderingskaart openbaar vervoer	0	0	0
Totaal aanvragen	48	54	49

4. Pensioenen - dienst welzijn

Door bemiddeling van het gemeentebestuur werden volgende aanvragen ingediend :

§1. Bij de Rijksdienst voor Pensioenen

Werknemerspensioenen

	<u>2018</u>	<u>2019</u>	<u>2020</u>
- aanvragen (vervroegd) rustpensioen	15	17	13
- aanvragen overlevingspensioen	2	3	0
- aanvragen buitenlands (overlevings)pensioen	0	0	0

Inkomensgarantie voor ouderen (I.G.O.)

<u>2018</u>	<u>2019</u>	<u>2020</u>
2	1	0

§2. Bij het Rijksinstituut voor Sociale Verzekeringen voor Zelfstandigen

	<u>2018</u>	<u>2019</u>	<u>2020</u>
- aanvragen (vervroegd) rustpensioen	2	6	6
- aanvraag overlevingspensioen	0	3	0

XI. GEZONDHEID EN HYGIENE

1. Algemene voorzieningen

Maria Middelaes
Pater Lievensstraat 20, 8890 Moorslede

Maria Rustoord
Beselarestaat 15, 8890 Dadizele

2. Ontsmetting en openbare reiniging

Voor het werkingsjaar 2020 werd volgend bedrag uitbetaald voor bestrijding van schadelijke dieren en planten: € 335,16.

Werkingskosten vorige dienstjaren

2014:	€ 1.846,57
2015:	€ 3,58
2016:	€ 2,61
2017:	€ 1,82
2018:	€ 461,31
2019 :	€ 375,73

3. Begraafplaatsen

§1. Vergunningen

Toegestane concessies

In 2020 werden er 43 vergunningen afgeleverd voor een totaal bedrag van € 17 800, nl.

- 6 nisconcessies voor een totaalbedrag van € 1 300
- 21 concessies urneground voor een totaalbedrag van € 5 500
- 16 grafconcessies voor een totaalbedrag van € 11 000

Aanvragen vorige dienstjaren :

2014:	43 vergunningen voor een totaal van € 13 125
2015:	39 vergunningen voor een totaal van € 15 700
2016:	48 vergunningen voor een totaal van € 16 300
2017:	95 vergunningen voor een totaal van € 20 525
2018:	72 vergunningen voor een totaal van € 12 950
2019:	47 vergunningen voor een totaal van € 17 900

*Hernieuwingen/verlengingen concessies**

In 2020 werden 29 hernieuwingen van concessies goedgekeurd voor een totaal bedrag van € 3 848,50:

- 0 nisconcessies voor een totaalbedrag van € 0
- 0 urneveldconcessies voor een totaalbedrag van € 0
- 21 eeuwigdurende grafconcessies voor een totaalbedrag van € 0
- 8 grafconcessies voor een totaalbedrag van € 3 848,50

2019: 26 hernieuwingen voor een totaal van € 250

*Bijplaatsingen**

In 2020 werden 8 bijplaatsingen goedgekeurd voor een totaal bedrag van € 1 375:

- 0 bijplaatsingen urnes in urneveldconcessie voor een totaalbedrag van € 0
- 8 bijplaatsingen urnes in grafconcessies voor een totaalbedrag van € 1 375

2019: 5 bijplaatsingen voor een totaal van € 625

*Tot 2019 werden deze bijgeteld bij de toegestane concessies.

XII. VOLKSHUISVESTING

1. Gemeentelijke toelagen

§1. Bouwpremie en gemeentelijke verbeteringspremie

De gemeente verleent aan de personen die in aanmerking komen voor de gewestelijke verbeterings- en/of aanpassingspremie of de gewestelijke renovatiepremie een gemeentelijke huisvestingspremie.

Tijdens het dienstjaar 2020 werden er 32 aanvragen ingediend voor een totaal bedrag van € 8 240,50.

Tijdens het dienstjaar 2019 werden er 18 aanvragen ingediend voor een totaal bedrag van € 4 255,50.

Tijdens het dienstjaar 2018 werden er 46 aanvragen ingediend voor een totaal bedrag van € 13 687,70.

Tijdens het dienstjaar 2017 werden er 57 aanvragen ingediend voor een totaal bedrag van € 18 254,50.

Tijdens het dienstjaar 2016 werden er 46 aanvragen ingediend voor een totaal bedrag van € 20 867.

XIII. STEDENBOUW, RUIMTELIJKE ORDENING, PLANOLOGIE

1. Stedenbouw

§1. Bouwvergunningen/omgevingsvergunningen

Afgeleverde bouwvergunningen in	2015	2016	2017	2018	2019	2020
Nieuwbouw, eengezinswoningen	68	42	75	29	20	25
Nieuwbouw, meergezinswoningen	1	4	9	0	0	4
Verbouwen en uitbreiden van woning onderhoudswerken aan woning	46	55	45	45	48	37
Plaatsen tuinhuis, garage, berging, carport, veranda	22	40	39	35	24	31
Bouwen, verbouwen en/of uitbreiden van bedrijfsgebouwen	17	10	24	21	17	17
Andere (terreinaanlegwerken, technische installaties, verhardingen, ...)	30	35	22	37	14	20
Meldingen/omgevingsvergunningen ingedeelde inrichting of activiteit					6	47
Verkavelingen					2	2
Bijstellen verkaveling						3

INHOUDSTAFEL

HOOFDSTUK I : ALGEMENE INFORMATIE.....	2
I. DE GEMEENTE ALS OPENBAAR BESTUUR.....	2
1. Algemene toelichting	2
§1. Administratieve situering	2
§2. Oppervlakte.....	3
§3. Subgemeentelijke indelingen	3
§4. Gerechtelijke indeling.....	3
2. Politieke organen	4
§1. Gemeenteraad.....	4
§2. Raad voor Maatschappelijk Welzijn	5
§3. Schepencollege.....	6
§4. Vast bureau	6
§5. Bijzonder comité voor de sociale dienst.....	7
II. PERSONEEL LOKAAL BESTUUR.....	8
1. Organogram	8
2. Functionele informatie.....	9
§1. Algemeen bestuur	9
§2. Ruimte	10
§3. Burger	12
§4. Vrije tijd	12
§5. Zorg en Welzijn.....	15
§6. Onderwijs	18
§7. Politie.....	20
§8. Brandweer	20
§9. Jobstudenten & Monitoren	20
III. TOESTAND VAN DE GEMEENTEFINANCIEN.....	21
1. BBC Rapporten	21
§1. Staat van het financieel evenwicht	21
§2. Realisatie van de kredieten	22
§3. Ontvangsten en uitgaven naar functionele aard.....	23
§4. Ontvangsten en uitgaven naar economische aard.....	24
§5. Investeringsproject.....	29
§6. Evolutie van de financiële schulden	56
§7. Toelichting bij de balans.....	57
§8. Overzicht werkings- en investeringssubsidies per beleidsveld	59
HOOFDSTUK II : FUNCTIONELE INFORMATIE.....	61
I. ALGEMENE INFORMATIE.....	61
1. Secretariaat	61
§1. Briefwisseling.....	61
§2. Ceremoniën	61
§3. Reispassen	61
§4. Dienst rijbewijzen	62
2. Bevolking.....	63
§1. Beweging der bevolking	63
§2. Evolutie van het bevolkingscijfer.....	64
§3. Vreemdelingenregister.....	64
§4. Afgeleverde stukken door de bevolkingsdienst	66
§5. Afgeleverde stukken via thuisloket (e-loket).....	66
3. Burgerlijke stand	68

§1. Geboorten, erkenning en kinderaannemingen	68
§2. Sterfgevallen.....	68
§3. Huwelijken en echtscheidingen.....	68
§4. Nationaliteit.....	68
§5. Adoptie	68
II. ALGEMENE DIENSTEN	69
1. Openingsuren gemeentelijke diensten	69
§1. Openingsuren administratieve diensten (enkel op afspraak)	69
III. ONROEREND PATRIMONIUM.....	70
1. Volgens kadaster	70
§1. Bebouwd	70
§2. Onbebouwd.....	71
§3. Kerkhoven.....	72
2. Kadastrale oppervlakte	72
3. Verwervingen, vervreemdingen en ruilingen.....	73
IV. JUSTITIE - POLITIE	74
1. Algemene toelichting	74
V. BRANDWEER.....	75
1. Personeel.....	75
§1. Kader	75
2. Tussenkomen	75
§1. Oproepen	75
VI. ONDERWIJS	76
1. Algemene voorzieningen.....	76
§1. Onderwijsinstellingen op de gemeente	76
2. Kleuter- en basisonderwijs.....	77
VII. JEUGDZORG - CULTUUR - SPORT - GROEN - BIBLIOTHEEK - TOERISME.....	78
1. Jeugdzorg	78
§1. De gemeentelijke jeugddienst.....	78
§2. De Moorsleedse jeugdraad	80
2. Cultuur.....	81
§1. Cultuurdienst.....	81
§2. Cultuurraad	81
§3. Beheersorgaan gemeenschapscentra (Moraculi).....	81
§4. Verhuur Gemeenschapscentra.....	81
§5. Activiteiten Cultuurdienst	82
§6. Subsidies.....	82
3. Sport- en aanverwante activiteiten.....	83
§1. Werkingskosten	83
§2. Toelagen	83
§3. Samenstelling van de sportraad 31 december 2020	84
§4. Werking van de gemeentelijke sportdienst.....	84
§5. Accomodaties	85
4. Dienst Milieu, groen en landbouw	88
§1. Milieu.....	88
§2. Landbouw	90
5. Openbare bibliotheek	91
§1. Algemene informatie.....	91
§2. Werking	91

§3. Locatie van uitleningen en verlengingen	91
6. Toerisme.....	92
§1. Onthaal.....	92
§2. Huisvesting	92
§3. Relaties met anderen	92
§4. Recreatief toerisme	92
§5. Taken en bevoegdheden	92
§6. De adviesraad voor Toerisme.....	92
§7. Evenementen en tentoonstellingen	93
§8. Feesten en plechtigheden	93
VIII. P.W.A.	94
IX. EREDIENSTEN.....	95
X. SOCIALE DIENSTVERLENING	96
1. Algemene voorzieningen.....	96
§1. Private instellingen voor bejaarden	96
2. Openbaar Centrum voor Maatschappelijk Welzijn (OCMW)	96
§1. Overzicht van de aangeboden diensten	96
§2. Openingsuren van de diensten + wijze waarop contact kan opgenomen worden	97
§3. Beschrijvend gedeelte van ontplooiide activiteiten tijdens het boekjaar	98
3. Invaliditeit - dienst welzijn	106
§1. Tegemoetkomingen aan personen met een handicap.....	106
4. Pensioenen - dienst welzijn	107
§1. Bij de Rijksdienst voor Pensioenen.....	107
§2. Bij het Rijksinstituut voor Sociale Verzekeringen voor Zelfstandigen	107
XI. GEZONDHEID EN HYGIENE	108
1. Algemene voorzieningen.....	108
2. Ontsmetting en openbare reiniging	108
3. Begraafplaatsen	108
§1. Vergunningen	108
XII. VOLKSHUISVESTING.....	109
1. Gemeentelijke toelagen	109
§1. Bouwpremie en gemeentelijke verbeteringspremie.....	109
XIII. STEDENBOUW, RUIMTELIJKE ORDENING, PLANOLOGIE	110
1. Stedenbouw	110
§1. Bouwvergunningen/omgevingsvergunningen	110