



Provincie West-Vlaanderen
Gemeente Moorslede

JAARVERSLAG

Dienstjaar 2021

HOOFDSTUK I : ALGEMENE INFORMATIE

I. DE GEMEENTE ALS OPENBAAR BESTUUR

1. Algemene toelichting

§1. Administratieve situering

- provincie	:	West-Vlaanderen
- administratief arrondissement	:	Roeselare
- gemeentelijke administratie Moorslede	:	Marktplaats 1 in 8890 Moorslede tel. 051 77 70 06 fax 051 77 10 76
- gemeentelijke administratie Dadizele	:	't Torreke, Plaats 6 in 8890 Dadizele tel. 056 50 91 00
- jeugddienst	:	lepersestraat 52g in 8890 Moorslede tel. 051 70 02 85 fax 051 70 34 58
- toerisme	:	't Torreke, Plaats 6 in 8890 Dadizele tel. 056 50 91 00
- gemeentelijk sportcentrum	:	lepersestraat 52h in 8890 Moorslede tel. 051 77 85 17
- openbare bibliotheek	:	lepersestraat 52a in 8890 Moorslede tel. 051 77 10 57
- cultuurdienst	:	lepersestraat 52b in 8890 Moorslede tel. 051 70 02 85 fax 051 70 34 58
- gemeenteschool	:	Roeselaarsestraat 60 in 8890 Moorslede tel. 051 77 94 52
- sociaal huis (OCMW)	:	Marktplaats 18a in 8890 Moorslede tel. 051 57 60 70 fax 051 78 00 05
- politiedienst	:	Pater Lievensstraat 3 in 8890 Moorslede tel. 051 78 81 81 fax 051 78 01 61
- brandweerdienst	:	Kerkhofstraat in 8890 Moorslede tel. 051 80 60 00

§2. Oppervlakte

Oppervlakte: 3 534 ha

Lengte van het wegennet van de gemeente Moorslede:

buurtwegen groot verkeer	:	26 km
buurtwegen klein verkeer	:	20 km
andere verharde gemeentewegen	:	89 km
<u>provinciebaan</u>	:	<u>3 km</u>
TOTAAL	:	138 km

§3. Subgemeentelijke indelingen

De fusiegemeente Moorslede omvat de deelgemeente Dadizele.

§4. Gerechtelijke indeling

Vredegerecht : Voor Moorslede en Dadizele is het vredegerecht gelegen in 8930 Menen, Volkslaan 302.

Politierechtbank : Voor Moorslede en Dadizele is de politierechtbank gelegen in 8500 Kortrijk, Beheerstraat 41.

Arbeidsrechtbank : Voor Moorslede en Dadizele is de arbeidsrechtbank gelegen in 8500 Kortrijk, Beheerstraat 41.

Ondernemingsrechtbank : Voor Moorslede en Dadizele is de ondernemingsrechtbank gelegen in 8500 Kortrijk, Beheerstraat 41.

2. Politieke organen

§1. Gemeenteraad

leden	mandaat	datum 1^e aanst. raadslid	tel.nr.
Vergote Ward Baron-Holvoetlaan 12, Dadizele	burgemeester	02.01.2001	056/503556
Beernaert Sherley Strobomestraat 6, Moorslede	1 ^e schepen	02.01.2013	0478/349479
Vanthuyne Geert Slypsstraat 47, Moorslede	2 ^e schepen	12.03.1992	051/777288
Deceuninck Jürgen Zuidstraat 2, Moorslede	3 ^e schepen	02.01.2013	0468/154479
Ben Driss Nessim Waterstraat 61, Moorslede	4 ^e schepen	02.01.2013	056/509719
Benedikt Vallaey Korenwind 41, Moorslede	5 ^e schepen	03.01.2019	0497/731343
Verhelle Pol Marktplaats 2 bus 2, Moorslede	voorzitter	02.01.2001	0475/250825
Gillis Ward Diepestraat 3, Moorslede	raadslid	02.01.1995	051/771590
Verhaeghe Sigrid Waterdamstraat 9, Moorslede	raadslid	02.01.2007	0486/769222
Sioen Andries Pastorijstraat 14, Moorslede	raadslid	02.01.2013	0498/846811
Paret Johan Azalealaan 50, Dadizele	raadslid	02.01.2013	056/501932
De Koning Bart Oostnieuwkerksestraat 12, Moorslede	raadslid	02.01.2013	051/779212
Bekaert Karen Klepestraat 17, Moorslede	raadslid	03.01.2019	0485/504779
Cardoen Stefan Klepestraat 72, Moorslede	raadslid	03.01.2019	0477/094275
Vanderplancke Evelyne Stationstraat 194a, Moorslede	raadslid	03.01.2019 tot 21.10.2021	0479/945606
Hovaere Gert-Jan Oude Heirweg 21, Moorslede	raadslid	03.01.2019	0472/908319
Vandekerckhove Margaux Klepestraat 114, Moorslede	raadslid	03.01.2019	0473/663172

Vuylsteke Bernard Rozenlaan 17, Moorslede	raadslid	03.01.2019	0479/857077
Demeulenaere Veerle Cardijnlaan 17, Moorslede	raadslid	03.01.2019	0495/820186
Vandeginste Nick Passendaalsestraat 62a, Moorslede	raadslid	03.01.2019	0471/371439
Pattyn Aäron Dorpsplein Slyps 6, Moorslede	raadslid	12.09.2019	0498/265756
Oplinus Lisa Millesteenstraat 54, Dadizele	raadslid	21.10.2021	0475/475770

Werkzaamheden

Gedurende de periode van 1 januari 2021 tot 31 december 2021 heeft de gemeenteraad 10 zittingen gehouden.

§2. Raad voor Maatschappelijk Welzijn

Sinds 2019 bestaan de gemeenteraad en de raad voor maatschappelijk welzijn uit dezelfde personen.

Gedurende de periode van 1 januari 2021 tot 31 december 2021 heeft de raad voor maatschappelijk welzijn 10 zittingen gehouden.

§3. Schepencollege

leden	mandaat	bevoegdheid
dhr. Ward Vergote	burgemeester	politie en brandweer veiligheid- en drugbeleid personeel I.C.T. communicatie & informatie dienstverlening gemeentelijk patrimonium intergemeentelijke samenwerking sociale economie jacht en visvangst
mevr. Sherley Beernaert	1 ^e schepen	financiën ruimtelijke ordening natuur & milieu burgerlijke stand huisvesting erediensten & begraafplaatsen energiebeleid
dhr. Geert Vanthuyne	2 ^e schepen	openbare werken landbouw onderhoud- en groenbeleid containerpark feestelijkheden dierenwelzijn
dhr. Jürgen Deceuninck	3 ^e schepen	onderwijs jeugd en sport mobiliteit
dhr. Nessim Ben Driss	4 ^e schepen	cultuur toerisme bibliotheek economie en middenstand
dhr. Benedikt Vallaey	5 ^e schepen	zorg en welzijn

Werkzaamheden

Gedurende de periode van 1 januari 2021 tot 31 december 2021 vergaderde het college van burgemeester en schepenen 49 maal.

§4. Vast bureau

Sinds 2019 bestaan het schepencollege en het vast bureau uit dezelfde personen.

Gedurende de periode van 1 januari 2021 tot 31 december 2021 vergaderde het vast bureau 49 maal.

§5. Bijzonder comité voor de sociale dienst

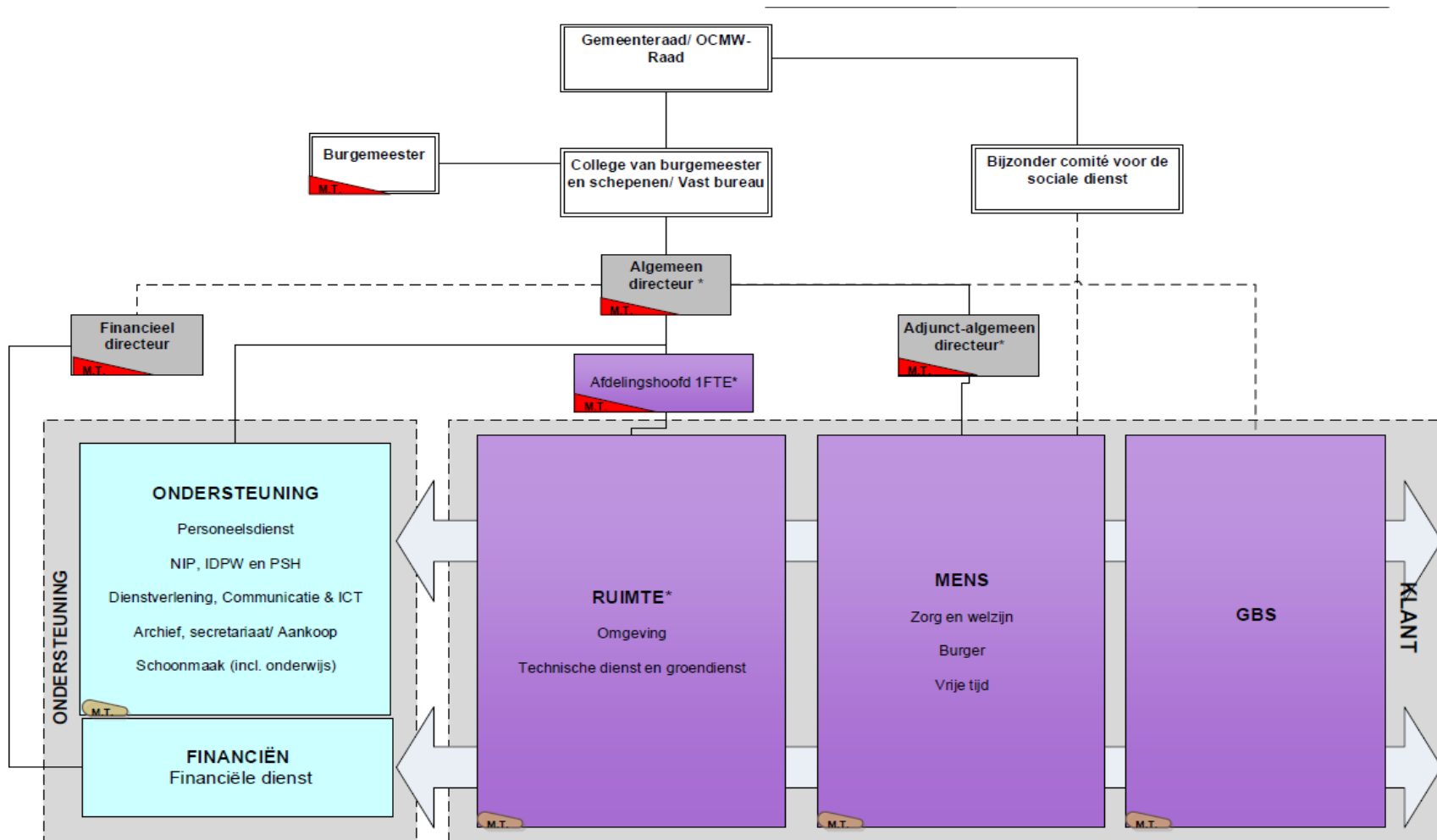
leden	mandaat	datum aanstelling
dhr. Benedikt Vallaey	voorzitter	03.01.2019
dhr. David Claeys	lid	03.01.2019
dhr. Eric Cosyns	lid	03.01.2019
mevr. Lisa Oplinus	lid	03.01.2019 tot 21.10.2021
dhr. Marnik Vanackere	lid	03.01.2019
mevr. Romina Dupulthys	lid	03.01.2019
mevr. Ine Lievens	lid	03.01.2019
mevr. Virginie Desot	lid	21.10.2021

Werkzaamheden

Gedurende de periode van 1 januari 2021 tot 31 december 2021 vergaderde het bijzonder comité voor de sociale dienst 12 keer.

II. PERSONEEL LOKAAL BESTUUR

1. Organogram



* Budgethouder

2. Functionele informatie

§1. Algemeen bestuur

Sinds 1 januari 2013 bestaat het algemeen bestuur uit het secretariaat, de fiscale en financiële diensten, de personeelsdienst, ICT & Telecom en facilitair beheer.

Personeelsbezetting

naam	graad	in dienst	statuut
Vander Stichele Kristof	algemeen directeur (va. 21.06.18)	01.02.96	vast benoemd
Wydooghe Kris	financieel directeur (va. 25.02.18)	19.12.05	vast benoemd
Leenknecht Geert	adj. alg. directeur (va. 21.06.18)	01.06.91	vast benoemd
Gesquière Liesa	personeelsdeskundige	01.06.16	vast benoemd
Declercq Peter	ICT-deskundige	01.07.18	vast benoemd
Feys Wim	administratief medewerker	07.05.01	contr.
Roose Rina	schoonmaakbeambte 38/38	01.01.11	contr. sinds 01.04.15
Geldof Myriam	schoonmaakbeambte 19/38	15.06.00	contr. sinds 01.04.15
Geldof Viviane	schoonmaakbeambte 19/38	10.09.04	contr.
Degraeve Sonja	schoonmaakbeambte 16,5/38	19.02.97	contr.
Dorme Conny	schoonmaakbeambte	01.01.95	contr. (LO 1/5) sinds 01.04.15
Devos Nancy	schoonmaakbeambte	01.06.13	contr (LO 1/5) sinds 01.04.15
Delie Frédéric	technisch assistent	15.03.10	contr. sinds 01.04.15
Moerkerke Didier	technisch assistent	05.09.05	contr. sinds 01.04.15
Desimpele Christine	schoonmaakbeambte 19/38	01.01.87	contr. sinds 01.04.15
Lein Christine	schoonmaakbeambte 12/38	01.06.07	contr. sinds 01.04.15
Misplon Nancy	schoonmaakbeambte 19/38	12.06.09	contr. sinds 01.04.15
Desmet Chantal	schoonmaakbeambte 19/38	22.10.15	contr.
Loyson Carine	schoonmaakbeambte 19/38	22.10.15	contr.
Huyghe Heidi	schoonmaakbeambte 38/38	16.10.17	contr.
Du Jardin Chantal	schoonmaakbeambte 19/38	12.10.17	contr.
Volckaert Marilyne	desk. toerisme/communicatie	01.03.17	contr.
Samyn Dario	schoonmaakbeambte 38/38	01.09.18	contr.
Verschoore Sofie	boekenverzorgster 12/38	01.08.18	contr.
Vermont Sabin	technisch beambte 8/38	22.10.18	contr.
Leenknecht Marleen	schoonmaakbeambte 30,4/38	26.08.19	contr.
Vankemmel Kimberly	schoonmaakbeambte 19/38	11.03.20	contr.
Vansteenkiste Katleen	financieel deskundige 38/38	01.06.20	contr.
Moerkerke Kelly	admin. mw. secretariaat 38/38	17.08.20	contr.

Debeuf Greta	kinderbegeleider 19/38	01.09.20	contr.
Degryse Carine	kinderbeg 19/38+8u schoonmaak	01.09.20	contr.
Verkyndere Nathalie	schoonmaakbeambte 38/38	17.09.20	contr.
Cigani Xufa	schoonmaakbeambte 22/38	20.09.21	contr.
Deleye Abbinaya	schoonmaakbeambte 19/38	01.10.21	contr.

Personeelskosten

De gewone uitgaven voor het personeel van het algemeen bestuur voor het dienstjaar 2021 bedragen in totaal € 1 355 585,07.

Personeelskosten voorgaande jaren

2014:	€ 729 361,77
2015:	€ 744 460,73
2016:	€ 853 058,88
2017:	€ 904 136,23
2018:	€ 1 091 375
2019:	€ 1 268 677,90
2020:	€ 1 251 557,32

§2. Ruimte

Sinds 01 januari 2013 bestaande uit wegen, containerpark, milieucoördinator en ruimtelijke planning).

Personeelsbezetting

naam	graad	in dienst	statuut
Samoy Filip	coördinator technische dienst	04.06.12	contr.
Ameel Carla	administratief assistent 19/38	01.01.87	contr. sinds 01.04.15
Bamps Shari	admin. medewerker 11,4/38	01.03.19	contr.
Decramer Rik	technisch assistent	01.01.93	vast (LO 1/5)
Galle Ivan	technisch assistent	09.03.98	vast (LO 1/5)
Reynaert Marc	technisch assistent	01.07.94	vast
Lampaert Kristof	technisch assistent	28.01.08	vast
Bekaert Pieter	technisch assistent	01.04.03	contr. sinds 01.04.15
Verhulst Frans	technisch assistent	01.07.01	contr. (LO 1/5) sinds 01.04.15
Vandenbussche Danny	technisch assistent	07.06.04	contr. (LO 1/5) sinds 01.04.15
Moerkerke Didier	technisch assistent	05.09.05	contr. sinds 01.04.15
Gruwez Hans	technisch beambte	13.10.08	contr.
Delie Frédéric	technisch assistent	15.03.10	contr. sinds 01.04.15
Verstraete Jan	technisch assistent	17.05.10	vast op 01.06.14
Quaghebeur Brenda	milieu- en groendeskundige	01.04.94	vast benoemd
Verduyn Rita	administratief medewerker	14.07.88	vast benoemd

Provoost Dieter	administratief medewerker	02.06.98	contractueel
Messelis Nancy	assistent-parkwachter	06.07.15	contractueel
Deman Paul	technisch assistent	02.05.16	contractueel
Vandekerkhove Marie-Laura	GIS-coördinator	27.08.18	contractueel
Lauwers Leen	afdelingshoofd ruimte	18.03.19	vast benoemd
Gruwez Marieke	preventieadv. + beleidsmw.	01.05.19	contractueel
Lammers Andy	ploegbaas technische dienst	01.03.20	contractueel
Verduyn Peter	deskundige Ruimte	31.08.20	contractueel
Wim Coone	assistent-parkwachter	11.01.2021	contractueel

Personeelskosten

De gewone uitgaven voor het personeel van de dienst Ruimte voor het dienstjaar 2021 bedragen in totaal € 1 200 177,78.

Personeelskosten voorgaande jaren

2014: € 942 494,57
 2015: € 991 377,81
 2016: € 1 067 300,20
 2017: € 1 072 563,89
 2018: € 1 085 066,50
 2019: € 1 069 427
 2020: € 1 101 147,74

§3. Burger

Sinds 01 januari 2013 bestaande uit administratieve dienstverlening.

Personeelsbezetting

naam	graad	in dienst	statuut
Mélody Diéryckx	administratief assistent	24.08.09	contr.
Dewanckel Els	administratief assistent	06.01.97	contr. (LO ½)
Pattyn Jens	maatschappelijk assistent	01.09.06	contr.
Vandewalle Lieve	administratief medewerker	05.01.15	contractueel

Personeelskosten

De gewone uitgaven voor het personeel van de dienst van burger en welzijn voor 2021 bedragen € 238 222,93.

Personeelskosten voorgaande jaren

2014: € 233 855,99
 2015: € 254 109,28
 2016: € 247 670,14
 2017: € 233 857,45
 2018: € 217 967,16
 2019: € 220 207,77
 2020: € 223 942,00

§4. Vrije tijd

A. Toerisme

Personeelsbezetting

naam	graad	in dienst	statuut
Volckaert Marilyne	deskund. toerisme/communicatie	01.03.17	contr.
Bekaert Bieke	admin. medewerker Toerisme	01.03.20	contr.

Personeelskosten

De gewone uitgaven voor het personeel van de dienst toerisme voor het dienstjaar 2021 bedragen in totaal € 20 214,14.

Personeelskosten voorgaande jaren

2014:	€ 23 355,85
2015:	€ 25 967,06
2016:	€ 21 950,77
2017:	€ 40 129,67
2018:	€ 47 401,39
2019:	€ 51 077,94
2020:	€ 22 083,97

B. Openbare bibliotheek

Personeelsbezetting

naam	graad	in dienst	statuut
D'Haene Luc	bibliothecaris	01.02.92	vast
Lecluyse Elsje	bibliotheek assistent 36/38	01.01.87	vast (LO 17/38)
Degryse Veerle	administratief medewerker 19/38	01.08.14	contr.
Verschoore Sofie	boekenverzorging	01.08.18	contr.

Personeelskosten

De gewone uitgaven voor het personeel van de bibliotheek voor het dienstjaar 2021 bedragen in totaal € 173 928,84.

Personeelskosten voorgaande jaren

2014:	€ 149 175,98
2015:	€ 148 874,32
2016:	€ 143 878,59
2017:	€ 146 387,54
2018:	€ 149 771,55
2019:	€ 156 278,50
2020:	€ 170 224,42

C. Cultuur

Personeelsbezetting

naam	graad	in dienst	statuut
Vermeesch Sammy	coördinator cultuur, bib, toerisme	01.09.02	vast benoemd
Eeckhout Charlotte	administratief medewerker	05.11.01	contractueel
Schoutteten Peter	theatertechnicus	18.12.06	vast benoemd
Debrauwer Johan	administratief medewerker	01.01.87	contractueel
Vanoverberghe Tom	theatertechnicus	01.11.15	contractueel

Personeelskosten

De gewone uitgaven voor het personeel van de cultuurdienst voor het dienstjaar 2021 bedragen in totaal € 298 266,31.

Personeelskosten voorgaande jaren

2014:	€ 214 826,44
2015:	€ 226 406,27
2016:	€ 235 670,78
2017:	€ 250 029,95
2018:	€ 258.870,98
2019:	€ 278 505,03
2020:	€ 282 081,72

D. Sportcentrum

Personeelsbezetting

naam	graad	in dienst	statuut
Degryse Stefaan	coördinator sport en jeugd	01.01.90	vast
Plouvier Darry	redder	01.01.00	vast (LO ½)
Becue Joke	redder	22.10.01	vast (LO ½)
Declercq Linda	redder	01.05.04	vast (LO ½)
Meul Jeroen	redder	06.03.06	contr.
Lievens Veroniek	redder	18.10.05	contr.
Sabbe Jasper	redder	22.10.15	contr.
Puype Davy	redder	30.11.15	contr.
Vandamme Véronique	administratief assistent	01.07.87	contr. sinds 01.04.15
Parent Frederik	technisch assistent 19/38	15.09.16	contractueel
Desmet Chantal	kassamedewerkster 19/38	01.08.16	contractueel
Pollentier Nathalie	vervanging kassa	01.09.21	contractueel

Personeelskosten

De gewone uitgaven voor het personeel van het sportcentrum voor het dienstjaar 2021 bedragen in totaal € 469 406,33.

Personeelskosten voorgaande jaren

2014: € 393 029,76
2015: € 342 068,11
2016: € 438 517,08
2017: € 416 439,24
2018: € 440 799,06
2019: € 459 007,33
2020: € 432 208,67

E. Jeugddienst

Personeelsbezetting

Naam	graad	in dienst	statuut
Lyphout Niek	medewerker jeugd 38/38	01.05.05	contr.
jobstudenten speelpleinwerking			bep. duur
monitoren en stagiairs speelpleinwerking			bep. duur
prestaties vakantieklasjes onderwijzend personeel			bep. duur

Personeelskosten

De gewone uitgaven voor het personeel van jeugddienst voor het dienstjaar 2021 bedragen in totaal € 104 252,56.

Personeelskosten voorgaande jaren

2014: € 72 579,41
2015: € 71 359,34
2016: € 73 369,25
2017: € 82 781,34
2018: € 91 233,01
2019: € 104 278,28
2020: € 109 272,23

§5. Zorg en Welzijn

A. Algemeen administratief en ondersteunend personeel

Personeelsbezetting

naam	graad	in dienst	statuut
Leenknecht Geert	algemeen directeur (va. 21.06.18)	01.06.1991	vast benoemd
D'Hooghe Els	administratief medewerker onthaal	01.11.1995	vast benoemd
De Cleer Sofie	administratief deskundige 30,4/38	01.06.2008	voltijds vastbenoemd (maribel)
Wydooghe Kris	financieel directeur 40%	01.01.2016	vastbenoemd (samenwerking gemeente – beheersovereenkomst)
Borry Isabel	administratief medewerker burger en welzijn 19/38	01.03.2019	contractueel
Bamps Shari	administratief medewerker burger en welzijn 19/38	01.03.2019	contractueel

Personeelskosten

De gewone uitgaven voor het algemeen administratief en ondersteunend personeel voor het dienstjaar 2021 bedragen in totaal € 173 256.

Personeelskosten voorgaande jaren

2020: € 165 073

B. Dienst woonzorg en toelagen

Personeelsbezetting

naam	graad	in dienst	statuut
Warlop Nathalie	maatschappelijk werker 30,4/38	01.11.1995	vastbenoemd
Vanlerberghe Nele	administratief medewerker	01.12.2012	contractueel (LO1/5) (deel maribel)
Vanassche Kathy	administratief medewerker 7,6/38	01.10.2016	contractueel (deel maribel)
Pattyn Jens	maatschappelijk werker	01.09.2008	contractueel (gemeente)

Personeelskosten

De gewone uitgaven voor het personeel van de dienst woonzorg en toelagen voor het dienstjaar 2021 bedragen in totaal € 131 360.

Personeelskosten voorgaande jaren

2020: € 127 000

C. Sociale dienst

Personeelsbezetting

naam	graad	in dienst	statuut
Goemaere Wim	diensthoofd sociale dienst	01.09.2013	vastbenoemd (deel maribel)
Vanassche Kathy	administratief medewerker 19/38 7,6/38	17.06.2002	vastbenoemd contractueel (deel maribel)
Callens Laura	maatschappelijk werker	01.09.2014	contractueel (deel maribel)
Packet Sofie	maatschappelijk werker 30,4/38	01.08.2004	vastbenoemd (LO 1/5)
Wittevrongel Lien	maatschappelijk werker 30,4/38	01.08.2002	vastbenoemd (LO 1/5)
Meersseman Heleen	maatschappelijk werker	01.01.2017	contractueel 1/5 vermindering

Personeelskosten

De gewone uitgaven voor het personeel van de sociale dienst voor het dienstjaar 2021 bedragen in totaal € 350 953.

Personeelskosten voorgaande jaren

2020: € 336 025

D. Klusjesdienst

Personeelsbezetting

naam	graad	in dienst	statuut
Devroe Geert	klusjesman 30,4/38 (1/5 eindeloopbaan)	01.04.2009	contractueel (maribel)
Coopman Patrick	klusjesman	04.04.2019	contractueel

Personeelskosten

De gewone uitgaven voor het personeel van de klusjesdienst voor het dienstjaar 2021 bedragen in totaal € 100 315.

Personeelskosten voorgaande jaren

2020: € 98 640

E. Welzijn

Personeelsbezetting

naam	graad	in dienst	statuut
Gruwez Marieke	preventieadviseur G + O	01.10.2020	contractueel

F. Poetsdienst (DC en logistieke hulp)

Personeelsbezetting

naam	graad	in dienst	statuut
Abdi Shadi	schoonmaakbeambte 19/38	22.07.2021	contractueel
Barbier Joyce	schoonmaakbeambte 35/38	01.12.2018	contractueel
Beernaert Chantal	schoonmaakbeambte 28/38	16.11.2004	contractueel
Bouckenooghe Dorine	schoonmaakbeambte 31/38	01.01.1992	contractueel
Carrein Catherine	schoonmaakbeambte 26/38	16.06.2009	contractueel
Debrauwer Greta	schoonmaakbeambte 23/38	27.10.2014	contractueel
Decroix Heidi	schoonmaakbeambte 19/38	27.10.2014	contractueel
Degandt Conny	schoonmaakbeambte 19/38	24.11.1997	contractueel
Del'Haye Sabine	schoonmaakbeambte 35/38	24.03.2010	contractueel
Denys Myriam	schoonmaakbeambte 19/38	31.12.2007	contractueel
Deraedt Iris	schoonmaakbeambte 31/38	01.04.2018	contractueel
Dezitter Heidi	schoonmaakbeambte 30/38	01.10.2020	contractueel
Folens Annik	schoonmaakbeambte 19/38	02.08.2007	contractueel
Gregoire Miranda	schoonmaakbeambte 30/38	18.09.2000	contractueel
Kromsin Natthawaree	schoonmaakbeambte 19/38	31.10.2019	contractueel
Lakiere Ria	schoonmaakbeambte 30/38	06.09.2006	contractueel
Leenknecht Marleen	schoonmaakbeambte 27/38	10.05.2021	contractueel
Lefevre Lieselotte	schoonmaakbeambte 35/38	18.07.2016	contractueel
Liefhooghe Nancy	schoonmaakbeambte 31/38	12.12.2011	contractueel
Martin Nathalie	schoonmaakbeambte 25/38	19.08.2019	contractueel
Noyez Santiana	schoonmaakbeambte 35/38	02.04.2013	contractueel
Persoon Claudia	schoonmaakbeambte 19/38	01.10.2008	contractueel
Vandekendelaere Lynn	schoonmaakbeambte 30/38	28.01.2021	contractueel
Vandekendelaere Sherly	schoonmaakbeambte 34/38	05.02.2014	contractueel
Vandermeersch Isabel	schoonmaakbeambte 27/38	06.01.2020	contractueel
Vanmoerkerke Katleen	schoonmaakbeambte 19/38	08.10.2012	contractueel
Verschaeve Chantal	schoonmaakbeambte 19/38	25.01.2008	contractueel

Personeelskosten

De gewone uitgaven voor het personeel van de poetsdienst voor het dienstjaar 2021 bedragen in totaal € 680 620.

Personeelskosten voorgaande jaren

2020: € 729 340

§6. Onderwijs

Personeelsbezetting

naam	graad	in dienst	statuut
Verborgh Veerle	directeur 12/24 Spoor 6	01.09.84	vast
	(12/24 loopbaanonderbreking als directeur gemeenteschool)		
Theuninck Lisa	directeur 24/24 vanaf 01.09.14	01.09.08	vast
Dessein Geert	leerkracht	01.09.84	vast
	(24/24 loopbaanonderbreking)		
Winne Delphine	leerkracht	01.12.99	vast
Vanrobaeys Els	leerkracht	01.09.96	vast
Delzeyne Ann	kleuterleidster	01.09.96	vast
Vandewalle Sylvia	kleuterleidster	01.10.96	vast
Thuylic Lien	kleuterleidster	22.02.99	vast
Claeys Hanne	kleuterleidster	05.09.11	vast
	(24/24 verlofstelsel vanaf 01.02.2019)		
Dever Karen	kleuterleidster	01.09.12	vast
Popelier Bart	leerkracht KGD	01.09.89	vast
Pauwelyn Rosina	leerkracht NCZ	11.09.00	vast
Vangeenberge Wendy	kinderverzorgster	01.09.01	vast
Cneut Sylvia	kleuterleidster	01.09.99	vast
Decaestecker Silvie	zorgcoördinator	01.09.12	vast
Verdru Kimberly	kleuterleidster	01.09.08	vast
Verstraete Hannelore	leermeester L.O.	01.09.05	vast
Verschoore Annelies	zorgcoördinator	01.09.08	vast
Huyghebaert Lieselotte	leerkracht	05.11.07	vast
Clauwaert Gilles	leerkracht	01.09.14	vast
Cool Nele	leerkracht	01.09.08	vast
	(24/24 verlofstelsel)		
Deprez Debby	leerkracht	18.12.14	vast
Cnudde Veerle	leerkracht	01.09.09	vast
Dewancker Febe	leerkracht	01.09.12	vast
Ramant Stien	leermeester L.O.	01.09.08	vast
Vanhee Thijs	administratief medewerker	10.02.12	vast
	ICT-coördinator		vast
Lannoy Els	kleuterleidster	01.09.96	vast
	(1/5 loopbaanonderbreking)		
Misselyn Maaïke	leerkracht	01.03.16	tijd

Buysens Sharon	leerkracht	01.09.16	tijd
Blomme Eefje	leerkracht	04.10.15	vast
Verkindere Melissa	leerkracht	19.03.18	tijd
Pyck Justine	administratief medewerker	01.05.18	tijd
Carrette Justine	leerkracht	01.09.18	tijd
Polley Iben	leerkracht	01.09.18	tijd
Vuylsteke Delphine	leerkracht	01.09.14	tijd
Dejonghe Saar	kleuterleidster	10.01.19	tijd
Claeys Indra	leerkracht (lerarenplatform)	01.09.21	tijd
Geldof Lisa	leerkracht (lerarenplatform)	01.09.21	tijd
Labbeeuw Laure	kleuterleidster	01.09.21	tijd
Vannoorden Liesl	leerkracht	01.09.21	tijd
Vandamme Magali	leerkracht	01.09.21	tijd
De Cock Marlies	leerkracht	01.09.21	tijd
Joyce Lepla	leerkracht	01.09.21	tijd

Schepencollege van 28.06.2021:

Enig artikel - Mevr. Lisa Theuninck, wonende in de Stadendreve 22, 8890 Moorslede, wordt aangesteld als voltijds directeur (24/24) van de gemeentelijke basisschool Moorslede ter vervanging van mevr. Veerle Verborgh van 1 september 2021 tot en met 31 augustus 2022.

Personeelskosten

De gemeentelijke bijdrage voor de bezoldigingen en lonen van het onderwijzend personeel voor 2021 bedraagt € 1 045 303.

Personeelskosten voorgaande jaren

2014: € 886 408
2015: € 998 667
2016: € 987 126
2017: € 1 137 707
2018: € 985 744
2019: € 976 306
2020: € 1 004 738

§7. Politie

Personeelsbezetting

Vanaf 01 januari 2002: zone Arro Ieper.

Personeelskosten en andere exploitatiekosten

De gemeentelijke bijdrage voor de zone Arro Ieper voor dienstjaar 2021 bedraagt € 745 821,00.

Gemeentelijke bijdrage voorgaande jaren

2014: € 689 021
2015: € 709 693
2016: € 709 693
2017: € 716 790
2018: € 716 790
2019: € 723 958
2020: € 738 437

§8. Brandweer

Personeelsbezetting

Vanaf 01 januari 2015 maakt de brandweer deel uit van de brandweerzone Midwest.

Personeelskosten en andere exploitatiekosten

De toelage voor de brandweerzone Midwest voor dienstjaar 2021 bedraagt in totaal € 285 387.

Gemeentelijke bijdrage voorgaande jaren

Kosten 2014: € 119 458
Toelage 2015: € 252 572
Toelage 2016: € 228 283
Toelage 2017: € 233 908
Toelage 2018: € 239 645
Toelage 2019: € 245 820
Toelage 2020: € 276 424

§9. Jobstudenten & monitoren

Er wordt aan het schepencollege de volmacht verleend voor het aanstellen van jobstudenten en monitoren.

III. TOESTAND VAN DE GEMEENTEFINANCIEN

1. BBC Rapporten

§1. Staat van het financieel evenwicht

	J2: Staat van het financieel evenwicht	
	2021 Journaalvolnummers: JR Budg. 426704 Alg. 25011 / EK Budg. 41313	
Gemeente (0207.431.629) Marktplaats 1, 8890 Moorslede Algemeen directeur:: Vander Stichele Kristof	OCMW (0212.200.663) Marktplaats 18, 8890 Moorslede Financieel directeur:: Wydooghe Kris	

Budgettair resultaat	Jaarrekening	Meerjarenplan
I. Exploitatiesaldo	3.047.705	1.697.789
a. Ontvangsten	16.340.773	15.993.487
b. Uitgaven	13.293.067	14.295.699
II. Investeringsaldo	-2.867.249	-5.860.411
a. Ontvangsten	740.712	1.148.268
b. Uitgaven	3.607.962	7.008.679
III. Saldo exploitatie en investeringen	180.456	-4.162.623
IV. Financieringsaldo	-2.214.756	-2.196.898
a. Ontvangsten	368.213	399.315
b. Uitgaven	2.582.969	2.596.213
V. Budgettair resultaat van het boekjaar	-2.034.300	-6.359.521
VI. Gecumuleerd budgettair resultaat vorig boekjaar	11.869.256	11.869.256
VII. Gecumuleerd budgettair resultaat	9.834.955	5.509.735
VIII. Onbeschikbare gelden	887.874	830.000
IX. Beschikbaar budgettair resultaat	8.947.082	4.679.735

Autofinancieringsmarge	Jaarrekening	Meerjarenplan
I. Exploitatiesaldo	3.047.705	1.697.789
II. Netto periodieke aflossingen	927.301	940.544
a. Periodieke aflossingen conform de verbintenissen	1.111.240	1.124.484
b. Periodieke terugvordering leningen	183.939	183.940
III. Autofinancieringsmarge	2.120.404	757.245

Gecorrigeerde Autofinancieringsmarge	Jaarrekening	Meerjarenplan
I. Autofinancieringsmarge	2.120.404	757.245
II. Correctie op de periodieke aflossingen	-17.863	-4.619
a. Periodieke aflossingen conform de verbintenissen	1.111.240	1.124.484
b. Gecorrigeerde aflossingen o.b.v. de financiële schulden	1.129.103	1.129.103
III. Gecorrigeerde autofinancieringsmarge	2.102.542	752.626

Geconsolideerd financieel evenwicht	Jaarrekening	Meerjarenplan
I. Beschikbaar budgettair resultaat		
- Gemeente en OCMW	8.947.082	4.679.735
Totaal beschikbaar budgettair resultaat	8.947.082	4.679.735
II. Autofinancieringsmarge		
- Gemeente en OCMW	2.120.404	757.245
Totale Autofinancieringsmarge	2.120.404	757.245
III. Gecorrigeerde autofinancieringsmarge		
- Gemeente en OCMW	2.102.542	752.626
Totale gecorrigeerde autofinancieringsmarge	2.102.542	752.626

§2.

Realisatie van de kredieten



J3: Realisatie van de kredieten

2021

Journalvolnummers: JR Budg. 426704 Alg. 25011 / IK Budg. 38768 EK Budg. 41313

Gemeente (0207.431.629)

OCMW (0212.200.663)

Marktplaats 1, 8890 Moorslede

Marktplaats 18, 8890 Moorslede

Algemeen directeur:: Vander Stichele Kristof

Financieel directeur:: Wydooghe Kris

	Jaarrekening		Eindkredieten		Initiële kredieten	
	Uitgaven	Ontvangsten	Uitgaven	Ontvangsten	Uitgaven	Ontvangsten
- Gemeente						
Exploitatie	10.721.416	14.213.405	11.351.781	13.795.764	11.364.386	13.476.232
Investerings	3.585.801	448.487	6.918.074	888.481	5.728.689	470.231
Financiering	2.466.521	368.213	2.479.764	399.315	1.010.434	1.396.453
Leningen en leasings	2.466.521	184.274	2.479.764	215.375	1.010.434	1.211.421
Toegestane leningen en betalingsuitstel	0	183.939	0	183.940	0	185.032
Overige financieringstransacties	0	0	0	0	0	0
- OCMW						
Exploitatie	2.571.652	2.127.367	2.943.918	2.197.723	2.929.543	2.189.607
Investerings	22.160	292.226	90.605	259.787	77.610	16.351
Financiering	116.448	0	116.449	0	116.449	0
Leningen en leasings	116.448	0	116.449	0	116.449	0
Toegestane leningen en betalingsuitstel	0	0	0	0	0	0
Overige financieringstransacties	0	0	0	0	0	0

§3. Ontvangsten en uitgaven naar functionele aard

	<h2 style="margin: 0;">T1: Ontvangsten en uitgaven naar functionele aard</h2> <p style="margin: 5px 0 0 0;">Journaalvolgnummers: JR Budg. 426704 Alg. 25011 / EK Budg. 41442 Gemeente (0207.431.629) Marktplaats 1, 8890 Moorslede Algemeen directeur:: Vander Stichele Kristof</p>	<p style="margin: 0 0 0 0;">2021</p> <p style="margin: 5px 0 0 0;">OCMW (0212.200.663) Marktplaats 18, 8890 Moorslede Financieel directeur:: Wydooghe Kris</p>
---	--	--

	2020	2021		2022	2023	2024	2025
	Jaarrekening	Jaarrekening	Meerjarenplan	Meerjarenplan	Meerjarenplan	Meerjarenplan	Meerjarenplan
Algemene financiering							
Exploitatie							
Uitgaven	567.396	511.777	548.452	411.727	617.557	524.320	529.839
Ontvangsten	11.310.940	11.614.400	11.304.315	11.576.887	11.786.157	11.953.857	12.133.848
Saldo	10.743.544	11.102.623	10.755.863	11.165.160	11.168.600	11.429.537	11.604.009
Investerings							
Uitgaven	0	0	0	0	0	0	0
Ontvangsten	0	0	0	0	0	0	0
Saldo	0	0	0	0	0	0	0
Financiering							
Uitgaven	1.201.009	2.582.969	2.596.213	1.089.101	1.110.717	1.146.854	1.194.108
Ontvangsten	524.534	184.274	215.375	1.203.920	1.203.920	1.203.920	203.920
Saldo	-676.475	-2.398.695	-2.380.838	114.819	93.203	57.066	-990.188
Ondersteuning							
Exploitatie							
Uitgaven	4.054.035	4.282.726	4.484.638	4.535.181	4.898.288	4.983.947	5.086.855
Ontvangsten	205.010	213.270	112.694	147.805	128.464	99.342	95.662
Saldo	-3.849.025	-4.069.456	-4.371.944	-4.387.376	-4.769.824	-4.884.605	-4.991.193
Investerings							
Uitgaven	583.106	1.735.419	1.739.645	1.100.843	209.010	267.350	395.410
Ontvangsten	0	243.437	243.436	42.000	0	0	0
Saldo	-583.106	-1.491.982	-1.496.209	-1.058.843	-209.010	-267.350	-395.410
Financiering							
Uitgaven	0	0	0	0	0	0	0
Ontvangsten	197.641	178.595	178.595	169.970	160.770	151.477	134.595
Saldo	197.641	178.595	178.595	169.970	160.770	151.477	134.595
Ruimte							
Exploitatie							
Uitgaven	2.276.923	2.448.377	2.690.059	2.823.174	2.908.416	2.943.814	3.007.269
Ontvangsten	561.102	567.198	553.918	483.472	436.698	445.996	392.398

	2020	2021		2022	2023	2024	2025
	Jaarrekening	Jaarrekening	Meerjarenplan	Meerjarenplan	Meerjarenplan	Meerjarenplan	Meerjarenplan
Saldo	-1.715.821	-1.881.179	-2.136.141	-2.339.702	-2.471.718	-2.497.818	-2.614.871
Investerings							
Uitgaven	2.415.164	1.034.862	1.069.789	4.912.708	963.644	857.220	607.420
Ontvangsten	570.724	48.487	49.481	494.231	83.027	30.231	30.231
Saldo	-1.844.440	-986.375	-1.020.308	-4.418.477	-880.617	-826.989	-577.189
Financiering							
Uitgaven	0	0	0	0	0	0	0
Ontvangsten	0	0	0	0	0	0	0
Saldo	0	0	0	0	0	0	0
Mens							
Exploitatie							
Uitgaven	4.700.695	4.701.494	5.185.079	4.929.423	4.881.879	4.990.721	5.072.415
Ontvangsten	2.682.534	2.561.551	2.677.957	2.249.126	2.220.535	2.226.143	2.236.143
Saldo	-2.018.161	-2.139.943	-2.507.122	-2.680.297	-2.661.344	-2.764.578	-2.836.272
Investerings							
Uitgaven	277.455	806.644	811.932	1.730.971	355.500	52.500	15.000
Ontvangsten	144.137	448.789	416.351	216.351	16.351	16.351	16.351
Saldo	-133.319	-357.855	-395.581	-1.514.620	-339.149	-36.149	1.351
Financiering							
Uitgaven	0	0	0	0	0	0	0
Ontvangsten	5.344	5.344	5.345	0	0	0	0
Saldo	5.344	5.344	5.345	0	0	0	0
Onderwijs							
Exploitatie							
Uitgaven	1.274.551	1.348.693	1.387.471	1.355.847	1.379.499	1.403.592	1.428.137
Ontvangsten	1.304.608	1.384.354	1.344.603	1.286.588	1.306.694	1.327.201	1.348.118
Saldo	30.057	35.661	-42.868	-69.259	-72.805	-76.391	-80.019
Investerings							
Uitgaven	33.183	31.038	31.197	510.176	82.500	0	0
Ontvangsten	1.729.979	0	0	0	0	244.860	0
Saldo	1.696.796	-31.038	-31.197	-510.176	-82.500	244.860	0
Financiering							
Uitgaven	0	0	0	0	0	0	0
Ontvangsten	0	0	0	0	0	0	0
Saldo	0	0	0	0	0	0	0

§4. Ontvangsten en uitgaven naar economische aard



T2: Ontvangsten en uitgaven naar economische aard

2021

Journalvolnummers: JR Budg. 426704 Alg. 25011 / EK Budg. 41442

Gemeente (0207.431.629)

Marktplaats 1, 8890 Moorslede

Algemeen directeur:: Vander Stichele Kristof

OCMW (0212.200.663)

Marktplaats 18, 8890 Moorslede

Financieel directeur:: Wydooghe Kris

I. Exploitatie-uitgaven	2020	2021		2022	2023	2024	2025
	Jaarrekening	Jaarrekening	Meerjarenplan	Meerjarenplan	Meerjarenplan	Meerjarenplan	Meerjarenplan
A. Operationele uitgaven	12.566.701	13.011.367	14.023.220	13.803.881	14.428.590	14.583.593	14.857.217
1. Goederen en diensten	2.733.952	2.909.796	3.487.007	3.551.419	3.561.726	3.571.014	3.568.468
2. Bezoldigingen, sociale lasten en pensioenen	6.826.687	7.160.675	7.400.933	7.521.772	8.157.255	8.274.690	8.535.273
a. Politiek personeel	378.055	401.246	395.939	361.451	448.543	417.710	427.129
b. Vastbenoemd niet-onderwijzend personeel	2.081.166	2.121.056	2.177.095	2.111.438	2.497.915	2.520.166	2.643.024
c. Niet vastbenoemd niet-onderwijzend personeel	2.926.144	3.149.884	3.295.714	3.496.891	3.632.834	3.730.547	3.830.477
d. Onderwijzend personeel ten laste van bestuur	50.071	73.021	79.449	69.032	69.706	70.387	71.075
e. Onderwijzend personeel ten laste van andere overheden	965.000	984.300	984.300	1.003.986	1.024.066	1.044.547	1.065.438
f. Andere personeelskosten	241.961	245.306	279.216	283.088	283.728	285.357	286.490
g. Pensioenen	184.290	185.863	189.220	195.886	200.463	205.976	211.640
3. Individuele hulpverlening door het O.C.M.W.	501.294	485.319	561.060	533.598	521.764	526.618	531.516
4. Toegestane werkingsubsidies	2.476.502	2.404.627	2.518.750	2.156.607	2.147.244	2.170.551	2.181.120
- aan de districten	0	0	0	0	0	0	0
- aan de eigen autonome provinciebedrijven (APB)	0	0	0	0	0	0	0
- aan de eigen autonome gemeentebedrijven (AGB)	0	0	0	0	0	0	0
- aan welzijnsverenigingen	0	0	0	0	0	0	0
- aan andere OCMW-verenigingen	0	0	0	0	0	0	0
- aan de politiezone	738.737	746.466	754.706	769.770	785.135	800.808	816.794
- aan de hulpverleningszone	276.424	285.387	285.387	294.529	303.855	313.367	306.344
- aan intergemeentelijke samenwerkingsverbanden (IGS)	683.494	645.212	652.126	318.769	220.048	221.561	223.111
- aan besturen van de eredienst	437.140	431.015	431.016	393.001	456.075	450.059	434.717
- aan niet-confessionele levensbeschouwelijke gemeenschappen	0	0	0	0	0	0	0
- aan andere begunstigen	340.706	296.546	395.515	380.538	382.131	384.756	400.154
5. Andere operationele uitgaven	28.267	50.950	55.470	40.485	40.601	40.720	40.840
B. Financiële uitgaven	306.899	281.701	272.479	251.471	257.049	262.801	267.298
1. Rente, commissies en kosten verbonden aan schulden	303.209	274.781	267.831	246.584	252.123	257.835	262.292
- aan financiële instellingen	221.950	195.698	186.219	156.615	160.751	165.159	168.412
- aan andere entiteiten	81.259	79.084	81.412	89.969	91.372	92.676	93.880
2. Andere financiële uitgaven	3.690	6.920	4.648	4.887	4.926	4.966	5.006

I. Exploitatie-uitgaven	2020	2021		2022	2023	2024	2025
	Jaarrekening	Jaarrekening	Meerjarenplan	Meerjarenplan	Meerjarenplan	Meerjarenplan	Meerjarenplan
C. Rechthebbenden uit het overschot van het boekjaar	0	0	0	0	0	0	0
II. Exploitatieontvangsten	2020	2021		2022	2023	2024	2025
	Jaarrekening	Jaarrekening	Meerjarenplan	Meerjarenplan	Meerjarenplan	Meerjarenplan	Meerjarenplan
A. Operationele ontvangsten	15.550.226	15.823.091	15.471.127	15.343.742	15.488.676	15.667.369	15.876.140
1. Ontvangsten uit de werking	1.835.457	1.696.774	1.941.561	1.545.390	1.535.281	1.515.229	1.520.234
2. Fiscale ontvangsten en boetes	7.418.370	7.604.944	7.351.019	7.343.797	7.304.430	7.342.280	7.381.167
a. Aanvullende belastingen	6.635.777	6.863.543	6.646.740	6.635.004	6.591.750	6.625.682	6.660.619
- Opcentiemen op de onroerende voorheffing	3.195.858	3.245.922	3.116.924	3.230.677	3.231.000	3.232.000	3.233.000
- Aanvullende belasting op de personenbelasting	3.241.588	3.417.315	3.330.000	3.200.000	3.156.250	3.187.812	3.219.690
- Andere aanvullende belastingen	198.331	200.305	199.816	204.327	204.500	205.870	207.929
b. Andere belastingen en boetes	782.594	741.402	704.279	708.793	712.680	716.598	720.548
3. Werkingssubsidies	6.161.001	6.351.300	6.060.985	6.306.604	6.522.656	6.673.201	6.839.742
a. Algemene werkingssubsidies	3.846.766	3.973.904	3.904.557	4.184.097	4.432.478	4.562.069	4.702.912
- Gemeentefonds	3.243.490	3.333.581	3.346.536	3.453.083	3.563.367	3.677.520	3.795.797
- Andere algemene werkingssubsidies	603.275	640.323	558.021	731.014	869.111	884.549	907.115
- van de federale overheid	0	853	0	0	0	0	0
- van de Vlaamse overheid	603.275	639.470	558.021	731.014	869.111	884.549	907.115
- van de provincie	0	0	0	0	0	0	0
- van de gemeente	0	0	0	0	0	0	0
- van het OCMW	0	0	0	0	0	0	0
- van andere entiteiten	0	0	0	0	0	0	0
b. Specifieke werkingssubsidies	2.314.235	2.377.396	2.156.428	2.122.507	2.090.178	2.111.132	2.136.830
- van de federale overheid	734.495	722.562	657.746	624.329	611.224	614.790	618.391
- van de Vlaamse overheid	1.406.454	1.537.604	1.375.684	1.377.147	1.356.759	1.377.258	1.398.167
- van de provincie	22.894	0	0	0	0	0	0
- van de gemeente	98.438	98.892	94.183	95.125	96.076	97.036	96.007
- van het OCMW	0	0	0	0	0	0	0
- van andere entiteiten	51.954	18.337	28.815	25.906	26.119	22.048	22.265
4. Recuperatie individuele hulpverlening	52.020	95.131	55.551	56.110	56.671	57.240	57.812
5. Andere operationele ontvangsten	83.379	72.941	61.991	91.841	69.638	79.419	77.185
B. Financiële ontvangsten	513.968	517.681	522.360	400.136	389.872	385.170	330.029
C. Tussenkost door derden in het tekort van het boekjaar	0	0	0	0	0	0	0
III. Exploitatiesaldo	2020	2021		2022	2023	2024	2025
	Jaarrekening	Jaarrekening	Meerjarenplan	Meerjarenplan	Meerjarenplan	Meerjarenplan	Meerjarenplan
	3.190.594	3.047.705	1.697.789	1.688.526	1.192.909	1.206.145	1.081.654

I. Investeringsuitgaven	2020	2021		2022	2023	2024	2025
	Jaarrekening	Jaarrekening	Meerjarenplan	Meerjarenplan	Meerjarenplan	Meerjarenplan	Meerjarenplan
A. Investeringsen in financiële vaste activa	362.775	29.667	29.668	0	0	0	15.000
1. Extern verzelfstandigde agentschappen	0	0	0	0	0	0	0
2. Intergemeentelijke samenwerkingsverbanden en soortgelijke entiteiten	362.775	29.667	29.668	0	0	0	15.000
3. OCMW-verenigingen	0	0	0	0	0	0	0
4. Andere financiële vaste activa	0	0	0	0	0	0	0
B. Investeringsen in materiële vaste activa	2.564.531	3.425.802	3.461.313	8.000.719	1.515.812	1.079.928	922.988
1. Gemeenschapsgoederen en bedrijfsmatige materiële vaste activa	2.564.531	3.425.802	3.461.313	8.000.719	1.515.812	1.079.928	922.988
a. Terreinen en gebouwen	565.889	2.394.579	2.394.579	2.877.389	600.000	210.000	315.000
b. Wegen en andere infrastructuur	1.341.547	726.694	730.521	4.332.557	540.724	475.000	348.500
c. Roerende goederen	128.328	120.255	124.792	414.217	171.168	191.008	55.568
d. Leasing en soortgelijke rechten	524.534	184.274	211.421	203.920	203.920	203.920	203.920
e. Erfgoed	4.234	0	0	172.636	0	0	0
2. Andere materiële vaste activa	0	0	0	0	0	0	0
a. Onroerende goederen	0	0	0	0	0	0	0
b. Roerende goederen	0	0	0	0	0	0	0
C. Investeringsen in immateriële vaste activa	22.112	17.119	17.119	103.210	30.000	32.300	15.000
D. Toegestane investeringsubsidies	359.490	135.373	144.463	150.768	64.842	64.842	64.842
- aan de districten	0	0	0	0	0	0	0
- aan autonome provinciebedrijven (APB)	0	0	0	0	0	0	0
- aan autonome gemeentebedrijven (AGB)	0	0	0	0	0	0	0
- aan welzijnsverenigingen	0	1.700	0	0	0	0	0
- aan andere OCMW-verenigingen	0	0	0	0	0	0	0
- aan de politiezone	0	0	0	0	0	0	0
- aan de hulpverleningszone	64.842	64.842	64.842	64.842	64.842	64.842	64.842
- aan intergemeentelijke samenwerkingsverbanden (IGS)	0	0	0	0	0	0	0
- aan niet-confessionele levensbeschouwelijke gemeenschappen	0	0	0	0	0	0	0
- aan besturen van de eredienst	294.648	23.576	23.576	85.926	0	0	0
- aan andere begunstigden	0	45.255	56.045	0	0	0	0
II. Investeringsontvangsten	2020	2021		2022	2023	2024	2025
	Jaarrekening	Jaarrekening	Meerjarenplan	Meerjarenplan	Meerjarenplan	Meerjarenplan	Meerjarenplan
A. Verkoop van financiële vaste activa	30.231	30.231	30.231	30.231	30.231	30.231	30.231
1. Extern verzelfstandigde agentschappen	0	0	0	0	0	0	0
2. Intergemeentelijke samenwerkingsverbanden en soortgelijke entiteiten	30.231	30.231	30.231	30.231	30.231	30.231	30.231
3. OCMW-verenigingen	0	0	0	0	0	0	0
4. Andere financiële vaste activa	0	0	0	0	0	0	0
B. Verkoop van materiële vaste activa	492.993	643.438	643.436	0	0	0	0

II. Investeringsontvangsten	2020	2021		2022	2023	2024	2025
	Jaarrekening	Jaarrekening	Meerjarenplan	Meerjarenplan	Meerjarenplan	Meerjarenplan	Meerjarenplan
1. Gemeenschapsgoederen en bedrijfsmatige materiële vaste activa	492.993	400.001	400.000	0	0	0	0
a. Terreinen en gebouwen	9.269	400.001	400.000	0	0	0	0
b. Wegen en andere infrastructuur	483.724	0	0	0	0	0	0
c. Roerende goederen	0	0	0	0	0	0	0
d. Leasing en soortgelijke rechten	0	0	0	0	0	0	0
e. Erfgoed	0	0	0	0	0	0	0
2. Andere materiële vaste activa	0	243.437	243.436	0	0	0	0
a. Onroerende goederen	0	243.437	243.436	0	0	0	0
b. Roerende goederen	0	0	0	0	0	0	0
C. Verkoop van immateriële vaste activa	0	0	0	0	0	0	0
D. Investeringsubsidies en -schenkingen	1.921.616	67.044	35.601	722.351	69.147	261.211	16.351
- van de federale overheid	0	0	0	0	0	0	0
- van de Vlaamse overheid	1.791.330	18.586	16.351	41.351	69.147	261.211	16.351
- van de provincie	2.500	0	0	242.000	0	0	0
- van de gemeente	0	0	0	0	0	0	0
- van het OCMW	28.551	30.203	0	0	0	0	0
- van andere entiteiten	99.235	18.255	19.250	439.000	0	0	0
	2020	2021		2022	2023	2024	2025
	Jaarrekening	Jaarrekening	Meerjarenplan	Meerjarenplan	Meerjarenplan	Meerjarenplan	Meerjarenplan
III. Investeringsaldo	-864.068	-2.867.249	-2.943.295	-7.502.115	-1.511.276	-885.628	-971.248
	2020	2021		2022	2023	2024	2025
	Jaarrekening	Jaarrekening	Meerjarenplan	Meerjarenplan	Meerjarenplan	Meerjarenplan	Meerjarenplan
Saldo exploitatie en investeringen	2.326.525	180.456	-1.245.507	-5.813.589	-318.367	320.517	110.406
I. Financieringsuitgaven	2020	2021		2022	2023	2024	2025
	Jaarrekening	Jaarrekening	Meerjarenplan	Meerjarenplan	Meerjarenplan	Meerjarenplan	Meerjarenplan
A. Vereffening van financiële schulden	1.201.009	2.582.969	2.596.213	1.089.101	1.110.717	1.146.854	1.194.108
1. Periodieke aflossingen van opgenomen leningen en leasings	1.194.120	1.111.240	1.124.484	1.089.101	1.110.717	1.146.854	1.194.108
2. Niet-periodieke aflossingen van opgenomen leningen en leasings	6.890	1.471.729	1.471.729	0	0	0	0
B. Vereffening van niet-financiële schulden	0	0	0	0	0	0	0
C. Toegestane leningen en betalingsuitstel	0	0	0	0	0	0	0
1. Toegestane leningen	0	0	0	0	0	0	0
- aan autonome provinciebedrijven (APB)	0	0	0	0	0	0	0
- aan autonome gemeentebedrijven (AGB)	0	0	0	0	0	0	0
- aan welzijnsverenigingen	0	0	0	0	0	0	0

I. Financieringsuitgaven	2020	2021		2022	2023	2024	2025
	Jaarrekening	Jaarrekening	Meerjarenplan	Meerjarenplan	Meerjarenplan	Meerjarenplan	Meerjarenplan
- aan andere OCMW-verenigingen	0	0	0	0	0	0	0
- aan de politiezone	0	0	0	0	0	0	0
- aan de hulpverleningszone	0	0	0	0	0	0	0
- aan intergemeentelijke samenwerkingsverbanden (IGS)	0	0	0	0	0	0	0
- aan besturen van de eredienst	0	0	0	0	0	0	0
- aan niet-confessionele levensbeschouwelijke gemeenschappen	0	0	0	0	0	0	0
- aan andere begunstigden	0	0	0	0	0	0	0
2. Toegestaan betalingsuitstel	0	0	0	0	0	0	0
D. Vooruitbetalingen	0	0	0	0	0	0	0
E. Kapitaalsverminderingen	0	0	0	0	0	0	0
II. Financieringsontvangsten	2020	2021		2022	2023	2024	2025
	Jaarrekening	Jaarrekening	Meerjarenplan	Meerjarenplan	Meerjarenplan	Meerjarenplan	Meerjarenplan
A. Aangaan van financiële schulden	524.534	184.274	215.375	1.203.920	1.203.920	1.203.920	203.920
- opname van leningen en leasings bij financiële instellingen	0	0	0	1.000.000	1.000.000	1.000.000	0
- opname van leningen en leasings bij andere entiteiten	524.534	184.274	215.375	203.920	203.920	203.920	203.920
B. Aangaan van niet-financiële schulden	0	0	0	0	0	0	0
C. Vereffening van toegestane leningen en betalingsuitstel	202.986	183.939	183.940	169.970	160.770	151.477	134.595
1. Terugvordering van toegestane leningen	202.986	183.939	183.940	169.970	160.770	151.477	134.595
a. Periodieke terugvorderingen	196.096	183.939	183.940	169.970	160.770	151.477	134.595
b. Niet-periodieke terugvorderingen	6.890	0	0	0	0	0	0
2. Vereffening van betalingsuitstel	0	0	0	0	0	0	0
D. Vereffening van vooruitbetalingen	0	0	0	0	0	0	0
E. Kapitaalsvermeerderingen	0	0	0	0	0	0	0
F. Bijdragen en schenkingen niet gekoppeld aan operationele	0	0	0	0	0	0	0
	2020	2021		2022	2023	2024	2025
	Jaarrekening	Jaarrekening	Meerjarenplan	Meerjarenplan	Meerjarenplan	Meerjarenplan	Meerjarenplan
III. Financieringssaldo	-473.490	-2.214.756	-2.196.898	284.789	253.973	208.543	-855.593
	2020	2021		2022	2023	2024	2025
	Jaarrekening	Jaarrekening	Meerjarenplan	Meerjarenplan	Meerjarenplan	Meerjarenplan	Meerjarenplan
Budgettair resultaat van het boekjaar	1.853.036	-2.034.300	-3.442.405	-5.528.800	-64.394	529.060	-745.187

§5. Investeringsproject

	T3: Investeringsproject		2021
	Journaalvolgnummers: JR Budg. 426704 Alg. 25011		
	Gemeente (0207.431.629)	OCMW (0212.200.663)	
	Marktplaats 1, 8890 Moorslede	Marktplaats 18, 8890 Moorslede	
Algemeen directeur:: Vander Stichele Kristof	Financieel directeur:: Wydooghe Kris		

PRIO IP-ACT-5: Modern personeelsbeleid

ACT-5: Modern personeelsbeleid

	Reeds gerealiseerd		Nog te realiseren			Totaal
	Voor MJP	In MJP	Voor MJP	In MJP	Na MJP	
I. UITGAVEN	0	435	0	3.800	0	4.235
A. Investerings in financiële vaste activa	0	0	0	0	0	0
1. Extern verzelfstandigde agentschappen	0	0	0	0	0	0
2. Intergemeentelijke samenwerkingsverbanden en soortgelijke entiteiten	0	0	0	0	0	0
3. OCMW-verenigingen	0	0	0	0	0	0
4. Andere financiële vaste activa	0	0	0	0	0	0
B. Investerings in materiële vaste activa	0	435	0	3.800	0	4.235
1. Gemeenschapsgoederen en bedrijfsmatige materiële vaste activa	0	435	0	3.800	0	4.235
a. Terreinen en gebouwen	0	0	0	0	0	0
b. Wegen en andere infrastructuur	0	0	0	0	0	0
c. Roerende goederen	0	435	0	3.800	0	4.235
d. Leasing en soortgelijke rechten	0	0	0	0	0	0
e. Erfgoed	0	0	0	0	0	0
2. Andere materiële vaste activa	0	0	0	0	0	0
a. Onroerende goederen	0	0	0	0	0	0
b. Roerende goederen	0	0	0	0	0	0
C. Investerings in immateriële vaste activa	0	0	0	0	0	0
D. Toegestane investeringssubsidies	0	0	0	0	0	0
II. ONTVANGSTEN	0	0	0	0	0	0
A. Verkoop van financiële vaste activa	0	0	0	0	0	0
1. Extern verzelfstandigde agentschappen	0	0	0	0	0	0
2. Intergemeentelijke samenwerkingsverbanden en soortgelijke entiteiten	0	0	0	0	0	0
3. OCMW-verenigingen	0	0	0	0	0	0
4. Andere financiële vaste activa	0	0	0	0	0	0
B. Verkoop van materiële vaste activa	0	0	0	0	0	0
1. Gemeenschapsgoederen en bedrijfsmatige materiële vaste activa	0	0	0	0	0	0
a. Terreinen en gebouwen	0	0	0	0	0	0
b. Wegen en andere infrastructuur	0	0	0	0	0	0
c. Roerende goederen	0	0	0	0	0	0
d. Leasing en soortgelijke rechten	0	0	0	0	0	0
e. Erfgoed	0	0	0	0	0	0
2. Andere materiële vaste activa	0	0	0	0	0	0
a. Onroerende goederen	0	0	0	0	0	0
b. Roerende goederen	0	0	0	0	0	0
C. Verkoop van immateriële vaste activa	0	0	0	0	0	0
D. Investeringsubsidies en -schenkingen	0	0	0	0	0	0

PRIO IP-ACT-5: Modern personeelsbeleid
ACT-5: Modern personeelsbeleid

Jaarlijkse transacties

	2020	2021	2022	2023	2024	2025
	Gerealiseerd	Gerealiseerd	Te realiseren	Te realiseren	Te realiseren	Te realiseren
I. UITGAVEN	435	0	3.800	0	0	0
A. Investerings in financiële vaste activa	0	0	0	0	0	0
1. Extern verzelfstandigde agentschappen	0	0	0	0	0	0
2. Intergemeentelijke samenwerkingsverbanden en soortgelijke entiteiten	0	0	0	0	0	0
3. OCMW-verenigingen	0	0	0	0	0	0
4. Andere financiële vaste activa	0	0	0	0	0	0
B. Investerings in materiële vaste activa	435	0	3.800	0	0	0
1. Gemeenschapsgoederen en bedrijfsmatige materiële vaste activa	435	0	3.800	0	0	0
a. Terreinen en gebouwen	0	0	0	0	0	0
b. Wegen en andere infrastructuur	0	0	0	0	0	0
c. Roerende goederen	435	0	3.800	0	0	0
d. Leasing en soortgelijke rechten	0	0	0	0	0	0
e. Erfgoed	0	0	0	0	0	0
2. Andere materiële vaste activa	0	0	0	0	0	0
a. Onroerende goederen	0	0	0	0	0	0
b. Roerende goederen	0	0	0	0	0	0
C. Investerings in immateriële vaste activa	0	0	0	0	0	0
D. Toegestane investeringssubsidies	0	0	0	0	0	0
II. ONTVANGSTEN	0	0	0	0	0	0
A. Verkoop van financiële vaste activa	0	0	0	0	0	0
1. Extern verzelfstandigde agentschappen	0	0	0	0	0	0
2. Intergemeentelijke samenwerkingsverbanden en soortgelijke entiteiten	0	0	0	0	0	0
3. OCMW-verenigingen	0	0	0	0	0	0
4. Andere financiële vaste activa	0	0	0	0	0	0
B. Verkoop van materiële vaste activa	0	0	0	0	0	0
1. Gemeenschapsgoederen en bedrijfsmatige materiële vaste activa	0	0	0	0	0	0
a. Terreinen en gebouwen	0	0	0	0	0	0
b. Wegen en andere infrastructuur	0	0	0	0	0	0
c. Roerende goederen	0	0	0	0	0	0
d. Leasing en soortgelijke rechten	0	0	0	0	0	0
e. Erfgoed	0	0	0	0	0	0
2. Andere materiële vaste activa	0	0	0	0	0	0
a. Onroerende goederen	0	0	0	0	0	0
b. Roerende goederen	0	0	0	0	0	0
C. Verkoop van immateriële vaste activa	0	0	0	0	0	0
D. Investeringsubsidies en -schenkingen	0	0	0	0	0	0

PRIO IP-ACT-7: Optimaliseren communicatiekanalen
ACT-7: Optimaliseren communicatiekanalen

	Reeds gerealiseerd		Nog te realiseren			Totaal
	Voor MJP	In MJP	Voor MJP	In MJP	Na MJP	
I. UITGAVEN	0	55.191	0	0	0	55.191
A. Investerings in financiële vaste activa	0	0	0	0	0	0
1. Extern verzelfstandigde agentschappen		0		0		0
2. Intergemeentelijke samenwerkingsverbanden en soortgelijke entiteiten		0		0		0
3. OCMW-verenigingen		0		0		0
4. Andere financiële vaste activa		0		0		0
B. Investerings in materiële vaste activa	0	55.191	0	0	0	55.191
1. Gemeenschapsgoederen en bedrijfsmatige materiële vaste activa	0	55.191	0	0	0	55.191
a. Terreinen en gebouwen		0		0		0
b. Wegen en andere infrastructuur		55.191		0		55.191
c. Roerende goederen		0		0		0
d. Leasing en soortgelijke rechten		0		0		0
e. Erfgoed		0		0		0
2. Andere materiële vaste activa	0	0	0	0	0	0
a. Onroerende goederen		0		0		0
b. Roerende goederen		0		0		0
C. Investerings in immateriële vaste activa		0		0		0
D. Toegestane investeringssubsidies		0		0		0
II. ONTVANGSTEN	0	0	0	0	0	0
A. Verkoop van financiële vaste activa	0	0	0	0	0	0
1. Extern verzelfstandigde agentschappen		0		0		0
2. Intergemeentelijke samenwerkingsverbanden en soortgelijke entiteiten		0		0		0
3. OCMW-verenigingen		0		0		0
4. Andere financiële vaste activa		0		0		0
B. Verkoop van materiële vaste activa	0	0	0	0	0	0
1. Gemeenschapsgoederen en bedrijfsmatige materiële vaste activa	0	0	0	0	0	0
a. Terreinen en gebouwen		0		0		0
b. Wegen en andere infrastructuur		0		0		0
c. Roerende goederen		0		0		0
d. Leasing en soortgelijke rechten		0		0		0
e. Erfgoed		0		0		0
2. Andere materiële vaste activa	0	0	0	0	0	0
a. Onroerende goederen		0		0		0
b. Roerende goederen		0		0		0
C. Verkoop van immateriële vaste activa		0		0		0
D. Investeringssubsidies en -schenkingen		0		0		0

PRIO IP-ACT-7: Optimaliseren communicatiekanalen
ACT-7: Optimaliseren communicatiekanalen

Jaarlijkse transacties

	2020	2021	2022	2023	2024	2025
	Gerealiseerd	Gerealiseerd	Te realiseren	Te realiseren	Te realiseren	Te realiseren
I. UITGAVEN	55.191	0	0	0	0	0
A. Investerings in financiële vaste activa	0	0	0	0	0	0
1. Extern verzelfstandigde agentschappen	0	0	0	0	0	0
2. Intergemeentelijke samenwerkingsverbanden en soortgelijke entiteiten	0	0	0	0	0	0
3. OCMW-verenigingen	0	0	0	0	0	0
4. Andere financiële vaste activa	0	0	0	0	0	0
B. Investerings in materiële vaste activa	55.191	0	0	0	0	0
1. Gemeenschapsgoederen en bedrijfsmatige materiële vaste activa	55.191	0	0	0	0	0
a. Terreinen en gebouwen	0	0	0	0	0	0
b. Wegen en andere infrastructuur	55.191	0	0	0	0	0
c. Roerende goederen	0	0	0	0	0	0
d. Leasing en soortgelijke rechten	0	0	0	0	0	0
e. Erfgoed	0	0	0	0	0	0
2. Andere materiële vaste activa	0	0	0	0	0	0
a. Onroerende goederen	0	0	0	0	0	0
b. Roerende goederen	0	0	0	0	0	0
C. Investerings in immateriële vaste activa	0	0	0	0	0	0
D. Toegestane investeringssubsidies	0	0	0	0	0	0
II. ONTVANGSTEN	0	0	0	0	0	0
A. Verkoop van financiële vaste activa	0	0	0	0	0	0
1. Extern verzelfstandigde agentschappen	0	0	0	0	0	0
2. Intergemeentelijke samenwerkingsverbanden en soortgelijke entiteiten	0	0	0	0	0	0
3. OCMW-verenigingen	0	0	0	0	0	0
4. Andere financiële vaste activa	0	0	0	0	0	0
B. Verkoop van materiële vaste activa	0	0	0	0	0	0
1. Gemeenschapsgoederen en bedrijfsmatige materiële vaste activa	0	0	0	0	0	0
a. Terreinen en gebouwen	0	0	0	0	0	0
b. Wegen en andere infrastructuur	0	0	0	0	0	0
c. Roerende goederen	0	0	0	0	0	0
d. Leasing en soortgelijke rechten	0	0	0	0	0	0
e. Erfgoed	0	0	0	0	0	0
2. Andere materiële vaste activa	0	0	0	0	0	0
a. Onroerende goederen	0	0	0	0	0	0
b. Roerende goederen	0	0	0	0	0	0
C. Verkoop van immateriële vaste activa	0	0	0	0	0	0
D. Investeringsubsidies en -schenkingen	0	0	0	0	0	0

PRIO IP-ACT-8: Organiseren van participatie
ACT-8: Organiseren van participatie

	Reeds gerealiseerd		Nog te realiseren			Totaal
	Voor MJP	In MJP	Voor MJP	In MJP	Na MJP	
I. UITGAVEN	0	1.771	0	36.129	0	37.900
A. Investerings in financiële vaste activa	0	0	0	0	0	0
1. Extern verzelfstandigde agentschappen	0	0	0	0	0	0
2. Intergemeentelijke samenwerkingsverbanden en soortgelijke entiteiten	0	0	0	0	0	0
3. OCMW-verenigingen	0	0	0	0	0	0
4. Andere financiële vaste activa	0	0	0	0	0	0
B. Investerings in materiële vaste activa	0	0	0	13.500	0	13.500
1. Gemeenschapsgoederen en bedrijfsmatige materiële vaste activa	0	0	0	13.500	0	13.500
a. Terreinen en gebouwen	0	0	0	0	0	0
b. Wegen en andere infrastructuur	0	0	0	0	0	0
c. Roerende goederen	0	0	0	13.500	0	13.500
d. Leasing en soortgelijke rechten	0	0	0	0	0	0
e. Erfgoed	0	0	0	0	0	0
2. Andere materiële vaste activa	0	0	0	0	0	0
a. Onroerende goederen	0	0	0	0	0	0
b. Roerende goederen	0	0	0	0	0	0
C. Investerings in immateriële vaste activa	0	1.771	0	22.629	0	24.400
D. Toegestane investeringssubsidies	0	0	0	0	0	0
II. ONTVANGSTEN	0	0	0	0	0	0
A. Verkoop van financiële vaste activa	0	0	0	0	0	0
1. Extern verzelfstandigde agentschappen	0	0	0	0	0	0
2. Intergemeentelijke samenwerkingsverbanden en soortgelijke entiteiten	0	0	0	0	0	0
3. OCMW-verenigingen	0	0	0	0	0	0
4. Andere financiële vaste activa	0	0	0	0	0	0
B. Verkoop van materiële vaste activa	0	0	0	0	0	0
1. Gemeenschapsgoederen en bedrijfsmatige materiële vaste activa	0	0	0	0	0	0
a. Terreinen en gebouwen	0	0	0	0	0	0
b. Wegen en andere infrastructuur	0	0	0	0	0	0
c. Roerende goederen	0	0	0	0	0	0
d. Leasing en soortgelijke rechten	0	0	0	0	0	0
e. Erfgoed	0	0	0	0	0	0
2. Andere materiële vaste activa	0	0	0	0	0	0
a. Onroerende goederen	0	0	0	0	0	0
b. Roerende goederen	0	0	0	0	0	0
C. Verkoop van immateriële vaste activa	0	0	0	0	0	0
D. Investeringssubsidies en -schenkingen	0	0	0	0	0	0

PRIO IP-ACT-8: Organiseren van participatie

ACT-8: Organiseren van participatie

Jaarlijkse transacties

	2020	2021	2022	2023	2024	2025
	Gerealiseerd	Gerealiseerd	Te realiseren	Te realiseren	Te realiseren	Te realiseren
I. UITGAVEN	1.771	0	15.329	16.000	4.800	0
A. Investerings in financiële vaste activa	0	0	0	0	0	0
1. Extern verzelfstandigde agentschappen	0	0	0	0	0	0
2. Intergemeentelijke samenwerkingsverbanden en soortgelijke entiteiten	0	0	0	0	0	0
3. OCMW-verenigingen	0	0	0	0	0	0
4. Andere financiële vaste activa	0	0	0	0	0	0
B. Investerings in materiële vaste activa	0	0	0	13.500	0	0
1. Gemeenschapsgoederen en bedrijfsmatige materiële vaste activa	0	0	0	13.500	0	0
a. Terreinen en gebouwen	0	0	0	0	0	0
b. Wegen en andere infrastructuur	0	0	0	0	0	0
c. Roerende goederen	0	0	0	13.500	0	0
d. Leasing en soortgelijke rechten	0	0	0	0	0	0
e. Erfgoed	0	0	0	0	0	0
2. Andere materiële vaste activa	0	0	0	0	0	0
a. Onroerende goederen	0	0	0	0	0	0
b. Roerende goederen	0	0	0	0	0	0
C. Investerings in immateriële vaste activa	1.771	0	15.329	2.500	4.800	0
D. Toegestane investeringssubsidies	0	0	0	0	0	0
II. ONTVANGSTEN	0	0	0	0	0	0
A. Verkoop van financiële vaste activa	0	0	0	0	0	0
1. Extern verzelfstandigde agentschappen	0	0	0	0	0	0
2. Intergemeentelijke samenwerkingsverbanden en soortgelijke entiteiten	0	0	0	0	0	0
3. OCMW-verenigingen	0	0	0	0	0	0
4. Andere financiële vaste activa	0	0	0	0	0	0
B. Verkoop van materiële vaste activa	0	0	0	0	0	0
1. Gemeenschapsgoederen en bedrijfsmatige materiële vaste activa	0	0	0	0	0	0
a. Terreinen en gebouwen	0	0	0	0	0	0
b. Wegen en andere infrastructuur	0	0	0	0	0	0
c. Roerende goederen	0	0	0	0	0	0
d. Leasing en soortgelijke rechten	0	0	0	0	0	0
e. Erfgoed	0	0	0	0	0	0
2. Andere materiële vaste activa	0	0	0	0	0	0
a. Onroerende goederen	0	0	0	0	0	0
b. Roerende goederen	0	0	0	0	0	0
C. Verkoop van immateriële vaste activa	0	0	0	0	0	0
D. Investeringsubsidies en -schenkingen	0	0	0	0	0	0

PRIO IP-ACT-14: Oud gemeentehuis van Dadizele renoveren

ACT-14: Oud gemeentehuis van Dadizele renoveren

	Reeds gerealiseerd		Nog te realiseren			Totaal
	Voor MJP	In MJP	Voor MJP	In MJP	Na MJP	
I. UITGAVEN	0	1.271.340	0	433.660	0	1.705.000
A. Investerings in financiële vaste activa	0	0	0	0	0	0
1. Extern verzelfstandigde agentschappen		0		0		0
2. Intergemeentelijke samenwerkingsverbanden en soortgelijke entiteiten		0		0		0
3. OCMW-verenigingen		0		0		0
4. Andere financiële vaste activa		0		0		0
B. Investerings in materiële vaste activa	0	1.271.340	0	433.660	0	1.705.000
1. Gemeenschapsgoederen en bedrijfsmatige materiële vaste activa	0	1.271.340	0	433.660	0	1.705.000
a. Terreinen en gebouwen		1.271.340		433.660		1.705.000
b. Wegen en andere infrastructuur		0		0		0
c. Roerende goederen		0		0		0
d. Leasing en soortgelijke rechten		0		0		0
e. Erfgoed		0		0		0
2. Andere materiële vaste activa	0	0	0	0	0	0
a. Onroerende goederen		0		0		0
b. Roerende goederen		0		0		0
C. Investerings in immateriële vaste activa		0		0		0
D. Toegestane investeringssubsidies		0		0		0
II. ONTVANGSTEN	0	0	0	0	0	0
A. Verkoop van financiële vaste activa	0	0	0	0	0	0
1. Extern verzelfstandigde agentschappen		0		0		0
2. Intergemeentelijke samenwerkingsverbanden en soortgelijke entiteiten		0		0		0
3. OCMW-verenigingen		0		0		0
4. Andere financiële vaste activa		0		0		0
B. Verkoop van materiële vaste activa	0	0	0	0	0	0
1. Gemeenschapsgoederen en bedrijfsmatige materiële vaste activa	0	0	0	0	0	0
a. Terreinen en gebouwen		0		0		0
b. Wegen en andere infrastructuur		0		0		0
c. Roerende goederen		0		0		0
d. Leasing en soortgelijke rechten		0		0		0
e. Erfgoed		0		0		0
2. Andere materiële vaste activa	0	0	0	0	0	0
a. Onroerende goederen		0		0		0
b. Roerende goederen		0		0		0
C. Verkoop van immateriële vaste activa		0		0		0
D. Investeringsubsidies en -schenkingen		0		0		0

PRIO IP-ACT-14: Oud gemeentehuis van Dadizele renoveren
ACT-14: Oud gemeentehuis van Dadizele renoveren

Jaarlijkse transacties

	2020	2021	2022	2023	2024	2025
	Gerealiseerd	Gerealiseerd	Te realiseren	Te realiseren	Te realiseren	Te realiseren
I. UITGAVEN	88.276	1.183.064	433.660	0	0	0
A. Investerings in financiële vaste activa	0	0	0	0	0	0
1. Extern verzelfstandigde agentschappen	0	0	0	0	0	0
2. Intergemeentelijke samenwerkingsverbanden en soortgelijke entiteiten	0	0	0	0	0	0
3. OCMW-verenigingen	0	0	0	0	0	0
4. Andere financiële vaste activa	0	0	0	0	0	0
B. Investerings in materiële vaste activa	88.276	1.183.064	433.660	0	0	0
1. Gemeenschapsgoederen en bedrijfsmatige materiële vaste activa	88.276	1.183.064	433.660	0	0	0
a. Terreinen en gebouwen	88.276	1.183.064	433.660	0	0	0
b. Wegen en andere infrastructuur	0	0	0	0	0	0
c. Roerende goederen	0	0	0	0	0	0
d. Leasing en soortgelijke rechten	0	0	0	0	0	0
e. Erfgoed	0	0	0	0	0	0
2. Andere materiële vaste activa	0	0	0	0	0	0
a. Onroerende goederen	0	0	0	0	0	0
b. Roerende goederen	0	0	0	0	0	0
C. Investerings in immateriële vaste activa	0	0	0	0	0	0
D. Toegestane investeringssubsidies	0	0	0	0	0	0
II. ONTVANGSTEN	0	0	0	0	0	0
A. Verkoop van financiële vaste activa	0	0	0	0	0	0
1. Extern verzelfstandigde agentschappen	0	0	0	0	0	0
2. Intergemeentelijke samenwerkingsverbanden en soortgelijke entiteiten	0	0	0	0	0	0
3. OCMW-verenigingen	0	0	0	0	0	0
4. Andere financiële vaste activa	0	0	0	0	0	0
B. Verkoop van materiële vaste activa	0	0	0	0	0	0
1. Gemeenschapsgoederen en bedrijfsmatige materiële vaste activa	0	0	0	0	0	0
a. Terreinen en gebouwen	0	0	0	0	0	0
b. Wegen en andere infrastructuur	0	0	0	0	0	0
c. Roerende goederen	0	0	0	0	0	0
d. Leasing en soortgelijke rechten	0	0	0	0	0	0
e. Erfgoed	0	0	0	0	0	0
2. Andere materiële vaste activa	0	0	0	0	0	0
a. Onroerende goederen	0	0	0	0	0	0
b. Roerende goederen	0	0	0	0	0	0
C. Verkoop van immateriële vaste activa	0	0	0	0	0	0
D. Investeringsubsidies en -schenkingen	0	0	0	0	0	0

PRIO IP-ACT-17: Aanleggen kwaliteitsvolle voet- en fietspaden
ACT-17: Aanleggen kwaliteitsvolle voet- en fietspaden

	Reeds gerealiseerd		Nog te realiseren			Totaal
	Voor MJP	In MJP	Voor MJP	In MJP	Na MJP	
I. UITGAVEN	0	103.004	0	290.996	0	394.000
A. Investerings in financiële vaste activa	0	0	0	0	0	0
1. Extern verzelfstandigde agentschappen		0		0		0
2. Intergemeentelijke samenwerkingsverbanden en soortgelijke entiteiten		0		0		0
3. OCMW-verenigingen		0		0		0
4. Andere financiële vaste activa		0		0		0
B. Investerings in materiële vaste activa	0	103.004	0	290.996	0	394.000
1. Gemeenschapsgoederen en bedrijfsmatige materiële vaste activa	0	103.004	0	290.996	0	394.000
a. Terreinen en gebouwen		0		0		0
b. Wegen en andere infrastructuur		103.004		290.996		394.000
c. Roerende goederen		0		0		0
d. Leasing en soortgelijke rechten		0		0		0
e. Erfgoed		0		0		0
2. Andere materiële vaste activa	0	0	0	0	0	0
a. Onroerende goederen		0		0		0
b. Roerende goederen		0		0		0
C. Investerings in immateriële vaste activa		0		0		0
D. Toegestane investeringssubsidies		0		0		0
II. ONTVANGSTEN	0	0	0	0	0	0
A. Verkoop van financiële vaste activa	0	0	0	0	0	0
1. Extern verzelfstandigde agentschappen		0		0		0
2. Intergemeentelijke samenwerkingsverbanden en soortgelijke entiteiten		0		0		0
3. OCMW-verenigingen		0		0		0
4. Andere financiële vaste activa		0		0		0
B. Verkoop van materiële vaste activa	0	0	0	0	0	0
1. Gemeenschapsgoederen en bedrijfsmatige materiële vaste activa	0	0	0	0	0	0
a. Terreinen en gebouwen		0		0		0
b. Wegen en andere infrastructuur		0		0		0
c. Roerende goederen		0		0		0
d. Leasing en soortgelijke rechten		0		0		0
e. Erfgoed		0		0		0
2. Andere materiële vaste activa	0	0	0	0	0	0
a. Onroerende goederen		0		0		0
b. Roerende goederen		0		0		0
C. Verkoop van immateriële vaste activa		0		0		0
D. Investeringssubsidies en -schenkingen		0		0		0

PRIO IP-ACT-17: Aanleggen kwaliteitsvolle voet- en fietspaden
ACT-17: Aanleggen kwaliteitsvolle voet- en fietspaden

Jaarlijkse transacties

	2020	2021	2022	2023	2024	2025
	Gerealiseerd	Gerealiseerd	Te realiseren	Te realiseren	Te realiseren	Te realiseren
I. UITGAVEN	65.000	38.004	145.996	65.000	65.000	15.000
A. Investerings in financiële vaste activa	0	0	0	0	0	0
1. Extern verzelfstandigde agentschappen	0	0	0	0	0	0
2. Intergemeentelijke samenwerkingsverbanden en soortgelijke entiteiten	0	0	0	0	0	0
3. OCMW-verenigingen	0	0	0	0	0	0
4. Andere financiële vaste activa	0	0	0	0	0	0
B. Investerings in materiële vaste activa	65.000	38.004	145.996	65.000	65.000	15.000
1. Gemeenschapsgoederen en bedrijfsmatige materiële vaste activa	65.000	38.004	145.996	65.000	65.000	15.000
a. Terreinen en gebouwen	0	0	0	0	0	0
b. Wegen en andere infrastructuur	65.000	38.004	145.996	65.000	65.000	15.000
c. Roerende goederen	0	0	0	0	0	0
d. Leasing en soortgelijke rechten	0	0	0	0	0	0
e. Erfgoed	0	0	0	0	0	0
2. Andere materiële vaste activa	0	0	0	0	0	0
a. Onroerende goederen	0	0	0	0	0	0
b. Roerende goederen	0	0	0	0	0	0
C. Investerings in immateriële vaste activa	0	0	0	0	0	0
D. Toegestane investeringssubsidies	0	0	0	0	0	0
II. ONTVANGSTEN	0	0	0	0	0	0
A. Verkoop van financiële vaste activa	0	0	0	0	0	0
1. Extern verzelfstandigde agentschappen	0	0	0	0	0	0
2. Intergemeentelijke samenwerkingsverbanden en soortgelijke entiteiten	0	0	0	0	0	0
3. OCMW-verenigingen	0	0	0	0	0	0
4. Andere financiële vaste activa	0	0	0	0	0	0
B. Verkoop van materiële vaste activa	0	0	0	0	0	0
1. Gemeenschapsgoederen en bedrijfsmatige materiële vaste activa	0	0	0	0	0	0
a. Terreinen en gebouwen	0	0	0	0	0	0
b. Wegen en andere infrastructuur	0	0	0	0	0	0
c. Roerende goederen	0	0	0	0	0	0
d. Leasing en soortgelijke rechten	0	0	0	0	0	0
e. Erfgoed	0	0	0	0	0	0
2. Andere materiële vaste activa	0	0	0	0	0	0
a. Onroerende goederen	0	0	0	0	0	0
b. Roerende goederen	0	0	0	0	0	0
C. Verkoop van immateriële vaste activa	0	0	0	0	0	0
D. Investeringsubsidies en -schenkingen	0	0	0	0	0	0

PRIO IP-ACT-18: (Zwaar) verkeer wordt geweerd uit de school- en woonomgeving
ACT-18: (Zwaar) verkeer wordt geweerd uit de school- en woonomgeving

	Reeds gerealiseerd		Nog te realiseren			Totaal
	Voor MJP	In MJP	Voor MJP	In MJP	Na MJP	
I. UITGAVEN	0	6.332	0	106.301	0	112.633
A. Investerings in financiële vaste activa	0	0	0	0	0	0
1. Extern verzelfstandigde agentschappen		0		0		0
2. Intergemeentelijke samenwerkingsverbanden en soortgelijke entiteiten		0		0		0
3. OCMW-verenigingen		0		0		0
4. Andere financiële vaste activa		0		0		0
B. Investerings in materiële vaste activa	0	6.332	0	106.301	0	112.633
1. Gemeenschapsgoederen en bedrijfsmatige materiële vaste activa	0	6.332	0	106.301	0	112.633
a. Terreinen en gebouwen		0		0		0
b. Wegen en andere infrastructuur		6.332		106.301		112.633
c. Roerende goederen		0		0		0
d. Leasing en soortgelijke rechten		0		0		0
e. Erfgoed		0		0		0
2. Andere materiële vaste activa	0	0	0	0	0	0
a. Onroerende goederen		0		0		0
b. Roerende goederen		0		0		0
C. Investerings in immateriële vaste activa		0		0		0
D. Toegestane investeringssubsidies		0		0		0
II. ONTVANGSTEN	0	0	0	25.000	0	25.000
A. Verkoop van financiële vaste activa	0	0	0	0	0	0
1. Extern verzelfstandigde agentschappen		0		0		0
2. Intergemeentelijke samenwerkingsverbanden en soortgelijke entiteiten		0		0		0
3. OCMW-verenigingen		0		0		0
4. Andere financiële vaste activa		0		0		0
B. Verkoop van materiële vaste activa	0	0	0	0	0	0
1. Gemeenschapsgoederen en bedrijfsmatige materiële vaste activa	0	0	0	0	0	0
a. Terreinen en gebouwen		0		0		0
b. Wegen en andere infrastructuur		0		0		0
c. Roerende goederen		0		0		0
d. Leasing en soortgelijke rechten		0		0		0
e. Erfgoed		0		0		0
2. Andere materiële vaste activa	0	0	0	0	0	0
a. Onroerende goederen		0		0		0
b. Roerende goederen		0		0		0
C. Verkoop van immateriële vaste activa		0		0		0
D. Investeringssubsidies en -schenkingen		0		25.000		25.000

PRIO IP-ACT-18: (Zwaar) verkeer wordt geweerd uit de school- en woonomgeving
ACT-18: (Zwaar) verkeer wordt geweerd uit de school- en woonomgeving

Jaarlijkse transacties

	2020	2021	2022	2023	2024	2025
	Gerealiseerd	Gerealiseerd	Te realiseren	Te realiseren	Te realiseren	Te realiseren
I. UITGAVEN	2.633	3.699	76.301	10.000	10.000	10.000
A. Investeringen in financiële vaste activa	0	0	0	0	0	0
1. Extern verzelfstandigde agentschappen	0	0	0	0	0	0
2. Intergemeentelijke samenwerkingsverbanden en soortgelijke entiteiten	0	0	0	0	0	0
3. OCMW-verenigingen	0	0	0	0	0	0
4. Andere financiële vaste activa	0	0	0	0	0	0
B. Investeringen in materiële vaste activa	2.633	3.699	76.301	10.000	10.000	10.000
1. Gemeenschapsgoederen en bedrijfsmatige materiële vaste activa	2.633	3.699	76.301	10.000	10.000	10.000
a. Terreinen en gebouwen	0	0	0	0	0	0
b. Wegen en andere infrastructuur	2.633	3.699	76.301	10.000	10.000	10.000
c. Roerende goederen	0	0	0	0	0	0
d. Leasing en soortgelijke rechten	0	0	0	0	0	0
e. Erfgoed	0	0	0	0	0	0
2. Andere materiële vaste activa	0	0	0	0	0	0
a. Onroerende goederen	0	0	0	0	0	0
b. Roerende goederen	0	0	0	0	0	0
C. Investeringen in immateriële vaste activa	0	0	0	0	0	0
D. Toegestane investeringssubsidies	0	0	0	0	0	0
II. ONTVANGSTEN	0	0	25.000	0	0	0
A. Verkoop van financiële vaste activa	0	0	0	0	0	0
1. Extern verzelfstandigde agentschappen	0	0	0	0	0	0
2. Intergemeentelijke samenwerkingsverbanden en soortgelijke entiteiten	0	0	0	0	0	0
3. OCMW-verenigingen	0	0	0	0	0	0
4. Andere financiële vaste activa	0	0	0	0	0	0
B. Verkoop van materiële vaste activa	0	0	0	0	0	0
1. Gemeenschapsgoederen en bedrijfsmatige materiële vaste activa	0	0	0	0	0	0
a. Terreinen en gebouwen	0	0	0	0	0	0
b. Wegen en andere infrastructuur	0	0	0	0	0	0
c. Roerende goederen	0	0	0	0	0	0
d. Leasing en soortgelijke rechten	0	0	0	0	0	0
e. Erfgoed	0	0	0	0	0	0
2. Andere materiële vaste activa	0	0	0	0	0	0
a. Onroerende goederen	0	0	0	0	0	0
b. Roerende goederen	0	0	0	0	0	0
C. Verkoop van immateriële vaste activa	0	0	0	0	0	0
D. Investeringssubsidies en -schenkingen	0	0	25.000	0	0	0

PRIO IP-ACT-24: Inzetten op propere wegen, straten en wijken
ACT-24: Inzetten op propere wegen, straten en wijken

	Reeds gerealiseerd		Nog te realiseren			Totaal
	Voor MJP	In MJP	Voor MJP	In MJP	Na MJP	
I. UITGAVEN	0	2.000	0	3.000	0	5.000
A. Investerings in financiële vaste activa	0	0	0	0	0	0
1. Extern verzelfstandigde agentschappen		0		0		0
2. Intergemeentelijke samenwerkingsverbanden en soortgelijke entiteiten		0		0		0
3. OCMW-verenigingen		0		0		0
4. Andere financiële vaste activa		0		0		0
B. Investerings in materiële vaste activa	0	2.000	0	3.000	0	5.000
1. Gemeenschapsgoederen en bedrijfsmatige materiële vaste activa	0	2.000	0	3.000	0	5.000
a. Terreinen en gebouwen		0		0		0
b. Wegen en andere infrastructuur		0		0		0
c. Roerende goederen		2.000		3.000		5.000
d. Leasing en soortgelijke rechten		0		0		0
e. Erfgoed		0		0		0
2. Andere materiële vaste activa	0	0	0	0	0	0
a. Onroerende goederen		0		0		0
b. Roerende goederen		0		0		0
C. Investerings in immateriële vaste activa	0	0	0	0	0	0
D. Toegestane investeringssubsidies	0	0	0	0	0	0
II. ONTVANGSTEN	0	0	0	0	0	0
A. Verkoop van financiële vaste activa	0	0	0	0	0	0
1. Extern verzelfstandigde agentschappen		0		0		0
2. Intergemeentelijke samenwerkingsverbanden en soortgelijke entiteiten		0		0		0
3. OCMW-verenigingen		0		0		0
4. Andere financiële vaste activa		0		0		0
B. Verkoop van materiële vaste activa	0	0	0	0	0	0
1. Gemeenschapsgoederen en bedrijfsmatige materiële vaste activa	0	0	0	0	0	0
a. Terreinen en gebouwen		0		0		0
b. Wegen en andere infrastructuur		0		0		0
c. Roerende goederen		0		0		0
d. Leasing en soortgelijke rechten		0		0		0
e. Erfgoed		0		0		0
2. Andere materiële vaste activa	0	0	0	0	0	0
a. Onroerende goederen		0		0		0
b. Roerende goederen		0		0		0
C. Verkoop van immateriële vaste activa	0	0	0	0	0	0
D. Investeringsubsidies en -schenkingen	0	0	0	0	0	0

PRIO IP-ACT-24: Inzetten op propere wegen, straten en wijken
ACT-24: Inzetten op propere wegen, straten en wijken

Jaarlijkse transacties

	2020	2021	2022	2023	2024	2025
	Gerealiseerd	Gerealiseerd	Te realiseren	Te realiseren	Te realiseren	Te realiseren
I. UITGAVEN	0	2.000	1.000	1.000	1.000	0
A. Investerings in financiële vaste activa	0	0	0	0	0	0
1. Extern verzelfstandigde agentschappen	0	0	0	0	0	0
2. Intergemeentelijke samenwerkingsverbanden en soortgelijke entiteiten	0	0	0	0	0	0
3. OCMW-verenigingen	0	0	0	0	0	0
4. Andere financiële vaste activa	0	0	0	0	0	0
B. Investerings in materiële vaste activa	0	2.000	1.000	1.000	1.000	0
1. Gemeenschapsgoederen en bedrijfsmatige materiële vaste activa	0	2.000	1.000	1.000	1.000	0
a. Terreinen en gebouwen	0	0	0	0	0	0
b. Wegen en andere infrastructuur	0	0	0	0	0	0
c. Roerende goederen	0	2.000	1.000	1.000	1.000	0
d. Leasing en soortgelijke rechten	0	0	0	0	0	0
e. Erfgoed	0	0	0	0	0	0
2. Andere materiële vaste activa	0	0	0	0	0	0
a. Onroerende goederen	0	0	0	0	0	0
b. Roerende goederen	0	0	0	0	0	0
C. Investerings in immateriële vaste activa	0	0	0	0	0	0
D. Toegestane investeringssubsidies	0	0	0	0	0	0
II. ONTVANGSTEN	0	0	0	0	0	0
A. Verkoop van financiële vaste activa	0	0	0	0	0	0
1. Extern verzelfstandigde agentschappen	0	0	0	0	0	0
2. Intergemeentelijke samenwerkingsverbanden en soortgelijke entiteiten	0	0	0	0	0	0
3. OCMW-verenigingen	0	0	0	0	0	0
4. Andere financiële vaste activa	0	0	0	0	0	0
B. Verkoop van materiële vaste activa	0	0	0	0	0	0
1. Gemeenschapsgoederen en bedrijfsmatige materiële vaste activa	0	0	0	0	0	0
a. Terreinen en gebouwen	0	0	0	0	0	0
b. Wegen en andere infrastructuur	0	0	0	0	0	0
c. Roerende goederen	0	0	0	0	0	0
d. Leasing en soortgelijke rechten	0	0	0	0	0	0
e. Erfgoed	0	0	0	0	0	0
2. Andere materiële vaste activa	0	0	0	0	0	0
a. Onroerende goederen	0	0	0	0	0	0
b. Roerende goederen	0	0	0	0	0	0
C. Verkoop van immateriële vaste activa	0	0	0	0	0	0
D. Investeringsubsidies en -schenkingen	0	0	0	0	0	0

PRIO IP-ACT-30: Ambities van het Burgemeestersconvenant nastreven
ACT-30: Ambities van het Burgemeestersconvenant nastreven

	Reeds gerealiseerd		Nog te realiseren			Totaal
	Voor MJP	In MJP	Voor MJP	In MJP	Na MJP	
I. UITGAVEN	0	131.081	0	284.842	0	415.923
A. Investerings in financiële vaste activa	0	0	0	0	0	0
1. Extern verzelfstandigde agentschappen		0		0		0
2. Intergemeentelijke samenwerkingsverbanden en soortgelijke entiteiten		0		0		0
3. OCMW-verenigingen		0		0		0
4. Andere financiële vaste activa		0		0		0
B. Investerings in materiële vaste activa	0	131.081	0	284.842	0	415.923
1. Gemeenschapsgoederen en bedrijfsmatige materiële vaste activa	0	131.081	0	284.842	0	415.923
a. Terreinen en gebouwen		131.081		279.842		410.923
b. Wegen en andere infrastructuur		0		5.000		5.000
c. Roerende goederen		0		0		0
d. Leasing en soortgelijke rechten		0		0		0
e. Erfgoed		0		0		0
2. Andere materiële vaste activa	0	0	0	0	0	0
a. Onroerende goederen		0		0		0
b. Roerende goederen		0		0		0
C. Investerings in immateriële vaste activa		0		0		0
D. Toegestane investeringssubsidies		0		0		0
II. ONTVANGSTEN	0	0	0	0	0	0
A. Verkoop van financiële vaste activa	0	0	0	0	0	0
1. Extern verzelfstandigde agentschappen		0		0		0
2. Intergemeentelijke samenwerkingsverbanden en soortgelijke entiteiten		0		0		0
3. OCMW-verenigingen		0		0		0
4. Andere financiële vaste activa		0		0		0
B. Verkoop van materiële vaste activa	0	0	0	0	0	0
1. Gemeenschapsgoederen en bedrijfsmatige materiële vaste activa	0	0	0	0	0	0
a. Terreinen en gebouwen		0		0		0
b. Wegen en andere infrastructuur		0		0		0
c. Roerende goederen		0		0		0
d. Leasing en soortgelijke rechten		0		0		0
e. Erfgoed		0		0		0
2. Andere materiële vaste activa	0	0	0	0	0	0
a. Onroerende goederen		0		0		0
b. Roerende goederen		0		0		0
C. Verkoop van immateriële vaste activa		0		0		0
D. Investeringssubsidies en -schenkingen		0		0		0

PRIO IP-ACT-30: Ambities van het Burgemeestersconvenant nastreven
ACT-30: Ambities van het Burgemeestersconvenant nastreven

Jaarlijkse transacties

	2020	2021	2022	2023	2024	2025
	Gerealiseerd	Gerealiseerd	Te realiseren	Te realiseren	Te realiseren	Te realiseren
I. UITGAVEN	70.923	60.158	69.842	105.000	105.000	5.000
A. Investerings in financiële vaste activa	0	0	0	0	0	0
1. Extern verzelfstandigde agentschappen	0	0	0	0	0	0
2. Intergemeentelijke samenwerkingsverbanden en soortgelijke entiteiten	0	0	0	0	0	0
3. OCMW-verenigingen	0	0	0	0	0	0
4. Andere financiële vaste activa	0	0	0	0	0	0
B. Investerings in materiële vaste activa	70.923	60.158	69.842	105.000	105.000	5.000
1. Gemeenschapsgoederen en bedrijfsmatige materiële vaste activa	70.923	60.158	69.842	105.000	105.000	5.000
a. Terreinen en gebouwen	70.923	60.158	64.842	105.000	105.000	5.000
b. Wegen en andere infrastructuur	0	0	5.000	0	0	0
c. Roerende goederen	0	0	0	0	0	0
d. Leasing en soortgelijke rechten	0	0	0	0	0	0
e. Erfgoed	0	0	0	0	0	0
2. Andere materiële vaste activa	0	0	0	0	0	0
a. Onroerende goederen	0	0	0	0	0	0
b. Roerende goederen	0	0	0	0	0	0
C. Investerings in immateriële vaste activa	0	0	0	0	0	0
D. Toegestane investeringssubsidies	0	0	0	0	0	0
II. ONTVANGSTEN	0	0	0	0	0	0
A. Verkoop van financiële vaste activa	0	0	0	0	0	0
1. Extern verzelfstandigde agentschappen	0	0	0	0	0	0
2. Intergemeentelijke samenwerkingsverbanden en soortgelijke entiteiten	0	0	0	0	0	0
3. OCMW-verenigingen	0	0	0	0	0	0
4. Andere financiële vaste activa	0	0	0	0	0	0
B. Verkoop van materiële vaste activa	0	0	0	0	0	0
1. Gemeenschapsgoederen en bedrijfsmatige materiële vaste activa	0	0	0	0	0	0
a. Terreinen en gebouwen	0	0	0	0	0	0
b. Wegen en andere infrastructuur	0	0	0	0	0	0
c. Roerende goederen	0	0	0	0	0	0
d. Leasing en soortgelijke rechten	0	0	0	0	0	0
e. Erfgoed	0	0	0	0	0	0
2. Andere materiële vaste activa	0	0	0	0	0	0
a. Onroerende goederen	0	0	0	0	0	0
b. Roerende goederen	0	0	0	0	0	0
C. Verkoop van immateriële vaste activa	0	0	0	0	0	0
D. Investeringsubsidies en -schenkingen	0	0	0	0	0	0

PRIO IP-ACT-31: Masterplan openbare verlichting wordt uitgevoerd
ACT-31: Masterplan openbare verlichting wordt uitgevoerd

	Reeds gerealiseerd		Nog te realiseren			Totaal
	Voor MJP	In MJP	Voor MJP	In MJP	Na MJP	
I. UITGAVEN	0	1.024.462	0	815.680	0	1.840.142
A. Investerings in financiële vaste activa	0	362.775	0	0	0	362.775
1. Extern verzelfstandigde agentschappen		0		0		0
2. Intergemeentelijke samenwerkingsverbanden en soortgelijke entiteiten		362.775		0		362.775
3. OCMW-verenigingen		0		0		0
4. Andere financiële vaste activa		0		0		0
B. Investerings in materiële vaste activa	0	661.687	0	815.680	0	1.477.367
1. Gemeenschapsgoederen en bedrijfsmatige materiële vaste activa	0	661.687	0	815.680	0	1.477.367
a. Terreinen en gebouwen		0		0		0
b. Wegen en andere infrastructuur		0		0		0
c. Roerende goederen		0		0		0
d. Leasing en soortgelijke rechten		661.687		815.680		1.477.367
e. Erfgoed		0		0		0
2. Andere materiële vaste activa	0	0	0	0	0	0
a. Onroerende goederen		0		0		0
b. Roerende goederen		0		0		0
C. Investerings in immateriële vaste activa		0		0		0
D. Toegestane investeringssubsidies		0		0		0
II. ONTVANGSTEN	0	544.187	0	120.924	0	665.111
A. Verkoop van financiële vaste activa	0	60.462	0	120.924	0	181.386
1. Extern verzelfstandigde agentschappen		0		0		0
2. Intergemeentelijke samenwerkingsverbanden en soortgelijke entiteiten		60.462		120.924		181.386
3. OCMW-verenigingen		0		0		0
4. Andere financiële vaste activa		0		0		0
B. Verkoop van materiële vaste activa	0	483.724	0	0	0	483.724
1. Gemeenschapsgoederen en bedrijfsmatige materiële vaste activa	0	483.724	0	0	0	483.724
a. Terreinen en gebouwen		0		0		0
b. Wegen en andere infrastructuur		483.724		0		483.724
c. Roerende goederen		0		0		0
d. Leasing en soortgelijke rechten		0		0		0
e. Erfgoed		0		0		0
2. Andere materiële vaste activa	0	0	0	0	0	0
a. Onroerende goederen		0		0		0
b. Roerende goederen		0		0		0
C. Verkoop van immateriële vaste activa		0		0		0
D. Investeringsubsidies en -schenkingen		0		0		0

PRIO IP-ACT-31: Masterplan openbare verlichting wordt uitgevoerd
ACT-31: Masterplan openbare verlichting wordt uitgevoerd

Jaarlijkse transacties

	2020	2021	2022	2023	2024	2025
	Gerealiseerd	Gerealiseerd	Te realiseren	Te realiseren	Te realiseren	Te realiseren
I. UITGAVEN	851.642	172.820	203.920	203.920	203.920	203.920
A. Investerings in financiële vaste activa	362.775	0	0	0	0	0
1. Extern verzelfstandigde agentschappen	0	0	0	0	0	0
2. Intergemeentelijke samenwerkingsverbanden en soortgelijke entiteiten	362.775	0	0	0	0	0
3. OCMW-verenigingen	0	0	0	0	0	0
4. Andere financiële vaste activa	0	0	0	0	0	0
B. Investerings in materiële vaste activa	488.867	172.820	203.920	203.920	203.920	203.920
1. Gemeenschapsgoederen en bedrijfsmatige materiële vaste activa	488.867	172.820	203.920	203.920	203.920	203.920
a. Terreinen en gebouwen	0	0	0	0	0	0
b. Wegen en andere infrastructuur	0	0	0	0	0	0
c. Roerende goederen	0	0	0	0	0	0
d. Leasing en soortgelijke rechten	488.867	172.820	203.920	203.920	203.920	203.920
e. Erfgoed	0	0	0	0	0	0
2. Andere materiële vaste activa	0	0	0	0	0	0
a. Onroerende goederen	0	0	0	0	0	0
b. Roerende goederen	0	0	0	0	0	0
C. Investerings in immateriële vaste activa	0	0	0	0	0	0
D. Toegestane investeringssubsidies	0	0	0	0	0	0
II. ONTVANGSTEN	513.955	30.231	30.231	30.231	30.231	30.231
A. Verkoop van financiële vaste activa	30.231	30.231	30.231	30.231	30.231	30.231
1. Extern verzelfstandigde agentschappen	0	0	0	0	0	0
2. Intergemeentelijke samenwerkingsverbanden en soortgelijke entiteiten	30.231	30.231	30.231	30.231	30.231	30.231
3. OCMW-verenigingen	0	0	0	0	0	0
4. Andere financiële vaste activa	0	0	0	0	0	0
B. Verkoop van materiële vaste activa	483.724	0	0	0	0	0
1. Gemeenschapsgoederen en bedrijfsmatige materiële vaste activa	483.724	0	0	0	0	0
a. Terreinen en gebouwen	0	0	0	0	0	0
b. Wegen en andere infrastructuur	483.724	0	0	0	0	0
c. Roerende goederen	0	0	0	0	0	0
d. Leasing en soortgelijke rechten	0	0	0	0	0	0
e. Erfgoed	0	0	0	0	0	0
2. Andere materiële vaste activa	0	0	0	0	0	0
a. Onroerende goederen	0	0	0	0	0	0
b. Roerende goederen	0	0	0	0	0	0
C. Verkoop van immateriële vaste activa	0	0	0	0	0	0
D. Investeringsubsidies en -schenkingen	0	0	0	0	0	0

PRIO IP-ACT-35: Wateroverlast verder aanpakken door uitbreiding buffercapaciteit
ACT-35: Wateroverlast verder aanpakken door de uitbreiding van buffercapaciteit

	Reeds gerealiseerd		Nog te realiseren			Totaal
	Voor MJP	In MJP	Voor MJP	In MJP	Na MJP	
I. UITGAVEN	0	0	0	220.000	0	220.000
A. Investerings in financiële vaste activa	0	0	0	0	0	0
1. Extern verzelfstandigde agentschappen	0	0	0	0	0	0
2. Intergemeentelijke samenwerkingsverbanden en soortgelijke entiteiten	0	0	0	0	0	0
3. OCMW-verenigingen	0	0	0	0	0	0
4. Andere financiële vaste activa	0	0	0	0	0	0
B. Investerings in materiële vaste activa	0	0	0	220.000	0	220.000
1. Gemeenschapsgoederen en bedrijfsmatige materiële vaste activa	0	0	0	220.000	0	220.000
a. Terreinen en gebouwen	0	0	0	0	0	0
b. Wegen en andere infrastructuur	0	0	0	220.000	0	220.000
c. Roerende goederen	0	0	0	0	0	0
d. Leasing en soortgelijke rechten	0	0	0	0	0	0
e. Erfgoed	0	0	0	0	0	0
2. Andere materiële vaste activa	0	0	0	0	0	0
a. Onroerende goederen	0	0	0	0	0	0
b. Roerende goederen	0	0	0	0	0	0
C. Investerings in immateriële vaste activa	0	0	0	0	0	0
D. Toegestane investeringssubsidies	0	0	0	0	0	0
II. ONTVANGSTEN	0	0	0	0	0	0
A. Verkoop van financiële vaste activa	0	0	0	0	0	0
1. Extern verzelfstandigde agentschappen	0	0	0	0	0	0
2. Intergemeentelijke samenwerkingsverbanden en soortgelijke entiteiten	0	0	0	0	0	0
3. OCMW-verenigingen	0	0	0	0	0	0
4. Andere financiële vaste activa	0	0	0	0	0	0
B. Verkoop van materiële vaste activa	0	0	0	0	0	0
1. Gemeenschapsgoederen en bedrijfsmatige materiële vaste activa	0	0	0	0	0	0
a. Terreinen en gebouwen	0	0	0	0	0	0
b. Wegen en andere infrastructuur	0	0	0	0	0	0
c. Roerende goederen	0	0	0	0	0	0
d. Leasing en soortgelijke rechten	0	0	0	0	0	0
e. Erfgoed	0	0	0	0	0	0
2. Andere materiële vaste activa	0	0	0	0	0	0
a. Onroerende goederen	0	0	0	0	0	0
b. Roerende goederen	0	0	0	0	0	0
C. Verkoop van immateriële vaste activa	0	0	0	0	0	0
D. Investeringsubsidies en -schenkingen	0	0	0	0	0	0

PRIO IP-ACT-35: Wateroverlast verder aanpakken door uitbreiding buffercapaciteit
ACT-35: Wateroverlast verder aanpakken door de uitbreiding van buffercapaciteit

Jaarlijkse transacties

	2020	2021	2022	2023	2024	2025
	Gerealiseerd	Gerealiseerd	Te realiseren	Te realiseren	Te realiseren	Te realiseren
I. UITGAVEN	0	0	220.000	0	0	0
A. Investerings in financiële vaste activa	0	0	0	0	0	0
1. Extern verzelfstandigde agentschappen	0	0	0	0	0	0
2. Intergemeentelijke samenwerkingsverbanden en soortgelijke entiteiten	0	0	0	0	0	0
3. OCMW-verenigingen	0	0	0	0	0	0
4. Andere financiële vaste activa	0	0	0	0	0	0
B. Investerings in materiële vaste activa	0	0	220.000	0	0	0
1. Gemeenschapsgoederen en bedrijfsmatige materiële vaste activa	0	0	220.000	0	0	0
a. Terreinen en gebouwen	0	0	0	0	0	0
b. Wegen en andere infrastructuur	0	0	220.000	0	0	0
c. Roerende goederen	0	0	0	0	0	0
d. Leasing en soortgelijke rechten	0	0	0	0	0	0
e. Erfgoed	0	0	0	0	0	0
2. Andere materiële vaste activa	0	0	0	0	0	0
a. Onroerende goederen	0	0	0	0	0	0
b. Roerende goederen	0	0	0	0	0	0
C. Investerings in immateriële vaste activa	0	0	0	0	0	0
D. Toegestane investeringssubsidies	0	0	0	0	0	0
II. ONTVANGSTEN	0	0	0	0	0	0
A. Verkoop van financiële vaste activa	0	0	0	0	0	0
1. Extern verzelfstandigde agentschappen	0	0	0	0	0	0
2. Intergemeentelijke samenwerkingsverbanden en soortgelijke entiteiten	0	0	0	0	0	0
3. OCMW-verenigingen	0	0	0	0	0	0
4. Andere financiële vaste activa	0	0	0	0	0	0
B. Verkoop van materiële vaste activa	0	0	0	0	0	0
1. Gemeenschapsgoederen en bedrijfsmatige materiële vaste activa	0	0	0	0	0	0
a. Terreinen en gebouwen	0	0	0	0	0	0
b. Wegen en andere infrastructuur	0	0	0	0	0	0
c. Roerende goederen	0	0	0	0	0	0
d. Leasing en soortgelijke rechten	0	0	0	0	0	0
e. Erfgoed	0	0	0	0	0	0
2. Andere materiële vaste activa	0	0	0	0	0	0
a. Onroerende goederen	0	0	0	0	0	0
b. Roerende goederen	0	0	0	0	0	0
C. Verkoop van immateriële vaste activa	0	0	0	0	0	0
D. Investeringsubsidies en -schenkingen	0	0	0	0	0	0

PRIO IP-ACT-39: Opwaarderen sportinfrastructuur
ACT-39: Opwaarderen sportinfrastructuur

	Reeds gerealiseerd		Nog te realiseren			Totaal
	Voor MJP	In MJP	Voor MJP	In MJP	Na MJP	
I. UITGAVEN	0	579.462	0	900.538	0	1.480.000
A. Investerings in financiële vaste activa	0	0	0	0	0	0
1. Extern verzelfstandigde agentschappen		0		0		0
2. Intergemeentelijke samenwerkingsverbanden en soortgelijke entiteiten		0		0		0
3. OCMW-verenigingen		0		0		0
4. Andere financiële vaste activa		0		0		0
B. Investerings in materiële vaste activa	0	579.462	0	900.538	0	1.480.000
1. Gemeenschapsgoederen en bedrijfsmatige materiële vaste activa	0	579.462	0	900.538	0	1.480.000
a. Terreinen en gebouwen		579.462		900.538		1.480.000
b. Wegen en andere infrastructuur		0		0		0
c. Roerende goederen		0		0		0
d. Leasing en soortgelijke rechten		0		0		0
e. Erfgoed		0		0		0
2. Andere materiële vaste activa	0	0	0	0	0	0
a. Onroerende goederen		0		0		0
b. Roerende goederen		0		0		0
C. Investerings in immateriële vaste activa		0		0		0
D. Toegestane investeringssubsidies		0		0		0
II. ONTVANGSTEN	0	0	0	0	0	0
A. Verkoop van financiële vaste activa	0	0	0	0	0	0
1. Extern verzelfstandigde agentschappen		0		0		0
2. Intergemeentelijke samenwerkingsverbanden en soortgelijke entiteiten		0		0		0
3. OCMW-verenigingen		0		0		0
4. Andere financiële vaste activa		0		0		0
B. Verkoop van materiële vaste activa	0	0	0	0	0	0
1. Gemeenschapsgoederen en bedrijfsmatige materiële vaste activa	0	0	0	0	0	0
a. Terreinen en gebouwen		0		0		0
b. Wegen en andere infrastructuur		0		0		0
c. Roerende goederen		0		0		0
d. Leasing en soortgelijke rechten		0		0		0
e. Erfgoed		0		0		0
2. Andere materiële vaste activa	0	0	0	0	0	0
a. Onroerende goederen		0		0		0
b. Roerende goederen		0		0		0
C. Verkoop van immateriële vaste activa		0		0		0
D. Investeringssubsidies en -schenkingen		0		0		0

PRIO IP-ACT-39: Opwaarderen sportinfrastructuur
ACT-39: Opwaarderen sportinfrastructuur

Jaarlijkse transacties

	2020	2021	2022	2023	2024	2025
	Gerealiseerd	Gerealiseerd	Te realiseren	Te realiseren	Te realiseren	Te realiseren
I. UITGAVEN	4.395	575.067	600.538	300.000	0	0
A. Investerings in financiële vaste activa	0	0	0	0	0	0
1. Extern verzelfstandigde agentschappen	0	0	0	0	0	0
2. Intergemeentelijke samenwerkingsverbanden en soortgelijke entiteiten	0	0	0	0	0	0
3. OCMW-verenigingen	0	0	0	0	0	0
4. Andere financiële vaste activa	0	0	0	0	0	0
B. Investerings in materiële vaste activa	4.395	575.067	600.538	300.000	0	0
1. Gemeenschapsgoederen en bedrijfsmatige materiële vaste activa	4.395	575.067	600.538	300.000	0	0
a. Terreinen en gebouwen	4.395	575.067	600.538	300.000	0	0
b. Wegen en andere infrastructuur	0	0	0	0	0	0
c. Roerende goederen	0	0	0	0	0	0
d. Leasing en soortgelijke rechten	0	0	0	0	0	0
e. Erfgoed	0	0	0	0	0	0
2. Andere materiële vaste activa	0	0	0	0	0	0
a. Onroerende goederen	0	0	0	0	0	0
b. Roerende goederen	0	0	0	0	0	0
C. Investerings in immateriële vaste activa	0	0	0	0	0	0
D. Toegestane investeringssubsidies	0	0	0	0	0	0
II. ONTVANGSTEN	0	0	0	0	0	0
A. Verkoop van financiële vaste activa	0	0	0	0	0	0
1. Extern verzelfstandigde agentschappen	0	0	0	0	0	0
2. Intergemeentelijke samenwerkingsverbanden en soortgelijke entiteiten	0	0	0	0	0	0
3. OCMW-verenigingen	0	0	0	0	0	0
4. Andere financiële vaste activa	0	0	0	0	0	0
B. Verkoop van materiële vaste activa	0	0	0	0	0	0
1. Gemeenschapsgoederen en bedrijfsmatige materiële vaste activa	0	0	0	0	0	0
a. Terreinen en gebouwen	0	0	0	0	0	0
b. Wegen en andere infrastructuur	0	0	0	0	0	0
c. Roerende goederen	0	0	0	0	0	0
d. Leasing en soortgelijke rechten	0	0	0	0	0	0
e. Erfgoed	0	0	0	0	0	0
2. Andere materiële vaste activa	0	0	0	0	0	0
a. Onroerende goederen	0	0	0	0	0	0
b. Roerende goederen	0	0	0	0	0	0
C. Verkoop van immateriële vaste activa	0	0	0	0	0	0
D. Investeringssubsidies en -schenkingen	0	0	0	0	0	0

PRIO IP-ACT-40: Socio-culturele infrastructuur optimaliseren
ACT-40: Socio-culturele infrastructuur optimaliseren

	Reeds gerealiseerd		Nog te realiseren			Totaal
	Voor MJP	In MJP	Voor MJP	In MJP	Na MJP	
I. UITGAVEN	0	121.155	0	160.420	0	281.575
A. Investerings in financiële vaste activa	0	0	0	0	0	0
1. Extern verzelfstandigde agentschappen		0		0		0
2. Intergemeentelijke samenwerkingsverbanden en soortgelijke entiteiten		0		0		0
3. OCMW-verenigingen		0		0		0
4. Andere financiële vaste activa		0		0		0
B. Investerings in materiële vaste activa	0	121.155	0	160.420	0	281.575
1. Gemeenschapsgoederen en bedrijfsmatige materiële vaste activa	0	121.155	0	160.420	0	281.575
a. Terreinen en gebouwen		66.656		81.420		148.076
b. Wegen en andere infrastructuur		0		7.000		7.000
c. Roerende goederen		54.499		72.000		126.499
d. Leasing en soortgelijke rechten		0		0		0
e. Erfgoed		0		0		0
2. Andere materiële vaste activa	0	0	0	0	0	0
a. Onroerende goederen		0		0		0
b. Roerende goederen		0		0		0
C. Investerings in immateriële vaste activa	0	0	0	0	0	0
D. Toegestane investeringssubsidies	0	0	0	0	0	0
II. ONTVANGSTEN	0	0	0	0	0	0
A. Verkoop van financiële vaste activa	0	0	0	0	0	0
1. Extern verzelfstandigde agentschappen		0		0		0
2. Intergemeentelijke samenwerkingsverbanden en soortgelijke entiteiten		0		0		0
3. OCMW-verenigingen		0		0		0
4. Andere financiële vaste activa		0		0		0
B. Verkoop van materiële vaste activa	0	0	0	0	0	0
1. Gemeenschapsgoederen en bedrijfsmatige materiële vaste activa	0	0	0	0	0	0
a. Terreinen en gebouwen		0		0		0
b. Wegen en andere infrastructuur		0		0		0
c. Roerende goederen		0		0		0
d. Leasing en soortgelijke rechten		0		0		0
e. Erfgoed		0		0		0
2. Andere materiële vaste activa	0	0	0	0	0	0
a. Onroerende goederen		0		0		0
b. Roerende goederen		0		0		0
C. Verkoop van immateriële vaste activa	0	0	0	0	0	0
D. Investeringsubsidies en -schenkingen	0	0	0	0	0	0

PRIO IP-ACT-40: Socio-culturele infrastructuur optimaliseren

ACT-40: Socio-culturele infrastructuur optimaliseren

Jaarlijkse transacties

	2020	2021	2022	2023	2024	2025
	Gerealiseerd	Gerealiseerd	Te realiseren	Te realiseren	Te realiseren	Te realiseren
I. UITGAVEN	50.895	70.260	103.420	12.000	40.000	5.000
A. Investerings in financiële vaste activa	0	0	0	0	0	0
1. Extern verzelfstandigde agentschappen	0	0	0	0	0	0
2. Intergemeentelijke samenwerkingsverbanden en soortgelijke entiteiten	0	0	0	0	0	0
3. OCMW-verenigingen	0	0	0	0	0	0
4. Andere financiële vaste activa	0	0	0	0	0	0
B. Investerings in materiële vaste activa	50.895	70.260	103.420	12.000	40.000	5.000
1. Gemeenschapsgoederen en bedrijfsmatige materiële vaste activa	50.895	70.260	103.420	12.000	40.000	5.000
a. Terreinen en gebouwen	26.036	40.620	81.420	0	0	0
b. Wegen en andere infrastructuur	0	0	0	7.000	0	0
c. Roerende goederen	24.859	29.639	22.000	5.000	40.000	5.000
d. Leasing en soortgelijke rechten	0	0	0	0	0	0
e. Erfgoed	0	0	0	0	0	0
2. Andere materiële vaste activa	0	0	0	0	0	0
a. Onroerende goederen	0	0	0	0	0	0
b. Roerende goederen	0	0	0	0	0	0
C. Investerings in immateriële vaste activa	0	0	0	0	0	0
D. Toegestane investeringssubsidies	0	0	0	0	0	0
II. ONTVANGSTEN	0	0	0	0	0	0
A. Verkoop van financiële vaste activa	0	0	0	0	0	0
1. Extern verzelfstandigde agentschappen	0	0	0	0	0	0
2. Intergemeentelijke samenwerkingsverbanden en soortgelijke entiteiten	0	0	0	0	0	0
3. OCMW-verenigingen	0	0	0	0	0	0
4. Andere financiële vaste activa	0	0	0	0	0	0
B. Verkoop van materiële vaste activa	0	0	0	0	0	0
1. Gemeenschapsgoederen en bedrijfsmatige materiële vaste activa	0	0	0	0	0	0
a. Terreinen en gebouwen	0	0	0	0	0	0
b. Wegen en andere infrastructuur	0	0	0	0	0	0
c. Roerende goederen	0	0	0	0	0	0
d. Leasing en soortgelijke rechten	0	0	0	0	0	0
e. Erfgoed	0	0	0	0	0	0
2. Andere materiële vaste activa	0	0	0	0	0	0
a. Onroerende goederen	0	0	0	0	0	0
b. Roerende goederen	0	0	0	0	0	0
C. Verkoop van immateriële vaste activa	0	0	0	0	0	0
D. Investingssubsidies en -schenkingen	0	0	0	0	0	0

PRIO IP-ACT-67: We breiden het aantal voorschoolse opvangplaatsen uit
ACT-67: We breiden het aantal voorschoolse opvangplaatsen uit

	Reeds gerealiseerd		Nog te realiseren			Totaal
	Voor MJP	In MJP	Voor MJP	In MJP	Na MJP	
I. UITGAVEN	0	30.910	0	10.000	0	40.910
A. Investerings in financiële vaste activa	0	0	0	0	0	0
1. Extern verzelfstandigde agentschappen	0	0	0	0	0	0
2. Intergemeentelijke samenwerkingsverbanden en soortgelijke entiteiten	0	0	0	0	0	0
3. OCMW-verenigingen	0	0	0	0	0	0
4. Andere financiële vaste activa	0	0	0	0	0	0
B. Investerings in materiële vaste activa	0	0	0	10.000	0	10.000
1. Gemeenschapsgoederen en bedrijfsmatige materiële vaste activa	0	0	0	10.000	0	10.000
a. Terreinen en gebouwen	0	0	0	10.000	0	10.000
b. Wegen en andere infrastructuur	0	0	0	0	0	0
c. Roerende goederen	0	0	0	0	0	0
d. Leasing en soortgelijke rechten	0	0	0	0	0	0
e. Erfgoed	0	0	0	0	0	0
2. Andere materiële vaste activa	0	0	0	0	0	0
a. Onroerende goederen	0	0	0	0	0	0
b. Roerende goederen	0	0	0	0	0	0
C. Investerings in immateriële vaste activa	0	0	0	0	0	0
D. Toegestane investeringssubsidies	0	30.910	0	0	0	30.910
II. ONTVANGSTEN	0	0	0	0	0	0
A. Verkoop van financiële vaste activa	0	0	0	0	0	0
1. Extern verzelfstandigde agentschappen	0	0	0	0	0	0
2. Intergemeentelijke samenwerkingsverbanden en soortgelijke entiteiten	0	0	0	0	0	0
3. OCMW-verenigingen	0	0	0	0	0	0
4. Andere financiële vaste activa	0	0	0	0	0	0
B. Verkoop van materiële vaste activa	0	0	0	0	0	0
1. Gemeenschapsgoederen en bedrijfsmatige materiële vaste activa	0	0	0	0	0	0
a. Terreinen en gebouwen	0	0	0	0	0	0
b. Wegen en andere infrastructuur	0	0	0	0	0	0
c. Roerende goederen	0	0	0	0	0	0
d. Leasing en soortgelijke rechten	0	0	0	0	0	0
e. Erfgoed	0	0	0	0	0	0
2. Andere materiële vaste activa	0	0	0	0	0	0
a. Onroerende goederen	0	0	0	0	0	0
b. Roerende goederen	0	0	0	0	0	0
C. Verkoop van immateriële vaste activa	0	0	0	0	0	0
D. Investeringssubsidies en -schenkingen	0	0	0	0	0	0

PRIO IP-ACT-67: We breiden het aantal voorschoolse opvangplaatsen uit
ACT-67: We breiden het aantal voorschoolse opvangplaatsen uit

Jaarlijkse transacties

	2020	2021	2022	2023	2024	2025
	Gerealiseerd	Gerealiseerd	Te realiseren	Te realiseren	Te realiseren	Te realiseren
I. UITGAVEN	0	30.910	10.000	0	0	0
A. Investerings in financiële vaste activa	0	0	0	0	0	0
1. Extern verzelfstandigde agentschappen	0	0	0	0	0	0
2. Intergemeentelijke samenwerkingsverbanden en soortgelijke entiteiten	0	0	0	0	0	0
3. OCMW-verenigingen	0	0	0	0	0	0
4. Andere financiële vaste activa	0	0	0	0	0	0
B. Investerings in materiële vaste activa	0	0	10.000	0	0	0
1. Gemeenschapsgoederen en bedrijfsmatige materiële vaste activa	0	0	10.000	0	0	0
a. Terreinen en gebouwen	0	0	10.000	0	0	0
b. Wegen en andere infrastructuur	0	0	0	0	0	0
c. Roerende goederen	0	0	0	0	0	0
d. Leasing en soortgelijke rechten	0	0	0	0	0	0
e. Erfgoed	0	0	0	0	0	0
2. Andere materiële vaste activa	0	0	0	0	0	0
a. Onroerende goederen	0	0	0	0	0	0
b. Roerende goederen	0	0	0	0	0	0
C. Investerings in immateriële vaste activa	0	0	0	0	0	0
D. Toegestane investeringssubsidies	0	30.910	0	0	0	0
II. ONTVANGSTEN	0	0	0	0	0	0
A. Verkoop van financiële vaste activa	0	0	0	0	0	0
1. Extern verzelfstandigde agentschappen	0	0	0	0	0	0
2. Intergemeentelijke samenwerkingsverbanden en soortgelijke entiteiten	0	0	0	0	0	0
3. OCMW-verenigingen	0	0	0	0	0	0
4. Andere financiële vaste activa	0	0	0	0	0	0
B. Verkoop van materiële vaste activa	0	0	0	0	0	0
1. Gemeenschapsgoederen en bedrijfsmatige materiële vaste activa	0	0	0	0	0	0
a. Terreinen en gebouwen	0	0	0	0	0	0
b. Wegen en andere infrastructuur	0	0	0	0	0	0
c. Roerende goederen	0	0	0	0	0	0
d. Leasing en soortgelijke rechten	0	0	0	0	0	0
e. Erfgoed	0	0	0	0	0	0
2. Andere materiële vaste activa	0	0	0	0	0	0
a. Onroerende goederen	0	0	0	0	0	0
b. Roerende goederen	0	0	0	0	0	0
C. Verkoop van immateriële vaste activa	0	0	0	0	0	0
D. Investeringsubsidies en -schenkingen	0	0	0	0	0	0

§6. Evolutie van de financiële schulden



T4: Evolutie van de financiële schulden

2021

Journalvolnummers: JR Budg. 426704 Alg. 25011

Gemeente (0207.431.629)

Marktplaats 1, 8890 Moorslede

Algemeen directeur:: Vander Stichele Kristof

OCMW (0212.200.663)

Marktplaats 18, 8890 Moorslede

Financieel directeur:: Wydooghe Kris

Financiële schulden op 31 december	2020	2021	2022	2023	2024	2025
A. Financiële schulden op lange termijn	12.939.026	10.648.465	10.741.668	10.798.734	10.808.546	10.007.344
1. Financiële schulden op 1 januari	13.711.741	12.939.026	10.648.465	10.741.668	10.798.734	10.808.546
2. Nieuwe leningen	524.534	184.274	1.203.920	1.203.920	1.203.920	203.920
3. Aflossingen	-6.890	-1.471.729	0	0	0	0
4. Overboekingen	-1.215.358	-1.003.106	-1.110.717	-1.146.854	-1.194.108	-1.005.122
5. Andere mutaties	-75.000					
B. Financiële schulden op lange termijn die binnen het jaar vervallen	1.174.759	1.066.624	1.088.240	1.124.377	1.171.631	982.645
1. Financiële schulden op 1 januari	1.153.520	1.174.759	1.066.624	1.088.240	1.124.377	1.171.631
2. Aflossingen	-1.194.120	-1.111.240	-1.089.101	-1.110.717	-1.146.854	-1.194.108
3. Overboekingen	1.215.358	1.003.106	1.110.717	1.146.854	1.194.108	1.005.122
4. Andere mutaties						
C. Financiële schulden op korte termijn	0	0				
Totaal financiële schulden	14.113.785	11.715.090	11.829.909	11.923.112	11.980.178	10.989.990

§7. Toelichting bij de balans



Schema T5: De toelichting bij de balans

Gemeentebestuur Moorslede
Marktplaats 1 - 8890 Moorslede
Ondernemingsnr.: 0207431629

O.C.M.W. Moorslede
Marktplaats 18 a - 8890 Moorslede
Ondernemingsnr.: 0212.200.663

Filters

Boekjaar: 2021

Budgettaire entiteiten: GEMEENTE, OCMW

1. Mutatiestaat van de vaste activa

	Boekwaarde op 1/1	Aankopen	Verkopen	Overboeking	Herwaardering	Afschrijving en waardeverminderingen	Andere mutaties	Boekwaarde op 31/12
B. Financiële vaste activa	€ 16.218.678,70	€ 29.667,46	€ 30.231,13	€ 0,00	€ 121.952,01	€ 0,00	€ 0,00	€ 16.340.067,04
1. Extern verzelfstandigde agentschappen	€ 0,00	€ 0,00	€ 0,00	€ 0,00	€ 0,00	€ 0,00	€ 0,00	€ 0,00
2. Intergemeentelijke samenwerkingsverbanden en soortgelijke entiteiten	€ 14.231.767,48	€ 29.667,46	€ 30.231,13	€ 0,00	€ 121.952,01	€ 0,00	€ 0,00	€ 14.353.155,82
3. OCMW-verenigingen	€ 0,00	€ 0,00	€ 0,00	€ 0,00	€ 0,00	€ 0,00	€ 0,00	€ 0,00
4. Andere financiële vaste activa	€ 1.986.911,22	€ 0,00	€ 0,00	€ 0,00	€ 0,00	€ 0,00	€ 0,00	€ 1.986.911,22
C. Materiële vaste activa	€ 45.946.227,86	€ 3.425.802,33	€ 643.437,54	€ 262.180,24		€ 1.845.378,26	€ 0,00	€ 47.145.394,63
1. Gemeenschapsgoederen	€ 42.729.687,57	€ 3.418.412,26	€ 400.001,00	€ 178.708,56		€ 1.844.750,62	€ 0,00	€ 44.082.056,77
a. Terreinen en gebouwen	€ 28.306.930,80	€ 2.387.188,95	€ 400.001,00	€ 188.433,33		€ 799.398,21	€ 0,00	€ 29.683.153,87
b. Wegen en andere infrastructuur	€ 10.374.199,95	€ 726.694,10	€ 0,00	€ 0,00		€ 620.445,00	€ 0,00	€ 10.480.449,05
c. Installaties, machines en uitrusting	€ 223.613,17	€ 41.937,42	€ 0,00	€ -9.724,77		€ 91.017,61	€ 0,00	€ 164.808,21
d. Meubilair, kantooruitrusting en rollend materieel	€ 250.462,23	€ 78.317,93	€ 0,00	€ 0,00		€ 143.156,71	€ 0,00	€ 185.623,45
e. Leasing en soortgelijke rechten	€ 3.570.228,25	€ 184.273,86	€ 0,00	€ 0,00		€ 190.733,09	€ 0,00	€ 3.563.769,02
f. Erfgoed	€ 4.253,17	€ 0,00	€ 0,00	€ 0,00		€ 0,00	€ 0,00	€ 4.253,17
2. Bedrijfsmatige materiële vaste activa	€ 152.417,47	€ 7.390,07	€ 0,00	€ 0,00		€ 627,64	€ 0,00	€ 159.179,90
a. Terreinen en gebouwen	€ 152.417,47	€ 7.390,07	€ 0,00	€ 0,00		€ 627,64	€ 0,00	€ 159.179,90
b. Installaties, machines en uitrusting	€ 0,00	€ 0,00	€ 0,00	€ 0,00		€ 0,00	€ 0,00	€ 0,00
c. Meubilair, kantooruitrusting en rollend materieel	€ 0,00	€ 0,00	€ 0,00	€ 0,00		€ 0,00	€ 0,00	€ 0,00
d. Leasing en soortgelijke rechten	€ 0,00	€ 0,00	€ 0,00	€ 0,00		€ 0,00	€ 0,00	€ 0,00
3. Andere materiële vaste activa	€ 3.064.122,82	€ 0,00	€ 243.436,54	€ 83.471,68	€ 0,00	€ 0,00	€ 0,00	€ 2.904.157,96
a. Terreinen en gebouwen	€ 3.064.122,82	€ 0,00	€ 243.436,54	€ 83.471,68	€ 0,00	€ 0,00	€ 0,00	€ 2.904.157,96
b. Roerende goederen	€ 0,00	€ 0,00	€ 0,00	€ 0,00	€ 0,00	€ 0,00	€ 0,00	€ 0,00
D. Immateriële vaste activa	€ 29.713,16	€ 17.119,21	€ 0,00	€ 0,00		€ 10.635,48	€ 0,00	€ 36.196,89

2. De mutatiestaat van het nettoactief

A. Kapitaalssubsidies en schenkingen	Boekwaarde op 1/1	Toevoeging	Verrekening	Andere mutaties	Boekwaarde op 31/12
Gemeente	€ 3.844.980,58	€ 18.254,71	€ 221.560,07	€ 0,00	€ 3.641.675,22
OCMW	€ 2.387.595,16	€ 32.437,89	€ 89.194,12	€ 0,00	€ 2.330.838,93
Totaal	€ 6.232.575,74	€ 50.692,60	€ 310.754,19	€ 0,00	€ 5.972.514,15
B. Gecumuleerd overschot of tekort	Boekwaarde op 1/1	Overschot of tekort van het boekjaar	Tussenkost gemeente aan OCMW	Andere mutaties	Boekwaarde op 31/12
Gemeente	€ 2.574.365,82	€ 1.164.017,23	€ 0,00	€ 0,00	€ 3.738.383,05
OCMW	€ 694.976,57	€ -766.437,98	€ 0,00	€ 0,00	€ -71.461,41
Totaal	€ 3.269.342,39	€ 397.579,25	€ 0,00	€ 0,00	€ 3.666.921,64
C. Herwaarderingsreserves	Boekwaarde op 1/1	Toevoeging	Terugneming	Andere mutaties	Boekwaarde op 31/12
Gemeente	€ 3.355.289,25	€ 121.952,01	€ 0,00	€ 0,00	€ 3.477.241,26
OCMW	€ 0,00	€ 0,00	€ 0,00	€ 0,00	€ 0,00
Totaal	€ 3.355.289,25	€ 121.952,01	€ 0,00	€ 0,00	€ 3.477.241,26
D. Overig nettoactief	Boekwaarde op 1/1	Wijziging kapitaal		Andere mutaties	Boekwaarde op 31/12
Gemeente	€ 38.861.750,79	€ 0,00		€ 0,00	€ 38.861.750,79
OCMW	€ 5.321.764,77	€ 0,00		€ 0,00	€ 5.321.764,77
Totaal	€ 44.183.515,56	€ 0,00		€ 0,00	€ 44.183.515,56
Totaal nettoactief	Boekwaarde op 1/1			Mutatie	Boekwaarde op 31/12
Gemeente	€ 48.636.386,44			€ 1.082.663,88	€ 49.719.050,32
OCMW	€ 8.404.336,50			€ -823.194,21	€ 7.581.142,29
Totaal	€ 57.040.722,94			€ 259.469,67	€ 57.300.192,61

§8. Overzicht werkings- en investeringssubsidies per beleidsveld

Overzicht werkings- en investeringssubsidies per beleidsveld			
Periode: 2021			
Gemeentebestuur Moorslede (0207431629)		O.C.M.W. Moorslede (0212.200.863)	
Marktplaats 1 - 8890 Moorslede		Marktplaats 18 a - 8890 Moorslede	
Algemeen Directeur: Kristof Vander Stichele		Financieel Directeur: Kris Wydooghe	
Beleidsveld en registraties	Werkingssubsidie	Investeringssubsidie	Totaal
0100: Politieke organen	15 713,81	0,00	15 713,81
0113: Archief	26 095,51	0,00	26 095,51
0310: Beheer van regen- en afvalwater	16 140,19	0,00	16 140,19
0329: Overige vermindering van milieuverontreiniging	800,00	0,00	800,00
0340: Aankoop, inrichting en beheer van natuur, groen en bos	6 151,30	0,00	6 151,30
0400: Politiediensten	746 486,00	0,00	746 486,00
0410: Brandweer	287 887,00	64 842,00	352 729,00
0420: Dienst 100	1 240,00	0,00	1 240,00
0440: Overige hulpdiensten	992,00	0,00	992,00
0470: Dierenbescherming	120,00	0,00	120,00
0500: Handel en middenstand	3 250,00	0,00	3 250,00
0521: Toerisme - Sectorondersteuning	500,00	0,00	500,00
0530: Land-, tuin- & bosbouw	500,00	0,00	500,00
0550: Werkgelegenheid	8 178,34	0,00	8 178,34
0629: Overig woonbeleid	36 749,00	0,00	36 749,00
0680: Groene ruimte	1 610,00	0,00	1 610,00
0705: Gemeenschapscentrum	28 580,45	0,00	28 580,45
0729: Overig beleid inzake het erfgoed	15 030,31	0,00	15 030,31
0740: Sportsector- en verenigingsondersteuning	45 085,00	16 045,00	61 110,00
0742: Sportinfrastructuur	555 095,84	0,00	555 095,84
0750: Jeugdsector- en verenigingsondersteuning	21 994,00	0,00	21 994,00
0790: Erediensten	431 015,00	23 575,75	454 590,75
0820: Deeltijds kunstonderwijs	27 120,43	0,00	27 120,43
0889: Ondersteunende diensten voor het algemeen onderwijsbeleid	9 527,20	0,00	9 527,20
0900: Sociale bijstand	6 734,94	0,00	6 734,94
0904: Activering van tewerkstelling	6 057,46	0,00	6 057,46

0905: Dienst voor juridische informatie en advies	17 271,44	0,00	17 271,44
0909: Overige verrichtingen inzake sociaal beleid	18 666,00	0,00	18 666,00
0911: Diensten en voorzieningen voor personen met een handicap	14 650,00	0,00	14 650,00
0930: Sociale huisvesting	15 329,00	0,00	15 329,00
0944: Preventieve gezinsondersteuning	345,00	0,00	345,00
0945: Kinderopvang	19 671,40	30 910,07	50 581,47
0959: Overige verrichtingen betreffende ouderen	14 580,00	0,00	14 580,00
0984: Ontsmetting en openbare reiniging	4 800,00	0,00	4 800,00
0985: Gezondheids promotie en ziektepreventie	700,00	0,00	700,00

HOOFDSTUK II : FUNCTIONELE INFORMATIE

I. ALGEMENE INFORMATIE

1. Secretariaat

§1. Briefwisseling

Naast het drukwerk en de uitnodigingen voor vergaderingen, plechtigheden en recepties werd er gedurende 2021 door de dienst 83 officiële brieven verstuurd.

2014: 755 brieven
 2015: 693 brieven
 2016: 660 brieven
 2017: 600 brieven
 2018: 518 brieven
 2019: 252 brieven
 2020: 126 brieven

§2. Ceremoniën

Gezien de coronacrisis, konden de gemeentelijke recepties voor huwelijksjubilarissen niets plaatsvinden. De gemeentelijke geschenken werden thuis overhandigd door de bevoegde schepen.

		2014	2015	2016	2017	2018	2019	2020	2021
Gouden bruiloften	:	31	38	47	43	47	38	38	49
Diamanten bruiloften	:	13	13	17	22	18	20	22	14
Briljanten bruiloften	:	3	6	3	3	6	3	3	5
Platina bruiloften	:	/	/	2	1	/	1	3	/
100-jarige	:	1	2	2	1	1	1	2	/

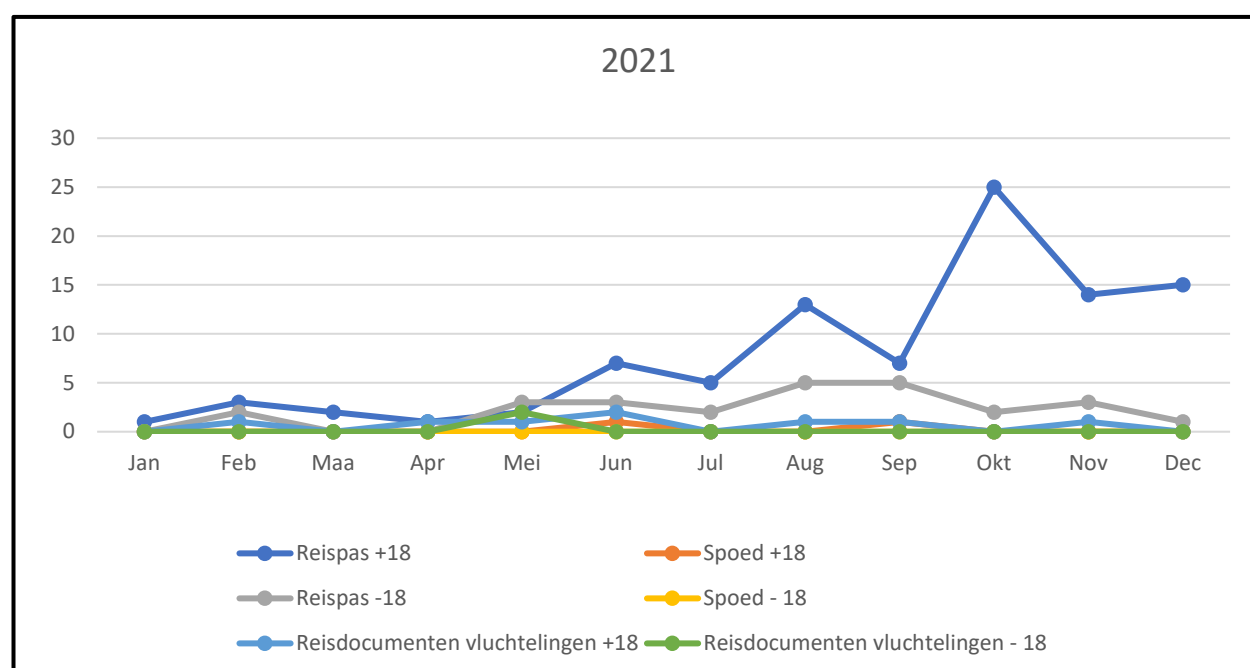
§3. Reispassen

Tijdens de periode 01 januari 2021 tot 31 december 2021 werden er 133 internationale reispassen afgeleverd, met een geldigheidsduur van 2 jaar, 5 jaar of 7 jaar.

2014: 275 reispassen
 2015: 514 reispassen
 2016: 268 reispassen
 2017: 326 reispassen
 2018: 347 reispassen
 2019: 314 reispassen
 2020: 111 reispassen

Door een wijziging van softwareprogramma zijn de gegevens vanaf dienstjaar 2016 als volgt gegroepeerd (de gegevens voor het dienstjaar 2015 konden niet via de programma's worden gerecupereerd):

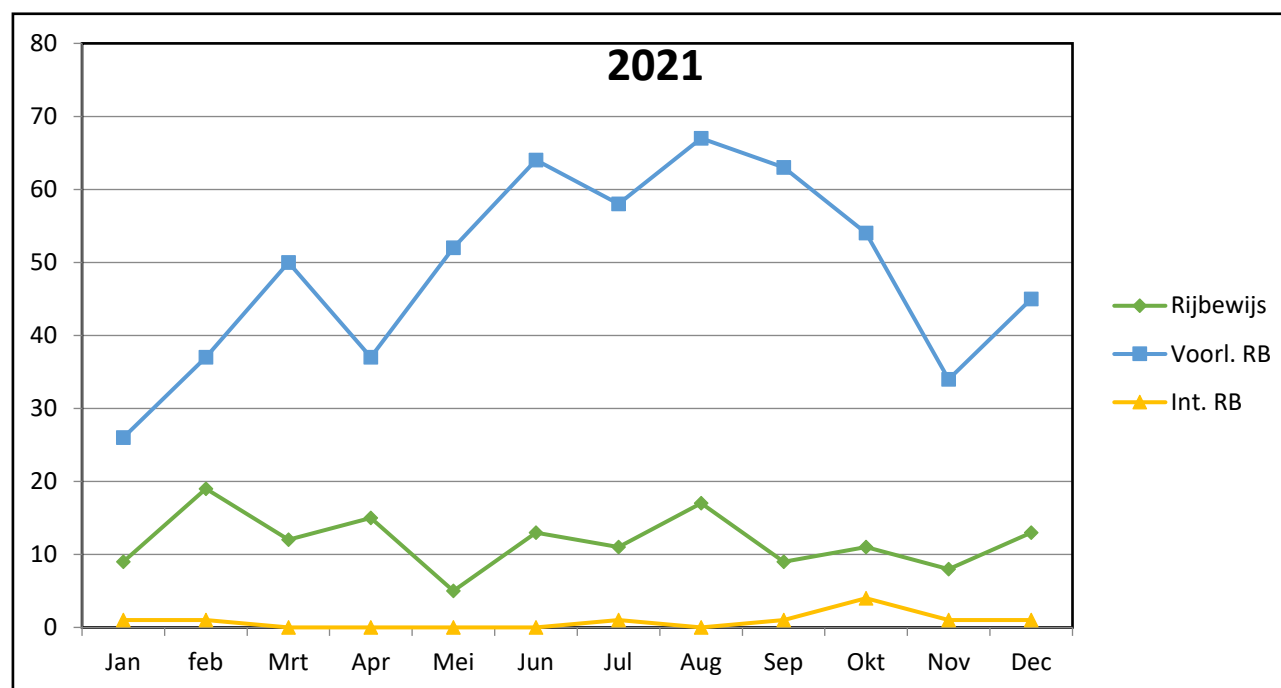
	2017	2018	2019	2020	2021
Reipas +18	270	278	247	75	95
Spoed +18	4	1	4	3	2
Reipas -18	52	64	57	27	26
Spoed - 18	0	0	0	1	0
Reisdocumenten vluchtelingen +18		2	6	2	8
Reisdocumenten vluchtelingen - 18		2	0	3	2



§4. Dienst rijbewijzen

	2015	2016	2017	2018	2019	2020	2021
Rijbewijs	555	714	592	511	511	396	587
Voorlopig rijbewijs	151	167	163	136	126	133	142
Internationaal rijbewijs	34	41	30	47	36	6	10
TOTAAL	740	922	785	785	673	535	739

De piek in 2016 is te wijten aan de verplichte vernieuwing van de vakbekwaamheid voor categorie C tegen 09 september 2016. De forse daling in 2020 is te wijten aan de coronamaatregelen.



2. Bevolking

§1. Beweging der bevolking

Toestand afgesloten op 31 december 2021.

Vermeerdering in 2021:

	Mannen			Vrouwen			Totaal		
	bev.	Vr.	wa	bev.	Vr.	wa	bev.	Vr.	wa
A. Door geboorte									
a. Kinderen in Moorslede geboren	0	0	0	2	1	0	2	1	0
b. Kinderen buiten Moorslede geboren	59	1	0	53	3	0	112	4	0
B. Door vestiging in de gemeente:									
a. Inschrijving op aangifte gekomen uit andere gemeente van het land	221	32	4	223	40	0	444	72	4
b. Immigratie	0	20	0	0	10	0	0	30	0
TOTAAL:	280	53	4	278	54	0	558	107	4

Vermindering in 2021:

	Mannen			Vrouwen			Totaal		
	bev.	Vr.	wa.	Bev.	Vr.	wa.	Bev.	Vr.	wa.
A. Door overlijden									
a. Personen overleden in Moorslede	28	0	0	33	0	0	61	0	0
b. Personen overleden in									
- Andere gemeente	36	0	0	29	0	0	65	0	0
- Ander land	1	0	0	0	0	0	1	0	0
B. Door verandering van woonplaats:									
a. Afschrijving op aangifte	231	27	0	282	28	0	513	55	0
b. Emigratie	2	6	0	2	3	0	4	9	0
Personen vertrokken naar andere gemeente									
- Onbekend verblijf	4	2	3	1	1	1	5	6	4
- Emigratie	0	0	0	0	0	0	0	0	0
TOTAAL:	304	35	3	347	32	1	651	67	4

Verskil tussen A en B:

Mannen: - 5
 Vrouwen: - 48
 Totaal: - 53

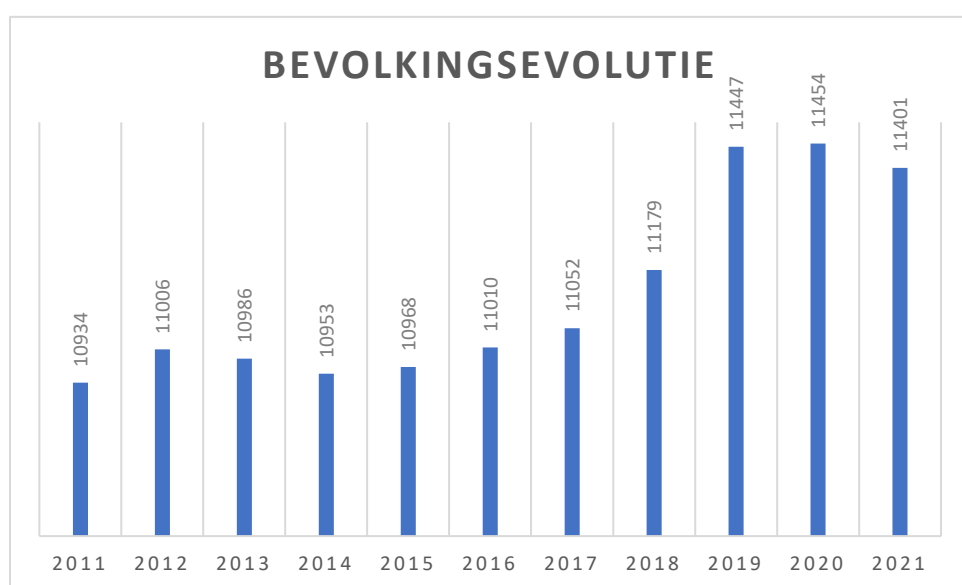
Bevolkingscijfer

	Mannen	Vrouwen	Totaal
A. Bevolking op 31 december 2020	5 696	5 758	11 454
B. Verschil tussen angekommen en vertrokken:			
- Volgens bevolkingsregister	-24	-69	-93
- Volgens vreemdelingenregister	+18	+22	+40
- Volgens wachtregister	+1	-1	+0
Bevolkingscijfer 31 december 2021	5 691	5 710	11 401

§2. Evolutie van het bevolkingscijfer

Toestand op 31 december van ieder jaar:

1880: 6.438	1996: 10.760	2015: 10.968
1890: 6.965	1997: 10.763	2016: 11.010
1900: 7.304	1998: 10.765	2017: 11.052
1910: 7.580	1999: 10.750	2018: 11.179
1920: 3.727	2000: 10.710	2019: 11.447
1930: 5.944	2001: 10.711	2020: 11.454
1940: 6.497	2002: 10.726	2021: 11.401
1950: 6.623	2003: 10.634	
1960: 6.674	2004: 10.648	
1970: 6.954	2005: 10.638	
1975: 6.861	2006: 10.711	
1980: 10.917	2007: 10.858	
1985: 10.970	2008: 10.756	
1990: 10.745	2009: 10.805	
1991: 10.763	2010: 10.848	
1992: 10.774	2011: 10.934	
1993: 10.755	2012: 11.006	
1994: 10.816	2013: 10.986	
1995: 10.752	2014: 10.953	



§3. Vreemdelingenregister

Vreemdelingen die verblijven in de gemeente Moorslede en ingeschreven zijn in het vreemdelingenregister (situatie 31 december 2021):

Nationaliteit	2014	2015	2016	2017	2018	2019	2020	2021
Afghanistan	7	7		1	3	2	0	1
Albanië	3	3	3	2	1		0	
Algerije				1	1	1		
Angola								2
Argentinië						1		
Armenië								1
Azerbeidzjan						1	1	
Benin								1
Bulgarije			4	11	4	6	1	1
China	2	2		1	2	2	2	2
Colombia				1	1			
Congo (Dem. Rep.)	2	2	4	3	2	2	4	4
Denemarken	4	4						
Duitsland (Bondsrep.)	2	2	2	2	2	1	2	2
El Salvador								2
Eritrea			5		3	3		
Estland	1	1						
Ethiopië						1		
Filipijnen	1	1		1	1	2	1	3
Frankrijk	38	38	47	43	46	60	53	52
Gambia			2	1	1	1	2	1
Ghana							2	2
Georgië	1	1						
Guinee	2	2						
Hongarije (Rep.)			1	1	6	5	5	5
Ierland								1
Irak			2	8	2	2	1	2
Iran (Islamitische Republiek)	6	6	4	1	2	5	3	4
Italië	3	3	3	3	3	2	2	2
Ivoorkust				1	1	1	1	2
Japan	1	1	1	1	1	1	1	1
Joegoslavië	1	1	2	2	1	1	1	1
Kameroen	1	1	1					
Kazachstan	4	4	4	4	4	4	3	4
Kenia	2	2	2	2	2			
Kosovo							3	10
Kroatië							1	1
Macedonië (Voorm. Joegoslavische Rep.)	3	3	4	4	4	9	15	10
Marokko	3	3	2	1	8	8	5	8
Mauretanië				1	1	1	1	1
Mexico				1	1	1		
Moldavië						1	1	3
Nederland	16	16	25	27	37	49	51	39
Noord-Macedonië							1	1
Oekraïne					2	2	2	2
Oezbekistan	1	1	1	1	1	1	1	1
Onbepaald	2	2	1	1	1	7	9	5
Oostenrijk								1
Pakistan					1	1	1	1
Polen (Rep.)	44	44	51	76	90	95	97	108
Portugal	6	6	7	3	2	6	7	9
Roemenië	12	12	11	16	40	66	71	80
Russische Federatie	6	6	1	2	2	2	3	3
Rwanda (Rep.)	1	1						
Senegal	1	1	1	2	2	2		
Servië en Montenegro	3	3						
Slowakije	1	1			3	5	5	5
Somalië								2
Spanje	4	4	12	1	9	9	9	10
Staatloos						1		
Syrië (Arabische Republiek)			2				2	5
Thailand	7	7	6	6	5	4	3	2
Togo					1	2	2	2
Tunesië			1		2	2	1	1
Turkije						1	1	1
Venezuela				1	3	1	1	1
Verenigd Koninkrijk	3	3	3	3	3	3	2	2
Verenigde Staten van Amerika	1	1	1	1		1	1	1
Vluchteling							3	2
Vluchteling van Afghaanse herkomst	1	1						9
Vluchteling van Burundese herkomst				2				
Vluchteling van Eritrese herkomst				5	7	8	6	4
Vluchteling van Ethiopische herkomst				2	4	5	8	4

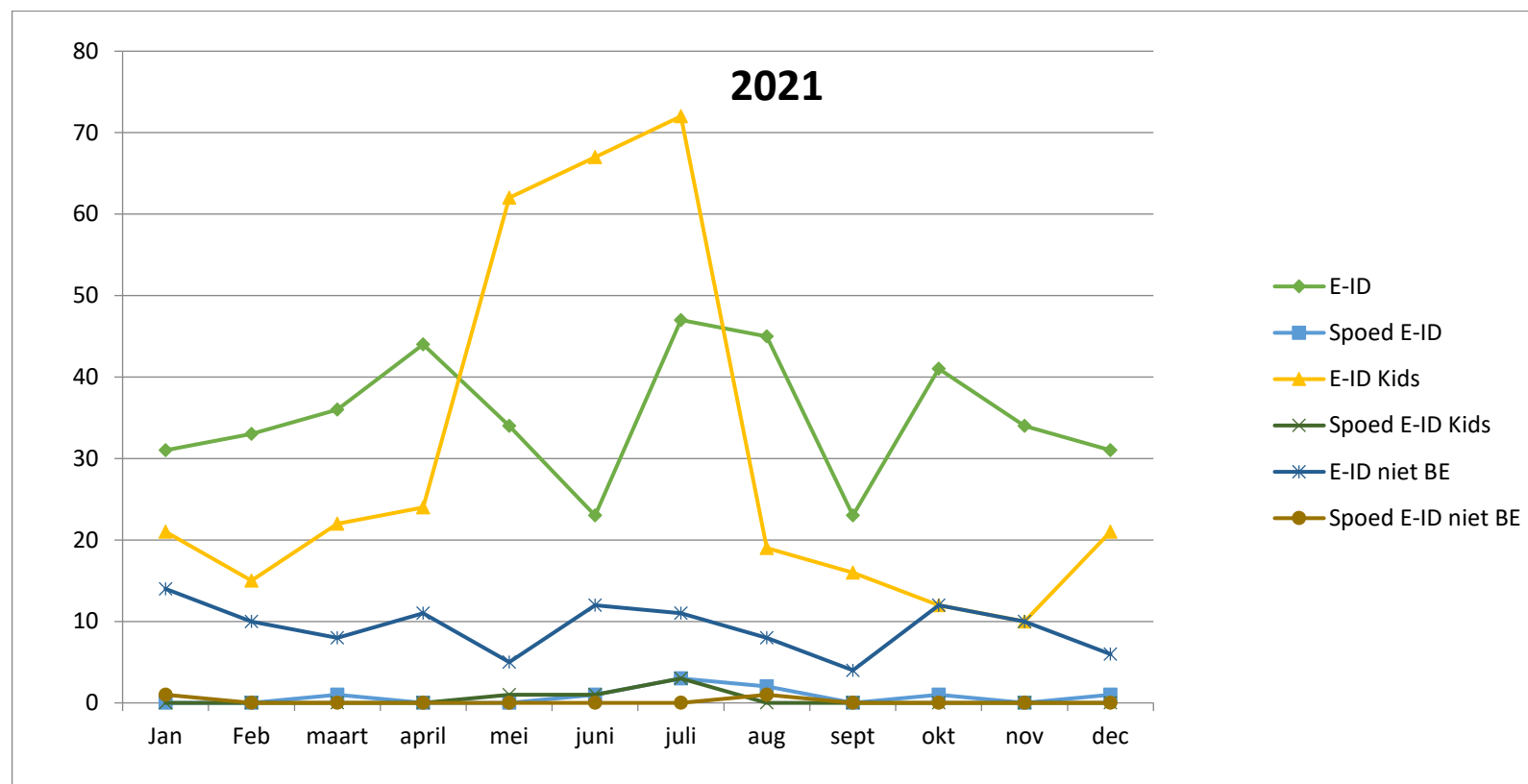
Vluchteling van Guinese herkomst	1	1		1	1			
Vluchteling van Iraakse herkomst				2	2	8	6	5
Vluchteling van Iraanse herkomst			2			3	3	4
Vluchteling van Joegoslavische herkomst					1	1	1	1
Vluchteling van Macedonische herkomst						1	1	1
Vluchteling van Mauritaanse herkomst				1	1	2	2	2
Vluchteling van Salvadoraanse herkomst						6	6	7
Vluchteling van Somalische herkomst				2	2	2	2	2
Vluchteling van Syrische herkomst						5	10	5
Wit-Rusland							1	1
Zuid-Afrika	2	2	2					
Zuid-Korea (Republiek)				1				
TOTAAL	199	199	220	270	325	427	430	460

§4. Afgeleverde stukken door de bevolkingsdienst

	2013	2014
Nieuwe identiteitsbewijzen	1 858	808
Identiteitsbewijzen voor kinderen -12 jaar	388	341
Bewijzen van woonstverandering voor personen die de gemeente verlieten	Elektronische post	
Bewijzen van woonstverandering van andere gemeenten ontvangen	Elektronische post	

Door wijziging van softwareprogramma zijn de gegevens vanaf dienstjaar 2015 als volgt gegroepeerd (de gegevens voor september 2015 ontbreken):

	2015	2016	2017	2018	2019	2020	2021
E-ID	2 475	2 571	1 986	1 814	395	458	422
Spoed E-ID	2	5	10	17	14	4	9
E-ID Kids	380	381	480	347	501	380	431
Spoed E-ID Kids	5	2	8	7	2	4	5
E-ID niet BE (geen Belgen)	53	54	54	59	121	108	111
Spoed E-ID niet BE (geen Belgen)	0	0	0	1	0	1	2



§5. Afgeleverde stukken via thuisloket (e-loket)

Document	2018	2019	2020	2021
Akte van geboorte	17	32	123	99
Akte van huwelijk	22	35	59	65
Akte van overlijden	1	3	4	8
Akte van erkenning prenataal				3
Attest van hoofdverblijfplaats met volledige historiek	11	10	19	18
Attest van Belgische nationaliteit	6	5	10	8
Attest van leven	14	15	10	25
Uittreksel strafregister	233	217	373	612
Uittreksel uit de registers	4	4	7	13
Attest van hoofdverblijfplaats met historiek in deze gemeente	3	0	6	3
Attest van wettelijke samenwoning	4	4	3	8
Attest van verblijf en Belgische nationaliteit	2	3	5	2
Attest van wijze van teraardebestelling en/of rituelen			1	
Attest van hoofdverblijfplaats	42	64	86	122
Attest van gezinnsamenstelling	74	83	155	224
Akte van echtscheiding	5	2	1	3
Akte van adoptie	1	1	3	2
Akte van naamsverandering			0	0
Akte van Belgische nationaliteit	0	0	1	0
Aangifte van adreswijziging			20	62
Attest van reistoelating minderjarige			3	6
Verklaring donatie menselijk lichaamsmateriaal			2	4
Attest van verblijfplaats met het oog op een huwelijk	1	0	0	0
Andere akte (migratie)	2	1	0	84
Totaal	442	479	891	1371

3. Burgerlijke stand

§1. Geboorten, erkenning en kinderaannemingen

		2016	2017	2018	2019	2020	2021
Geboorten buiten de gemeente van ouders die hun werkelijke woonplaats te Moorslede hebben	Totaal	109	102	116	136	102	116
	Jongens	57	55	62	70	53	60
	Meisjes	52	47	54	66	48	56
Geboorten in de gemeente zelf		0	0	0	2	1	3
Erkenning		31	32	43	43	40	121

§2. Sterfgevallen

		2016	2017	2018	2019	2020	2021
Aantal overlijdens in de gemeente	Totaal	63	67	89	88	86	61
	Mannen	26	32	40	42	41	28
	Vrouwen	37	35	49	46	45	33
Aantal overlijdens in andere gemeente	Totaal	76	73	60	75	78	65
	Mannen	41	43	36	32	46	36
	Vrouwen	35	30	24	43	32	29
Aantal overlijdens in het buitenland	Totaal	0	0	0	2	0	1
	Mannen	0	0	0	1	0	1
	Vrouwen	0	0	0	1	0	0
TOTAAL		139	140	149	165	164	127

Sterfgevallen ingedeeld per leeftijdsschijf	2014	2015	2016	2017	2018	2019	2020	2021
00 - 1 jaar	0	0	1	1	0	0	0	0
02 - 5 jaar	0	0	0	0	0	0	0	0
06 - 10 jaar	0	0	0	0	0	0	0	0
11 - 15 jaar	0	0	0	0	0	0	1	0
16 - 20 jaar	0	0	1	2	0	0	2	0
21 - 25 jaar	0	0	0	0	1	0	1	0
26 - 30 jaar	0	0	1	1	0	0	0	0
31 - 35 jaar	0	1	0	3	1	1	0	0
36 - 40 jaar	0	2	0	0	0	1	1	1
41 - 45 jaar	0	1	1	2	1	2	3	1
46 - 50 jaar	1	1	1	2	0	2	2	2
51 - 55 jaar	3	3	2	8	1	4	4	3
56 - 60 jaar	2	4	8	5	2	4	2	7
61 - 65 jaar	6	5	7	8	7	7	5	2
66 - 70 jaar	5	17	6	9	13	9	8	15
71 - 75 jaar	5	11	11	12	15	10	16	2
76 - 80 jaar	21	16	17	9	10	14	18	10
81 - 85 jaar	26	29	30	25	28	22	38	23
86 - 90 jaar	22	33	34	26	40	42	35	23
91 - 95 jaar	21	18	15	23	24	36	23	27
96 - 100 jaar	2	1	1	4	6	9	3	9
101 - 105 jaar	0	0	3	0	0	0	2	2

§3. Huwelijken en echtscheidingen

	2016	2017	2018	2019	2020	2021
Aantal huwelijken in de gemeente voltrekken	39	47	47	43	32	43
Aantal ingeschreven echtscheidingen	15	18	13	21	16	84

§4. Nationaliteit

Er werden 9 verklaringen van nationaliteitskeuze gedaan in de loop van het jaar 2021.

§5. Adoptie

Er werden 0 adopties overgeschreven in 2021.

II. ALGEMENE DIENSTEN

1. Openingsuren gemeentelijke diensten

§1. Openingsuren administratieve diensten (enkel op afspraak)

- Gemeentediensten: 051 77 70 06
- Faxnummer: 051 77 10 76

- Financieel beheerder: 051 78 89 13
- Dienst ruimtelijke ordening: 051 78 89 14
- Huisvesting en milieu: 051 78 89 15
- Technische dienst: 051 78 89 11

- ledere voormiddag open van 08.30 u. tot 12 u.
- ledere maandagnamiddag van 16 u. tot 19 u.
- Dinsdag- en donderdagnamiddag van 14 u tot 16 u.
- ledere woensdagnamiddag van 14 u. tot 17 u.

III. ONROEREND PATRIMONIUM

1. Volgens kadaster

§1. Bebouwd

		<u>oppervlakte</u>		
		<u>ha</u>	<u>a</u>	<u>ca</u>
huis	Strobomestraat 11		01	45
kerk	Marktplaats 21		15	30
kerk	Dorpsplein Slyps		07	21
sportgebouwen	Iepersestraat		53	23
bergplaats	Kerkhofstraat			07
gemeentehuis	Marktplaats		06	28
drankhuis	Iepersestraat		01	06
lijkenhuis	Kerkhofstraat			50
magazijn	Kerkhofstraat +2		22	24
cultureel centrum	Strobomestraat 13		15	42
paviljoen	Roeselaarsestraat +60			40
schoolgebouwen	Roeselaarsestraat 60		31	45
badinrichtingen	Iepersestraat	01	31	96
sportgebouwen	Iepersestraat	02	45	30
administratief gebouw	Pater Lievensstraat 3		01	95
jeugdheim	Pater Lievensstraat 3		04	01
wachthuis	Tuimelarestreet +12		18	46
jeugdheim	Molenstraat 3		22	00
bebouwde opp.	Gentsestraat +84			07
bebouwde opp.	Slypsstraat +2			08
bibliotheek	Iepersestraat 22C		15	51
magazijn	Tuimelarestreet 12		67	76
bebouwde opp.	Breulstraat +89		00	24
kapel	Ridder Janlaan +1			03
kapel	Kortrijksestraat			10
kapel	Beselarestreet			10
bergplaats	Beselarestreet +73			25
gemeentehuis	Plaats 28		02	62
badinrichting	Ledegemstraat		20	56
kapel	Ledegemstraat +38			03
elektrische cabine	Ledegemstraat			22
kapel	Millesteenstraat +47a			03
kapel	Menenstraat+92			02
sportgebouwen	Oliekotstraat	01	56	
paviljoen	Oliekotstraat	01	19	
administratief gebouw	Remi Dewittestraat 2		04	20
magazijn	Nijverheidslaan 7		27	40
reservoir	Nijverheidslaan 6		40	82
cultureel centrum	Iepersestraat +24		21	79

§2. Onbebouwd

	<u>sectie + nr.</u>	<u>ha</u>	<u>a</u>	<u>ca</u>
Strooiboom - bouwland	C 0568 B		03	30
Dadizelehoek - weiland	D 1474 02		06	00
Strooiboom - bouwland	C 0599 A		18	70
Roeselarestraat - weg	A 1809 B 02		02	75
Droogenbosch hoek - bouwland	D 0280 02		03	69
Waterdam - bouwland	C 0450 A 02			53
Breulstraat - weg	F 0191 02			60
Veldhoek - bouwland	A 1471 02		19	80
Strooiboom - weiland	C 0649 02		04	80
Van Eycklaan - tuin	C 0006 W		51	99
Emiel Jacqueslaan - tuin	C 0031 S 4		51	90
Drogenbroodhoek - bouwland	D 0012 02		03	30
Drogenbroodhoek - bouwland	D 0016 02		02	65
Gentsestraat - tuin	A 1228 02		02	43
Strooiboom - bouwland	D 1241 02		11	25
De Plaats - weg	F 0146 K			47
De Plaats - weg	F 0146 L		01	32
Lindenweg - weg	A 0975 C		06	94
Plaats - bouwland	B 0106 02		09	92
Aardeweg - weg	B 0469 C		08	97
Cyriel Vanhauwaertstraat - speelterrein	C 0403 Y 2		07	15
St.-Accarius - vijver	E 0847 A		59	00
Plaats - hooiland	B 0042 G		02	52
Tuimelaar - weg	B 0750 E		03	47
Dadizeelsestraat - tuin	C 1571 02		01	02
Dadizelehoek - bouwland	C 1570 02		01	77
Dadizeelsestraat - bouwland	D 0547 02		11	70
St.-Accarius - weg	E 0217 A		03	37
Potterijstraat - weg	D 1372 B		07	57
De Plaats - weiland	C 0113 02		11	00
Plaats - grond	D 0455 A 02			34
Ravestraat - weg	D 1082 P		12	96
Strooiboom - bouwland	D 0733 02		16	20
Bellereke - plein	E 0884 L 11		04	09
Waterstraat - weg	C 1450 C		08	18
Koekuit - weg	B 0262 A 02		04	73
Gentsestraat - weg	B 0262 L		01	24
Dadizeelsestraat - weg	D 1289 C		06	15
Potterijstraat - weg	D 1186 E		03	20
Dadizeelsehoek - bouwland	C 1559 A 02		07	28
Iepersstraat +24 – parking	E 0864 H		84	25
Iepersstraat – sportterrein	E 0864 K	1	04	53
Oude Hovingstraat – weiland	C 0661 02		15	90
Plaats – weiland	B 0074 F		05	87
Plaats – weiland	B 0074 G		15	04
Plaats – bouwland	B 0019 A 02		12	26
Oude Zilverbergstraat – bouwland	A 1795 B 02		01	14
Van Eycklaan – bouwland	C 0007 T		46	82
Bellereke – plein	E 0886 X		12	57
Stationstraat	E 0346 03		00	45
Stationstraat	E 0276 02		00	80
Klephoek - vijver	A 0576 W		49	18
Guido Gezellelaan - plein	A 0971 A 3			88
Menenstraat - weg	A 0682 C		01	20

Klephoek - weiland	A 0524 S	37	47
Kortrijksestraat - grond	B 0132 P 2		09
Ledegemstraat - weg	A 1035 K 2		81
Plaats - park	A 0811 P		21
Plaats - park	A 0811 N		2
Plaats - park	A 0811 M		2
Plaats - park	A 0811 L	50	78
Remi-Dewittestraat - bouwgrond	A 0819 H	04	24
Westhoek - parking	A 0016 M	21	73
Mandellaan - weiland	A 0926 S	16	42
Mandellaan - bouwland	A 0953 D 7	09	18
Kortrijksestraat - weg	B 0029 E	03	27
Guido Gezellelaan - plein	A 0971 M 2	03	44
Guido Gezellelaan - plein	A 0971 Y 2	05	19
Guido Gezellelaan - plein	A 0971 P 2		78
Mandellaan - plein	A 0926 M	02	47
Mandellaan - grond	A 0953 P 6	48	82
Mandellaan - plein	A 0926 N	02	38
Plaats - plein	A 0920 H	05	35
Mandellaan - tuin	A 0953 E 6	04	61
Mandellaan - poel	A 0953 M 6	12	06
Mandellaan - woeste grond	A 0953 D 6	06	52
Guido Gezellelaan - plein	A 0953 N 6	60	46
Plaats – weg	A 0784 T 16	01	61
Moorsledestraat - weiland	A 0011 D 2	35	74
Westhoek - grond	A 0019 D	10	36
Guido Gezellelaan – plein	A 0971 P 3	02	82
Kapelleveld	A 0011 N 2	09	75
Kapelleveld	A 0017 N	19	93
Kapelleveld	A 0011 L 2	52	51

§3. Kerkhoven

	<u>Oppervlakte</u>
	<u>a</u> <u>ca</u>
Pater Lievensstraat	53 07
Kerkhofstraat	55 35
Slyps	22 29
Beselarestaat	38 85
Strobomestraat	37 17
Caponhoek	50 00

2. Kadastrale oppervlakte

Naar kadastrale gegevens bedraagt de kadastrale oppervlakte van de gemeente:

- belastbare oppervlakte:	3 383 ha	73 a	38 ca
- onbelastbare gekadastreerde oppervlakte:	26 ha	92 a	87 ca
- onbelastbare niet-gekadastreerde opp.:	123 ha	44 a	33 ca
 totale kadastrale oppervlakte:	 3 534 ha	 10 a	 58 ca

3. Verwervingen, vervreemdingen en ruilingen

Tijdens het dienstjaar 2021 werden volgende verwervingen, vervreemdingen en ruilingen gedaan op hierna vermelde data:

Gemeenteraadszitting van 29 april 2021

- Kosteloze grondafstand vanwege vereniging van mede-eigenaars residentie Ter Klippe, 2de afdeling Dadizele, sectie A deelnr 978x2 met oppervlakte 5a95ca – goedkeuring

Gemeenteraadszitting van 27 mei 2021

- Verkoopakte zwembad Dadizele - goedkeuring

Gemeenteraadszitting van 16 september 2021

- Aankoop van een grootwarenhuis met aanhorigheden op en met grond, gelegen Marktstraat 6, gekadastreerd volgens recent uittreksel uit de kadastrale legger 06784, sectie F nummer 103 V P0000 met een oppervlakte volgens kadaster van negen are elf centiare (9a 11ca) – goedkeuring
- Aankoop van een huis met aanhorigheden op en met grond, gelegen Poststraat 15, Moorslede, gekadastreerd volgens recent uittreksel uit de kadastrale legger 09898, sectie F nummer 104 K P0000 met een oppervlakte volgens kadaster van één are negen centiare (1a 09ca) - goedkeuring
- Kosteloze grondafstand gelegen nabij 'Vierkaven-Ruiter' aan de gemeente Moorslede, 1ste afdeling, sectie A, deel van perceel 744/E P0000; deel van perceel 743/A P0000, met een totale oppervlakte van 3a 58ca – goedkeuring
- Kosteloze grondafstand Spoorwegstraat aan de gemeente Moorslede, 1ste afdeling, sectie A, deel van perceel nr. 704/R P0000, oppervlakte 12 ca – goedkeuring
- Kosteloze grondafstand gelegen nabij 'Vierkaven' aan de gemeente Moorslede, 1ste afdeling, sectie A, deel van perceel nr. 704/P P0000, oppervlakte 63 ca – goedkeuring
- Kosteloze grondafstand Spoorwegstraat aan de gemeente Moorslede, 1ste afdeling, sectie A, deel van perceel nr. 704/T P0000, oppervlakte 73 ca – goedkeuring
- Kosteloze grondafstand gelegen nabij 'Ruiter' aan de gemeente Moorslede, 1ste afdeling, sectie A, deel van perceel nr. 742 P0000, oppervlakte 86 ca – goedkeuring

Gemeenteraadszitting van 25 november 2021

- Kosteloze grondafstand van wegenis gelegen in verkaveling aan de Nieuwstraat en Roeselaarsestraat aan de gemeente Moorslede, 1ste afdeling, sectie A, nrs. 1829/M P0000 en 1845/H/H3 P0000, met een totale oppervlakte van 40a 52ca – goedkeuring

Gemeenteraadszitting van 23 december 2021

- Kosteloze grondafstand wegenis en groenzone bedrijventerrein De Briekhoek aan gemeente Moorslede, 1ste afdeling, sectie B, nr. 66A2, 65X, deel van nr. 60N en nrs. 66W, 67H, 65Y, 1036G, 1038D, 60B en deel van nr. 60N, met een totale oppervlakte van 1ha 77a 7ca 92 dma – goedkeuring

IV. JUSTITIE - POLITIE

1. Algemene toelichting

Vanaf 01 januari 2002 trad de politiezone Arro leper in werking.

De leden van het gemeentelijk politiekorps werden overgedragen naar de politiezone.

V. BRANDWEER

1. Personeel

§1. Kader

In 2021 omvatte het personeelskader van de Zone Midwest afdeling Moorslede het hierna genoemd personeel:

- Officieren : 01
- Geneesheerofficier : 01
- Onderofficieren : 07
- Korporaals : 03
- Brandweermannen : 08
- Stagiairebrandweermannen : 04

2. Tussenkomsten

§1. Oproepen

	2015	2016	2017	2018	2019	2020	2021
schouwbranden	1	7	4	6	17	10	8
begin brand	3	0	0	8	0	0	0
gewone brand	15	7	26	13	25	29	21
overstromingen	8	200	6	12	0	12	15
verdelgen wespen	55	118	47	203	95	150	34
ophalen van drenkeling	0	0	0	0	0	0	0
reinigen wegdek/hulp ongeval	18	21	29	27	18	12	21
loze oproepen	2	3	3	4	3	2	6
benzinegeur in riolen (spoelen)	0	0	0	1	0	0	0
redden van dieren	0	4	5	3	4	2	3
hulp bij stormweer	8	1	5	7	14	35	11
waterbevoorrading	0	0	0	2	2	0	0
brandvoorkoming	12	16	13	9	6	1	7
studies op plan	7	16	41	32	16	20	20
hulpverlening zonder brand en met bevrijding	6	5	9	9	11	15	15
hulpverlening met brand en zonder bevrijding	0	0	0	0	0	0	0
andere prestaties	13	10	13	6	17	11	10

VI. ONDERWIJS

1. Algemene voorzieningen

§1. Onderwijsinstellingen op de gemeente

<u>aantal leerlingen:</u>	<u>2020-2021</u>	<u>2021-2022</u>
a. Gemeentelijke Basisschool Roeselaarsestraat 60 051 77 94 52 – info@gbsklavertjevier.be	364	381
b. Vrije Basisschool Moorslede 'De Bunderboog' Stationsstraat 49a 051 77 22 68 – directie.moorslede@moorsledegem.be	228	216
c. Vrije Basisschool 't Brugske Slypskapelle Pastorijstraat 2 056 50 96 97 – directie.slyps@moorsledegem.be	107	96
d. Vrije basisschool 't Brugske Dadizele Plaats 29 056 50 93 17 – directie.dadizele@moorsledegem.be	330	329
e. SBSO Ter Sterre Campus Moorslede Passendaalsestraat 26 051 77 77 75 – secretariaat@tersterre.be	170	211
f. OC Sint-Idesbald Campus Moorslede Stationstraat 49 051 57 52 90 – TenBunderen@sint-idesbald.broedersvanliefde.be	59	60
g. Stedelijke Academie voor Podiumkunsten "A. Willaert" Meenseheirweg 20 in 8800 Roeselare		
- afdeling Moorslede, Roeselaarsestraat 60 0472 27 07 63 - moorslede@staproeselare.be	124	148
- afdeling Dadizele, Plaats 28 056 50 47 94 - dadizele@staproeselare.be	140	143
h. Stedelijke Academie voor Schone Kunsten Leenstraat 14 in 8800 Roeselare		
- afdeling Moorslede, Pater Lievensstraat 3 051 20 30 29 - info@saskroeselare.be	40	35
- afdeling Dadizele, 't Torreke, Plaats 6 051 20 30 29 - info@saskroeselare.be	33	33

2. Kleuter- en basisonderwijs

Volgende toelagen werden voor het dienstjaar 2021 uitbetaald aan het basis- en kleuteronderwijs:

Tussenkost Sinterklaasfeest: € 1 000

Uitbetaalde bedragen voorgaande jaren:

- 2015: € 1 000

- 2016: € 1 000

- 2017: € 1 000

- 2018: € 1 000

- 2019: € 1 000

- 2020: € 1 000

Toelage voor ICT: € 4 000

Uitbetaalde bedragen voorgaande jaren:

- 2015: € 4 000

- 2016: € 4 000

- 2017: € 4 000

- 2018: € 4 000

- 2019: € 4 000

- 2020: € 4 000

Algemene toelage voor de scholen: € 1 000

Uitbetaalde bedragen voorgaande jaren:

- 2015: € 1 000

- 2016: € 1 000

- 2017: € 1 000

- 2018: € 1 000

- 2019: € 1 000

- 2020: € 1 000

VII. JEUGDZORG - CULTUUR - SPORT - GROEN - BIBLIOTHEEK - TOERISME

1. Jeugdzorg

§1. De gemeentelijke jeugddienst

Personeelsbestand

Op 31 december 2021 bestond het personeel op de gemeentelijke jeugddienst uit volgende leden:

- 10 jobstudenten voor elk 1 maand in de zomervakantie
- 1 administratief assistent gedurende 12 maanden, 38/38u

Samenwerkingsverband met de Moorsleedse Jeugdraad

De verantwoordelijke van de gemeentelijke jeugddienst onderhoudt nauw contact met de Moorsleedse Jeugdraad.

Speelpleinwerking

In 2021 werd gemeentelijke speelpleinwerking georganiseerd tijdens de zomervakantie. De werking tijdens de paasvakantie werd omgevormd tot noodopvang door de geldende coronamaatregelen.

Tijdens de zomervakantie vond de speelpleinwerking in Moorslede haar onderkomen in JC De 4link en GC De Bunder. In Dadizele vond de speelpleinwerking onderdak in GC Den Ommeganck en domein 't Torreke.

Het huishoudelijk reglement van de gemeentelijke speelpleinwerking werd gunstig geadviseerd door de jeugdraad en goedgekeurd door de gemeenteraad.

Zomerscholen

Tijdens de zomervakantie van 2021 werd onder impuls van de schepen van onderwijs voor de tweede keer zomerscholen ingericht in Moorslede. Er werden tijdens 2 weken 6 klassen ingericht in de klassen van de Gemeentelijke Basisschool Klavertje Vier: eerste leerjaar, tweede leerjaar, derde leerjaar, vierde leerjaar, vijfde leerjaar en zesde leerjaar. Enkele leerkrachten uit de plaatselijke scholen van Moorslede en enkele leraren in opleiding begeleidden dit initiatief. In totaal namen 65 leerlingen deel aan deze zomerscholen.

Activiteiten jeugddienst

Twee van de vijf geplande familievoorstellingen en twee van de tien jeugdfilms, in samenwerking met de cultuurdienst, konden plaatsvinden. De overige werden noodgedwongen geannuleerd. Ook de Buitenspeeldag diende geannuleerd te worden. St. Maartensavond en de intrede van de Sint werden wel georganiseerd.

Gemeentetoelagen aan de jeugdorganisaties

De subsidiereglementen voor de jeugdverenigingen zoals vastgesteld bij gemeenteraadsbeslissing van 3 mei 1995 werden gebruikt voor de volgende berekeningen:

Werkingsstoelagen

Aan de Moorsleedse jeugdverenigingen werden, na voorlegging van de activiteitenverslagen voor het afgelopen dienstjaar, volgende toelagen toegekend:

Jeugdverenigingen	Uitbetalingen in 2021
Chiro De Belhamel	€ 862,37
Chiro De Schakel	€ 861,04
Chiro Mozaïek	€ 705,54
Flapuit Slyps	€ 573,31
KLJ Moorslede	€ 608,12
KSA Plus	€ 699,89
KSA Sint-Maarten	€ 715,85
Jeugdraad	€ 500,00
Jeugdhuis Den Teirlink	€ 2 000,00
Jeugdhuis JOC	€ 2 000,00
Speelpleinwerking	Komt niet in aanmerking
VK Dadizele jeugdwerking	Komt niet in aanmerking
TOTAAL	€ 9 526,12

Kamptoelage

In 2021 werden 6 kamptoelagen uitbetaald: het bedrag dat ontvangen werd door de dienst jeugdwerk en het bedrag dat de gemeente jaarlijks uitbetaald aan de jeugdverenigingen.

Wordt uitbetaald door de dienst jeugdwerk:

Het totale bedrag wordt uitbetaald volgens het goedgekeurde reglement. Het aantal overnachtingen en de gekwalificeerde begeleiders zijn hier van belang.

Wordt uitbetaald door de gemeente:

Elke jeugdvereniging ontving € 3,71 per deelnemer aan het kamp.

De gemeente voorzag hiervoor in 2021: € 1 587,88.

Hieronder vind je de uitbetaling van de dienst jeugdwerk en van de gemeente van het jaar 2021:

Jeugdvereniging	Dienst jeugdwerk	Gemeente
Chiro De Belhamel	€ 873,16	€ 311,64
Chiro De Schakel	€ 845,59	€ 278,25
Chiro Mozaïek	€ 863,97	€ 259,70
Flapuit Slyps	€ 707,72	€ 230,02
KSA Plus	€ 891,54	€ 263,41
KSA Sint-Maarten	€ 818,01	€ 244,86
TOTAAL	€ 4 999,99	€ 1 587,88

Toelage voor kadervorming

Van het totale bedrag dat voorzien werd volgens het decreet van 9 juni 1993, wordt 6 % voorzien voor kadervorming. Dit is voor 2021 gelijk aan € 1 385.

Het ter beschikking gesteld krediet wordt verdeeld onder de jeugdverenigingen volgens een puntensysteem. Eén punt wordt toegekend per brevet. Een nieuw brevet telt de eerste maal voor vijf punten.

Voor 2021 werden de volgende bedragen uitbetaald:

Jeugdvereniging	Bedrag
Chiro De Belhamel	€ 243,17
Chiro De Schakel	€ 169,16
Chiro Mozaïek	€ 274,89
KLJ Moorslede	€ 116,30
KSA Plus	€ 148,02
KSA Sint-Maarten	€ 433,47
TOTAAL	€ 1 385,00

Jubileumtoelage

In 2021 vierde geen enkele jeugdvereniging een jubileum.

Jeugdlokalen

Vijf verenigingen zijn gebruikers van een gemeentelijk lokaal. Twee verenigingen gebruiken een parochiaal lokaal.

De gebruikers van de parochiale lokalen betalen enkel het verbruik van gas, water en elektriciteit. Voor de gebruikers van de gemeentelijke lokalen geldt hetzelfde principe.

In 2010 namen de vier Moorsleedse jeugdverenigingen hun intrek in JC De 4link, waar alle jeugdverenigingen hun eigen lokaal hebben.

Voor de verenigingen die een lokaal van de gemeente gebruiken bestaat een goedgekeurd gebruiksreglement. Volgens de grootte van hun lokaal betalen ze ook een waarborg.

Speltheek

In de gemeenteraadszitting van 25 mei 2000 werd het reglement voor de uitleningen van Speelgoed aan kinderopvanginitiatieven goedgekeurd. In 2006 werd een samenwerkingsakkoord aangegaan tussen de jeugddienst en de bibliotheek.

De speltheek verhuisde van de jeugddienst naar de bibliotheek. Op die manier wil er ingespeeld worden op de behoeften van de verschillende gebruikers.

§2. De Moorsleedse jeugdraad

Statuten - reglementering

De statuten werden gewijzigd in 2013 naar aanleiding van het decreet van 14 februari 2003 houdende “de ondersteuning en de stimulering van het gemeentelijk, het intergemeentelijk en het provinciaal jeugd- en jeugdwerkbeleid”. Deze werden vastgesteld en aangenomen in de algemene vergadering van de Jeugdraad op 29 november 2002. Daarnaast bestaat er een huishoudelijk reglement van de Moorsleedse Jeugdraad.

Dagelijks bestuur

Op 01 mei 2021 was het dagelijks bestuur als volgt samengesteld:

- Lies Vercruysse - voorzitter
- Louis Decuyperre - secretaris

Werking dagelijks bestuur

Het dagelijks bestuur komt enkele weken voor de algemene vergadering bijeen. In die vergaderingen worden de algemene vergaderingen voorbereid; thema's uit de algemene vergadering worden verder behandeld; er worden adviezen uitgewerkt en de werkgroepen worden opgevolgd.

Algemene vergaderingen

De algemene vergaderingen zijn open vergaderingen. Dit betekent dat, naast de vertegenwoordigers van de diverse jeugdverenigingen, ook gecoöpteerde jongeren beneden de 30 jaar welkom zijn.

Jaarlijks zijn er een 5-tal vergaderingen, meestal de laatste zondag van iedere oneven maand (behalve in juli). Er zijn gemiddeld een 25-tal aanwezigen.

2. Cultuur

§1. Cultuurdienst

Bezetting

- Cultuurbeleidscoördinator: Sammy Vermeesch
- Administratief medewerker: Charlotte Eeckhout en Johan Debrauwer
- Technicus: Peter Schoutteten en Tom Vanoverberghe
- Poetspersoneel: Myriam Geldof, Vivianne Geldof, Dario Samyn, Chantal Dujardin en Tom Vanmoerkerke

Taken voor de cultuur

- Secretariaat gemeentelijke cultuurdienst;
- Opvolgen en organiseren van de werking van het Gemeenschapscentrum De Bunder;
- Bijhouden reservaties van het GC De Bunder en GC d'Oude Schole (Slypskapelle);
- Ondersteunen socio-culturele verenigingen, o.a. het behandelen subsidieaanvragen van de socio-culturele verenigingen;
- Samenstellen van de UIT in Moorslede;
- Opstellen en uitvoeren van (socio-)culturele doelstellingen en acties binnen de gemeentelijke meerjarenplanning;
- Organiseren van inspraak met betrekking tot alle socio-culturele aangelegenheden en ondersteunen adviesraden (cultuurraad, MORACULI, ...);
- Coördineren van het lokale cultuurbeleid;
- Uitleendienst feest- en audiovisueel materiaal;
- Theatertechnische ondersteuning voorstellingen in GC De Bunder en/of cultuurbrochure;
- Erfgoedbeleid;
- Programmatie van avond- en schoolvoorstellingen;
- Organisatie Vlaanderen Feest;
- Organisatie van Pardoes, het kindertheaterfestival;
- Ticketverkoop en ondersteuning voorstellingen (eigen en derden) door o.a. uitgave cultuurbrochure;
- ...

§2. Cultuurraad

Samenstelling

De algemene vergadering is samengesteld uit afgevaardigden van de socio-culturele verenigingen, instellingen, diensten en organisaties die zich hebben opgegeven voor de cultuurraad, alsook deskundigen. Uit die algemene vergadering wordt er een bestuur gekozen.

Vergaderingen

In 2021 kwam de bestuursraad 5 maal samen.

Voornaamste dagordepunten: organisatie Vlaamse Feestdag, opvolging Open Monumentendag en erfgoeddag, opvolging actieplan, opvolging subsidies, organisatie Cultuurprijs, coronasubsidies, advies geven aan de gemeente, ...

Er vond (omwille van corona) slecht 1 fysieke algemene vergadering plaats. De andere was digitaal. De belangrijkste onderwerpen waren de opvolging van het cultuuractieplan, Cany-Barville, het actieplan en werkingsverslag en de coronasubsidies.

§3. Beheersorgaan gemeenschapscentra (Moraculi)

Moraculi kwam 3 maal samen en behandelde de adviezen i.v.m. de gemeenschapscentra en de bibliotheken. Moraculi volgde de overname van Den Ommeganck op en bereide het reglement voor het oud-Gemeentehuis voor.

§4. Verhuur Gemeenschapscentra

Door de coronacrisis werden enorm veel activiteiten geannuleerd. Speelpleinwerking (paasvakantie en grote vakantie) en de opvang i.f.v. zitten niet in deze cijfers.

GC De Bunder

Zaal	Voormiddag	Namiddag	Avond
Gemet	12	33	14
Roede	33	88	62
Linie	40	104	73
Volledig	16	25	13

GC d'Oude Schole

Zaal	Voormiddag	Namiddag	Avond
D'Oude Schole	190	234	72

GC 't Torreke

Zaal	Voormiddag	Namiddag	Avond
Beneden	40	54	65
Boven	0	72	41

GC Den Ommeganck

Zaal	Voormiddag	Namiddag	Avond
Dreve/Ridder Jan	45	35	56
Grote zaal	35	55	54
Voorzaal	24	58	48
Keuken	18	43	39
Volledig	1	1	1

Uitleenmateriaal

Materiaal	Aantal stukken totaal
Beamer	1
Erepodium	3
Koffietassen	600
Leds	0
Mobiel Geluid	26
Kar Nadar	42
Podium oud	110
Podium nieuw	72
Pupiter	0
Scherm	2
Spots	0
Stoelen	4750
Tafel	930
Tent	31
Tentoonstellingspanelen	72
Tentoonstellingsdeuren	6
Tent tafel	0
Vlaggen	7
Vlaggenmast	36

§5. Activiteiten Cultuurdienst

- De Vlaamse feestdag in samenwerking met de cultuurraad, heeft plaats gevonden in de regenversie;
- 1 geplande voorstelling in samenwerking met verenigingen werd verplaatst, maar is in het najaar kunnen doorgaan;
- Van de 6 theaterstukken voor de scholen, werd er 1 geannuleerd en 1 verplaatst;
- De theaterboot kwam naar de scholen, goed voor 7 voorstellingen;
- Op Pardoes, het figurentheaterfestival, kwamen normaal gezien 8 gezelschappen, goed voor 18 voorstellingen, maar ook dit werd geannuleerd;
- Er waren 5 familievoorstellingen in samenwerking met de jeugdendienst gepland; slecht 2 hebben kunnen plaatsvinden;
- Er waren 8 avondvoorstellingen gepland; 7 zijn uiteindelijk kunnen doorgaan;
- Van de 6 voorstellingen die werden georganiseerd in samenwerking met partners van buiten de gemeente, hebben er 2 kunnen doorgaan;
- Er waren 10 filmvoorstellingen voorzien voor de kinderen. Hiervan zijn er 2 kunnen doorgaan.

§6. Subsidies

Subsidies werden gegeven aan 34 verenigingen. Via het reglement 'samenwerking en bijzonder activiteiten' ontving 1 initiatief een extra subsidie. Daarnaast werden nog aan 6 verenigingen coronasubsidies gegeven.

3. Sport- en aanverwante activiteiten

§1. Werkingskosten

Vergelijkende tabel der diverse ontvangsten

	2020	2021
inkomsten verhuur sportpleinen	21 579,52	22 801,06
inkomsten concessies drankgelegenheden	10 624,73	13 388,85
terugbetaalde personeelskost door Farys	575 886,13	451 941,87
tussenkost zwembad andere gemeenten + ondern.	95 522,73	95 784,11
ontvangsten sportpromotie	0	0
Totaal	703 613,11	583 915,89

Vergelijkende tabel der gewone uitgaven

	2020	2021
bezoldigingen vastbenoemd personeel	106 475,69	109 722,87
bezoldigingen contractueel personeel	167 462,44	198 583,04
bezoldiging jobstudenten	20 863,32	34 590,43
TMVW – exploitatie- + investeringsuitgaven	535 226,57	525 418,64
sportpromotie	14 863,65	4 340,99
kantoorkosten	905,67	422,50
kledij personeel	0,00	125,90
portkosten	0,00	204,55
ICT + telefoonkosten	2 211,35	2 049,62
andere prestaties van derden (buitenterreinen)	15 724,11	7 541,96
diverse kosten gebouwen	35 963,70	22 633,69
elektriciteit	17 949,95	23 675,82
gas	6 121,04	20 319,01
water	981,65	6 508,71
Totaal	924 749,14	956 137,73

§2. Toelagen

Sportraad	500,00
-----------	--------

Sport- en feestcomités

	Bijzondere toelages	Beleids subsidies	Impuls subsidies	Werkings toelages
Wielervrienden "Sacale"	300,00			
De Deizelse veloclub	600,00			
De Daiseltrappers	300,00			
De Moedige Dravers	300,00			
Feestcomité Vier Kaven	300,00			
Sportcomiteit Moorslede	1.200,00			
Slyps Sprint	1.200,00			
Minimoda	1.050,00			

Sportclubs

	Bijzondere toelages	Beleids subsidies	Impuls subsidies	Werkings toelages
S.V. Moorslede		594,01	860,74	2.328,65
S.V. Moorslede - covid		0,00	0,00	185,95
V.K. Dadizele		0,00	0,00	0,00
The Rangers		112,79	0,00	66,90
MV 't Kamp		398,51	0,00	0,00
Doskom Moorslede		0,00	0,00	841,40
Doskom Moorslede - covid		0,00	0,00	79,99
Dynamivo Dadizele		601,90	776,17	2.185,84
Zwemclub De Jonge Dolfijnen		197,38	0,00	174,97
Judo Hajime Moorslede		498,89	551,51	333,22
Moorsleedse karateclub		380,56	381,58	344,79
V.A.D		502,65	274,87	150,53
V.A.D. - covid		0,00	0,00	60,00
Dapalo		576,34	672,43	566,08
Gympie		1.642,73	4.254,42	1.937,54
Badmintonclub Zoef		169,18	0,00	262,46
Badmintonclub Zoef - covid		0,00	0,00	40,40
TC Moorslede		645,89	1.053,28	328,07
W.T.C. De Daiseltrappers		0,00	0,00	0,00
WTC De Velopompe		0,00	0,00	0,00
Wandelclub Velodroomvrienden		169,18	0,00	21,87
Cycling Team Slypskapelle		0,00	0,00	0,00
Damesturnclub Moorslede		0,00	0,00	63,04
PPC Slyps		0,00	0,00	0,00
Biljartclub De Klakkestoters		0,00	0,00	0,00
De Korte Zangers		0,00	0,00	14,15
De Vrije Vinkeniers		0,00	0,00	14,15

§3. Samenstelling van de sportraad 31 december 2021

Algemene vergadering: alle erkende sportclubs

- bestuursraad: Henk Smagghe, voorzitter
Yves Debisschop, penningmeester
- leden: Rik Bekaert
Francky Bettens
Martin Boens
Hilde Dejonghe
Jan Himpe
Henriette Vanryckeghem
Eric Verhelle
Alain Winne

§4. Werking van de gemeentelijke sportdienst

Net als in 2020 beheerste de coronapandemie het leven in 2021. Tot een totale sluiting van accommodaties kwam het in 2021 niet meer. Wel moest er in steeds wisselende omstandigheden gewerkt worden. Vanuit deze periode nemen we het dagelijks baantjeszwemmen 's morgens om 7u30 (vroeger enkel op dinsdag en vrijdag) en het reservatiesysteem voor de zwemlessen mee.

De sportdienst moest in september afscheid nemen van Linda Declercq, redster in het zwembad, die na een slepende ziekte haar moedige strijd verloor.

De aanleg van een kunstgrasveld op site Grimmertinge werd gerealiseerd zoals voorzien en kon bij het begin van het nieuwe voetbalseizoen in gebruik worden genomen.

Het plaatsen van het nieuwe dak op de sporthal kende wat vertraging maar zal begin 2022 klaar zijn.

De geplande renovatie van de kleedkamers in de kelder van de sporthal moest om budgettaire redenen herbekeken worden en wordt later uitgevoerd.

§5. Accommodaties

A. Zwembaden

Zwembad De Amfoor - Iepersestraat 52h - 8890 Moorslede

Wateroppervlakte:

25 m x 10 m	=	250 m ²
10 m x 8 m	=	80 m ²
10,15 m x 2,20 m	=	22,33 m ²
Totaal	=	352,33 m ²

Gebruikers:

	2017	2018	2019	2020	2021
scholen:	28.172	29.202	28.600	15.090	21.150
groepen:	8.243	8.913	7.399	2.290	5.435
individuele:	51.030	53.355	50.408	24.333	42.675
totaal:	87.445	91.470	86.407	41.713	69.260
daggemiddelde:	255	270	249,73	195,93	199,02
dagen open:	343	339	346	213	348
dagen gesloten:	22	26	19	152	17

B. Overdekte infrastructuur

Sporthal domein Grimmertinge Iepersestraat Moorslede

Speloppervlakte:

- zaal	:	42 m x 22 m =	924 m ²
- annex (gevechtssport):	:	20 m x 10 m =	200 m ²
- annex (turnen)	:	10 m x 10 m =	100 m ²
totaal			1.224 m ²

Bezettingsgraad

(uren/jaar)	2017	2018	2019	2020	2021
badminton	288	288	188	107	136,50
gymnastiek	1.291	1.300	1.080,50	710	1.081
judo	136	124	100,50	53	83
minivoetbal	635	504	326	132	95,50
omnisport	283	300	154,50	110	57
schoolsport	1.134	1.042	1.056	541	917,75
tennis	5	13	8	24	0
volleybal	2.299	2.472	1.792	1.024,5	1.480
karate	271	288	196	129	13

Polyvalente loods Dadizele

Speloppervlakte

40 m x 20 m = 800 m²

Bezettingsgraad

(uren/jaar)	2017	2018	2019	2020	2021
badminton	180	132	90	30	22
minivoetbal	706	621	473,25	163	193,75
omnisport	276	316	267	270	306
(= dans, breakdance, tennisinitiatie, ...)					
schoolsport	110	104	106	13	40,5
volleybal	337	355	227,50	160,5	184
repetitie drumband	225	225	252,50	207,5	222
zumba	0	87	66	30	0
tennis	0	0	0	112	21
cardiodance	0	0	0	7	15
darts	0	0	0	0	8

Turnzaal Gemeentelijke Basisschool Moorslede

Speloppervlakte

20 m x 10 m = 200 m²

Bezettingsgraad

(uren/jaar)	2018	2019	2020	2021
dans	147	89	53	80,75
volleybal	92	41	72,5	42
pilates/bodysculp	44	80	10	17
schoolsport	844	852	924	836
omnisport	0	0	0	200
minivoetbal	0	2	0	0

C. Openluchtcentra

Gemeentelijk sportcentrum Moorslede - domein Grimmertinge

Sportoppervlakte

- 3 voetbalvelden – fit-o-meter	21 423 m ²
- 3 tennisvelden	1 829 m ²
- petanquevelden	66 m ²
- visvijver	1 250 m ²
Totaal	23 568 m ²

Gebruikers

- voetbalvelden: Moorsleedse verenigingen, schoolcompetities, jeugdverenigingen, organisaties sportdienst
- tennisvelden: TC Moorslede, individuelen
- visvijver: Grimmertingevisers, individuelen

Ontspanningscentrum Slyps

Sportoppervlakte

40 m x 21 m = 840 m²

Gebruikers

- individuelen
- jeugdvereniging Flapuit Slyps
- vrije lagere school Slyps
- diverse verenigingen

Sportveld Guido Gezellelaan Dadizele

Sportoppervlakte

42 m x 22 m = 924 m²

Gebruikers

- V.A.D. (trainingen)
- Dapalo (trainingen)
- individuelen

Voetbalstadium Oliekotstraat Dadizele

Sportoppervlakte

Oliekot I	: 100 m x 61 m	= 6 100 m ²
Oliekot II	: 81,60 m x 50 m	= 4 080 m ²
Totaal	:	= 10 180 m ²

Gebruikers

VK Dadizele

Speelplein school Ledegemstraat Dadizele

Sportoppervlakte

40 m x 21 m = 840 m²

Gebruikers

- jongensschool Dadizele
- meisjesschool Dadizele
- drumband Dadizele
- turnclub
- diversen

Wijkspeelplein 't Kamp Moorslede

Sportoppervlakte

42 m x 22 m = 924 m²

Gebruikers

- diversen
- individuen

Wijkspeelplein E.Jacqueslaan Moorslede

Sportoppervlakte

10 m x 5 m = 50 m²

Gebruikers

diversen

Visvijver Dadizele, Dennenlaan

Sportoppervlakte

4.918 m²

Gebruikers

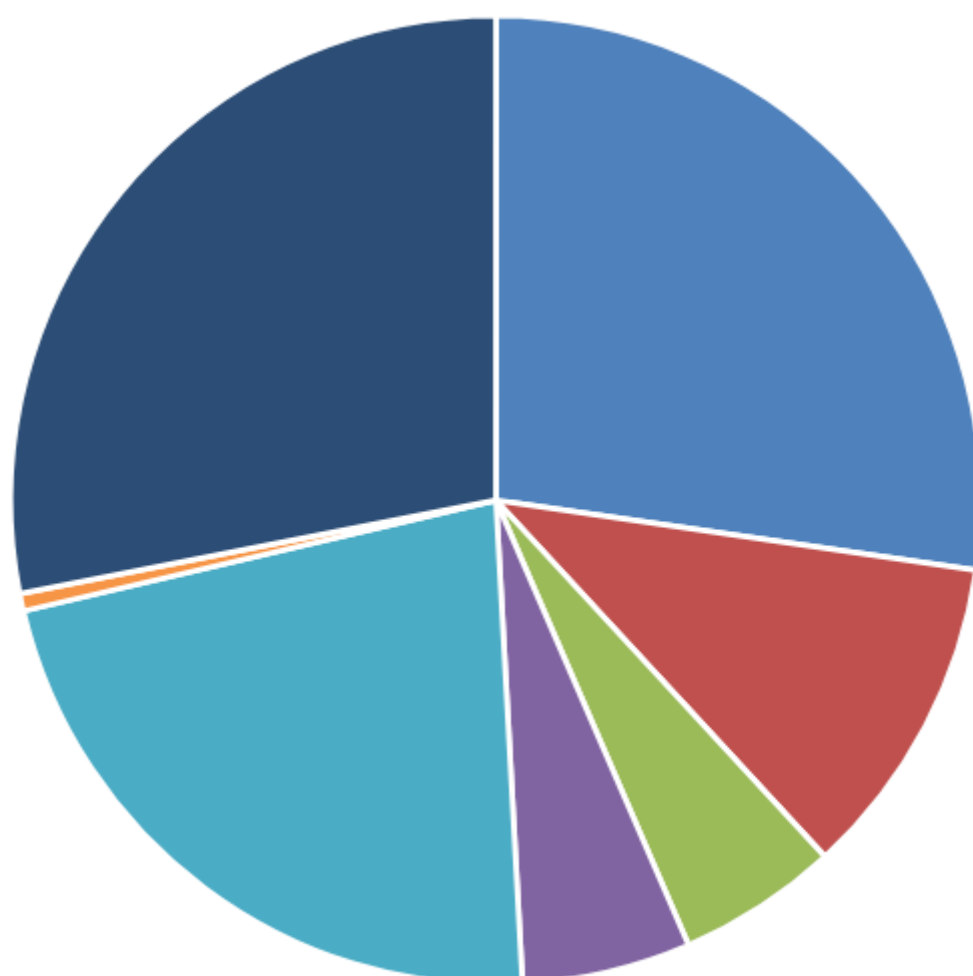
Daiselse lijnvissers

4. Dienst Milieu, groen en landbouw

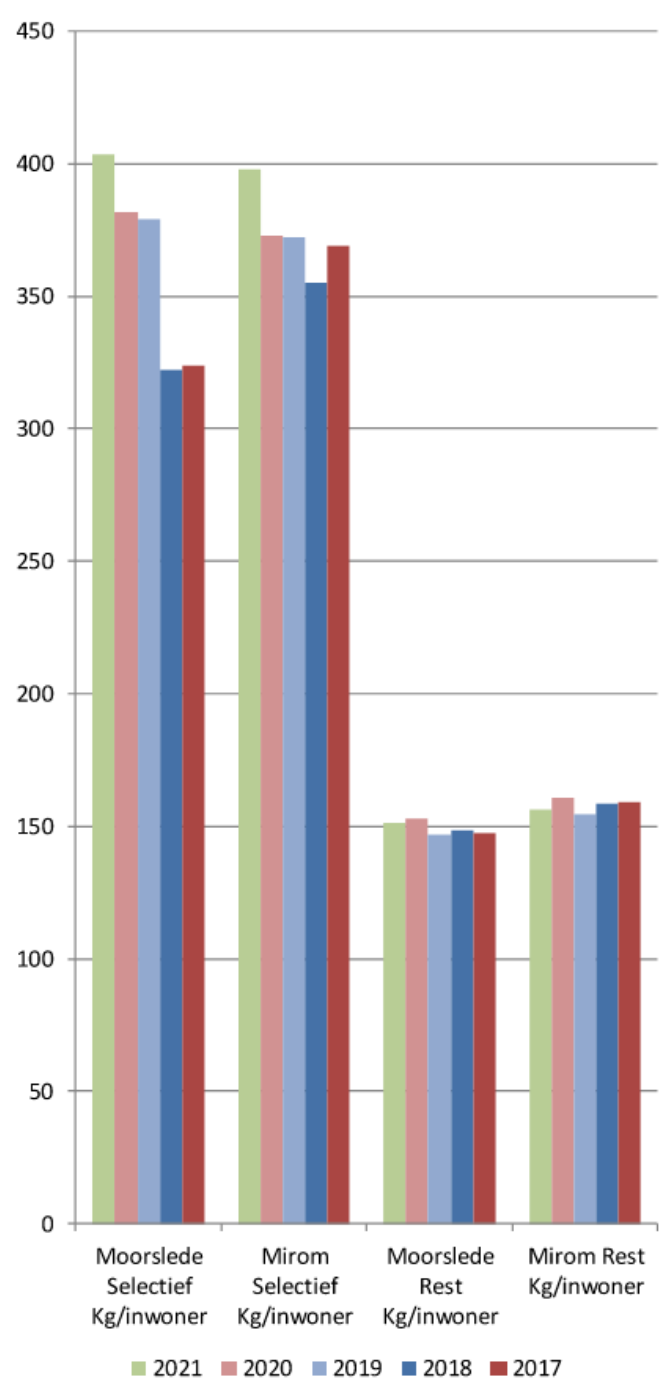
§1. Milieu

		2021	2020	2019	2018
Bezoeken	34883				-
Inwoners		11445	11442	11.250	11.080
RECUPERATIE DROGE FRACTIE					
glasbollen+recyclagepark	ton	357,32	355,49	338,06	331,50
vlak glas	ton	31,28	31,58	56,56	23,69
metalen+kabels	ton	84,50	87,93	82,01	61,28
metalen GHV	ton	0,43	0,39	0,44	0,35
plasticstroom	ton	61,54	68,28	62,38	51,68
plastic GHV	ton	0,12	0,19	0,12	0,00
aeaa repa	ton	82,56	87,35	82,16	55,00
aeaa GHV	ton	0,87	0,84	0,69	0,68
aarde	ton	0,00	0,00	2,40	15,32
bouwfval	ton	463,22	528,82	533,88	435,27
gips	ton	22,26	31,66	23,86	12,46
houtafval repa	ton	474,72	494,32	424,42	347,00
houtafval GHV	ton	2,68	1,99	2,36	1,36
papier recyclagepark	ton	202,68	205,68	225,96	209,84
papier huis aan huis	ton	486,60	487,50	449,72	460,06
pmd recyclagepark	ton	21,68	19,92	19,48	13,85
pmd huis aan huis	ton	318,78	293,22	201,84	183,76
piepschuim	ton	2,72	3,27	2,67	1,48
textiel	ton	46,15	8,94	65,37	75,88
matrassen recyclagepark	ton	6,44			
matrassen GHV	ton	0,37			
TOTAAL	ton	2.666,92	2707,35	2574,36	2204,57
Kg/inwoner	kg/inw	233,02	236,62	228,83	198,97
RECUPERATIE TUINAFVAL					
tuinafval huis aan huis	ton	240,94	191,12	169,68	159,83
tuinafval aanvraag	ton	7,29	8,48	7,74	0,36
tuinafval recyclagepark	ton	1162,52	982,82	1076,84	907,41
TUINAFVAL totaal	ton	1410,75	1182,42	1254,26	1067,60
Kg/inwoner	kg/inw	123,26	103,34	111,49	96,35
Kringloopcentrum					
Kringloop	ton	26,47	27,79	26,47	15,48
Kg/inwoner	kg/inw	2,35	2,43	2,35	1,40
RECUPERATIE					
TOTAAL	ton	4114,05	3917,56	3855,09	3287,65
Kg/inwoner	kg/inw	359,46	342,38	342,67	296,72
KGA					
autobatterijen	ton	1,22	1,01	0,59	0,00
batterijen(Bebat)	ton	1,14	1,11	0,98	0,71
afvalolie	ton	5,10	4,00	4,90	5,00
frituurolie	ton	12,32	10,92	11,38	11,25
kg	ton	22,32	22,11	18,28	13,54
tl-lampen	ton	1,27	1,24	1,00	0,46
KGA Totaal	ton	43,37	40,39	37,13	30,96
Kg/inwoner	kg/inw	3,79	3,53	3,30	2,79
INERT AFVAL Klasse III					
inert afval	ton	334,32	326,74	282,72	199,10
asbest recyclagepark	ton	13,66	8,66	88,06	50,15
asbest huis aan huis	ton	113,86	23,24	0,00	
TOTAAL	ton	461,84	335,40	370,78	249,25
Kg/inwoner	kg/inw	40,35	29,31	32,96	22,50
SELECTIEF INGEZAMELD	ton	4619,26	4293,36	4263,01	3567,85
Kg/inwoner	kg/inw	403,61	375,23	378,93	322,01
Restafval					
huisvuil	ton	1.519,25	1516,76	1439,44	1450,22
brandbaar grof vuil recyclagepark	ton	203,02	223,60	174,00	159,21
brandbaar grof vuil aan huis	ton	4,92	5,97	3,96	3,69
veegvuil	ton	0,00	0,00	0,00	0,00
afval van vuilnisbakjes, manueel veegvuil en afval van opruimen van sluikstorten	ton	7,24	4,30	33,16	32,41
TOTAAL	ton	1734,42	1744,66	1650,56	1645,52
kg/inwoner	kg/inw	151,54	152,48	146,72	148,51

Verhouding afvalfracties 2021



■ restafval ■ papier ■ PMD ■ hol glas
■ tuinafval ■ kringwinkel ■ divers



Landbouw

Vanaf het jaar 2013 zijn de gegevens voor Moorslede niet gekend, wel per provincie.

Gebruik grond	2012	2011
Totale oppervlakte cultuurgrond	228 662 are	277 124 are
Oppervlakte blijvend grasland	54 716 are	50 052 are
Voedergewassen in hoofdteelt	42 686 are	48 395 are
Maïs	36 857 are	44 657 are
Peulvruchten droog geoogst	0 are	0 are
Granen voor de korrel	58 560 are	53 650 are
Aardappelen	26 332 are	30 095 are
Nijverheidsgewassen	8 307 are	9 662 are
Groenten in open lucht	33 268 are	30 379 are
Sierteelt in open lucht	477 are	485 are
Boomgaarden	1 585 are	1 677 are
Teelten in serres	1 781 m ²	1 900 m ²
Braakland	177 are	19 are
Kampernoelieteelt	5 m ²	12 m ²
Forcerie van witloof	0 m ²	8 m ²
Runderen	3 627 are	3 562 are
Varkens	34 343 are	33 387 are
Schapen	132 are	126 are
Geiten	0 are	15 are

5. Openbare bibliotheek

§1. Algemene informatie

De gemeentelijke openbare bibliotheek is gelegen Iepersestraat 52a in Moorslede.

Tel.: 051 77 10 57

E-mail: bibliotheek@moorslede.be

online service: <https://moorslede.bibliotheek.be/>

website: www.moorslede.be/bib

catalogus: <https://moorslede.bibliotheek.be/>

Openingstijden :

maandag	: van 16 u. tot 18 u.
dinsdag	: van 10 u. tot 12 u. en van 16 u. tot 19 u.
woensdag	: van 15 u. tot 18 u.
donderdag	: van 10 u. tot 12 u. en van 16 u. tot 19 u.
vrijdag	: van 16 u. tot 18 u.
zaterdag	: van 09 u. tot 12 u.

In Dadizele is er ook een uitleenpost. De bibliotheek is ondergebracht in 't Torreke, Plaats 6 in Dadizele.

Tel : 056/ 50.65.95.

Openingstijden :

maandag	: van 18.30 u. tot 20 u.
woensdag	: van 12.30 u. tot 14.30 u.
zaterdag	: van 13 u. tot 15 u.

§2. Werking

totaal aantal boeken	:	22 621
totaal aantal tijdschriften	:	30
totaal aantal kranten	:	4
totaal aantal cd's	:	56
totaal aantal dvd's	:	1 983
spellen	:	454
games	:	36
aanwinsten	:	1 736
totaal aantal uitleningen	:	58 046
aantal individuele leners	:	1 852
aantal bezoekers	:	21 082

Evolutie werking

	2015	2016	2017	2018	2019	2020	2021
indiv. leners	1 848	1 931	1 772	1 754	1 786	1 814	1 852
materialen	41 010	38 140	39 884	34 337	35 437	36 461	26 263
uitleningen	78 998	79 169	76 717	73 328	75 751	53 847	58 046
inkomsten	6 487	6 557	6 404	6 316	4 778	4 774	5 560
bezoekers					24 027	18 245	21 082

§3. Locatie van uitleningen en verlengingen

Uitleningen Bib Moorslede:

- Zelfuitleenbalies: 93,7 %
- Infobalie: 6,3 %
- Online: 0 %

Verlengingen Bib Moorslede:

- Zelfuitleenbalies: 13,1 %
- Infobalie: 13,5 %
- Online: 73,4 %

6. Toerisme

§1. Onthaal

De dienst voor Toerisme, gelegen in het gemeentelijk domein 't Torreke, Plaats 6 in 8890 Dadizele was gans het jaar open.

maandag : 08.30 u. – 12 u.

dinsdag : 08.30 u. – 12 u.

woensdag : 08.30 u. – 12 u. en van 13 u. tot 18 u.

donderdag : 08.30 u. – 12 u.

vrijdag : 08.30 u. – 12 u.

De onthaaldienst wordt door Bieke Bekaert en Marilyne Volckaert verzorgd.

§2. Huisvesting

Zoals eerder vernoemd is de dienst voor Toerisme gevestigd in het gemeentelijk domein 't Torreke. Sedert 15 maart 2017 is het onthaal in het nieuwe infokantoor voor Toerisme op de voormalige binnenkoer van 't Torreke.

De bibliotheek en de tekenacademie zijn eveneens gehuisvest in 't Torreke. De benedenzaal doet dienst voor tentoonstellingen allerhande en vergaderingen. Er zijn nog twee ruimten boven.

Daarnaast is er een bergplaats beneden. Buiten leent 't Torreke zich voor openluchtfesten en voor evenementen georganiseerd door de dienst voor Toerisme. De binnenkoer wordt vaak gebruikt voor recepties.

Door de renovatie van het oud gemeentehuis werd STAP ook gehuisvest in 't Torreke.

§3. Relaties met anderen

Toerisme Vlaanderen, Westtoer, Toerisme Leiestreek, cluster Grensleie en de toeristische diensten van West-Vlaanderen en andere provincies en de gemeentelijke Cel Vrije Tijd.

§4. Recreatief toerisme

De Bedevaartroute (40 km) is een provinciale bewegwijzerde fietsroute. De route vertrekt aan de Basiliek in Dadizele waar ook het startbord staat. Men fietst o.a. langs het Tyne Cot Cemetery in Passendale. De fietstocht werd uitgewerkt door de West-Vlaamse vereniging voor vrije tijd. Een folder van de route kost 3 euro.

Doorheen Moorslede loopt het Pater Lievenswandelpad. Dit wandelpad is bewegwijzerd en loopt langs plaatsen die belangrijk waren in het leven van Pater Lievens. Deze route werd herwerkt in 2020 en wordt een gemeentelijk wandelpad.

Doorheen Dadizele loopt het Bourgondisch wandelpad. Dit gemeentelijk wandelpad is 7,8 km lang en is bewegwijzerd. Dit is een herwerking van het oude Bourgondisch wandelpad en kwam uit in 2021.

De provinciale Pompeschitterswandelroute (8,7 km): het traject brengt je langs glooiende akkers, groene weiden, authentieke kapelletjes, talloze boerenslagen en oude hoeves. Je kan genieten van de talrijke kerktorens die elke dorpskern markeren. Dit is provinciale bewegwijzerde wandelroute. Een folder kost 3 euro.

De provinciale Vierkavenboswandelroute (14,8 km): Het traject loopt langs de Stroroute, een voormalige spoorbedding, en langs de beekdalen gevormd door de Passendalebeek en de Collievijverbeek. In deze groene omgeving ligt het nog vrij jonge Vierkavenbos. Dit is een provinciale bewegwijzerde wandelroute. Je kan de route ook opsplitsen in 2 lussen. Hierdoor kan je een kleinere lus van 7,6 of 8,5 km stappen. Een folder kost 3 euro.

§5. Taken en bevoegdheden

- Verzorgen van de promotie binnen en buiten de gemeente;
- Organiseren van evenementen;
- Voorbereiden en uitvoeren van het toerismebeleid;
- Ondersteuning adviesraad voor toerisme;
- Reservaties bijhouden van 't Torreke en GC Den Ommeganck.

§6. De adviesraad voor Toerisme

De adviesraad voor Toerisme bestaat uit een dagelijks bestuur en een algemene vergadering.

Algemene vergadering van de adviesraad voor Toerisme

Deze adviesraad heeft tot doel het bevorderen van een democratisch, transparant en coherent beleid inzake toerisme in het belang van de gemeente en haar bevolking. Uit de leden van de algemene vergadering wordt een dagelijks bestuur gekozen.

Het dagelijks bestuur van de adviesraad van Toerisme

Het dagelijks bestuur spreekt gezamenlijk de datum van de volgende vergadering af, afhankelijk van ieders agenda en de noodzakelijkheid. Voor iedere vergadering ontvangt iedereen een schriftelijke uitnodiging met dagorde en gebeurtenissen. Op de het dagelijks bestuur wordt beslist welke evenementen georganiseerd zullen worden en aan welke we zullen deelnemen. Vanuit het dagelijks bestuur komen suggesties om onze gemeente aantrekkelijker te maken en om de bezienswaardigheden te promoten.

§7. Evenementen en tentoonstellingen

- 1 april tot en met 31 augustus: Wandelfotozoektocht Vierkavenboswandelroute.
- 3 april: Kick-off Blob kinderzoektocht in park Mariënstede.
- permanent: Start picknickkasten vanaf paasvakantie.
- permanent: Happen & Trappen. Fietslus van 60-tal km die je langs 5 horecazaken brengt waar je iets te eten krijgt. In samenwerking met cluster Grensleie.
- permanent: Groene Halte: Sinds 1 mei. Wandelnet in combinatie met openbaar vervoer. In samenwerking met cluster Grensleie.
- 1 mei: start toeristisch seizoen: Corona-editie met qr-codes aan verschillende horecazaken.
- 1 mei tot eind september: Insectenbingo in het Vierkavenbos .
- 15 mei tot en met 31 augustus: Korte Keten fietszoektocht. In samenwerking met cluster Grensleie.
- 1 juli tot 5 september: Schatten van Vlieg-zoektocht.
- permanent: Erfgoedborden met 3 wandelroutes en 1 fietslus (sinds 1 juli).
- 1 juli tot eind september: Fietszoektocht langs de erfgoedfietslus.
- permanent: Sinds 1 mei: Bourgondisch wandelpad.
- 1 juli tot eind oktober: Wandelfotozoektocht rond het Bourgondisch wandelpad.
- permanent: Wandelfotozoektocht Grote Ommegang.
- permanent online: De schat van Ridder Jan.
- 15 augustus: Feest- en avondmarkt in Dadizele in samenwerking met Dadizele Onderneemt.
- 12 september: Activiteiten in kader van kermis in thema jungle.
- 19 en 20 september: Smikkeltocht in samenwerking met cluster Grensleie.
- 6 november: Daisel verlicht in samenwerking met Dadizeelse verenigingen.
- 10 november: Deelname Sint Maarten.

§8. Feesten en plechtigheden

Data kermissen

Kleine kermis : Moorslede : laatste zondag van september
Dadizele : eerste zondag na Pinksteren (geannuleerd omwille van corona)

Grote kermis : Moorslede : eerste zondag na 15 augustus (geannuleerd omwille van corona)
Dadizele : weekend van tweede zondag van september

VIII. P.W.A.

Vanaf 2017 valt de PWA-werking onder Vlaanderen, VDAB. 2017 was een overgangsjaar worden waarbij een minimum basisdienstverlening werd voorzien i.v.m. het stopzetten van de PWA-werking en de opstart van het wijk-werken. Eind 2017 hield de PWA-werking op te bestaan en ging over in wijk-werken.

IX. EREDIENSTEN

De gemeente Moorslede telt nog 4 kerkfabrieken.

De gemeentelijke bijdrage i.v.m. de gewone werkingstoelagen na begrotingswijziging bedroeg in:

	2015	2016	2017	2018	2019	2020	2021
St.Martinus Moorslede	139 807,58	146 153,69	148 162,60	139 804,77	146 987,55	155 612,72	161 319,76
H.Theresia Slyps	0	11 064,63	39 863,00	33 321,31	36 810,86	42 207,57	40 757,32
O.L.V.Onbevlekt Dadizele	206 383,41	215 156,13	217 188,25	185 248,21	230 472,21	236 179,40	225 823,99
St.Pieter Ledegem	1 038,73	591,25	1 613,81	1 777,22	1 688,33	3 140,78	3 113,93
Protestantse kerk Wevelgem	6 154,08	5 307,48	5 176,85	5 422,53	5 140,67	-	-

X. SOCIALE DIENSTVERLENING

1. Algemene voorzieningen

§1. Private instellingen voor bejaarden

- Rust- en verzorgingstehuis “Maria Middelaers”

Pater Lievensstraat 20 in Moorslede

tel. 051 77 10 01

- Rusthuis “Maria’s Rustoord”

Beselarestaat 15 in Dadizele

tel. 056 50 93 38

2. Openbaar Centrum voor Maatschappelijk Welzijn (OCMW)

§1. Overzicht van de aangeboden diensten

A. Sociaal Huis (sociale dienstverlening in samenwerking met externe partners)

- Sociale tewerkstelling: zoeken naar tewerkstelling voor risicogroepen (maatschappelijke integratie – art. 60§7). Het OCMW is lid van een regionale dienst voor tewerkstelling (ondersteunt zowel cliënt als OCMW).
- Juridische hulp/schuldbemiddeling: het OCMW is lid van een regionale dienst voor schuldbemiddeling die het OCMW juridisch ondersteunt en die zelf voor cliënten collectieve schuldbemiddeling kan opstarten. Via onze sociale dienst kan een pro deo advocaat worden aangevraagd.
- Toetreding Sociaal Verhuurkantoor Regio Roeselare en Woondienst Regio Roeselare
- Samenwerkingsverband met vzw DYZO
- Samenwerking met Welzijnsschakel Komma
- Energiescans (i.s.m. het Werkspoor)
- Opladingen budgetmeters (i.s.m. Fluvius)
- Afsluiten samenwerkingsverbanden met andere diensten (vb. de Lijn, CAW, LOGO, SIT, Kringwinkel, ...)
- Projectwerking De Katrol
- Pamperbank (i.s.m. Kind en Gezin)
- Buurtgerichte zorg
- Zitdag belastingaangifte (i.s.m. met Ministerie van Financiën)
- Huis van het kind
- Zitdag Kind en Gezin

B. Algemene sociale dienstverlening vanuit OCMW zelf

- Recht op Maatschappelijke Integratie (leefloon, ...)
- Voorschotten (pensioen, ziekte-uitkeringen, ...)
- Financiële hulp: steun, tussenkomst bij opname in een rustoord, federale verwarmingstoelagen, sociaal culturele participatie, speelpleinwerking, huurwaarborg, Sint-Niklaastoelage
- Hulp in natura (voedselpakketten)
- Politiek vluchtelingen: financiële dossiers + materiële opvang in lokaal opvanginitiatief (LOI)
- Schuldhulpverlening (budgetbeheer, budgetbegeleiding en collectieve schuldbemiddeling)
- Informatie en administratieve hulp verstrekken
- Psychosociale hulp: bij persoonlijke noodsituaties, relatieproblemen, morele problemen, verwerkingsmoeilijkheden, vereenzaming, ...
- Adviezen Lokale Adviescommissies + financiering sociaal energiebeleid
- Doorgangswoning: opvangen van personen in crisissituaties
- Sociale woningen: eigen verhuring van woningen aan kansarme gezinnen + woningen sociaal huurstelsel

C. Dienst woonzorg en toelagen

- Gemeentelijke mantelzorgtoelage
- Ondersteuningstoelage voor kinderen met een beperking
- Toelage voor inwoners die lijden aan (chronische) incontinentie
- Vakantietoelage
- Thuiszorgdiensten: poetsdienst, verhuring personalarm, minder mobiele centrale, klusjesdienst
- Thuiszorg – organisatie overleg GDT en niet GDT
- Verhuring bejaardenwoningen: aangepaste bejaardenhuisvesting
- Assistentiewoningen en serviceflats (bejaardenhuisvesting met dienstverlening)
- Oudereninformatiepunt
- Infomoment thuiszorgactoren
- Info- en ontspanningsnamiddag voor bejaarden
- Zitdag hulp bij invullen aanvraag studietoelage

§2. Openingsuren van de diensten + wijze waarop contact kan opgenomen worden

Adres: Marktplaats 18 a – 8890 Moorslede
Telefoon: 051 57 60 70
E-mailadres: zorg@moorslede.be
socialiedienst@moorslede.be

Om de dienstverlening nog toegankelijker te maken werden ook rechtstreekse telefoonnummers ingevoerd die hieronder worden vermeld.

Sociale Dienst

- Wim Goemaere (051 57 60 76)
- Heleen Meersseman (051 57 60 79)
- Lien Wittevrongel (051 57 60 77)
- Sofie Packet (051 57 60 78)
- Laura Callens (051 57 60 71)

Individuele aanvragen worden door de maatschappelijk werkers van de sociale dienst behandeld. Alle aanvragen i.v.m. seniorenvoorzieningen en thuiszorgdiensten worden door de dienst ouderen- en thuiszorg behandeld (Nathalie Warlop/Nele Vanlerberghe).

Contact: - iedere dag is er één maatschappelijk werker van intake voor nieuwe aanvragen
- op afspraak

Adjunct-algemeendirecteur: Geert Leenknecht (051 57 60 74)

De adjunct-algemeendirecteur is afdelingshoofd mens en coördineert mensgebonden materies zoals deze van het OCMW. Kristof Vander Stichele is overkoepelend algemeen directeur voor gemeente en het OCMW.

Financieel directeur: Kris Wydooghe

De financieel directeur is verantwoordelijk voor het algemeen financieel beheer, het innen van de ontvangsten en het uitvoeren van alle betalingen.

Bediende Onthaal/secretariaat: Els D'Hooghe (051 57 60 70)

Verzorgt het onthaal (incl. telefonie), is contactpersoon voor de minder mobiele centrale, doet allerhande administratieve taken en staat in voor behandeling van ondersteuningstoelage en vakantietoelage.

Administratief deskundige Secretariaat: Sofie De Cleer

Verzorgt boekhoudkundige taken, allerlei taken i.v.m. buurtzorg en vrijwilligerswerking.

Maatschappelijk werker thuis- en ouderenzorg: Nathalie Warlop (051 57 60 72)

Verzorgt de werking van de poetsdienst, personenalarmtoestellen en bejaardenhuisvesting en staat tevens in voor de behandeling van premies (mantelzorg, federale verwarmingstoelage), oudereninformatiepunt.

Contact: maandag, dinsdag, donderdag, vrijdagvoormiddag.

Bediende thuis- en ouderenzorg: Nele Vanlerberghe (051 57 60 73)

Verzorgt allerhande administratieve taken voor de diensten van de thuis- en ouderenzorg, is contactpersoon voor de klusjesdienst, is tweede persoon voor het onthaal aan de balie.

Bediende Sociale Dienst: Kathy Vanassche (051 57 60 70)

Verzorgt de administratie van de sociale dienst, is veiligheidsconsulent en staat in voor de organisatie van het archief.

§3. Beschrijvend gedeelte van ontplooiende activiteiten tijdens het boekjaar

A. Sociaal Huis (sociale dienstverlening in samenwerking met externe partners)

Sociale tewerkstelling: zoeken naar tewerkstelling voor risicogroepen

In 2021 werden 6 personen tewerkgesteld in het kader van art. 60§7 van de organieke wet van 8 juli 1976 betreffende de openbare centra voor maatschappelijk welzijn. Drie hiervan werden tewerkgesteld in sociale economie initiatieven. Op 31.12.2021 waren er nog 5 actieve dossiers.

- bezoldigingen art.60§7: € 13 781,65
(2021/ACT-51/0904-00/6204000/OCMW/VB/IP-GEEN)
- bezoldigingen art.60§7: € 50 460,33
(2021/ACT-55/0904-00/6204000/OCMW/VB/IP-GEEN)

Juridische hulp/schuldbemiddeling

In het kader van rechtshulp en juridisch advies waren er 2 interventies in 2021. Op 31/12/2021 zijn er 8 dossiers collectieve schuldenregeling lopend.

Toetreding Sociaal Verhuurkantoor en Woondienst Regio Roeselare

Voor meer info: zie jaarverslag van de Woondienst.

Samenwerkingsverband met vzw DYZO

Dyzo behandelde 2 dossiers voor hulpvragers in Moorslede.

Samenwerking Welzijnsschakel

De Welzijnsschakel bestaat uit een groep vrijwilligers die naar mensen en gezinnen in armoede toe stapt en hen samenbrengt. Maandelijks bieden de vrijwilligers in het Sociaal Huis "op de koffie" aan. Kansarmen en alle geïnteresseerden zijn er welkom voor een aangename babbel. Tijdens die momenten worden ook gratis kledij en voedseloverschotten aangeboden. Daarnaast organiseert of neemt de Welzijnsschakel deel aan activiteiten.

Het OCMW kent jaarlijks € 1 500 toe als bijdrage in de werkingskost.

Energiescans (i.s.m. het Werkspoor)

2021 was voor de Energiesnoeiers van Werkspoor een moeilijk jaar. Omwille van Corona mochten zij heel wat van hun activiteiten tijdelijk niet uitvoeren. In de loop van 2021 werden er 6 basisscans uitgevoerd. Er waren eveneens 5 opvolgscans. De toeleiders hierbij waren de Woondienst (1), de bouwmaatschappij De Mandel (1), Fluvius (2), het OCMW Moorslede (1), het Sociaal Verhuurkantoor (1) en de Energiesnoeiers Midwest (4).

Er waren 2 sociaal glasisolatieprojecten en 1 sociaal dakisolatieproject. Er was geen sociaal spouwmuurisolatieproject.

Opladingen budgetmeters (i.s.m. Fluvius)

Er waren in 2021 132 opladingen elektriciteit (€ 6 525) en 85 opladingen gas (€ 5 940,55).

Ondertussen waren er op 31/12/2021 in Moorslede 49 actieve budgetmeters elektriciteit en 39 actieve budgetmeters aardgas.

	2017	2018	2019	2020	2021
Aantal opladingen elektriciteit	525	374	417	303	132
Aantal opladingen gas	318	297	260	170	85
Aantal actieve budgetmeters elektriciteit	57	64	59	47	49
Aantal actieve budgetmeters gas	41	49	45	35	39

Afsluiten samenwerkingsverbanden met andere diensten (vb. de Lijn, CAW, LOGO, SEL, Kringwinkel,...)

Het OCMW heeft diverse samenwerkingsverbanden afgesloten, die de zwakke burger steeds ten dienste komen (vb. De Lijn, CAW, LOGO, SEL, Kringwinkel,...).

Projectwerking De Katrol

Het OCMW/Sociaal Huis startte in de loop van februari 2017 met de uitrol van het project 'de Katrol' in samenwerking met alle scholen uit Moorslede. De klemtoon ligt in de ondersteuning van kinderen van 3^{de} kleuter, eerste en 2^{de} leerjaar die het moeilijk hebben. Het doel is om de kinderen kansrijker te maken, ouders assertiever te maken en te zorgen dat studenten en vrijwilligers op de werkvloer de doelgroep leren kennen.

De scholen toetsen eerst bij de ouders af of zij akkoord kunnen gaan om ondersteuning te krijgen. De begeleiding bedraagt minstens 16 contactmomenten per gezin gespreid over 2 x 1 uur per week.

Pamperbank (i.s.m. Kind en Gezin)

Eind 2012 werd gestart met de pamperbank. Een pamperbank zamelt restjes niet gebruikte luiers in van kinderen die een bepaalde maat ontgroeid zijn of zindelijk zijn geworden. Vrijwilligers van de consultaties bij Kind en Gezin sorteren ze en herverpakken ze per 12 stuks.

Via het OCMW worden ze verdeeld aan jonge gezinnen voor wie de aankoop van luiers een grote hap uit het gezinsbudget betekent. De verdeling gebeurt in samenspraak met en/of op doorverwijzing van Kind en Gezin. Er wordt ook steeds een bijdrage van 1 euro per 12 luiers gevraagd.

Met de opbrengst is het de bedoeling om ofwel ontbrekende soorten of tekorten aan te vullen.

Buurtgerichte zorg

Het project 'Zorgzame Buurten: minder mazen, meer net' is een initiatief van Samenlevingsopbouw West-Vlaanderen en Samenlevingsopbouw RIMO Limburg in samenwerking met VVSG, Cera, Fonds Daniel De Coninck, Porticus en Thomas More Vonk3. Samen met de gemeentelijke diensten, Mariënstede, WZC Maria's Rustoord, Welzijnsschakel Komma en LDC Patria worden hefboomen gecreëerd voor mensen in een maatschappelijk kwetsbare positie. Tegelijkertijd wil men een brede positieve dynamiek op gang brengen in de lokale gemeenschap: solidariteit, sociale cohesie, tegengaan van eenzaamheid, pro-actieve detectie van noden om onderbescherming weg te werken ,...

In Moorslede zijn reeds diverse initiatieven die bijdragen aan zorgzame buurten:

Ontmoeting

In 2021 is er geen activiteit doorgedaan wegens corona.

Dorpsrestaurant

In 2021 is het dorpsrestaurant 12 keer doorgedaan met een gemiddelde van 36 deelnemers per dorpsrestaurant.

Bijeenkomst 75+

In juni 2017 zijn het Sociaal Huis en de seniorenadvies gestart met het bijeenbrengen van de +75-jarigen om elkaar beter te leren kennen en een warme buurt te creëren.

In 2021 werd de laatste bijeenkomst in Moorslede georganiseerd en kon het project afgesloten worden. Voor de toekomst wordt gekeken of we de actie zullen herhalen of dat we een aangepaste versie van de actie zullen organiseren.

Zorgzame burelen

Zorgzame Buren houden de vinger aan de pols in hun buurt. Ze leggen de verbinding tussen de buurt en de buurtzorgcoördinator van de gemeente. Zij zijn het eerste aanspreekpunt bij vragen, ze informeren burelen over komende acties, ... 'Beter een goede buur dan een verre vriend' luidt het spreekwoord en dat is wat zorgzame burelen zijn. Goede burelen die zorg dragen voor de buurt en opkomen voor hun buurt. Dit deelproject is gestart in december 2020. Op 31 december 2021 hadden we 16 zorgzame burelen.

Zitdag belastingaangifte

Door de coronamaatregelen werd in 2021 geen zitdag georganiseerd voor het helpen invullen van de belastingaangifte.

	2014	2015	2016	2017	2018	2019	2020	2021
Aantal aangiften	88	80	85	114	117	143	n.v.t	n.v.t.

Huis van het Kind

Het Huis van het Kind is een lokaal samenwerkingsverband tussen verschillende organisaties die werken voor baby's, kinderen, jongeren, (aanstaande) ouders, grootouders en andere opvoedingsverantwoordelijken. Samen wordt er gebouwd aan een sterke gezins- en opvoedingsondersteuning. Kinderen van -9 maanden tot 24 jaar staan in ieder geval steeds centraal. In 2021 wordt de wedstrijd rond Coronakunst georganiseerd, worden er zomerscholen ingericht, wordt het kinderopvanginitiatief KIDZ Léon geopend en wordt de voorbereiding van de verhuis van het consultatiebureau naar het Sociaal Huis gestart. In het najaar worden enkele vormingsavonden georganiseerd, maar door de weinige inschrijvingen dienen deze geannuleerd te worden.

Zitdag Kind en Gezin

In het kader van de uitbouw van de Huizen van het Kind en de reeds bestaande samenwerking van bestaande dienstverlening van het OCMW wordt het Sociaal Huis de vaste uitvalbasis. De 4^{de} woensdagnamiddag van de maand gaat er telkens een zitdag door.

B. Algemene sociale dienstverlening vanuit OCMW zelf

Recht op Maatschappelijke Integratie (leefloon)

In 2021 werden er in 48 verschillende dossiers een leefloon toegekend:

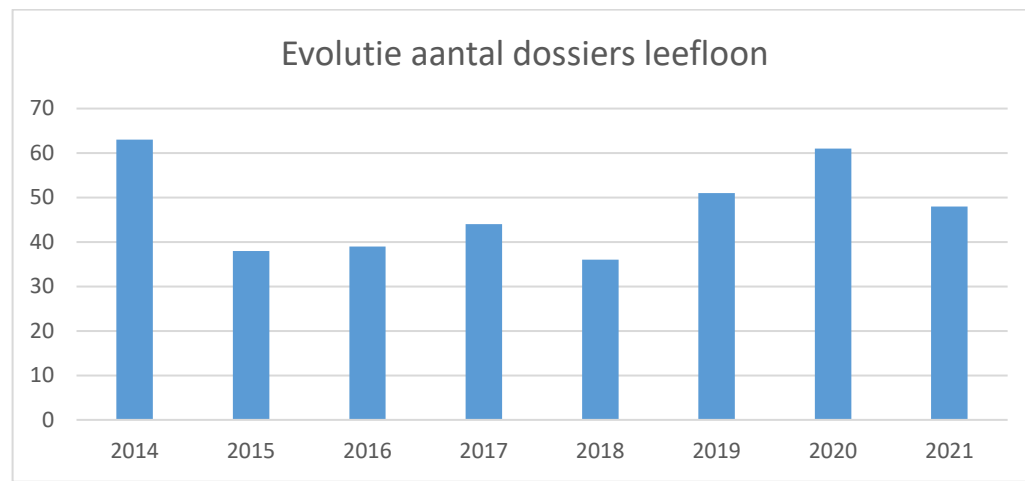
- Als samenwonende: 9 dossiers;
- Als alleenstaande: 24 dossiers;
- Als persoon met gezinslast: 14 dossiers;
- Combinatie als alleenstaande en als persoon met gezinslast (omwille van co-ouderschap kinderen): 1 dossier.

In de loop van 2021 heeft het Bijzonder Comité voor de Sociale Dienst hieromtrent volgende beslissingen genomen:

- Beslissing tot toekenning: 28;
- Beslissing tot verlenging: 12;
- Beslissing tot herziening: 31;
- Beslissing tot schorsing: 0;
- Beslissing tot stopzetting: 26;
- Beslissing tot weigering: 6.

Het Bijzonder Comité voor de Sociale Dienst heeft daarnaast ook akte genomen van de opmaak van 11 integratiecontracten. Op 31/12/2021 waren er 27 dossiers leefloon lopend.

Hierbij wordt eveneens een beeld gegeven van de behandelde aanvragen van de afgelopen 8 jaar.



- Bedrag leefloon voor begunstigden ingeschreven in het bevolkingsregister: € 108 140,40
(2021/GBB-BCSD/0900-00/6480001/OCMW/BCSD/IP-GEEN)

Totaal bedrag over alle categorieën: € 282 236,97

Voorschotten

Een uitkering kan op zich laten wachten wanneer men zich in een situatie van overschakeling bevindt van werk naar werkloosheid, naar ziekte of naar pensionering. Het OCMW kan dan terugvorderbare voorschotten verlenen op diverse uitkeringen om deze periode te overbruggen.

Financiële hulp (uitgavenposten)

soort steun	2017	2018	2019	2020	2021
Steun in speciën	14 832,40	14 423,65	16 389,67	25 453,05	40 407,92
Dienstverlening in natura	2 650,00	475,00	1 230,00	2 025,00	3 850,00
Bijdrage ziekte en invaliditeit	126,10	87,25	21,45	442,00	234,00
Transportkosten geholpen personen	167,80	144,00	44,00	0,00	106,30
Hospitalisatiekosten	0,00	0,00	0,00	788,50	0,00
Plaatsingskosten onthaalhuizen	0,00	0,00	0,00	0,00	0,00
Bijdrage huur	21 753,14	25 433,59	16 115,41	20 665,95	22 085,24
Bijdragen kosten paramedische verzorging	49,74	600,00	0,00	0,00	306,50
Bijdrage farmaceutische kosten	5 931,55	5 505,36	5 414,98	3 908,02	1 887,24
Bijdrage begrafenis kosten	5 473,82	3 425,29	3 550,00	7 077,30	1 585,00
Verblijfskosten rusthuis	0,00	0,00	0,00	5 763,41	1 620,35

In 2021 werd er in totaal € 13 088,88 uitgegeven aan federale verwarmingstoelagen conform de bepalingen van het Sociaal Stookoliefonds volgens het KB van 09.01.2005. Het totaal aantal begunstigden bedroeg 82.

Inzake toepassing van het KB van 10.09.2009 houdende sociale en culturele participatie (periode 1 januari 2021 – 31 december 2021) werden volgende uitgaven genoteerd:

- bevordering van de sociale participatie: € 3 204,23 – 129 deelnemers
- organisatie van collectieve modules: € 0 – 0 deelnemers
- strijd tegen kinderarmoede: € 1 362,54 – 32 deelnemers

Het totaal van deze uitgaven bedraagt aldus € 4 566,77. Het subsidieerbaar bedrag vanuit de POD Maatschappelijke Integratie bedroeg € 6 944.

Er waren net zoals vorige jaren opnieuw tussenkomsten in de speelpleinwerking voor 12 dossiers ten bedrage van € 1 247.

Inzake toepassing KB 26.08.2010 (Huurwaarborgen) werden 12 huurwaarborgen toegekend (1 met waarborgbrief en 11 door rechtstreekse storting).

In 2021 werden aan 21 gezinnen maximaal € 35 per kind toegekend als Sinterklaastoelage voor kinderen die het zesde leerjaar nog niet beëindigd hadden voor een totaal bedrag van € 1 419,68.

Bij de hulp in natura werd er tussengekomen voor € 2 375. Dit betreft toegekende voedselpakketten in samenwerking met de vzw Sociale Kruidenier Roeselare. De vzw werd opgericht in 2001, oorspronkelijk onder de naam van De Graancirkel, met als hoofddoel het voorzien in voedselhulp voor lokale burgers aan wie de middelen ontbrak om zelf voldoende voeding te kunnen aankopen. Het doorverwijzende bestuur bepaalt binnen welke criteria klanten kunnen doorverwezen worden. De administratieve bijdrage bedraagt € 45 per maand voor een alleenstaande, verhoogd met € 5 per bijkomende persoon.

Politiek vluchtelingen

Financiële steun:

Het OCMW staat in voor de begeleiding en financiële steun van kandidaat politiek vluchtelingen.

- Tegemoetkoming in de medische kosten ten gunste van toegewezen asielzoekers (niet LOI): € 1 318,44 (2021/GBB-BCSD/0903-00/6482546/OCMW/BCSD/IP-GEEN)
- Tegemoetkoming ten gunste van toegewezen asielzoekers: € 12 014,78 (niet LOI) (2021/GBB-BCSD/0900-00/6482545/OCMW/BCSD/IP-GEEN)

In 2021 waren er 2 dossiers financiële steun actief.

Materiële opvang in lokaal opvanginitiatief (LOI):

Het OCMW beschikte op 31/12/2021 over 1 woning waar materiële opvang verzekerd wordt voor een totaal van 5 opvangplaatsen. In totaal werden € 82 115,11 subsidies geboekt in de loop van het boekjaar.

Schuldhelpverlening (budgetbeheer – budgetbegeleiding – collectieve schuldbemiddeling)

Erkenningsnummer: 14AB/74/99009

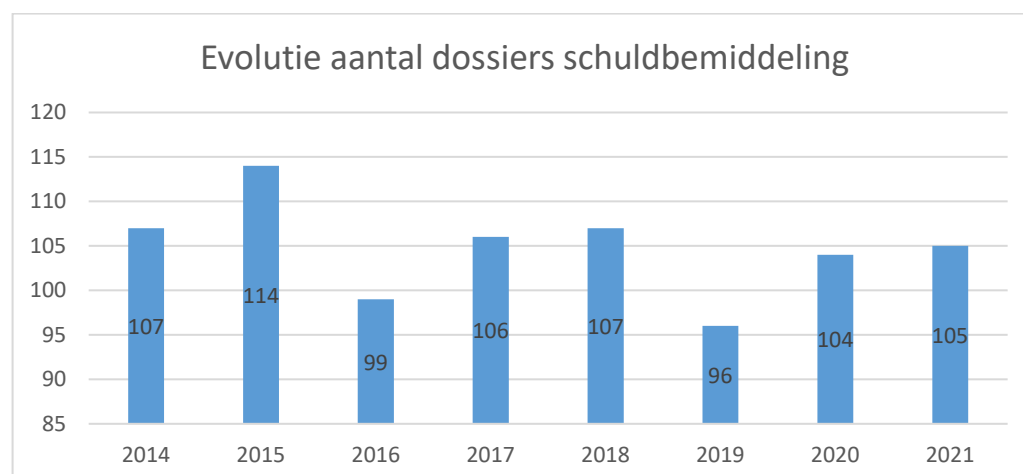
Het OCMW van Moorslede is sinds 01.03.1999 erkend als instelling voor schuldbemiddeling. Sinds 01.10.2001 is het OCMW toegetreden tot de Regionale Dienst voor Schuldbemiddeling Midden West-Vlaanderen.

Cijfers 2021 (telling volgens eigen methode):

- aantal dossiers budgetbeheer: 105 actieve dossiers budgetbeheer in 2021, waarvan 24 nieuwe dossiers
- aantal stopzettingen budgetbeheer: 27 dossiers, waarvan:
 - o 9 op eigen aanvraag
 - o 8 wegens verhuis
 - o 1 wegens collectieve schuldbemiddeling
 - o 0 wegens beperkte of geen medewerking
 - o 5 wegens overlijden
 - o 4 wegens sanering schulden.

Regelmatig gebeurt er een evaluatie van een dossier budgetbeheer. Hiervoor vindt er een gesprek plaats tussen de cliënt en de maatschappelijk werker. Liefst vindt dit gesprek bij de cliënt thuis plaats. Voor dit gesprek werken wij met een checklist met vragen. Deze vragen hebben zowel betrekking op financieel vlak als op begeleidingsvlak zowel t.a.v. de cliënt als t.a.v. de maatschappelijk werker. De checklist wordt samen met de cliënt ingevuld.

Hierbij wordt eveneens een beeld gegeven van de behandelde aanvragen van de afgelopen 8 jaar.



Op 31/12/2021 gebeurde een inventarisatie van de dossiers budgetbeheer qua duurtijd:

- aantal actieve dossiers budgetbeheer <3 jaar: 43 dossiers;
- aantal actieve dossiers budgetbeheer 3-5jaar: 22 dossiers;
- aantal actieve dossiers budgetbeheer 5-10jaar: 23 dossiers;
- aantal actieve dossiers budgetbeheer >10jaar: 17 dossiers.

Er worden in het nieuwe meerjarenplan acties voorzien om de mensen zo vlug mogelijk zelfredzaam te maken.

Informatie en administratieve hulp

De maatschappelijk werkers/administratief medewerkers helpen bij het invullen van allerlei formulieren en geven inlichtingen over allerhande tegemoetkomingen, vrijstellingen of verminderingen.

Psychosociale hulp

Problemen op het gebied van relatie, gezin, opvoeding, verslaving, eenzaamheid, enz. kunnen bij de sociale dienst besproken worden. Er wordt gezocht naar een oplossing of doorverwezen naar een deskundige dienst.

Adviezen lokale adviescommissies + financiering sociaal energiebeleid

Financiering via de fondsen voor het sociaal energiebeleid (CREG) (wet van 4 september 2002).

Financiering voor het personeel & invulling van de maatschappelijke begeleiding door dit personeel + financiering voor maatschappelijke dienstverlening.

Totaal subsidie personeel: € 51 941,82

- aantal zittingen Fluvius: 4
- behandelde dossiers Fluvius: 61 (38 voor elektriciteit – 23 voor gas)
- in 2021 werden er 0 elektriciteitstoegangspunten en 0 gasttoegangspunten afgesloten op basis van een advies van de lokale adviescommissie;
- aantal zittingen De Watergroep: 2
- behandelde dossiers De Watergroep: 17

Maatregelen in het kader van de aanzuivering van niet-betaalde rekeningen: via het reglement van de energietoelage werd er tussengekomen voor 54 dossiers t.b.v. € 12 745,28 (OCMW-verwarmingstoelage).

De totale subsidie voor energiekosten bedraagt € 3 550,13.

Doorgangswoning

In de Breulstraat 37 werden 4 studio's ingericht voor personen zonder onderdak of om in uiterste nood gehuisvest te worden. Er is een termijn van 3 maanden voorzien maar het lukt bijna nooit om na 3 maanden een passende oplossing te vinden voor het huisvestingsprobleem. Van de zolderverdieping werden er drie kinderkamers gemaakt.

In 2021 waren er 4 opnames waarvan er 4 konden beëindigd worden ingevolge doorstroming naar andere huisvesting.

Sociale woningen

Eigen stelsel:

Het OCMW beschikt over twee woningen die verhuurd worden volgens eigen normen (geen sociaal huurstelsel) of aan mensen die op de private huurmarkt niet of moeilijk terecht kunnen. Meestal dienen deze woningen voor huisvesting (max. 3 jaar) in afwachting van het vinden van een woning op de sociale huurmarkt.

Sociaal huurstelsel:

Het OCMW heeft het woonproject Residentie Nantes gerealiseerd in het kader van het sociaal huurstelsel. Er worden 8 woningen uitgebaat. Er zijn 2 woningen aangepast voor mensen met een beperking (type 1/2), 3 woningen type 2/3 en 3 woningen type 3/4. In de loop van 2021 hebben 2 huurders hun woning verlaten. De woningen werden ondertussen toegewezen aan nieuwe kandidaat-huurders.

In de Markstraat 2 zijn er 3 appartementen beschikbaar waarvan één op het gelijkvloers (met 2 slaapkamers) en twee op de eerste verdieping (telkens met 1 slaapkamer). Alle appartementen zijn verhuurd.

C. Dienst woonzorg en toelagen

Gemeentelijke mantelzorgtoelage (0900-00/648170)

In 2021 werd voor een bedrag van € 37 600,00 mantelzorgtoelage toegekend aan 144 personen (vanaf 01.01.2020 € 25,00 per maand).

	2017	2018	2019	2020	2021
Aanvragen	134	134	160	153	144
Betaald bedrag	€ 26 620	€ 28 140	€ 31 740	€ 40 425	€ 37 600

Ondersteuningstoelage voor kinderen met een beperking

De gemeentelijke ondersteuningstoelage (€ 200,00) wordt toegekend aan personen die de verzorging en opvoeding van een zwaar gehandicapt kind op zich nemen. Er werden 66 toelagen toegekend in 2021.

	2017	2018	2019	2020	2021
Aanvragen	76	75	82	65	66
Betaald bedrag	€ 15 200	€ 15 000	€ 16 400	€ 13 000	€ 13 200

Vakantietoelage

De gemeentelijke vakantietoelage wordt toegekend aan gehandicapte inwoners die deelnemen aan een vakantieverblijf. Er werden in 2021 slechts 18 toelagen toegekend. Door de coronamaatregelen werd er immers niet veel op vakantie gegaan.

	2017	2018	2019	2020	2021
Aanvragen	69	63	69	9	18
Betaald bedrag	€ 5 205	€ 5 100	€ 4 980	€ 600	€ 1 350

Toelage voor inwoners die lijden aan chronische incontinentie

Vanaf 2020 worden geen gratis restafvalzakken meer gegeven, maar wordt een toelage van € 35,00 toegekend.

	2017	2018	2019	2020	2021
Aantal ontvangers gratis restafvalzakken	233	234	201	193 (€ 6 755)	208 (€ 7 280)

Thuiszorgdiensten

Poetsdienst (zowel poetsdienst na hospitalisatie als dienstenchequesysteem)

In 2021 werden 3 gezinnen geholpen in het systeem poetsdienst na hospitalisatie voor een totaal van 29 uren. Bovendien werden er 545,50 uren in het OCMW-gebouw, 196 uren in de gemeenschappelijke delen van de serviceflats, 25,50 uren in de doorgangswoning en 22 uren in het lokaal opvanginitiatief gepoetst.

De prijs per uur systeem poetsdienst na ziekenhuisopname bedraagt € 8,00.

Sedert februari 2007 werd ook het systeem poetshulp via dienstencheques ingevoerd. In 2021 werden 233 gezinnen geholpen met een totaal van 21.515 uren.

Eind 2021 stelde het OCMW 26 personeelsleden tewerk in de poetsdienst.

	2017	2018	2019	2020	2021
Aantal gezinnen logistieke hulp					
Aantal uren logistieke hulp					
Gemiddelde prijs logistieke hulp					
Aantal gezinnen dienstencheques	269	264	266	283	233
Aantal uren dienstencheques	24 827	25 115		23 611	21 515

Verhuring personalarmsystemen

- aantal toestellen: 3
- prijs per toestel per maand: € 15

Gemiddeld werden 3 toestellen verhuurd.

Bedoeling is om geen nieuwe verhuringen meer te doen zodat deze dienstverlening op termijn uitdooft.

Mindermobielencentrale

	2017	2018	2019	2020	2021
Aantal leden	184	206	213	220	185
Aantal chauffeurs	8	8	8	8	10
Aantal ritten	1.017	1.104	1.061	563	939
Aantal kilometers	33.091	29.459	25.850	14.303	27.343

Klusjesdienst

In 2021 werden 90 gezinnen geholpen en werden er 1 165,50 uren hieraan besteed. Gemiddeld werden er 12,95 uren per begunstigde gepresteerd. Dit was goed voor een totaal van € 16 392,00 inkomsten. Er werd gemiddeld € 14,07 per uur aangerekend (8 gebruikers aan € 10,00, 60 gebruikers aan € 12,00 en 22 gebruikers aan € 20,00).

	2017	2018	2019	2020	2021
Aantal gezinnen	102	91	100	80	90
Aantal uren	1 108,5	1052,75	1 080,96	1208	1 165,50
Gemiddelde prijs/uur	€ 13,57	€ 11,56	€ 10,81	€ 13,63	€ 14,07

Thuiszorg – organisatie MO

Vanaf 1 mei 2020 is er een nieuw vergoedingssysteem. Bijgevolg vallen de vroegere overlegmodellen nl. GDT, niet-GDT en OPP weg. Het nieuw model zal inzetten op zorgcoördinatie.

Het multidisciplinair overleg (MO) kan doorgaan voor eender welk type van persoon met een zorg- en ondersteuningsvraag. Het MO zal dus zorgen voor een stroomlijnen van het zorgproces en het duidelijk omlijnen van het zorgteam van de persoon. Het opstellen van een zorgplan helpt om dit zorgproces voor elk lid van het zorgteam duidelijk te hebben en de opvolging mogelijk te maken.

Drie rollen worden vergoed: de overlegorganisator, de zorgbemiddelaar en (maximaal vier) deelnemers. De vergoeding van deze rollen kan niet gecumuleerd worden.

De bedragen voor vergoedbaar overleg voor de periode 01/05/2021 tot en met 31/12/2021 zijn de volgende:

- deelnemers: € 25,00
- zorgbemiddelaar: € 40,00
- overlegorganisator: € 120,00

In 2021 werd er 1 overleg georganiseerd en aan 0 overleggen deelgenomen.

Verhuring bejaardenwoningen

‘t Waterputje – Menenstraat 2-2a-4-6 te Dadizele

Het OCMW verhuurt 4 bejaardenwoningen met bijgaande garage (zonder dienstverlening) in Menenstraat in Dadizele. Deze woningen zijn speciaal uitgerust voor bejaarden (alles op gelijkvloers – verlaagde douche,...). Op 31/12/2021 waren alle woningen verhuurd.

Assistentiewoningen ‘De Vier Seizoenen’ Vier Seizoenenstraat 1 – 32 te Moorslede

Het OCMW beschikt over 29 assistentiewoningen, gelegen in de Vier Seizoenenstraat te Moorslede. Sinds eind 1994 zijn alle woningen bewoond en eind 2011 werden nog 4 bijkomende woningen in gebruik genomen.

Voor uitgebreid verslag: zie raad voor maatschappelijk welzijn d.d. 25 maart 2021.

Inkomsten:

- opnamekosten assistentiewoningen: € 155 263,24
(2021/GBB-VB/0952-01/7050002/OCMW/VB/IP-GEEN)
- verhuring garages : € 3 070,32
(2021/GBB-VB/0952-01/7050003/OCMW/VB/IP-GEEN)

Serviceflats ‘Residentie Leonie’ - Leonie de Croixstraat 19 te Dadizele

Daarnaast beschikt het OCMW sedert 01.01.2006 over 17 serviceflats (Residentie Leonie) te Dadizele, gelegen in de Leonie de Croixstraat 19 te Dadizele. Sinds begin 2006 zijn alle flats bewoond.

Voor uitgebreid verslag: zie raad voor maatschappelijk welzijn d.d. 25 maart 2021.

Inkomsten:

- opnamekosten serviceflats : € 122 700,80
(2021/GBB-VB/0952-02/7050002/OCMW/VB/IP-GEEN)

Infomoment thuiszorgactoren

Jaarlijks houdt het Sociaal Huis/OCMW een infoavond voor de thuiszorgactoren werkzaam in Groot-Moorslede. Deze infoavond was ingepland op 30/11/2021. Wegens de coronapandemie werd deze bijeenkomst op het allerlaatste moment afgelast.

Op de agenda stond:

- Hoe werkt een zorgteam overleg? door Hanne Vanraes.
- Toelichting EersteLijnsPsychologische Hulp door Hanne Vanraes.
- Toelichting Zorgbudget voor zwaar zorgbehoevenden, inschaling met nieuw instrument BeIRAI screener door Ilse Denduyver.
- Voorstelling mantelzorgkamers WZC Maria's Rustoord door Marleen Boulangier & Charlotte D'Hulster.
- Varia:
 - Project Voelsprietten aan huis door Warlop Nathalie
 - Zorgparkeren & groepsbegeleiding rookstop door Jens Pattyn
 - Kennismakingsronde + eventuele vermelding van weetjes in uw organisatie

Info- en ontspanningsnamiddag voor bejaarden

Jaarlijks organiseert het OCMW een bejaardennamiddag. Naast een informatief gedeelte wordt er ontspanning voorzien voor de 65-plussers van groot-Moorslede. Als afsluiter kunnen de aanwezigen genieten van koffie met koekebrood.

In 2021 vond de seniorennamiddag terug plaats. 198 senioren waren aanwezig en kregen info over de gevolgen van een verhuis naar een woonzorgcentrum en konden daarna genieten van een optreden van Celien en Margriet Hermans.

Klachten

In 2021 werden 0 klachten geregistreerd. Het is moeilijker bij de sociale dienst te bepalen wanneer er een klacht is, gezien het om hulpvragen gaat. Dit wordt verder bekeken.

3. Invaliditeit - dienst welzijn

§1. Tegemoetkomingen aan personen met een handicap

De aanvragen en herzieningen tot het bekomen van een tegemoetkoming van de dienst voor Personen met een handicap, Finance Tower, Kruidtuinlaan 50 in Brussel bevatten of tot het bekomen van een zorgbudget voor ouderen met een zorgnood bij de Vlaamse Sociale Bescherming, Koning Albert II-Laan 35 bus 37 in Brussel:

	<u>2019</u>	<u>2020</u>	<u>2021</u>
- Aanvragen zorgbudget voor ouderen met een zorgnood en herzieningen	12	9	11
- Aanvragen om integratie/inkomensvervangende tegemoetkoming en herzieningen	12	15	14
- Aanvragen tot attesten	1	0	0
- Aanvragen voor parkeerkaarten	29	25	28
- Doorgeven van wijzigingen	0	0	0
- Verminderingskaart openbaar vervoer	0	0	0
Totaal aanvragen	54	49	53

4. Pensioenen - dienst welzijn

Door bemiddeling van het gemeentebestuur werden volgende aanvragen ingediend:

§1. Bij de Rijksdienst voor Pensioenen

Werknemerspensioenen

	<u>2019</u>	<u>2020</u>	<u>2021</u>
- Aanvragen (vervroegd) rustpensioen	17	13	11
- Aanvragen overlevingspensioen	3	0	3
- Aanvragen buitenlands (overlevings)pensioen	0	0	0

	<u>2019</u>	<u>2020</u>	<u>2021</u>
- Inkomensgarantie voor ouderen (I.G.O.)	1	0	2

§2. Bij het Rijksinstituut voor Sociale Verzekeringen voor Zelfstandigen

	<u>2019</u>	<u>2020</u>	<u>2021</u>
- Aanvragen (vervroegd) rustpensioen	6	6	5
- Aanvragen overlevingspensioen	3	0	0

XI. GEZONDHEID EN HYGIENE

1. Algemene voorzieningen

Maria Middelaes
Pater Lievensstraat 20, 8890 Moorslede

Maria Rustoord
Beselarestaat 15, 8890 Dadizele

2. Ontsmetting en openbare reiniging

Voor het werkingsjaar 2021 werd volgend bedrag uitbetaald voor bestrijding van schadelijke dieren en planten (bv. berenklaauw): € 1,91.

Werkingskosten vorige dienstjaren

2014: € 1 846,57
2015: € 3,58
2016: € 2,61
2017: € 1,82
2018: € 461,31
2019 : € 375,73
2020: € 335,16

3. Begraafplaatsen

§1. Vergunningen

Toegestane concessies

In 2021 werden er 46 vergunningen afgeleverd voor een totaal bedrag van € 17 450, nl.

- 6 nisconcessies voor een totaalbedrag van € 2 200
- 22 concessies urnegrond voor een totaalbedrag van € 6 450
- 15 grafconcessies voor een totaalbedrag van € 8 500
- 3 asverstrooiingen niet-inwoners voor een totaalbedrag van € 300

Aanvragen vorige dienstjaren:

2014: 43 vergunningen voor een totaal van € 13 125
2015: 39 vergunningen voor een totaal van € 15 700
2016: 48 vergunningen voor een totaal van € 16 300
2017: 95 vergunningen voor een totaal van € 20 525
2018: 72 vergunningen voor een totaal van € 12 950
2019: 47 vergunningen voor een totaal van € 17 900
2020: 43 vergunningen voor een totaal van € 17 450

*Hernieuwingen/verlengingen concessies**

In 2021 werden 52 hernieuwingen van concessies goedgekeurd voor een totaal bedrag van € 6 666,66:

- 0 nisconcessies voor een totaalbedrag van € 0
- 1 urneveldconcessies voor een totaalbedrag van € 166,66
- 25 eeuwigdurende grafconcessies voor een totaalbedrag van € 0
- 26 grafconcessies voor een totaalbedrag van € 6 500

2019: 26 hernieuwingen voor een totaal van € 250

2020: 29 hernieuwingen voor een totaal bedrag van € 3 848,50

*Bijplaatsingen**

In 2021 werden 10 bijplaatsingen goedgekeurd voor een totaal bedrag van € 2 125:

- 4 bijplaatsingen urnes in urneveldconcessie voor een totaalbedrag van € 1 000
- 6 bijplaatsingen urnes in grafconcessies voor een totaalbedrag van € 1 125

2019: 5 bijplaatsingen voor een totaal van € 625

2020: 8 bijplaatsingen voor een totaal bedrag van € 1 375

*Tot 2019 werden deze bijgeteld bij de toegestane concessies.

XII. VOLKSHUISVESTING

1. Gemeentelijke toelagen

§1. Bouwpremie en gemeentelijke verbeteringspremie

De gemeente verleent aan de personen die in aanmerking komen voor de gewestelijke verbeterings- en/of aanpassingspremie of de gewestelijke renovatiepremie een gemeentelijke huisvestingspremie.

Tijdens het dienstjaar 2021 werden er 13 aanvragen ingediend voor een totaal bedrag van € 3 472,00.

Tijdens het dienstjaar 2020 werden er 32 aanvragen ingediend voor een totaal bedrag van € 8 240,50.

Tijdens het dienstjaar 2019 werden er 18 aanvragen ingediend voor een totaal bedrag van € 4 255,50.

Tijdens het dienstjaar 2018 werden er 46 aanvragen ingediend voor een totaal bedrag van € 13 687,70.

Tijdens het dienstjaar 2017 werden er 57 aanvragen ingediend voor een totaal bedrag van € 18 254,50.

XIII. STEDENBOUW, RUIMTELIJKE ORDENING, PLANOLOGIE

1. Stedenbouw

§1. Bouwvergunningen/omgevingsvergunningen

Afgeleverde bouwvergunningen in	2015	2016	2017	2018	2019	2020	2021
Nieuwbouw, eengezinswoningen	68	42	75	29	20	25	32
Nieuwbouw, meergezinswoningen	1	4	9	0	0	4	4
Verbouwen en uitbreiden van woning onderhoudswerken aan woning	46	55	45	45	48	37	49
Plaatsen tuinhuis, garage, berging, carport, veranda	22	40	39	35	24	31	44
Bouwen, verbouwen en/of uitbreiden van bedrijfsgebouwen	17	10	24	21	17	17	12
Andere (terreinaanlegwerken, technische installaties, verhardingen, ...)	30	35	22	37	14	20	25
Meldingen/omgevingsvergunningen ingedeelde inrichting of activiteit					6	47	37
Verkavelingen					2	2	6
Bijstellen verkaveling						3	1

INHOUDSTAFEL

HOOFDSTUK I : ALGEMENE INFORMATIE	2
I. DE GEMEENTE ALS OPENBAAR BESTUUR	2
1. Algemene toelichting	2
§1. Administratieve situering	2
§2. Oppervlakte	3
§3. Subgemeentelijke indelingen	3
§4. Gerechtelijke indeling.....	3
2. Politieke organen	4
§1. Gemeenteraad.....	4
§2. Raad voor Maatschappelijk Welzijn	5
§3. Schepencollege.....	6
§4. Vast bureau	6
§5. Bijzonder comité voor de sociale dienst.....	7
II. PERSONEEL LOKAAL BESTUUR	8
1. Organogram	8
2. Functionele informatie.....	9
§1. Algemeen bestuur	9
§2. Ruimte	10
§3. Burger	11
§4. Vrije tijd	12
§5. Zorg en Welzijn.....	15
§6. Onderwijs	18
§7. Politie.....	20
§8. Brandweer	20
§9. Jobstudenten & Monitoren	20
III. TOESTAND VAN DE GEMEENTEFINANCIEN	21
1. BBC Rapporten	21
§1. Staat van het financieel evenwicht	21
§2. Realisatie van de kredieten	22
§3. Ontvangsten en uitgaven naar functionele aard.....	23
§4. Ontvangsten en uitgaven naar economische aard.....	24
§5. Investeringsproject.....	30
§6. Evolutie van de financiële schulden	57
§7. Toelichting bij de balans.....	58
§8. Overzicht werkings- en investeringssubsidies per beleidsveld	60
HOOFDSTUK II : FUNCTIONELE INFORMATIE	62
I. ALGEMENE INFORMATIE	62
1. Secretariaat	62
§1. Briefwisseling.....	62
§2. Ceremoniën	62
§3. Reispassen	62
§4. Dienst rijbewijzen	63
2. Bevolking	64
§1. Beweging der bevolking	64
§2. Evolutie van het bevolkingscijfer.....	65
§3. Vreemdelingenregister	65
§4. Afgeleverde stukken door de bevolkingsdienst	67
§5. Afgeleverde stukken via thuisloket (e-loket).....	68
3. Burgerlijke stand	69

§1. Geboorten, erkenning en kinderaannemingen	69
§2. Sterfgevallen.....	69
§3. Huwelijken en echtscheidingen.....	69
§4. Nationaliteit.....	69
§5. Adoptie	69
II. ALGEMENE DIENSTEN	70
1. Openingsuren gemeentelijke diensten	70
§1. Openingsuren administratieve diensten (enkel op afspraak)	70
III. ONROEREND PATRIMONIUM.....	71
1. Volgens kadaster	71
§1. Bebouwd	71
§2. Onbebouwd.....	72
§3. Kerkhoven.....	73
2. Kadastrale oppervlakte	73
3. Verwervingen, vervreemdingen en ruilingen.....	74
IV. JUSTITIE - POLITIE	75
1. Algemene toelichting	75
V. BRANDWEER.....	76
1. Personeel.....	76
§1. Kader	76
2. Tussenkomen	76
§1. Oproepen	76
VI. ONDERWIJS	77
1. Algemene voorzieningen.....	77
§1. Onderwijsinstellingen op de gemeente	77
2. Kleuter- en basisonderwijs.....	78
VII. JEUGDZORG - CULTUUR - SPORT - GROEN - BIBLIOTHEEK - TOERISME.....	79
1. Jeugdzorg	79
§1. De gemeentelijke jeugddienst.....	79
§2. De Moorsleedse jeugdraad	81
2. Cultuur.....	82
§1. Cultuurdienst.....	82
§2. Cultuurraad	82
§3. Beheersorgaan gemeenschapscentra (Moraculi).....	82
§4. Verhuur Gemeenschapscentra.....	82
§5. Activiteiten Cultuurdienst	83
§6. Subsidies.....	83
3. Sport- en aanverwante activiteiten.....	84
§1. Werkingskosten	84
§2. Toelagen	84
§3. Samenstelling van de sportraad 31 december 2020	85
§4. Werking van de gemeentelijke sportdienst.....	85
§5. Accomodaties	86
4. Dienst Milieu, groen en landbouw	89
§1. Milieu.....	89
§2. Landbouw	91
5. Openbare bibliotheek	92
§1. Algemene informatie.....	92
§2. Werking	92

§3. Locatie van uitleningen en verlengingen.....	92
6. Toerisme.....	93
§1. Onthaal.....	93
§2. Huisvesting	93
§3. Relaties met anderen	93
§4. Recreatief toerisme	93
§5. Taken en bevoegdheden	93
§6. De adviesraad voor Toerisme.....	93
§7. Evenementen en tentoonstellingen.....	94
§8. Feesten en plechtigheden	94
VIII. P.W.A.	95
IX. EREDIENSTEN.....	96
X. SOCIALE DIENSTVERLENING	97
1. Algemene voorzieningen.....	97
§1. Private instellingen voor bejaarden	97
2. Openbaar Centrum voor Maatschappelijk Welzijn (OCMW)	97
§1. Overzicht van de aangeboden diensten	97
§2. Openingsuren van de diensten + wijze waarop contact kan opgenomen worden	98
§3. Beschrijvend gedeelte van ontplooiide activiteiten tijdens het boekjaar	99
3. Invaliditeit - dienst welzijn	107
§1. Tegemoetkomingen aan personen met een handicap.....	107
4. Pensioenen - dienst welzijn.....	108
§1. Bij de Rijksdienst voor Pensioenen.....	108
§2. Bij het Rijksinstituut voor Sociale Verzekeringen voor Zelfstandigen	108
XI. GEZONDHEID EN HYGIENE	109
1. Algemene voorzieningen.....	109
2. Ontsmetting en openbare reiniging	109
3. Begraafplaatsen	109
§1. Vergunningen	109
XII. VOLKSHUISVESTING.....	110
1. Gemeentelijke toelagen	110
§1. Bouwpremie en gemeentelijke verbeteringspremie.....	110
XIII. STEDENBOUW, RUIMTELIJKE ORDENING, PLANOLOGIE	111
1. Stedenbouw	111
§1. Bouwvergunningen/omgevingsvergunningen	111